



H. AYUNTAMIENTO DE PETO 2012 - 2015 TRABAJO Y COMPROMISO.

FRACCIÓN XVII.- Los documentos en los que consten, el balance general y los estados financieros relativos a las cuentas públicas.

Periodo que se publica: OCTUBRE 2013

Nombre del documento publicado:

- BALANCE GENERAL O ESTADO DE SITUACION FINANCIERA
ESTADO DE RESULTADOS O ESTADO DE INGRESOS O EGRESOS
CEDULA DE INTEGRACION DE LA DEUDA O ESTADO ANALITICO DE LA DEUDA
ESTADO DE ORIGEN Y APLICACION DE RECURSOS

Unidad Administrativa responsable de poseer la información

Tesorería municipal

Nombre y firma del Titular de la Unidad Administrativa

[Handwritten signature of Manuel Jesús Castillo Serrano]

Manuel Jesús Castillo Serrano



H. AYUNTAMIENTO TESORERIA MUNICIPAL PETO, YUCATAN 2012-2015

Nombre y firma del Titular de la UMAIP

[Handwritten signature of Licda. Landy Guadalupe Araiza Segura]

Licda. Landy Guadalupe Araiza Segura

Fecha de generación del documento

20 de enero - 2013

Fecha de actualización de la información

30 - octubre - 2014

H. AYUNTAMIENTO U.M.A.I.P. PETO YUCATAN 2012-2015



MUNICIPIO DE PETO
ESTADO DE YUCATAN
BALANCE GENERAL AL 31/10/2013

ASEY ver 3.10

CUENTAS DE ACTIVO

Activo Circulante

Efectivo	60,523.88
BANCOS/TESORERÍA	10,539,532.43
Fondos con Afectación Especifica	3,489.13
Cuentas por Cobrar a Corto Plazo	363,406.18
Deudores Diversos por Cobrar a Corto Plazo	652,088.04

Suma del Activo Circulante 11,619,039.66

Activo Fijo

Otros Bienes Inmuebles	11,571.79
Mobiliario y Equipo de Administración	1,982,228.41
Mobiliario y Equipo Educativo y Recreativo	53,910.00
Equipo e Instrumental Médico y de Laboratorio	19,140.00
Equipo de Transporte	145,000.00
Equipo de Defensa y Seguridad	160.00
Maquinaria, Otros Equipos y Herramientas	1,111,268.69

Suma del Activo Fijo 3,323,278.89

TOTAL DE CUENTAS DE ACTIVO 14,942,318.55

CUENTAS DE PASIVO

Pasivo Circulante

Retenciones y Contribuciones por Pagar a Corto Plazo	1,215,025.20
Otras Cuentas por Pagar a Corto Plazo	651,108.75

Suma del Pasivo Circulante 1,866,133.95

TOTAL DE CUENTAS DE PASIVO 1,866,133.95

CTAS. DE PATRIMONIO

Patrimonio

Resultado del Ejercicio	9,695,503.67
Resultados de Ejercicios Anteriores	3,380,680.93

Suma del Patrimonio 13,076,184.60

TOTAL DE CTAS. DE PATRIMONIO 13,076,184.60

CUE. DE ORDEN

LEY DE INGRESOS ESTIMADA	87,352,951.74
LEY DE INGRESOS POR EJECUTAR	20,273,750.70
LEY DE INGRESOS RECAUDADA	67,079,201.04
PRESUPUESTO DE EGRESOS APROBADO	87,352,951.74
PRESUPUESTO DE EGRESOS POR EJERCER	29,716,737.76
PRESUPUESTO DE EGRESOS EJERCIDO	57,636,213.98

000073

Fecha: 13/01/2014

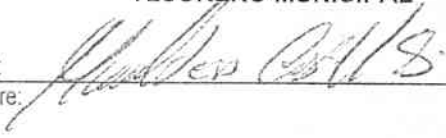
PRESIDENTE MUNICIPAL

Firma:
Nombre:



TESORERO MUNICIPAL

Firma:
Nombre:



SECRETARIO MUNICIPAL

Firma:
Nombre:



MUNICIPIO DE PETO
ESTADO DE YUCATAN
ESTADO DE RESULTADOS DEL 01/10/2013 AL 31/10/2013
OBJETO DEL GASTO

	<u>DEL MES</u>	<u>ACUMULADO</u>
1.- INGRESOS		
Impuestos	12,567.58	242,921.24
Derechos	66,454.26	854,743.26
Productos de Tipo Corriente	4,000.00	36,716.00
Aprovechamientos de Tipo Corriente	131,977.04	273,260.76
Ingresos no Comprendidos en las Fracciones de la Ley de Ingresos Causa Participaciones y Aportaciones	1,993.00	99,377.50
	<u>6,599,548.08</u>	<u>65,572,182.28</u>
	6,816,539.96	67,079,201.04
2.- EGRESOS		
SERVICIOS PERSONALES	1,656,904.23	17,056,364.83
MATERIALES Y SUMINISTRO	296,948.20	2,991,057.32
SERVICIOS GENERALES	441,157.91	4,010,790.69
TRANSFERENCIAS, ASIGNACIONES, SUBSIDIOS Y OTROS SERVICIOS	236,170.00	1,177,680.06
BIENES MUEBLES, INMUEBLES E INTANGIBLES	0.00	252,516.61
PARTICIPACIONES Y APORTACIONES	5,508,742.11	32,147,804.47
	<u>8,139,922.45</u>	<u>57,636,213.98</u>
	8,139,922.45	57,636,213.98
3.- RESULTADO 1-2		
Ingresos - Egresos	-1,323,382.49	9,442,987.06
	<u>-1,323,382.49</u>	<u>9,442,987.06</u>
4.- MAS		
Bienes Inmuebles, Infraestructura y Construcciones en Proceso	0.00	252,516.61
	<u>0.00</u>	<u>252,516.61</u>
5.- MENOS		
	<u>0.00</u>	<u>0.00</u>
6.- RESULTADO		
Resultado del Ejercicio	-1,323,382.49	9,695,503.67
	<u>-1,323,382.49</u>	<u>9,695,503.67</u>

PRESIDENTE MUNICIPAL




Firma: 
Nombre: _____



TESORERO MUNICIPAL

Firma: 
Nombre: _____

SECRETARIO MUNICIPAL

Firma: 
Nombre: _____



MUNICIPIO DE PETO
ESTADO DE YUCATAN
ESTADO DE ORIGEN Y APLICACION DE RECURSOS
OCTUBRE 2013
OBJETO DEL GASTO


ORIGEN DE LOS RECURSOS

Existencia en Bancos al 30 de Septiembre de 2013	11,234,059.07
Impuestos Sobre el Patrimonio	12,567.58
Derechos por Prestación de Servicios	63,680.26
Otros Derechos	2,774.00
Otros Productos que Generan Ingresos Corrientes	4,000.00
Incentivos Derivados de la Colaboración Fiscal	101,285.28
Multas	28,691.76
Aprovechamientos Provenientes de Obras Públicas	2,000.00
Impuestos no Comprendidos en las Fracciones de la Ley de Ingresos Caus	1,188.00
Contribuciones de Mejoras, Derechos, Productos y Aprovechamientos no C	805.00
Participaciones	1,973,387.74
Aportaciones	4,085,445.35
Convenios	540,714.99
Disminuciones de Activo	291,197.45
Incrementos de Pasivo	337,658.40
TOTAL ORIGEN	18,679,454.88


APLICACION DE LOS RECURSOS

SERVICIOS PERSONALES	1,656,904.23
MATERIALES Y SUMINISTRO	296,948.20
SERVICIOS GENERALES	441,157.91
TRANSFERENCIAS, ASIGNACIONES, SUBSIDIOS Y OTROS SERVICIOS	236,170.00
PARTICIPACIONES Y APORTACIONES	5,508,742.11
Existencia en Bancos al 31 de Octubre de 2013	10,539,532.43
TOTAL APLICACION	18,679,454.88

PRESIDENTE MUNICIPAL

Firma: 
Nombre: _____

TESORERO MUNICIPAL

Firma: 
Nombre: _____

SECRETARIO MUNICIPAL

Firma: 
Nombre: _____



000007

MUNICIPIO DE PETO
ESTADO DE YUCATAN
ESTADO DE ORIGEN Y APLICACION DE RECURSOS
DEL 1 DE ENERO AL 31 DE OCTUBRE DE 2013
OBJETO DEL GASTO

ASEY ver 3.10

ORIGEN DE LOS RECURSOS

Existencia en Bancos al 01 de Enero de 2013	651,627.79
Impuestos Sobre los Ingresos	8,260.00
Impuestos Sobre el Patrimonio	234,661.24
Derechos por Prestación de Servicios	783,785.26
Otros Derechos	70,958.00
Otros Productos que Generan Ingresos Corrientes	36,716.00
Incentivos Derivados de la Colaboración Fiscal	138,632.64
Multas	132,628.12
Aprovechamientos Provenientes de Obras Públicas	2,000.00
Impuestos no Comprendidos en las Fracciones de la Ley de Ingresos Caus	15,746.00
Contribuciones de Mejoras, Derechos, Productos y Aprovechamientos no C	83,631.50
Participaciones	23,135,088.52
Aportaciones	40,860,411.64
Convenios	1,576,682.12
Incrementos de Pasivo	867,638.78
TOTAL ORIGEN	68,598,467.61


APLICACION DE LOS RECURSOS

SERVICIOS PERSONALES	17,056,364.83
MATERIALES Y SUMINISTRO	2,991,057.32
SERVICIOS GENERALES	4,010,790.69
TRANSFERENCIAS, ASIGNACIONES, SUBSIDIOS Y OTROS SERVICIOS	1,177,680.06
BIENES MUEBLES, INMUEBLES E INTANGIBLES	252,516.61
PARTICIPACIONES Y APORTACIONES	32,147,804.47
Incrementos de Activo	422,721.20
Existencia en Bancos al 31 de Octubre de 2013	10,539,532.43
TOTAL APLICACION	68,598,467.61

PRESIDENTE MUNICIPAL

Firma: 
Nombre: _____

TESORERO MUNICIPAL

Firma: 
Nombre: _____

SECRETARIO MUNICIPAL

Firma: 
Nombre: _____

000000