


FRACCIÓN XVI.-Los informes que por disposición legal generen los sujetos obligados

Nombre del documento:
Informe del avance de la gestión financiera

Periodo:
Julio a Septiembre de 2015


Unida responsable de poseer la información:
Tesorería Municipal

Nombre y Firma del titular de la unidad administrativa


C.P. Helbert Jose Sánchez Polanco



Nombre y Firma del titular de la UMAIP


C. Zenaida de Jesús Borges Guerrero

Fecha de generación del documento:
27/10/2015

Fecha de actualización del documento:
8/12/2015

Trabajando para el Desarrollo



AUDITORIA SUPERIOR DEL ESTADO DE YUCATÁN
2014-2017
ASEY
H. CONGRESO DEL ESTADO DE YUCATÁN

M 27 OCT. 2015
Vo. Bo. *[Firma]*
Hora: 10:07

Tizimín, Yucatán a 23 de Octubre de 2015.

No. De Oficio MTY/FT/0023/2015

RECEPCIÓN DE INFORMES DE LA CUENTA PÚBLICA Y CORRESPONDENCIA

Asunto: Entrega de la Cuenta Pública Trimestral.

DR. RENE HUMBERTO MARQUEZ ARCILA

002861

Auditor Superior del Estado de Yucatán

Presente

Anexo al presente le hago entrega de la documentación comprobatoria, correspondiente al **Trimestre Julio a Septiembre de 2015**, del Municipio de conformidad al Artículo 169 de la Ley de Presupuesto y Contabilidad Gubernamental del Estado de Yucatán y que se anexa al presente Oficio, de los *Folios del Numero 000001 al No. 000064*.

Esperando haber cumplido con la información financiera, me es grato enviarle un cordial y afectuoso saludo.

PRESIDENTE MUNICIPAL



DIRECCION
DE FINANZAS
Y TESORERIA

TESORERO MUNICIPAL

LAE. JORGE ALBERTO VALES TRACONIS

H. Ayuntamiento
Tizimín
2015-2018
Trabajando para el Desarrollo

OSWALDO HELBERT JOSE SANCHEZ POLANCO

[Firma]
Dario Gallardo Colf

c.c.p. Archivo

ACTIVO	2015	2014*	PASIVO	2015	2014*
ACTIVO CIRCULANTE	\$8,991,186.25	\$23,137,166.08	PASIVO CIRCULANTE	\$4,030,848.76	\$5,202,135.37
<i>Efectivo y Equivalentes</i>	<i>\$8,458,517.84</i>	<i>\$22,531,640.47</i>	<i>Cuentas por Pagar a Corto Plazo</i>	<i>\$4,030,848.76</i>	<i>\$5,202,135.37</i>
Bancos/Tesorería	\$3,458,519.90	\$22,531,640.47	Servicios Personales por Pagar a Corto Plazo	\$120,872.74	\$0.00
Inversiones Temporales (Hasta 3 meses)	\$4,999,997.94	\$0.00	Proveedores por Pagar a Corto Plazo	\$1,773,752.95	\$3,384,259.55
<i>Derechos a Recibir Efectivo o Equivalentes</i>	<i>\$381,658.56</i>	<i>\$550,525.61</i>	Transferencias Otorgadas por Pagar a Corto Plazo	\$64,355.85	\$0.00
Deudores Diversos por Cobrar a Corto Plazo	\$381,658.56	\$379,147.76	Retenciones y Contribuciones por Pagar a Corto Plazo	\$1,310,439.73	\$1,633,551.33
Préstamos Otorgados a Corto Plazo	\$0.00	\$171,377.85	Otras Cuentas por Pagar a Corto Plazo	\$761,427.49	\$184,324.49
<i>Derechos a Recibir Bienes o Servicios</i>	<i>\$151,009.85</i>	<i>\$55,000.00</i>	Total de Pasivos Circulantes	\$4,030,848.76	\$5,202,135.37
Anticipo a Proveedores por Adquisición de Bienes Inmuebles y Mu	\$0.00	\$55,000.00			
Anticipo a Contratistas por Obras Públicas a Corto Plazo	\$151,009.85	\$0.00	PASIVO NO CIRCULANTE	\$0.00	\$0.00
Total de Activos Circulantes	\$8,991,186.25	\$23,137,166.08	Total de Pasivos	\$4,030,848.76	\$5,202,135.37
ACTIVO NO CIRCULANTE	\$102,144,104.25	\$36,141,805.15	HACIENDA PUBLICA/ PATRIMONIO		
<i>Bienes Inmuebles, Infraestructura y Construcciones en Proceso</i>	<i>\$90,734,765.41</i>	<i>\$194,000.00</i>	HACIENDA PUBLICA/PATRIMONIO CONTRIBUIDO	\$0.00	\$0.00
Terrenos	\$18,047,879.38	\$194,000.00	HACIENDA PUBLICA /PATRIMONIO GENERADO	\$107,104,441.74	\$54,076,835.86
Construcciones en Proceso en Bienes de Dominio Público	\$72,686,886.03	\$0.00	<i>Resultados del Ejercicio (Ahorro/ Desahorro)</i>	<i>\$29,636,248.84</i>	<i>\$3,729,997.37</i>
<i>Bienes Muebles</i>	<i>\$41,446,174.36</i>	<i>\$35,947,805.15</i>	<i>Resultados de Ejercicios Anteriores</i>	<i>\$77,468,192.90</i>	<i>\$73,183,398.13</i>
Mobiliario y Equipo de Administración	\$23,692,247.70	\$2,844,710.03	EXCESO O INSUFICIENCIA EN LA ACTUALIZACION DE LA I	\$0.00	\$0.00
Mobiliario y Equipo Educativo y Recreativo	\$1,086,835.48	\$471,041.81			
Equipo e Instrumental Médico y de Laboratorio	\$0.00	\$50,535.90	Total Hacienda Pública/Patrimonio	\$107,104,441.74	\$54,076,835.86
VEHICULOS Y EQUIPO DE TRANSPORTE	\$13,609,112.84	\$6,686,720.74			
Equipo de Defensa y Seguridad	\$0.00	\$62,085.00	Total de Pasivo y Hacienda Pública/Patrimonio	\$111,135,290.50	\$59,278,971.23
Maquinaria, Otros Equipos y Herramientas	\$3,057,978.34	\$25,832,711.67			
<i>Activos Intangibles</i>	<i>\$10,440.00</i>	<i>\$0.00</i>			
Software	\$10,440.00	\$0.00			
<i>Depreciación, Deterioro y Amortización Acumulada de Bienes</i>	<i>-\$30,047,275.52</i>	<i>\$0.00</i>			
Depreciación Acumulada de Bienes Muebles	-\$30,047,275.52	\$0.00			
Total de Activos No Circulantes	\$102,144,104.25	\$36,141,805.15			
Total de Activos	\$111,135,290.50	\$59,278,971.23			

ESTADOS UNIDOS MEXICANOS
 GOBIERNO FEDERAL

PRESIDENCIA MUNICIPAL
 TIZIMÍN
 2015-2018
 Trabajando para el Desarrollo

DIRECCION DE FINANZAS Y TESORERIA
 TIZIMÍN
 2015-2018
 Trabajando para el Desarrollo


000101

	<u>2015</u>	<u>2014*</u>
CUENTAS DE ORDEN PRESUPUESTARIA		
LEY DE INGRESOS		
		\$0.00
LEY DE INGRESOS ESTIMADA	\$214,101,056.38	\$0.00
LEY DE INGRESOS POR EJECUTAR	\$92,083,354.19	\$0.00
MODIFICACIONES A LA LEY DE INGRESOS ESTIMADA	\$29,980,064.42	\$0.00
LEY DE INGRESOS DEVENGADA	\$151,997,766.61	\$0.00
LEY DE INGRESOS RECAUDADA	\$151,997,766.61	\$0.00
PRESUPUESTO DE EGRESOS		
		\$0.00
PRESUPUESTO DE EGRESOS APROBADO	\$214,101,056.38	\$0.00
PRESUPUESTO DE EGRESOS POR EJERCER	\$51,770,273.73	\$0.00
PRESUPUESTO DE EGRESOS MODIFICADO	\$29,980,064.42	\$0.00
PRESUPUESTO DE EGRESOS COMPROMETIDO	\$192,310,847.07	\$0.00
PRESUPUESTO DE EGRESOS DEVENGADO	\$164,907,242.53	\$0.00
PRESUPUESTO DE EGRESOS EJERCIDO	\$164,121,578.13	\$0.00
PRESUPUESTO DE EGRESOS PAGADO	\$164,062,651.78	\$0.00


 LAE JORGE ALBERTO VAÑES TRACONIS
 PRESIDENTE MUNICIPAL




PRESIDENCIA
 MUNICIPAL
 H. AYUNTAMIENTO
Tizimin
 2015 - 2018
 Trabajando para el Desarrollo


 C.P. HELBERT JOSÉ SÁNCHEZ POLANCO
 TESORERO MUNICIPAL



DIRECCION DE
 FINANZAS Y
 TESORERIA
 H. AYUNTAMIENTO
Tizimin
 2015 - 2018
 Trabajando para el Desarrollo


 LAM GABRIELA ALEJANDRA GUTIERREZ MARFIL
 SECRETARIO MUNICIPAL

000002

MUNICIPIO DE TIZIMÍN
 Estado de Yucatán
Estado de Variaciones en la Hacienda Pública
 Del 01/ene/2015 Al 30/sep./2015

Fecha y 20/oct/2015
 hora de Impresión 01:05 p. m.

Concepto	Hacienda Pública/ Patrimonio Contribuido	Hacienda Pública/ Patrimonio Generado		Ajustes por Cambios de Valor	Total*
		De Ejercicios Anteriores	Del Ejercicio		
Rectificaciones de Resultados de Ejercicios Anteriores	\$0.00	\$0.00	\$0.00	\$0.00	\$0.00
PATRIMONIO NETO INICIAL AJUSTADO DEL EJERCICIO	\$0.00	\$0.00	\$0.00	\$0.00	\$0.00
Aportaciones	\$0.00	\$0.00	\$0.00	\$0.00	\$0.00
Donaciones de Capital	\$0.00	\$0.00	\$0.00	\$0.00	\$0.00
Actualización de la Hacienda Pública/Patrimonio	\$0.00	\$0.00	\$0.00	\$0.00	\$0.00
VARIACIONES DE LA HACIENDA PUBLICA/PATRIMONIO NETO DEL EJERCICIO	\$0.00	\$54,076,835.86	\$0.00	\$0.00	\$54,076,835.86
Resultados del Ejercicio (Ahorro/ Desahorro)	\$0.00	\$0.00	\$0.00	\$0.00	\$0.00
Resultados de Ejercicios Anteriores	\$0.00	\$54,076,835.86	\$0.00	\$0.00	\$54,076,835.86
Revalúos	\$0.00	\$0.00	\$0.00	\$0.00	\$0.00
Reservas	\$0.00	\$0.00	\$0.00	\$0.00	\$0.00
HACIENDA PÚBLICA/PATRIMONIO NETO FINAL DEL EJERCICIO	\$0.00	\$54,076,835.86	\$0.00	\$0.00	\$54,076,835.86
CAMBIOS EN LA HACIENDA PUBLICA/PATRIMONIO NETO DEL EJERCICIO	\$0.00	\$0.00	\$0.00	\$0.00	\$0.00
Aportaciones	\$0.00	\$0.00	\$0.00	\$0.00	\$0.00
Donaciones de Capital	\$0.00	\$0.00	\$0.00	\$0.00	\$0.00
Actualización de la Hacienda Pública/Patrimonio	\$0.00	\$0.00	\$0.00	\$0.00	\$0.00
VARIACIONES DE LA HACIENDA PUBLICA/PATRIMONIO NETO DEL EJERCICIO	\$0.00	\$23,391,357.04	\$29,636,248.84	\$0.00	\$53,027,605.88
Resultados del Ejercicio (Ahorro/ Desahorro)	\$0.00	\$0.00	\$29,636,248.84	\$0.00	\$29,636,248.84
Resultados de Ejercicios Anteriores	\$0.00	\$23,391,357.04	\$0.00	\$0.00	\$23,391,357.04
Revalúos	\$0.00	\$0.00	\$0.00	\$0.00	\$0.00
Reservas	\$0.00	\$0.00	\$0.00	\$0.00	\$0.00
SALDO NETO EN LA HACIENDA PUBLICA/PATRIMONIO	\$0.00	\$77,468,192.90	\$29,636,248.84	\$0.00	\$107,104,441.74


PRESIDENCIA MUNICIPAL
 TIZIMÍN
 YUCATÁN
 2015 - 2018
 Trabajando para el Desarrollo


DIRECCIÓN DE FINANZAS Y TESORERÍA
 TIZIMÍN
 YUCATÁN
 2015 - 2018
 Trabajando para el Desarrollo

000003


MUNICIPIO DE TIZIMÍN
 Estado de Yucatán
 Estado de Variaciones en la Hacienda Pública
 Del 01/ene/2015 Al 30/sep./2015

Fecha y hora de Impresión | 20/oct./2015
 01:05 p. m.


Concepto	Hacienda Publica/ Patrimonio Contribuido	Hacienda Publica/ Patrimonio Generado		Ajustes por Cambios de Valor	Total*
		De Ejercicios Anteriores	Del Ejercicio		


 LAE JORGE ALBERTO VALES TRACONIS
 PRESIDENTE MUNICIPAL




 LAM GABRIELA ALEJANDRA GUTIERREZ MARFIL
 SECRETARIO MUNICIPAL




 C.P. HELBERT JOSÉ SANCHEZ POLANCO
 TESORERO MUNICIPAL



Ustr. Suplen vsul
Rep. rptEstadoFlujosEfectivo

MUNICIPIO DE TIZIMÍN
Estado de Yucatán
Estado de Flujos de Efectivo
Del 02/01/2015 Al 30/sep./2015

000005

Fecha y hora de Impresión | 20/oct./2015
01:03 p. m.

	2015	2014
FLUJOS DE EFECTIVO DE LAS ACTIVIDADES DE OPERACIÓN		
ORIGEN		
IMPUESTOS	\$151,997,766.61	\$0.00
DERECHOS	\$3,762,691.77	\$0.00
PRODUCTOS DE TIPO CORRIENTE	\$7,747,358.87	\$0.00
APROVECHAMIENTOS DE TIPO CORRIENTE	\$1,357.00	\$0.00
PARTICIPACIONES Y APORTACIONES	\$3,962,978.28	\$0.00
APLICACIÓN	\$136,523,380.69	\$0.00
SERVICIOS PERSONALES	\$91,283,936.90	\$0.00
MATERIALES Y SUMINISTROS	\$48,654,740.93	\$0.00
SERVICIOS GENERALES	\$15,122,416.98	\$0.00
AYUDAS SOCIALES	\$24,666,184.00	\$0.00
FLUJOS NETOS DE EFECTIVO POR ACTIVIDADES DE OPERACIÓN	\$2,840,594.99	\$0.00
	\$60,713,829.71	\$0.00
FLUJOS DE EFECTIVO DE LAS ACTIVIDADES DE INVERSIÓN		
APLICACIÓN		
BIENES MUEBLES	\$72,768,714.88	\$0.00
OTRAS APLICACIONES DE INVERSIÓN	\$71,388.85	\$0.00
BIENES INMUEBLES, INFRAESTRUCTURA Y CONSTRUCCIONES EN PROCESO	\$10,440.00	\$0.00
FLUJOS NETOS DE EFECTIVO POR ACTIVIDADES DE INVERSIÓN	\$72,686,886.03	\$0.00
	-\$72,768,714.88	\$0.00
FLUJO DE EFECTIVO DE LAS ACTIVIDADES DE FINANCIAMIENTO		
ORIGEN		
OTROS ORÍGENES DE FINANCIAMIENTO	\$79,616,710.22	\$0.00
APLICACIÓN	\$79,616,710.22	\$0.00
OTRAS APLICACIONES DE FINANCIAMIENTO	\$82,009,202.82	\$0.00
FLUJOS NETOS DE EFECTIVO POR ACTIVIDADES DE FINANCIAMIENTO	\$82,009,202.82	\$0.00
	-\$2,392,492.60	\$0.00
INCREMENTO/DISMINUCIÓN NETA EN EL EFECTIVO Y EQUIVALENTES AL EFECTIVO Y EQUIVALENTES AL EFECTIVO AL INICIO DEL EJERCICIO	-\$14,447,377.77	\$0.00
EFFECTIVO Y EQUIVALENTES AL EFECTIVO AL FINAL DEL EJERCICIO	\$22,531,640.47	\$0.00
EFFECTIVO Y EQUIVALENTES AL EFECTIVO AL FINAL DEL EJERCICIO	\$8,084,262.70	\$0.00

LA E JORGE ALBERTO VALES TRACONIS

PRESIDENTE MUNICIPAL




PRESIDENCIA MUNICIPAL



LAM GABRIELA ALEJANDRA GUTIERREZ MARFIL

DIRECCIÓN DE FINANZAS Y TESORERÍA



SECRETARIO MUNICIPAL

C.P. HELBERT JOSÉ SÁNCHEZ POLANCO

TESORERO MUNICIPAL



MUNICIPIO DE TIZIMÍN YUCATÁN

Notas a los Estados Financieros
al 30 de Septiembre de 2015

000006



NOTAS

1. BANCOS

EL SALDO DE LA CUENTA DE BANCOS SE ENCUENTRA CONFORMADA POR LOS SIGUIENTES RUBROS BANCARIOS:

HSBC MEXICO SA	58,676.96	
BBVA BANCOMER SA	3,372,167.56	
BANCO NACIONAL DE MEXICO SA	17,362.55	
BANCO MERCANTIL DEL NORTE SA	1.90	
BANCO VE POR MAS SA	-	
OTROS BANCOS	10,310.93	
TOTAL		3,458,519.90

1.1 CUENTAS BANCARIAS HABILITADAS

LAS CUENTAS BANCARIAS HABILITADAS PARA MANAJEO Y ADMINISTRACIÓN DE LOS RECURSOS DEL EJERCICIO FISCAL 2015, SON LAS SIGUIENTES:

HSBC MEXICO SA		584.95
4055388847 - DESAYUNOS ESCOLARES	83.32	
4055388813 - GASTOS	501.63	
BBVA BANCOMER SA		2,405,897.86
0101251961 - PARTICIPACIONES 2015	834,017.68	
0101252011 - FORTALECIMIENTO 2015	54,090.91	
0101252070 - INFRAESTRUCTURA 2015	1,025,106.85	
0101317245 - AGUA POTABLE 2013	174,417.21	
0101315889 - LABORATORIO 2015	22,379.41	
0101621114 - DIF MUNICIPAL 2015	30,000.00	
0101571230 - PREP MF 2015	265,885.80	
BANCO MERCANTIL DEL NORTE SA		1.90
0404498991 - NOMINAS ADMINISTRATIVOS	0.50	
0404495262 - NOMINAS DPV	1.40	
TOTAL		2,406,484.71

LA DIFERENCIA EXISTENTE ENTRE EL SALDO DE BANCOS (1) Y LAS CUENTAS BANCARIAS HABILITADAS (1.1) SE DEBE A SALDOS EN LAS CUENTAS CONTABLES DE LOS BANCOS DE ADMINISTRACIONES ANTERIORES

2. DEUDORES DIVERSOS

EL SALDO DE DEUDORES DIVERSOS ESTA CONFORMADO POR LOS SIGUIENTES RUBROS:

DEUDORES DIVERSOS		268,239.13
GÓNGORA DÍAZ JOSÉ JULIÁN	55,322.76	
CERVEZAS CUAUHTEMOC MOCTEZUMA SA DE CV	100,000.00	
AZCORRA RUZ RITA HERMINIA	40,000.00	
SECRETARIA DE ADMINISTRACION Y FINANZAS	72,916.37	
INSTITUTO DEL DEPORTE DEL ESTADO DE YUCATAN	-	
GASTOS POR COMPROBAR		113,419.33
ARJONA CANUL FILIBERTO	83,825.00	
AGUAYO TAMAYO OSCAR REYES	9,594.33	
DEL RÍO PÉREZ IVONNE GUADALUPE	20,000.00	
TOTAL		381,658.46



PRESIDENCIA MUNICIPAL
2015-2018
Trabajando para el Desarrollo

DIRECCION DE FINANZAS Y TESORERIA
2015-2018
Trabajando para el Desarrollo

3. PRÉSTAMOS OTORGADOS A CORTO PLAZO

EL SALDO DE PRESTAMOS OTORGADOS A CORTO PLAZO A TRABAJADORES DEL MUNICIPIO ASCIENDE A:

PRESTAMOS OTORGADOS A CORTO PLAZO	-	
TOTAL		-

4. ANTICIPO A PROVEEDORES

EL SALDO DE LA CUENTA DE ANTICIPO A PROVEEDORES SE CONFORMA POR LOS SIGUIENTES RUBROS:

ANTICIPO A PROVEEDORES POR ADQUISICIÓN DE BIENES Y PRESTACIÓN C	-	
ANTICIPO A PROVEEDORES POR ADQUISICIÓN DE BIENES INMUEBLES Y ML	-	
TOTAL		-



MUNICIPIO DE TIZIMÍN YUCATÁN

Notas a los Estados Financieros
al 30 de Septiembre de 2015

0001107



NOTAS

5. BIENES MUEBLES

EL SALDO DE LA CUENTA DE BIENES MUEBLES SE CONFORMA POR LOS SIGUIENTES RUBROS:

MOBILIARIO Y EQUIPO DE ADMINISTRACIÓN		23,692,247.70
MUEBLES DE OFICINA Y ESTANTERÍA	192,150.72	
EQUIPO DE CÓMPUTO Y DE TECNOLOGÍAS DE LA INFORMACIÓN	23,500,096.98	
OTROS MOBILIARIOS Y EQUIPOS DE ADMINISTRACIÓN	-	
MOBILIARIO Y EQUIPO EDUCACIONAL Y RECREATIVO		1,086,835.48
EQUIPOS Y APARATOS AUDIOVISUALES	122,589.34	
CÁMARAS FOTOGRÁFICAS Y DE VIDEO	947,309.41	
OTRO MOBILIARIO Y EQUIPO EDUCACIONAL Y RECREATIVO	16,936.73	
EQUIPO E INSTRUMENTAL MÉDICO Y DE LABORATORIO		-
EQUIPO MÉDICO Y DE LABORATORIO	-	
INSTRUMENTAL MEDICO Y DE LABORATORIO	-	
EQUIPO DE TRANSPORTE		13,609,112.84
AUTOMÓVILES Y EQUIPO TERRESTRE	13,609,112.84	
EQUIPO DE DEFENSA Y SEGURIDAD		-
EQUIPO DE DEFENSA Y SEGURIDAD	-	
MAQUINARIA, OTROS EQUIPOS Y HERRAMIENTAS		3,057,978.34
MAQUINARIA Y EQUIPO AGROPECUARIO	-	
MAQUINARIA Y EQUIPO INDUSTRIAL	2,679,600.00	
MAQUINARIA Y EQUIPO DE CONSTRUCCIÓN	-	
SISTEMAS DE AIRE ACONDICIONADO, CALEFACCION Y DE REFRIGERACIÓN	135,570.88	
EQUIPOS DE COMUNICACIÓN Y TELECOMUNICACIÓN	10,191.21	
EQUIPOS DE GENERACIÓN ELECTRICA Y ACCESORIOS ELECTRICOS	-	
HERRAMIENTAS Y MÁQUINAS-HERRAMIENTA	-	
OTROS EQUIPOS	232,616.25	
TOTAL		41,446,174.36

6. BIENES INMUEBLES

EL SALDO DE LA CUENTA DE BIENES MUEBLES SE CONFORMA POR LOS SIGUIENTES RUBROS:

TERRENOS	18,047,879.38	
TOTAL		18,047,879.38

7. ACTIVOS INTANGIBLES

EL SALDO DE LA CUENTA DE ACTIVOS INTANGIBLES SE CONFORMA POR LOS SIGUIENTES RUBROS:

SOFTWARE	10,440.00	
TOTAL		10,440.00

8. PROVEEDORES

EL SALDO EN LA CUENTA DE PROVEEDORES ESTA CONFORMADO POR LOS SIGUIENTES RUBROS:

PROVEEDORES POR PAGAR A CORTO PLAZO	1,773,752.95	
TOTAL		1,773,752.95

9. OTRAS CUENTAS POR PAGAR A CORTO PLAZO

EL SALDO EN LA CUENTA DE OTRAS CUENTAS POR PAGAR A CORTO PALZO ESTA CONFORMADO POR LAS SIGUIENTES SUBCUENTAS

ACREEDORES DIVERSOS	761,427.49	
TOTAL		761,427.49

..:LAS NOTAS A LOS ESTADOS FINANCIEROS SON PARTE INTEGRANTE DEL MISMO:..



C.P. HELBERT JOSÉ SÁNCHEZ POLANCO
TESORERO MUNICIPAL

M GABRIELA ALEJANDRA GUTIERREZ MAR
SECRETARIO MUNICIPAL

LAE JORGE ALBERTO VALES TRACONIS
PRESIDENTE MUNICIPAL

MUNICIPIO DE TIZIMÍN
 Estado de Yucatán
 Reporte Analítico del Pasivo
 Del 01/jul./2015 al 30/sep./2015

Fecha y hora de Impresión | 20/oct./2015
 01:02 p. m.

Rep: rptEstadoAnalíticoDeActivosYPasivos

Cuenta Contable		Saldo Inicial	Cargos del periodo	Abonos del periodo	Saldo Final	Flujo del Periodo
2000	PASIVO	\$6,734,081.68	\$63,422,559.50	\$60,719,326.58	\$4,030,848.76	-\$2,703,232.92
2100	PASIVO CIRCULANTE	\$6,734,081.68	\$63,422,559.50	\$60,719,326.58	\$4,030,848.76	-\$2,703,232.92
2110	Cuentas por Pagar a Corto Plazo	\$6,729,021.68	\$45,956,494.40	\$43,258,321.48	\$4,030,848.76	-\$2,698,172.92
2111	Servicios Personales por Pagar a Corto Plazo	\$707,675.45	\$16,402,145.72	\$15,815,343.01	\$120,872.74	-\$586,802.71
2112	Proveedores por Pagar a Corto Plazo	\$3,904,840.87	\$13,511,732.12	\$11,380,644.20	\$1,773,752.95	-\$2,131,087.92
2113	Contratistas por Obras Públicas por Pagar a Corto Plazo	\$0.00	\$13,295,601.65	\$13,295,601.65	\$0.00	\$0.00
2115	Transferencias Otorgadas por Pagar a Corto Plazo	\$146,043.52	\$1,144,944.76	\$1,063,257.09	\$64,355.85	-\$81,687.67
2117	Retenciones y Contribuciones por Pagar a Corto Plazo	\$1,597,570.15	\$1,455,987.15	\$1,168,856.73	\$1,310,439.73	-\$287,130.42
2119	Otras Cuentas por Pagar a Corto Plazo	\$372,891.69	\$146,083.00	\$534,618.80	\$761,427.49	\$388,535.80
2190	Otros Pasivos a Corto Plazo	\$5,060.00	\$17,466,065.10	\$17,461,005.10	\$0.00	-\$5,060.00
2191	Ingresos por Clasificar	\$5,060.00	\$17,466,065.10	\$17,461,005.10	\$0.00	-\$5,060.00

 LAE JORGE ALBERTO VALES TRACONIS
 PRESIDENTE MUNICIPAL



PRESIDENCIA
 MUNICIPAL
 H. AYUNTAMIENTO
Tizimin
 2015 - 2018
 Trabajando para el Desarrollo

 LAM GABRIELA ALEJANDRA GUTIERREZ MARFIL
 SECRETARIO MUNICIPAL



DIRECCION DE
 FINANZAS Y
 TESORERIA
 H. AYUNTAMIENTO
Tizimin
 2015 - 2018
 Trabajando para el Desarrollo

 C.P. HELBERT JOSE SANCHEZ POLANCO
 TESORERO MUNICIPAL

800008

MUNICIPIO DE TIZIMÍN
 Estado de Yucatán
 Reporte Analítico del Activo
 Del 01/jul./2015 al 30/sep./2015

Fecha y hora de Impresión | 20/oct./2015
 01:02 p. m.

Rep: rptEstadoAnaliticoDeActivosYPasivos

Cuenta Contable	Saldo Inicial	Cargos del periodo	Abonos del periodo	Saldo Final	Flujo del Periodo
1000 ACTIVO	\$98,210,012.37	\$188,228,970.45	\$175,303,692.32	\$111,135,290.50	\$12,925,278.13
1100 ACTIVO CIRCULANTE	\$2,595,093.99	\$123,438,350.06	\$117,042,257.80	\$8,991,186.25	\$6,396,092.26
1110 Efectivo y Equivalentes	\$360,847.86	\$70,988,797.32	\$62,891,127.34	\$8,458,517.84	\$8,097,669.98
1112 Bancos/Tesorería	\$360,847.86	\$65,988,799.38	\$62,891,127.34	\$3,458,519.90	\$3,097,672.04
1114 Inversiones Temporales (Hasta 3 meses)	\$0.00	\$4,999,997.94	\$0.00	\$4,999,997.94	\$4,999,997.94
1120 Derechos a Recibir Efectivo o Equivalentes	\$938,249.56	\$52,449,552.74	\$53,006,143.74	\$381,658.56	-\$556,591.00
1122 Cuentas por Cobrar a Corto Plazo	\$0.00	\$46,506,863.43	\$46,506,863.43	\$0.00	\$0.00
1123 Deudores Diversos por Cobrar a Corto Plazo	\$875,241.72	\$1,009,612.64	\$1,503,195.80	\$381,658.56	-\$493,583.16
1124 Ingresos por Recuperar a Corto Plazo	\$0.00	\$4,932,576.67	\$4,932,576.67	\$0.00	\$0.00
1126 Préstamos Otorgados a Corto Plazo	\$63,007.84	\$500.00	\$63,507.84	\$0.00	-\$63,007.84
1130 Derechos a Recibir Bienes o Servicios	\$1,295,996.57	\$0.00	\$1,144,986.72	\$151,009.85	-\$1,144,986.72
1132 Anticipo a Proveedores por Adquisición de Bienes Inmuebles y Muebles	\$65,000.00	\$0.00	\$65,000.00	\$0.00	-\$65,000.00
1134 Anticipo a Contratistas por Obras Públicas a Corto Plazo	\$1,230,996.57	\$0.00	\$1,079,986.72	\$151,009.85	-\$1,079,986.72
1200 ACTIVO NO CIRCULANTE	\$95,614,918.38	\$64,790,620.39	\$58,261,434.52	\$102,144,104.25	\$6,529,185.87
1230 Bienes Inmuebles, Infraestructura y Construcciones en Proceso	\$59,585,284.38	\$31,149,481.03	\$0.00	\$90,734,765.41	\$31,149,481.03
1231 Terrenos	\$194,000.00	\$17,853,879.38	\$0.00	\$18,047,879.38	\$17,853,879.38
1235 Construcciones en Proceso en Bienes de Dominio Público	\$59,391,284.38	\$13,295,601.65	\$0.00	\$72,686,886.03	\$13,295,601.65
1240 Bienes Muebles	\$36,019,194.00	\$33,641,139.36	\$28,214,159.00	\$41,446,174.36	\$5,426,980.36
1241 Mobiliario y Equipo de Administración	\$2,912,113.78	\$22,694,703.48	\$1,914,569.56	\$23,692,247.70	\$20,780,133.92
1242 Mobiliario y Equipo Educativo y Recreativo	\$471,041.81	\$1,039,889.67	\$424,096.00	\$1,086,835.48	\$615,793.67
1243 Equipo e Instrumental Médico y de Laboratorio	\$50,535.90	\$0.00	\$50,535.90	\$0.00	-\$50,535.90
1244 VEHÍCULOS Y EQUIPO DE TRANSPORTE	\$6,686,720.74	\$6,922,392.10	\$0.00	\$13,609,112.84	\$6,922,392.10
1245 Equipo de Defensa y Seguridad	\$62,085.00	\$0.00	\$62,085.00	\$0.00	-\$62,085.00
1246 Maquinaria, Otros Equipos y Herramientas	\$25,836,696.77	\$2,984,154.11	\$25,762,872.54	\$3,057,978.34	\$22,778,718.43
1250 Activos Intangibles	\$10,440.00	\$0.00	\$0.00	\$10,440.00	\$0.00
1251 Software	\$10,440.00	\$0.00	\$0.00	\$10,440.00	\$0.00
1260 Depreciación, Deterioro y Amortización Acumulada de Bienes	\$0.00	\$0.00	\$30,047,275.52	\$30,047,275.52	\$30,047,275.52
1263 Depreciación Acumulada de Bienes Muebles	\$0.00	\$0.00	\$30,047,275.52	\$30,047,275.52	\$30,047,275.52



PRESIDENCIA MUNICIPAL
 AYUNTAMIENTO
 TIZIMÍN
 2015 - 2018
 Trabajando para el Desarrollo



DIR. ESTADOS UNIDOS MEXICANOS
 AYUNTAMIENTO
 TIZIMÍN
 2015 - 2018
 Trabajando para el Desarrollo

60100



Rep: rptEstadoAnaliticoDeActivosYPasivos

MUNICIPIO DE TIZIMÍN
Estado de Yucatán
Reporte Analítico del Activo
Del 01/jul./2015 al 30/sep./2015

Fecha y hora de Impresión | 20/oct./2015
01:02 p. m.

Cuenta Contable	Saldo Inicial	Cargos del periodo	Abonos del periodo	Saldo Final	Flujo del Periodo
-----------------	---------------	--------------------	--------------------	-------------	-------------------

LAE JORGE ALBERTO VALES TRACONIS
PRESIDENTE MUNICIPAL

LAM GABRIELA ALEJANDRA GUTIERREZ MARFIL
SECRETARIO MUNICIPAL

C.P. HELBERT JOSE SANCHEZ POLANCO
TESORERO MUNICIPAL



000010

MUNICIPIO DE TIZIMÍN
 Estado de Yucatán
 Estado Analítico de Ingresos
 Del 01/ene./2015 Al 30/sep./2015

Fecha y hora de Impresión | 20/oct./2015
 01:00 p. m.

Rubros de los Ingresos	Ingreso					Diferencia
	Estimado	Ampliaciones / (Reducciones)	Modificado	Devengados	Recaudado	
IMPUESTOS	\$3,598,488.00	\$0.00	\$3,598,488.00	\$3,762,691.77	\$3,762,691.77	164,203.77
DERECHOS	\$11,469,612.00	\$0.00	\$11,469,612.00	\$7,747,358.87	\$7,747,358.87	-3,722,253.13
PRODUCTOS	\$3,600.00	\$0.00	\$3,600.00	\$1,357.00	\$1,357.00	-2,243.00
Corriente	\$3,600.00	\$0.00	\$3,600.00	\$1,357.00	\$1,357.00	-2,243.00
APROVECHAMIENTOS	\$4,023,654.60	\$0.00	\$4,023,654.60	\$3,962,978.28	\$3,962,978.28	-60,676.32
Corriente	\$4,023,654.60	\$0.00	\$4,023,654.60	\$3,962,978.28	\$3,962,978.28	-60,676.32
PARTICIPACIONES Y APORTACIONES	\$195,005,701.78	\$29,980,064.42	\$224,985,766.20	\$136,523,380.69	\$136,523,380.69	-58,482,321.09
Total	\$214,101,056.38	\$29,980,064.42	\$244,081,120.80	\$151,997,766.61	\$151,997,766.61	-62,103,289.77

Estado Analítico de Ingresos por Fuente de Financiamiento	Ingreso					Diferencia
	Estimado	Ampliaciones / (Reducciones)	Modificado	Devengados	Recaudado	

Ingresos del Gobierno

IMPUESTOS	\$3,598,488.00	\$0.00	\$3,598,488.00	\$3,762,691.77	\$3,762,691.77	164,203.77
CONTRIBUCIONES DE MEJORAS	\$0.00	\$0.00	\$0.00	\$0.00	\$0.00	0.00
DERECHOS	\$11,469,612.00	\$0.00	\$11,469,612.00	\$7,747,358.87	\$7,747,358.87	-3,722,253.13
PRODUCTOS	\$3,600.00	\$0.00	\$3,600.00	\$1,357.00	\$1,357.00	-2,243.00
Corriente	\$3,600.00	\$0.00	\$3,600.00	\$1,357.00	\$1,357.00	-2,243.00
Capital	\$0.00	\$0.00	\$0.00	\$0.00	\$0.00	0.00
APROVECHAMIENTOS	\$4,023,654.60	\$0.00	\$4,023,654.60	\$3,962,978.28	\$3,962,978.28	-60,676.32
Corriente	\$4,023,654.60	\$0.00	\$4,023,654.60	\$3,962,978.28	\$3,962,978.28	-60,676.32
Capital	\$0.00	\$0.00	\$0.00	\$0.00	\$0.00	0.00
PARTICIPACIONES Y APORTACIONES	\$195,005,701.78	\$29,980,064.42	\$224,985,766.20	\$136,523,380.69	\$136,523,380.69	-58,482,321.09
TRANSFERENCIAS, ASIGNACIONES, SUBSIDIOS Y OTRA AYUDA	\$0.00	\$0.00	\$0.00	\$0.00	\$0.00	0.00

Ingresos de Organismos y Empresas

CUOTAS Y APORTACIONES DE SEGURIDAD SOCIAL	\$0.00	\$0.00	\$0.00	\$0.00	\$0.00	0.00
INGRESOS POR VENTAS DE BIENES	\$0.00	\$0.00	\$0.00	\$0.00	\$0.00	0.00

Ingresos Derivados de Financiamiento

INGRESOS DERIVADOS DE FINANCIAMIENTOS	\$0.00	\$0.00	\$0.00	\$0.00	\$0.00	0.00
---------------------------------------	--------	--------	--------	--------	--------	------

Total

\$214,101,056.38	\$29,980,064.42	\$244,081,120.80	\$151,997,766.61	\$151,997,766.61	-62,103,289.77
------------------	-----------------	------------------	------------------	------------------	----------------



PRESIDENCIA MUNICIPAL
 TIZIMÍN
 2015 - 2018
 Trabajando para el Desarrollo
DIRECCION DE FINANZAS Y CREDITO
 TIZIMÍN
 2015 - 2018
 Trabajando para el Desarrollo

110011

MUNICIPIO DE TIZIMÍN
 Estado de Yucatán
 Estado Analítico de Ingresos
 Del 01/ene./2015 Al 30/sep./2015

Fecha y hora de Impresión | 20/oct./2015
 01:00 p. m.

Rubros de los Ingresos	Ingreso					Diferencia
	Estimado	Ampliaciones / (Reducciones)	Modificado	Devengados	Recaudado	

 LAE JORGE ALBERTO VALES TRACONIS
 PRESIDENTE MUNICIPAL

 LAM GABRIELA ALEJANDRA GUTIERREZ MARFIL
 SECRETARIO MUNICIPAL

 C.P. HELBERT JOSE SANCHEZ POLANCO
 TESORERO MUNICIPAL



000012

Concepto	Egresos						Subejercicio
	Aprobado	Ampliaciones / (Reducciones)	Modificado	Devengado	Ejercido	Pagado	
100 Municipio	\$214,101,056.38	\$29,980,064.42	\$244,081,120.80	\$164,907,242.53	\$164,121,578.13	\$164,052,651.78	\$0.00
Total	\$214,101,056.38	\$29,980,064.42	\$244,081,120.80	\$164,907,242.53	\$164,121,578.13	\$164,052,651.78	\$0.00

 LAE JORGE ALBERTO VALES TRACONIS
 PRESIDENTE MUNICIPAL

 LAM GABRIELA ALEJANDRA GUTIERREZ MARFIL
 SECRETARIO MUNICIPAL

 C.P. HELBERT JOSÉ SANCHEZ POLANCO
 TESORERO MUNICIPAL



000013

Concepto	Egresos					Subejercicio
	Aprobado	Amplicaciones / (Reducciones)	Modificado	Devengado	Pagado	
SERVICIOS PERSONALES	\$66,012,354.61	\$9,660,491.00	\$75,672,845.61	\$48,774,825.83	\$48,654,740.93	\$0.00
REMUNERACIONES AL PERSONAL DE CARÁCTER PERMANEN	\$52,569,599.40	\$5,728,200.00	\$58,297,799.40	\$39,439,947.37	\$39,334,015.53	\$0.00
REMUNERACION DE CARÁCTER EVENTUAL	\$3,735,630.88	\$1,931,400.00	\$5,667,030.88	\$4,875,941.17	\$4,875,938.17	\$0.00
REMUNERACIONES ADICIONALES Y ESPECIALES	\$5,727,242.13	\$1,784,481.00	\$7,511,723.13	\$1,288,819.46	\$1,274,669.40	\$0.00
OTRAS PRESTACIONES SOCIALES Y ECONÓMICAS	\$3,979,882.20	\$216,410.00	\$4,196,292.20	\$3,170,117.83	\$3,170,117.83	\$0.00
MATERIALES Y SUMINISTROS	\$27,522,565.45	-\$3,081,394.35	\$24,441,171.10	\$15,674,867.61	\$15,122,416.98	\$0.00
MATERIALES DE ADMINISTRACIÓN, EMISIÓN DE DOCUMENTO	\$3,350,481.75	-\$644,791.04	\$2,705,690.71	\$1,450,137.98	\$1,395,647.40	\$0.00
ALIMENTOS Y UTENSILIOS	\$2,038,897.82	\$168,456.04	\$2,207,353.86	\$1,545,786.55	\$1,511,226.96	\$0.00
MATERIAS PRIMAS Y MATERIALES DE PRODUCCIÓN Y COME	\$2,657,786.06	-\$2,624,744.06	\$33,042.00	\$860.00	\$860.00	\$0.00
MATERIALES Y ARTÍCULOS DE CONSTRUCCIÓN Y DE REPAR,	\$2,626,826.47	\$3,377,592.52	\$6,004,418.99	\$4,269,288.12	\$4,088,569.19	\$0.00
PRODUCTOS QUÍMICOS, FARMACÉUTICOS Y DE LABORATOR	\$620,354.78	\$738,039.82	\$1,358,394.60	\$731,461.57	\$689,201.14	\$0.00
COMBUSTIBLES, LUBRICANTES Y ADITIVOS	\$11,653,480.95	-\$2,244,582.63	\$9,408,898.32	\$6,428,301.29	\$6,284,683.57	\$0.00
VESTUARIO, BLANCOS, PRENDAS DE PROTECCIÓN Y ARTÍCUL	\$2,279,606.00	-\$1,553,932.00	\$725,674.00	\$424,294.56	\$379,248.28	\$0.00
MATERIALES Y SUMINISTROS PARA SEGURIDAD	\$895,214.00	-\$505,750.00	\$389,464.00	\$43,186.00	\$43,186.00	\$0.00
HERRAMIENTAS, REFACCIONES Y ACCESORIOS MENORES	\$1,399,917.62	\$208,317.00	\$1,608,234.62	\$781,551.54	\$729,794.44	\$0.00
SERVICIOS GENERALES	\$34,251,615.33	\$2,465,825.07	\$36,717,440.40	\$24,783,883.37	\$24,666,184.00	\$0.00
SERVICIOS BÁSICOS	\$19,493,405.97	\$18,135.32	\$19,511,541.29	\$12,012,222.73	\$12,011,892.73	\$0.00
SERVICIOS DE ARRENDAMIENTO	\$1,345,055.82	-\$147,596.86	\$1,197,458.96	\$506,735.23	\$494,990.23	\$0.00
SERVICIOS PROFESIONALES, CIENTÍFICOS, TÉCNICOS Y OT	\$2,518,135.15	\$210,830.00	\$2,728,965.15	\$1,703,397.92	\$1,647,718.52	\$0.00
SERVICIOS FINANCIEROS, BANCARIOS Y COMERCIALES	\$1,850,298.24	-\$576,190.00	\$1,274,108.24	\$603,581.63	\$599,637.63	\$0.00
SERVICIOS DE INSTALACIÓN, REPARACIÓN, MANTENIMIENTO	\$2,365,507.28	\$444,493.51	\$2,810,000.79	\$1,833,792.27	\$1,807,931.03	\$0.00
SERVICIOS DE COMUNICACIÓN SOCIAL Y PUBLICIDAD	\$1,085,218.21	\$306,904.99	\$1,392,123.20	\$915,803.59	\$911,670.09	\$0.00
SERVICIOS DE TRASLADO Y VIÁTICOS	\$720,369.72	-\$299,932.00	\$420,437.72	\$146,802.92	\$146,802.92	\$0.00
SERVICIOS OFICIALES	\$2,017,724.94	\$2,071,373.44	\$4,089,098.38	\$3,835,181.32	\$3,819,175.09	\$0.00

LAE JORGE ALBERTO VALES TRACONIS

 PRESIDENTE MUNICIPAL

LAM GABRIELA ALEJANDRA GUTIERREZ MARFIL

 SECRETARIO MUNICIPAL



C.P. HELBERT JOSE SANCHEZ POLANCO

 TESORERO MUNICIPAL

000014

MUNICIPIO DE TIZIMÍN
Estado de Yucatán
Estado Analítico del Ejercicio Presupuesto de Egresos Ente Público / Objeto del Gasto (Capítulo y Concepto)
Del 01/ene./2015 Al 30/sep./2015

Fecha y hora de Impresión | 20/oct./2015
 12:57 p. m.

Rep: rptEstadoPresupuestoEgresos_CP_CTO

Concepto	Egresos					Subejercicio
	Aprobado	Ampliaciones / (Reducciones)	Modificado	Devengado	Pagado	
OTROS SERVICIOS GENERALES	\$2,855,900.00	\$437,806.67	\$3,293,706.67	\$3,226,365.76	\$3,226,365.76	\$0.00
TRANSFERENCIAS, ASIGNACIONES, SUBSIDIOS Y O	\$768,232.99	\$2,228,000.00	\$2,996,232.99	\$2,904,950.84	\$2,840,594.99	\$0.00
AYUDAS SOCIALES	\$768,232.99	\$2,228,000.00	\$2,996,232.99	\$2,904,950.84	\$2,840,594.99	\$0.00
BIENES MUEBLES, INMUEBLES E INTANGIBLES	\$8,797,696.00	-\$8,456,196.00	\$341,500.00	\$81,828.85	\$81,828.85	\$0.00
MOBILIARIO Y EQUIPO DE ADMINISTRACIÓN	\$703,400.00	-\$462,010.00	\$241,390.00	\$67,403.75	\$67,403.75	\$0.00
MOBILIARIO Y EQUIPO EDUCACIONAL Y RECREATIVO	\$9,650.00	-\$9,650.00	\$0.00	\$0.00	\$0.00	\$0.00
VEHÍCULOS Y EQUIPO DE TRANSPORTE	\$5,332,240.00	-\$5,332,240.00	\$0.00	\$0.00	\$0.00	\$0.00
EQUIPO DE DEFENSA Y SEGURIDAD	\$1,533,600.00	-\$1,533,600.00	\$0.00	\$0.00	\$0.00	\$0.00
MAQUINARIA, OTROS EQUIPOS Y HERRAMIENTAS	\$1,218,806.00	-\$1,196,346.00	\$22,460.00	\$3,985.10	\$3,985.10	\$0.00
ACTIVOS INTANGIBLES	\$0.00	\$77,650.00	\$77,650.00	\$10,440.00	\$10,440.00	\$0.00
INVERSIÓN PÚBLICA	\$76,748,592.00	\$27,163,338.70	\$103,911,930.70	\$72,686,886.03	\$72,686,886.03	\$0.00
OBRA PÚBLICA EN BIENES DE DOMINIO PÚBLICO	\$76,748,592.00	\$27,163,338.70	\$103,911,930.70	\$72,686,886.03	\$72,686,886.03	\$0.00
Total del Gasto	\$214,101,056.38	\$29,980,064.42	\$244,081,120.80	\$164,907,242.53	\$164,052,651.78	\$0.00


 LAE JORGE ALBERTO VALES TRACONIS
 PRESIDENTE MUNICIPAL


 PRESIDENCIA MUNICIPAL
 H. AYUNTAMIENTO
Tizimin
 2015 - 2018
 Trabajando para el Desarrollo


 LAM GABRIELA ALEJANDRA GUTIERREZ MARFIL
 SECRETARIO MUNICIPAL


 DIRECCION DE FINANZAS Y TESORERIA
 H. AYUNTAMIENTO
Tizimin
 2015 - 2018
 Trabajando para el Desarrollo


 C.P. HELBERT JOSE SANCHEZ POLANCO
 TESORERO MUNICIPAL

000015

Concepto	Egresos					Subejercicio
	Aprobado	Ampliaciones / (Reducciones)	Modificado	Devengado	Pagado	
1 Gasto Corriente	\$128,554,768.38	\$11,302,921.72	\$139,857,690.10	\$92,138,527.65	\$91,283,936.90	\$0.00
2 Gasto de Capital	\$85,546,288.00	\$18,677,142.70	\$104,223,430.70	\$72,768,714.88	\$72,768,714.88	\$0.00
Total	\$214,101,056.38	\$29,980,064.42	\$244,081,120.80	\$164,907,242.53	\$164,052,651.78	\$0.00

 LAE JORGE ALBERTO VALES TRACONIS

PRESIDENTE MUNICIPAL

 LAM GABRIELA ALEJANDRA GUTIERREZ MARFIL

SECRETARIO MUNICIPAL

 C.P. HELBERT JOSE SANCHEZ POLANCO

TESORERO MUNICIPAL



000016

Concepto	Egresos					Subejercicio
	Aprobado	Amparaciones / (Reducciones)	Modificado	Devengado	Pagado	
1000 GOBIERNO	\$100,716,220.68	-\$9,138,357.23	\$91,577,863.45	\$58,251,749.48	\$57,866,871.04	\$0.00
1100 LEGISLACIÓN	\$17,402,468.35	\$5,628,681.44	\$23,031,149.79	\$17,067,811.13	\$16,912,820.80	\$0.00
1300 COORDINACIÓN DE LA POLÍTICA DE GOBIERNO	\$617,879.13	-\$33,600.00	\$584,279.13	\$322,379.69	\$296,859.69	\$0.00
1500 ASUNTOS FINANCIEROS Y HACENDARIOS	\$9,502,237.80	\$3,092,064.00	\$12,594,301.80	\$8,562,052.29	\$8,472,710.09	\$0.00
1700 ASUNTOS DE ORDEN PÚBLICO Y DE SEGURIDAD IN	\$66,198,021.04	-\$18,171,224.67	\$48,026,796.37	\$28,208,141.66	\$28,129,215.57	\$0.00
1800 OTROS SERVICIOS GENERALES	\$6,995,614.36	\$345,722.00	\$7,341,336.36	\$4,091,364.71	\$4,055,264.89	\$0.00
2000 OTROS SERVICIOS GENERALES	\$109,400,993.04	\$39,366,905.61	\$148,767,898.65	\$104,547,537.76	\$104,098,837.16	\$0.00
2100 PROTECCIÓN AMBIENTAL	\$15,839,049.97	\$2,598,277.00	\$18,437,326.97	\$13,594,512.55	\$13,529,666.32	\$0.00
2200 VIVIENDA Y SERVICIOS A LA COMUNIDAD	\$69,643,849.39	\$34,406,221.67	\$104,050,071.06	\$74,886,597.85	\$74,620,832.16	\$0.00
2400 RECREACIÓN, CULTURA Y OTRAS MANIFESTACIONI	\$7,654,942.19	\$3,923,145.23	\$11,578,087.42	\$8,895,026.80	\$8,842,672.52	\$0.00
2500 EDUCACIÓN	\$8,253,677.00	-\$2,558,695.61	\$5,694,981.39	\$1,594,662.49	\$1,594,662.49	\$0.00
2600 PROTECCIÓN SOCIAL	\$4,157,474.49	\$997,957.32	\$5,155,431.81	\$3,280,314.66	\$3,214,580.26	\$0.00
2700 OTROS ASUNTOS SOCIALES	\$3,852,000.00	\$0.00	\$3,852,000.00	\$2,296,423.41	\$2,296,423.41	\$0.00
3000 OTROS ASUNTOS SOCIALES	\$3,983,842.66	-\$248,483.96	\$3,735,358.70	\$2,107,955.29	\$2,086,943.58	\$0.00
3100 ASUNTOS ECONÓMICOS, COMERCIALES Y LABORA	\$527,985.96	\$215,746.04	\$743,732.00	\$467,959.19	\$467,959.19	\$0.00
3200 AGROPECUARIA, SILVICULTURA, PESCA Y CAZA	\$2,927,107.32	-\$464,230.00	\$2,462,877.32	\$1,393,830.21	\$1,372,818.50	\$0.00
3500 TRANSPORTE	\$528,749.38	\$0.00	\$528,749.38	\$246,165.89	\$246,165.89	\$0.00
Total	\$214,101,056.38	\$29,980,064.42	\$244,081,120.80	\$164,907,242.53	\$164,052,651.78	\$0.00

LAE JORGE ALBERTO VALES TRACONIS

 PRESIDENTE MUNICIPAL



LAM GABRIELA ALEJANDRA GUTIERREZ MARFIL

 SECRETARIO MUNICIPAL

DIRECCION DE FINANZAS Y TESORERIA

 2015 - 2018

 Trabajando para el Desarrollo

C.P. HELBERT JOSÉ SANCHEZ POLANCO

 TESORERO MUNICIPAL

000017

MUNICIPIO DE TIZIMÍN
 Estado de Yucatán
 Gasto por Categoría Programática
 Del 01/ene./2015 Al 30/sep./2015

Rep: rptEstadoPresupuestoEgresos_PC

Fecha y hora de Impresión | 20/oct./2015
 12:50 p. m.

Concepto	Egresos					Subejercicio
	Aprobado	Ampliaciones / (Reducciones)	Modificado	Devengado	Pagado	
10 Subsidios: Sector Social y Privado o						
S Sujetos a Reglas de Operación	\$12,000,000.00	\$17,195,651.38	\$29,195,651.38	\$19,650,063.83	\$19,650,063.83	\$0.00
Subsidios: Sector Social y Privado o Entidades Fed.	\$12,000,000.00	\$17,195,651.38	\$29,195,651.38	\$19,650,063.83	\$19,650,063.83	\$0.00
20 Desempeño de las Funciones						
E Prestación de Servicios Públicos	\$18,434,920.69	\$11,119,203.15	\$29,554,123.84	\$21,120,153.64	\$20,763,521.26	\$0.00
F Promoción y fomento	\$15,983,210.45	-\$627,663.04	\$15,355,547.41	\$9,306,327.46	\$9,230,501.35	\$0.00
P Planeación, seguimiento y evaluación de políticas púb	\$5,886,222.31	-\$2,185,929.12	\$3,700,293.19	\$2,016,762.29	\$2,012,907.29	\$0.00
Desempeño de las Funciones	\$40,304,353.45	\$8,305,610.99	\$48,609,964.44	\$32,443,243.39	\$32,006,929.90	\$0.00
30 Administrativos y de Apoyo						
O Apoyo a la función pública y al mejoramiento de la ge	\$32,894,595.04	\$9,677,502.76	\$42,572,097.80	\$29,630,153.09	\$29,286,999.46	\$0.00
Administrativos y de Apoyo	\$32,894,595.04	\$9,677,502.76	\$42,572,097.80	\$29,630,153.09	\$29,286,999.46	\$0.00
60 Programas de Gasto Federalizado						
I Gasto Federalizado	\$128,902,107.89	-\$5,198,700.71	\$123,703,407.18	\$83,183,782.22	\$83,108,658.59	\$0.00
Programas de Gasto Federalizado	\$128,902,107.89	-\$5,198,700.71	\$123,703,407.18	\$83,183,782.22	\$83,108,658.59	\$0.00
Total del Gasto	\$214,101,056.38	\$29,980,064.42	\$244,081,120.80	\$164,907,242.53	\$164,052,651.78	\$0.00

LAE JORGE ALBERTO VALES TRACONIS
 PRESIDENTE MUNICIPAL



DIRECCION DE FINANZAS Y TESORERIA
 TAM GABRIELA ALEJANDRA GUTIERREZ MARFIL
 SECRETARIO MUNICIPAL

C.P. HELBERT JOSÉ SANCHEZ POLANCO
 TESORERO MUNICIPAL

810018

Ejercicio del Presupuesto		Egresos Aprobado Al 31/12/2015	Amplaciones / (Reducciones) Al 31/12/2015	Egresos Modificado Al 31/12/2015	Egresos Comprometido	Egresos Devengado	Egresos Ejercido	Pagado	Subejercicio
1000	SERVICIOS PERSONALES	\$66,012,354.61	\$7,318,968.40	\$73,331,323.01	\$75,572,895.61	\$48,774,825.83	\$48,654,743.93	\$48,654,740.93	\$24,556,497.18
1100	REMUNERACIONES AL PERSONAL DE CARÁC	\$52,569,599.40	\$4,296,150.09	\$56,865,749.49	\$58,297,799.40	\$39,439,947.37	\$39,334,015.53	\$39,334,015.53	\$17,425,802.12
1110	Dietas	\$5,573,704.80	\$0.00	\$5,573,704.80	\$5,573,704.80	\$3,576,676.50	\$3,543,589.80	\$3,543,589.80	\$1,997,028.30
1111	Dietas	\$5,573,704.80	\$0.00	\$5,573,704.80	\$5,573,704.80	\$3,576,676.50	\$3,543,589.80	\$3,543,589.80	\$1,997,028.30
1130	Sueldos base al personal permanente	\$46,995,894.60	\$4,296,150.09	\$51,292,044.69	\$52,724,094.60	\$35,863,270.87	\$35,790,425.73	\$35,790,425.73	\$15,428,773.82
1131	Sueldos al personal de base	\$11,891,393.40	\$4,296,150.09	\$16,187,543.49	\$17,619,593.40	\$13,307,364.31	\$13,234,519.17	\$13,234,519.17	\$2,880,179.18
1132	Sueldos al personal de confianza	\$35,104,501.20	\$0.00	\$35,104,501.20	\$35,104,501.20	\$22,555,906.56	\$22,555,906.56	\$22,555,906.56	\$12,548,594.64
1200	REMUNERACION DE CARÁCTER EVENTUAL	\$3,735,630.88	\$1,518,900.00	\$5,254,530.88	\$5,667,030.88	\$4,875,941.17	\$4,875,941.17	\$4,875,938.17	\$378,589.71
1220	Sueldos base al personal eventual	\$3,735,630.88	\$1,518,900.00	\$5,254,530.88	\$5,667,030.88	\$4,875,941.17	\$4,875,941.17	\$4,875,938.17	\$378,589.71
1221	Sueldos base al personal eventual	\$3,735,630.88	\$1,518,900.00	\$5,254,530.88	\$5,667,030.88	\$4,875,941.17	\$4,875,941.17	\$4,875,938.17	\$378,589.71
1300	REMUNERACIONES ADICIONALES Y ESPECIAL	\$5,727,242.13	\$1,338,360.84	\$7,065,602.97	\$7,411,773.13	\$1,288,819.46	\$1,274,669.40	\$1,274,669.40	\$5,776,783.51
1310	Primas por años de servicios efectivos prestados	\$123,447.96	\$0.00	\$123,447.96	\$123,447.96	\$0.00	\$0.00	\$0.00	\$123,447.96
1312	Pago de prima de antigüedad	\$123,447.96	\$0.00	\$123,447.96	\$123,447.96	\$0.00	\$0.00	\$0.00	\$123,447.96
1320	Primas de vacaciones, dominical y gratificación de	\$5,021,886.17	\$675,053.28	\$5,696,939.45	\$5,921,957.17	\$577,851.20	\$563,701.14	\$563,701.14	\$5,119,088.25
1321	Prima vacacional y dominical	\$357,515.81	\$675,053.28	\$1,032,569.09	\$1,257,586.81	\$577,851.20	\$563,701.14	\$563,701.14	\$454,717.89
1322	Gratificación de fin de año	\$4,664,370.36	\$0.00	\$4,664,370.36	\$4,664,370.36	\$0.00	\$0.00	\$0.00	\$4,664,370.36
1330	Horas extraordinarias	\$0.00	\$299,557.53	\$299,557.53	\$299,460.00	\$296,009.85	\$296,009.85	\$296,009.85	\$3,547.68
1331	Horas extraordinarias	\$0.00	\$299,557.53	\$299,557.53	\$299,460.00	\$296,009.85	\$296,009.85	\$296,009.85	\$3,547.68
1340	Compensaciones	\$91,908.00	\$363,750.03	\$455,658.03	\$476,908.00	\$414,958.41	\$414,958.41	\$414,958.41	\$40,699.62
1341	Compensaciones Extraordinaria	\$91,908.00	\$0.00	\$91,908.00	\$91,908.00	\$69,569.41	\$69,569.41	\$69,569.41	\$22,338.59
1342	Otras Compensaciones	\$0.00	\$363,750.03	\$363,750.03	\$385,000.00	\$345,389.00	\$345,389.00	\$345,389.00	\$18,361.03
1370	Honorarios especiales	\$490,000.00	\$0.00	\$490,000.00	\$490,000.00	\$0.00	\$0.00	\$0.00	\$490,000.00
1371	Honorarios especiales	\$490,000.00	\$0.00	\$490,000.00	\$490,000.00	\$0.00	\$0.00	\$0.00	\$490,000.00
1500	OTRAS PRESTACIONES SOCIALES Y ECONÓM	\$3,979,882.20	\$165,557.47	\$4,145,439.67	\$4,196,292.20	\$3,170,117.83	\$3,170,117.83	\$3,170,117.83	\$975,321.84
1530	Prestaciones y haberes de retiro	\$3,967,882.20	\$0.00	\$3,967,882.20	\$3,967,882.20	\$2,942,005.72	\$2,942,005.72	\$2,942,005.72	\$1,025,876.48
1531	Bono de retiro o marcha	\$3,967,882.20	\$0.00	\$3,967,882.20	\$3,967,882.20	\$2,942,005.72	\$2,942,005.72	\$2,942,005.72	\$1,025,876.48
1590	Otras prestaciones sociales y económicas	\$12,000.00	\$165,557.47	\$177,557.47	\$228,410.00	\$228,112.11	\$228,112.11	\$228,112.11	-\$50,554.64
1591	Otras prestaciones sociales y económicas	\$12,000.00	\$165,557.47	\$177,557.47	\$228,410.00	\$228,112.11	\$228,112.11	\$228,112.11	-\$50,554.64
2000	MATERIALES Y SUMINISTROS	\$27,522,565.45	-\$2,286,256.83	\$25,236,308.62	\$15,759,842.71	\$15,674,867.61	\$15,125,284.46	\$15,122,416.98	\$9,561,441.01
2100	MATERIALES DE ADMINISTRACIÓN, EMISIÓN	\$3,350,481.75	-\$483,593.40	\$2,866,888.35	\$1,451,010.13	\$1,450,137.98	\$1,395,647.40	\$1,395,647.40	\$1,416,750.37
2110	Materiales, útiles y equipos menores de oficina	\$1,212,134.31	-\$144,848.34	\$1,067,285.97	\$532,400.13	\$532,400.10	\$527,749.12	\$527,749.12	\$534,885.87
2111	Materiales, útiles y equipos menores de oficina	\$1,212,134.31	-\$144,848.34	\$1,067,285.97	\$532,400.13	\$532,400.10	\$527,749.12	\$527,749.12	\$534,885.87
2120	Materiales y útiles de impresión y reproducción	\$615,750.58	-\$1,800.00	\$613,950.58	\$420,257.68	\$420,257.68	\$412,992.68	\$412,992.68	\$193,692.90
2121	Material y útiles de impresión y reproducción	\$609,750.58	\$2,700.00	\$612,450.58	\$420,257.68	\$420,257.68	\$412,992.68	\$412,992.68	\$192,192.90

ESTADOS UNIDOS MEXICANOS
 SECRETARÍA DE ECONOMÍA
 PRESIDENCIA MUNICIPAL
 TIZIMÍN, YUCATÁN
 2015-2018
 Trabajando para el Desarrollo

6100019

Ejercicio del Presupuesto		Egresos Aprobado Al 31/12/2015	Ampliaciones / (Reducciones) Al 31/12/2015	Egresos Modificado Al 31/12/2015	Egresos Comprometido	Egresos Devengado	Egresos Ejercido	Pagado	Subejercicio
2122	Material fotográfico, cinematografía y grabación	\$6,000.00	-\$4,500.00	\$1,500.00	\$0.00	\$0.00	\$0.00	\$0.00	\$1,500.00
2140	Materiales, útiles y equipos menores de tecnología	\$543,557.64	-\$77,204.97	\$466,352.67	\$197,348.20	\$197,348.20	\$197,348.20	\$197,348.20	\$269,004.47
2141	Materiales, útiles y equipos menores de tecnología	\$543,557.64	-\$77,204.97	\$466,352.67	\$197,348.20	\$197,348.20	\$197,348.20	\$197,348.20	\$269,004.47
2150	Material impreso e información digital	\$170,090.00	\$0.00	\$170,090.00	\$159,155.38	\$159,155.38	\$146,774.60	\$146,774.60	\$10,934.62
2151	Material impreso e información digital	\$170,090.00	\$0.00	\$170,090.00	\$159,155.38	\$159,155.38	\$146,774.60	\$146,774.60	\$10,934.62
2160	Material de limpieza	\$384,454.22	\$17,955.00	\$402,409.22	\$129,433.23	\$128,561.11	\$98,367.29	\$98,367.29	\$273,848.11
2161	Material de limpieza	\$384,454.22	\$17,955.00	\$402,409.22	\$129,433.23	\$128,561.11	\$98,367.29	\$98,367.29	\$273,848.11
2170	Materiales y útiles de enseñanza	\$424,495.00	-\$277,695.09	\$146,799.91	\$12,415.51	\$12,415.51	\$12,415.51	\$12,415.51	\$134,384.40
2171	Materiales y útiles de enseñanza	\$424,495.00	-\$277,695.09	\$146,799.91	\$12,415.51	\$12,415.51	\$12,415.51	\$12,415.51	\$134,384.40
2200	ALIMENTOS Y UTENSILIOS	\$2,038,897.82	\$126,342.00	\$2,165,239.82	\$1,563,296.15	\$1,545,786.55	\$1,511,662.56	\$1,511,226.96	\$619,453.27
2210	Productos alimenticios para personas	\$1,233,854.82	-\$109,953.72	\$1,123,901.10	\$808,457.49	\$806,877.89	\$798,913.90	\$798,478.30	\$317,023.21
2211	Productos alimenticios para personas	\$1,233,854.82	-\$109,953.72	\$1,123,901.10	\$808,457.49	\$806,877.89	\$798,913.90	\$798,478.30	\$317,023.21
2220	Productos alimenticios para animales	\$668,376.00	\$308,549.97	\$976,925.97	\$748,346.53	\$732,416.53	\$706,256.53	\$706,256.53	\$244,509.44
2221	Productos alimenticios para animales	\$668,376.00	\$308,549.97	\$976,925.97	\$748,346.53	\$732,416.53	\$706,256.53	\$706,256.53	\$244,509.44
2230	Utensilios para el servicio de alimentación	\$136,667.00	-\$72,254.25	\$64,412.75	\$6,492.13	\$6,492.13	\$6,492.13	\$6,492.13	\$57,920.62
2231	Utensilios para el servicio de alimentación	\$136,667.00	-\$72,254.25	\$64,412.75	\$6,492.13	\$6,492.13	\$6,492.13	\$6,492.13	\$57,920.62
2300	MATERIAS PRIMAS Y MATERIALES DE PRODUCCIÓN	\$2,657,786.06	-\$1,968,558.03	\$689,228.03	\$860.00	\$860.00	\$860.00	\$860.00	\$688,368.03
2340	Combustibles, lubricantes, aditivos, carbón y sus derivados	\$1,007,778.00	-\$734,458.50	\$273,319.50	\$0.00	\$0.00	\$0.00	\$0.00	\$273,319.50
2341	Combustibles, lubricantes, aditivos, carbón y sus derivados	\$1,007,778.00	-\$734,458.50	\$273,319.50	\$0.00	\$0.00	\$0.00	\$0.00	\$273,319.50
2350	Productos químicos, farmacéuticos y de laboratorio	\$1,650,008.06	-\$1,234,099.53	\$415,908.53	\$860.00	\$860.00	\$860.00	\$860.00	\$415,048.53
2351	Productos químicos, farmacéuticos y de laboratorio	\$1,650,008.06	-\$1,234,099.53	\$415,908.53	\$860.00	\$860.00	\$860.00	\$860.00	\$415,048.53
2400	MATERIALES Y ARTÍCULOS DE CONSTRUCCIÓN	\$2,626,826.47	\$2,557,983.27	\$5,184,809.74	\$4,271,643.70	\$4,269,288.12	\$4,088,702.73	\$4,088,569.19	\$915,521.62
2410	Productos minerales no metálicos	\$45,279.00	\$216,273.69	\$261,552.69	\$254,789.84	\$254,484.27	\$252,345.30	\$252,345.30	\$7,068.42
2411	Productos minerales no metálicos	\$45,279.00	\$216,273.69	\$261,552.69	\$254,789.84	\$254,484.27	\$252,345.30	\$252,345.30	\$7,068.42
2420	Cemento y productos de concreto	\$437,114.92	\$202,072.41	\$639,187.33	\$379,940.00	\$379,940.00	\$369,857.20	\$369,857.20	\$259,247.33
2421	Cemento y productos de concreto	\$437,114.92	\$202,072.41	\$639,187.33	\$379,940.00	\$379,940.00	\$369,857.20	\$369,857.20	\$259,247.33
2430	Cal, yeso y productos de yeso	\$69,744.00	\$112,773.69	\$182,517.69	\$88,659.90	\$88,659.90	\$86,880.77	\$86,880.77	\$93,857.79
2431	Cal, yeso y productos de yeso	\$69,744.00	\$112,773.69	\$182,517.69	\$88,659.90	\$88,659.90	\$86,880.77	\$86,880.77	\$93,857.79
2440	Madera y productos de madera	\$16,841.00	\$20,550.06	\$37,391.06	\$10,822.76	\$10,822.76	\$10,822.76	\$10,822.76	\$26,568.30
2441	Madera y productos de madera	\$16,841.00	\$20,550.06	\$37,391.06	\$10,822.76	\$10,822.76	\$10,822.76	\$10,822.76	\$26,568.30
2460	Material eléctrico y electrónico	\$1,402,587.00	-\$21,157.47	\$1,381,429.53	\$1,044,760.82	\$1,043,110.92	\$933,426.61	\$933,405.23	\$338,318.71
2461	Material eléctrico y electrónico	\$1,402,587.00	-\$21,157.47	\$1,381,429.53	\$1,044,760.82	\$1,043,110.92	\$933,426.61	\$933,405.23	\$338,318.71
2470	Artículos metálicos para la construcción	\$264,497.80	\$160,581.00	\$425,078.80	\$89,309.52	\$89,309.51	\$87,807.94	\$87,778.95	\$335,769.29
2471	Artículos metálicos para la construcción	\$264,497.80	\$160,581.00	\$425,078.80	\$89,309.52	\$89,309.51	\$87,807.94	\$87,778.95	\$335,769.29

DIRECCIÓN DE PRESUPUESTO Y TESORERÍA

000020

Ejercicio del Presupuesto		Egresos Aprobado Al 31/12/2015	Ampliaciones / (Reducciones) Al 31/12/ 2015	Egresos Modificado Al 31/12/2015	Egresos Comprometido	Egresos Devengado	Egresos Ejercido	Pagado	Subejercicio
2480	Materiales complementarios	\$304,213.71	-\$18,904.14	\$285,309.57	\$124,314.71	\$124,314.71	\$115,235.97	\$115,152.80	\$160,994.86
2481	Materiales complementarios	\$304,213.71	-\$18,904.14	\$285,309.57	\$124,314.71	\$124,314.71	\$115,235.97	\$115,152.80	\$160,994.86
2490	Otros materiales y artículos de construcción y repa	\$86,549.04	\$1,885,794.03	\$1,972,343.07	\$2,279,046.15	\$2,278,646.15	\$2,232,326.18	\$2,232,326.18	-\$306,303.08
2491	Otros materiales y artículos de construcción y repa	\$86,549.04	\$1,885,794.03	\$1,972,343.07	\$2,279,046.15	\$2,278,646.15	\$2,232,326.18	\$2,232,326.18	-\$306,303.08
2500	PRODUCTOS QUÍMICOS, FARMACÉUTICOS Y	\$620,354.78	\$553,529.79	\$1,173,884.57	\$731,461.57	\$731,461.57	\$689,201.14	\$689,201.14	\$442,423.00
2510	Productos químicos básicos	\$191,567.92	\$0.00	\$191,567.92	\$96,930.22	\$96,930.22	\$96,930.22	\$96,930.22	\$94,637.70
2511	Productos químicos básicos	\$191,567.92	\$0.00	\$191,567.92	\$96,930.22	\$96,930.22	\$96,930.22	\$96,930.22	\$94,637.70
2520	Fertilizantes, pesticidas y otros agroquímicos	\$15,060.18	-\$10,920.15	\$4,140.03	\$0.00	\$0.00	\$0.00	\$0.00	\$4,140.03
2521	Fertilizantes, pesticidas y otros agroquímicos	\$15,060.18	-\$10,920.15	\$4,140.03	\$0.00	\$0.00	\$0.00	\$0.00	\$4,140.03
2530	Medicinas y productos farmacéuticos	\$300,492.04	\$325,274.94	\$625,766.98	\$508,142.22	\$508,142.22	\$467,922.92	\$467,922.92	\$117,624.76
2531	Medicinas y productos farmacéuticos	\$300,492.04	\$325,274.94	\$625,766.98	\$508,142.22	\$508,142.22	\$467,922.92	\$467,922.92	\$117,624.76
2540	Materiales, accesorios y suministros médicos	\$73,734.64	\$165,449.97	\$239,184.61	\$69,269.47	\$69,269.47	\$69,174.47	\$69,174.47	\$169,915.14
2541	Materiales, accesorios y suministros médicos	\$73,734.64	\$165,449.97	\$239,184.61	\$69,269.47	\$69,269.47	\$69,174.47	\$69,174.47	\$169,915.14
2550	Materiales, accesorios y suministros de laboratorio	\$18,000.00	\$26,250.03	\$44,250.03	\$52,700.70	\$52,700.70	\$52,700.70	\$52,700.70	-\$8,450.67
2551	Materiales, accesorios y suministros de laboratorio	\$18,000.00	\$26,250.03	\$44,250.03	\$52,700.70	\$52,700.70	\$52,700.70	\$52,700.70	-\$8,450.67
2560	Fibras sintéticas, hules, plásticos y derivados	\$4,000.00	\$58,725.00	\$62,725.00	\$4,418.96	\$4,418.96	\$2,472.83	\$2,472.83	\$58,306.04
2561	Fibras sintéticas, hules, plásticos y derivados	\$4,000.00	\$58,725.00	\$62,725.00	\$4,418.96	\$4,418.96	\$2,472.83	\$2,472.83	\$58,306.04
2590	Otros productos químicos	\$17,500.00	-\$11,250.00	\$6,250.00	\$0.00	\$0.00	\$0.00	\$0.00	\$6,250.00
2591	Otros productos químicos	\$17,500.00	-\$11,250.00	\$6,250.00	\$0.00	\$0.00	\$0.00	\$0.00	\$6,250.00
2600	COMBUSTIBLES, LUBRICANTES Y ADITIVOS	\$11,653,480.95	-\$1,683,437.04	\$9,970,043.91	\$6,491,539.06	\$6,428,301.29	\$6,286,018.56	\$6,284,683.57	\$3,541,742.62
2610	Combustibles, lubricantes y aditivos	\$11,653,480.95	-\$1,683,437.04	\$9,970,043.91	\$6,491,539.06	\$6,428,301.29	\$6,286,018.56	\$6,284,683.57	\$3,541,742.62
2611	Combustible	\$10,289,100.53	-\$1,167,650.01	\$9,121,450.52	\$6,434,153.39	\$6,370,915.62	\$6,229,512.89	\$6,229,012.89	\$2,750,534.90
2612	Lubricantes y aditivos	\$1,364,380.42	-\$515,787.03	\$848,593.39	\$57,385.67	\$57,385.67	\$56,505.67	\$55,670.68	\$791,207.72
2700	VESTUARIO, BLANCOS, PRENDAS DE PROTE	\$2,279,606.00	-\$1,165,448.88	\$1,114,157.12	\$424,294.56	\$424,294.56	\$379,248.28	\$379,248.28	\$689,862.56
2710	Vestuario y uniformes	\$1,482,450.00	-\$930,596.22	\$551,853.78	\$163,931.95	\$163,931.95	\$163,931.95	\$163,931.95	\$387,921.83
2711	Vestuario y uniformes	\$1,482,450.00	-\$930,596.22	\$551,853.78	\$163,931.95	\$163,931.95	\$163,931.95	\$163,931.95	\$387,921.83
2720	Prendas de seguridad y protección personal	\$155,440.00	-\$1,649.97	\$153,790.03	\$1,295.00	\$1,295.00	\$1,295.00	\$1,295.00	\$152,495.03
2721	Prendas de seguridad y protección personal	\$155,440.00	-\$1,649.97	\$153,790.03	\$1,295.00	\$1,295.00	\$1,295.00	\$1,295.00	\$152,495.03
2730	Artículos deportivos	\$641,716.00	-\$233,202.69	\$408,513.31	\$259,067.61	\$259,067.61	\$214,021.33	\$214,021.33	\$149,445.70
2731	Artículos deportivos	\$641,716.00	-\$233,202.69	\$408,513.31	\$259,067.61	\$259,067.61	\$214,021.33	\$214,021.33	\$149,445.70
2800	MATERIALES Y SUMINISTROS PARA SEGURID	\$895,214.00	-\$379,312.47	\$515,901.53	\$43,186.00	\$43,186.00	\$43,186.00	\$43,186.00	\$472,715.53
2820	Materiales de seguridad pública	\$624,174.00	-\$187,499.97	\$436,674.03	\$43,186.00	\$43,186.00	\$43,186.00	\$43,186.00	\$393,488.03
2821	Materiales de seguridad pública	\$624,174.00	-\$187,499.97	\$436,674.03	\$43,186.00	\$43,186.00	\$43,186.00	\$43,186.00	\$393,488.03
2830	Prendas de protección para seguridad pública y na	\$271,040.00	-\$191,812.50	\$79,227.50	\$0.00	\$0.00	\$0.00	\$0.00	\$79,227.50

DIRECCIÓN GENERAL DE FINANZAS Y TESORERÍA

000021

Ejercicio del Presupuesto		Egresos Aprobado Al 31/12/2015	Ampliaciones / (Reducciones) Al 31/12/ 2015	Egresos Modificado Al 31/12/2015	Egresos Comprometido	Egresos Devengado	Egresos Ejercido	Pagado	Subejercicio
2831	Prendas de protección para seguridad pública y na	\$271,040.00	-\$191,812.50	\$79,227.50	\$0.00	\$0.00	\$0.00	\$0.00	\$79,227.50
2900	HERRAMIENTAS, REFACCIONES Y ACCESORI	\$1,399,917.62	\$156,237.93	\$1,556,155.55	\$782,551.54	\$781,551.54	\$730,757.79	\$729,794.44	\$774,604.01
2910	Herramientas menores	\$44,358.12	\$172,265.31	\$216,623.43	\$64,069.38	\$63,069.38	\$57,134.90	\$57,057.53	\$153,554.05
2911	Herramientas menores	\$44,358.12	\$172,265.31	\$216,623.43	\$64,069.38	\$63,069.38	\$57,134.90	\$57,057.53	\$153,554.05
2920	Refacciones y accesorios menores de edificios	\$8,017.00	\$12,750.03	\$20,767.03	\$3,012.07	\$3,012.07	\$3,012.07	\$3,012.07	\$17,754.96
2921	Refacciones y accesorios menores de edificios	\$8,017.00	\$12,750.03	\$20,767.03	\$3,012.07	\$3,012.07	\$3,012.07	\$3,012.07	\$17,754.96
2930	Refacciones y accesorios menores de mobiliario y	\$67,200.00	-\$50,400.00	\$16,800.00	\$0.00	\$0.00	\$0.00	\$0.00	\$16,800.00
2931	Refacciones y accesorios menores de mobiliario y	\$67,200.00	-\$50,400.00	\$16,800.00	\$0.00	\$0.00	\$0.00	\$0.00	\$16,800.00
2940	Refacciones y accesorios menores de equipo de c	\$36,600.00	-\$16,200.00	\$20,400.00	\$14,411.42	\$14,411.42	\$14,411.42	\$14,411.42	\$5,988.58
2941	Refacciones y accesorios menores de equipo de c	\$36,600.00	-\$16,200.00	\$20,400.00	\$14,411.42	\$14,411.42	\$14,411.42	\$14,411.42	\$5,988.58
2950	Refacciones y accesorios menores de equipo e in	\$10,444.00	\$0.00	\$10,444.00	\$0.00	\$0.00	\$0.00	\$0.00	\$10,444.00
2951	Refacciones y accesorios menores de equipo e in	\$10,444.00	\$0.00	\$10,444.00	\$0.00	\$0.00	\$0.00	\$0.00	\$10,444.00
2960	Refacciones y accesorios menores de equipo de tr	\$872,576.50	\$236,190.06	\$1,108,766.56	\$685,963.16	\$685,963.16	\$641,103.89	\$640,217.91	\$422,803.40
2961	Refacciones y accesorios menores de equipo de tr	\$872,576.50	\$236,190.06	\$1,108,766.56	\$685,963.16	\$685,963.16	\$641,103.89	\$640,217.91	\$422,803.40
2980	Refacciones y accesorios menores de maquinaria	\$360,722.00	-\$211,050.00	\$149,672.00	\$14,535.72	\$14,535.72	\$14,535.72	\$14,535.72	\$135,136.28
2981	Refacciones y accesorios menores de maquinaria	\$360,722.00	-\$211,050.00	\$149,672.00	\$14,535.72	\$14,535.72	\$14,535.72	\$14,535.72	\$135,136.28
2990	Refacciones y accesorios menores otros bienes m	\$0.00	\$12,682.53	\$12,682.53	\$559.79	\$559.79	\$559.79	\$559.79	\$12,122.74
2991	Refacciones y accesorios menores otros bienes m	\$0.00	\$12,682.53	\$12,682.53	\$559.79	\$559.79	\$559.79	\$559.79	\$12,122.74
3000	SERVICIOS GENERALES	\$34,251,615.33	\$2,005,136.62	\$36,256,751.95	\$24,790,197.19	\$24,783,883.37	\$24,667,884.02	\$24,666,184.00	\$11,472,868.58
3100	SERVICIOS BÁSICOS	\$19,493,405.97	\$13,601.43	\$19,507,007.40	\$12,017,510.24	\$12,012,222.73	\$12,011,892.73	\$12,011,892.73	\$7,494,784.67
3110	Energía eléctrica	\$18,490,912.50	-\$28,140.03	\$18,462,772.47	\$11,421,616.28	\$11,421,401.28	\$11,421,401.28	\$11,421,401.28	\$7,041,371.19
3111	Energía eléctrica	\$18,490,912.50	-\$28,140.03	\$18,462,772.47	\$11,421,616.28	\$11,421,401.28	\$11,421,401.28	\$11,421,401.28	\$7,041,371.19
3120	Gas	\$23,115.85	\$180,479.97	\$203,595.82	\$117,095.94	\$112,729.43	\$112,399.43	\$112,399.43	\$90,866.39
3121	Gas	\$23,115.85	\$180,479.97	\$203,595.82	\$117,095.94	\$112,729.43	\$112,399.43	\$112,399.43	\$90,866.39
3130	Agua	\$53,851.42	-\$13,500.00	\$40,351.42	\$2,025.20	\$2,025.20	\$2,025.20	\$2,025.20	\$38,326.22
3131	Agua	\$53,851.42	-\$13,500.00	\$40,351.42	\$2,025.20	\$2,025.20	\$2,025.20	\$2,025.20	\$38,326.22
3140	Telefonía tradicional	\$759,391.52	-\$30,075.03	\$729,316.49	\$463,749.52	\$463,043.52	\$463,043.52	\$463,043.52	\$266,272.97
3141	Telefonía tradicional	\$759,391.52	-\$30,075.03	\$729,316.49	\$463,749.52	\$463,043.52	\$463,043.52	\$463,043.52	\$266,272.97
3150	Telefonía celular	\$28,200.00	\$7,350.03	\$35,550.03	\$12,399.16	\$12,399.16	\$12,399.16	\$12,399.16	\$23,150.87
3151	Telefonía celular	\$28,200.00	\$7,350.03	\$35,550.03	\$12,399.16	\$12,399.16	\$12,399.16	\$12,399.16	\$23,150.87
3160	Servicios de telecomunicaciones y satélites	\$134,284.68	-\$100,713.51	\$33,571.17	\$0.00	\$0.00	\$0.00	\$0.00	\$33,571.17
3161	Servicios de telecomunicaciones y satélites	\$134,284.68	-\$100,713.51	\$33,571.17	\$0.00	\$0.00	\$0.00	\$0.00	\$33,571.17
3170	Servicios de acceso de Internet, redes y procesar	\$2,400.00	-\$1,800.00	\$600.00	\$0.00	\$0.00	\$0.00	\$0.00	\$600.00
3171	Servicios de acceso de Internet, redes y procesar	\$2,400.00	-\$1,800.00	\$600.00	\$0.00	\$0.00	\$0.00	\$0.00	\$600.00

PRESIDENTE MUNICIPAL
 DIRECCION DE REVENIDOS Y TESORERIA
 2015


000122

Ejercicio del Presupuesto		Egresos Aprobado Al 31/12/2015	Ampliaciones / (Reducciones) Al 31/12/ 2015	Egresos Modificado Al 31/12/2015	Egresos Comprometido	Egresos Devengado	Egresos Ejercido	Pagado	Subejercicio
3180	Servicios postales y telegráficos	\$1,250.00	\$0.00	\$1,250.00	\$624.14	\$624.14	\$624.14	\$624.14	\$625.86
3181	Servicios postales y telegráficos	\$1,250.00	\$0.00	\$1,250.00	\$624.14	\$624.14	\$624.14	\$624.14	\$625.86
3200	SERVICIOS DE ARRENDAMIENTO	\$1,345,055.82	-\$110,697.75	\$1,234,358.07	\$506,846.59	\$506,735.23	\$494,990.23	\$494,990.23	\$727,622.84
3220	Arrendamiento de edificios	\$245,000.00	\$18,749.97	\$263,749.97	\$77,497.32	\$77,497.32	\$77,497.32	\$77,497.32	\$186,252.65
3221	Arrendamiento de edificios	\$245,000.00	\$18,749.97	\$263,749.97	\$77,497.32	\$77,497.32	\$77,497.32	\$77,497.32	\$186,252.65
3230	Arrendamiento de mobiliario y equipo de administ	\$253,166.67	-\$13,500.00	\$239,666.67	\$41,180.00	\$41,180.00	\$41,180.00	\$41,180.00	\$198,486.67
3231	Arrendamiento de mobiliario y equipo de administ	\$253,166.67	-\$13,500.00	\$239,666.67	\$41,180.00	\$41,180.00	\$41,180.00	\$41,180.00	\$198,486.67
3250	Arrendamiento de equipo de transporte	\$401,750.00	-\$45,000.00	\$356,750.00	\$41,704.06	\$41,704.06	\$41,704.06	\$41,704.06	\$315,045.94
3251	Arrendamiento de equipo de transporte	\$401,750.00	-\$45,000.00	\$356,750.00	\$41,704.06	\$41,704.06	\$41,704.06	\$41,704.06	\$315,045.94
3260	Arrendamiento de maquinaria, otros equipos y her	\$54,000.00	-\$40,500.00	\$13,500.00	\$0.00	\$0.00	\$0.00	\$0.00	\$13,500.00
3261	Arrendamiento de maquinaria, otros equipos y her	\$54,000.00	-\$40,500.00	\$13,500.00	\$0.00	\$0.00	\$0.00	\$0.00	\$13,500.00
3290	Otros arrendamientos	\$391,139.15	-\$30,447.72	\$360,691.43	\$346,465.21	\$346,353.85	\$334,608.85	\$334,608.85	\$14,337.58
3291	Otros arrendamientos	\$391,139.15	-\$30,447.72	\$360,691.43	\$346,465.21	\$346,353.85	\$334,608.85	\$334,608.85	\$14,337.58
3300	SERVICIOS PROFESIONALES, CIENTÍFICOS, T	\$2,518,135.15	\$158,122.53	\$2,676,257.68	\$1,703,397.92	\$1,703,397.92	\$1,647,718.52	\$1,647,718.52	\$972,859.76
3310	Servicios legales, de contabilidad, auditoría y relac	\$2,234,640.00	\$0.00	\$2,234,640.00	\$1,514,300.00	\$1,514,300.00	\$1,463,260.00	\$1,463,260.00	\$720,340.00
3311	Servicios legales, de contabilidad, auditoría y relac	\$2,234,640.00	\$0.00	\$2,234,640.00	\$1,514,300.00	\$1,514,300.00	\$1,463,260.00	\$1,463,260.00	\$720,340.00
3320	Servicios de diseño, arquitectura, ingeniería y acti	\$14,700.00	-\$11,025.00	\$3,675.00	\$0.00	\$0.00	\$0.00	\$0.00	\$3,675.00
3321	Servicios de diseño, arquitectura, ingeniería y acti	\$14,700.00	-\$11,025.00	\$3,675.00	\$0.00	\$0.00	\$0.00	\$0.00	\$3,675.00
3330	Servicios de consultoría administrativa, procesos,	\$14,000.00	\$161,475.03	\$175,475.03	\$39,108.82	\$39,108.82	\$37,252.82	\$37,252.82	\$136,366.21
3331	Servicios de desarrollo de aplicaciones informática	\$14,000.00	\$51,750.00	\$65,750.00	\$34,932.82	\$34,932.82	\$33,076.82	\$33,076.82	\$30,817.18
3332	Servicios de mantenimiento de aplicaciones inform	\$0.00	\$109,725.03	\$109,725.03	\$4,176.00	\$4,176.00	\$4,176.00	\$4,176.00	\$105,549.03
3340	Servicios de capacitación	\$45,460.00	-\$34,094.97	\$11,365.03	\$0.00	\$0.00	\$0.00	\$0.00	\$11,365.03
3341	Servicios de capacitación	\$45,460.00	-\$34,094.97	\$11,365.03	\$0.00	\$0.00	\$0.00	\$0.00	\$11,365.03
3350	Servicios de investigación científica y desarrollo	\$42,000.00	\$0.00	\$42,000.00	\$37,296.74	\$37,296.74	\$37,296.74	\$37,296.74	\$4,703.26
3351	Servicios de investigación científica y desarrollo	\$42,000.00	\$0.00	\$42,000.00	\$37,296.74	\$37,296.74	\$37,296.74	\$37,296.74	\$4,703.26
3360	Servicios de apoyo administrativo, fotocopiado e in	\$92,580.00	\$41,767.47	\$134,347.47	\$106,686.36	\$106,686.36	\$103,902.96	\$103,902.96	\$27,661.11
3361	Servicios de apoyo administrativo, traducción, foto	\$92,580.00	\$41,767.47	\$134,347.47	\$106,686.36	\$106,686.36	\$103,902.96	\$103,902.96	\$27,661.11
3380	Servicios de vigilancia	\$40,000.00	\$0.00	\$40,000.00	\$0.00	\$0.00	\$0.00	\$0.00	\$40,000.00
3381	Servicios de vigilancia	\$40,000.00	\$0.00	\$40,000.00	\$0.00	\$0.00	\$0.00	\$0.00	\$40,000.00
3390	Servicios profesionales, científicos y técnicos integ	\$34,755.15	\$0.00	\$34,755.15	\$6,006.00	\$6,006.00	\$6,006.00	\$6,006.00	\$28,749.15
3391	Servicios profesionales, científicos y técnicos integ	\$34,755.15	\$0.00	\$34,755.15	\$6,006.00	\$6,006.00	\$6,006.00	\$6,006.00	\$28,749.15
3400	SERVICIOS FINANCIEROS, BANCARIOS Y COM	\$1,850,298.24	-\$432,142.47	\$1,418,155.77	\$603,581.63	\$603,581.63	\$599,637.63	\$599,637.63	\$814,574.14
3410	Servicios financieros y bancarios	\$1,500.00	\$62,399.97	\$63,899.97	\$84,635.16	\$84,635.16	\$84,635.16	\$84,635.16	-\$20,735.19
3412	Comisiones	\$1,500.00	\$62,399.97	\$63,899.97	\$84,635.16	\$84,635.16	\$84,635.16	\$84,635.16	-\$20,735.19

DIRECCIÓN DE
FINANZAS Y
TESORERÍA
MUNICIPIO DE TIZIMÍN
ESTADO DE YUCATÁN
Trabajando para el Desarrollo

000023

Ejercicio del Presupuesto		Egresos Aprobado Al 31/12/2015	Ampliaciones / (Reducciones) Al 31/12/ 2015	Egresos Modificado Al 31/12/2015	Egresos Comprometido	Egresos Devengado	Egresos Ejercido	Pagado	Subejercicio
3450	Seguro de bienes patrimoniales	\$1,737,072.00	-\$634,492.44	\$1,102,579.56	\$413,712.10	\$413,712.10	\$413,712.10	\$413,712.10	\$688,867.46
3451	Seguro de bienes patrimoniales	\$1,737,072.00	-\$634,492.44	\$1,102,579.56	\$413,712.10	\$413,712.10	\$413,712.10	\$413,712.10	\$688,867.46
3470	Fletes y maniobras	\$111,726.24	\$139,950.00	\$251,676.24	\$105,234.37	\$105,234.37	\$101,290.37	\$101,290.37	\$146,441.87
3471	Fletes y maniobras	\$111,726.24	\$139,950.00	\$251,676.24	\$105,234.37	\$105,234.37	\$101,290.37	\$101,290.37	\$146,441.87
3500	SERVICIOS DE INSTALACIÓN, REPARACIÓN,	\$2,365,507.28	\$333,370.17	\$2,698,877.45	\$1,834,087.27	\$1,833,792.27	\$1,809,631.05	\$1,807,931.03	\$865,085.18
3510	Conservación y mantenimiento menor de inmueble	\$378,332.50	\$418,640.58	\$796,973.08	\$901,705.08	\$901,705.08	\$899,645.08	\$899,645.08	-\$104,732.00
3511	Conservación y mantenimiento menor de inmueble	\$378,332.50	\$418,640.58	\$796,973.08	\$901,705.08	\$901,705.08	\$899,645.08	\$899,645.08	-\$104,732.00
3520	Instalación, reparación y mantenimiento de mobili.	\$82,248.60	\$22,500.00	\$104,748.60	\$83,194.20	\$83,194.20	\$71,478.20	\$71,478.20	\$21,554.40
3521	Instalación, reparación y mantenimiento de mobili.	\$82,248.60	\$22,500.00	\$104,748.60	\$83,194.20	\$83,194.20	\$71,478.20	\$71,478.20	\$21,554.40
3530	Instalación, reparación y mantenimiento de equipc	\$238,368.00	\$76,875.03	\$315,243.03	\$274,232.85	\$274,232.85	\$274,232.85	\$274,232.85	\$41,010.18
3531	Instalación, reparación y mantenimiento de equipc	\$238,368.00	\$76,875.03	\$315,243.03	\$274,232.85	\$274,232.85	\$274,232.85	\$274,232.85	\$41,010.18
3550	Reparación y mantenimiento de equipo de transpo	\$1,360,710.33	-\$278,965.53	\$1,081,744.80	\$396,552.74	\$396,257.74	\$385,872.52	\$384,172.50	\$685,487.06
3551	Reparación y mantenimiento de equipo de transpo	\$1,360,710.33	-\$278,965.53	\$1,081,744.80	\$396,552.74	\$396,257.74	\$385,872.52	\$384,172.50	\$685,487.06
3560	Reparación y mantenimiento de equipo de defens	\$21,459.97	\$0.00	\$21,459.97	\$0.00	\$0.00	\$0.00	\$0.00	\$21,459.97
3561	Reparación y mantenimiento de equipo de defens	\$21,459.97	\$0.00	\$21,459.97	\$0.00	\$0.00	\$0.00	\$0.00	\$21,459.97
3570	Instalación, reparación y mantenimiento de maqui	\$222,599.88	\$645.12	\$223,245.00	\$136,723.76	\$136,723.76	\$136,723.76	\$136,723.76	\$86,521.24
3571	Instalación, reparación y mantenimiento de maqui	\$222,599.88	\$645.12	\$223,245.00	\$136,723.76	\$136,723.76	\$136,723.76	\$136,723.76	\$86,521.24
3580	Servicios de limpieza y manejo de desechos	\$10,920.00	\$76,087.44	\$87,007.44	\$24,278.64	\$24,278.64	\$24,278.64	\$24,278.64	\$62,728.80
3581	Servicios de limpieza y manejo de desechos	\$10,920.00	\$76,087.44	\$87,007.44	\$24,278.64	\$24,278.64	\$24,278.64	\$24,278.64	\$62,728.80
3590	Servicios de jardinería y fumigación	\$50,868.00	\$17,587.53	\$68,455.53	\$17,400.00	\$17,400.00	\$17,400.00	\$17,400.00	\$51,055.53
3591	Servicios de jardinería y fumigación	\$50,868.00	\$17,587.53	\$68,455.53	\$17,400.00	\$17,400.00	\$17,400.00	\$17,400.00	\$51,055.53
3600	SERVICIOS DE COMUNICACIÓN SOCIAL Y PUE	\$1,085,218.21	\$228,178.66	\$1,313,396.87	\$915,803.59	\$915,803.59	\$911,670.09	\$911,670.09	\$397,593.28
3610	Difusión por radio, televisión y otros medios de m	\$696,618.21	\$350,128.66	\$1,046,746.87	\$830,631.75	\$830,631.75	\$826,498.25	\$826,498.25	\$216,115.12
3611	Gastos de difusión e información	\$378,863.24	\$402,468.66	\$781,331.90	\$804,009.75	\$804,009.75	\$799,876.25	\$799,876.25	-\$22,677.85
3612	Impresiones y publicaciones oficiales	\$50,000.00	\$0.00	\$50,000.00	\$0.00	\$0.00	\$0.00	\$0.00	\$50,000.00
3613	Servicio de radio y telecomunicación	\$191,914.97	-\$41,000.00	\$150,914.97	\$25,230.00	\$25,230.00	\$25,230.00	\$25,230.00	\$125,684.97
3614	Periódicos y revistas	\$75,840.00	-\$11,340.00	\$64,500.00	\$1,392.00	\$1,392.00	\$1,392.00	\$1,392.00	\$63,108.00
3620	Difusión por radio, televisión y otros medios de m	\$305,000.00	-\$93,750.03	\$211,249.97	\$66,120.00	\$66,120.00	\$66,120.00	\$66,120.00	\$145,129.97
3621	Difusión por radio, televisión y otros medios de m	\$305,000.00	-\$93,750.03	\$211,249.97	\$66,120.00	\$66,120.00	\$66,120.00	\$66,120.00	\$145,129.97
3630	Servicios de creatividad, preproducción y producc	\$26,000.00	\$0.00	\$26,000.00	\$19,051.84	\$19,051.84	\$19,051.84	\$19,051.84	\$6,948.16
3631	Servicios de creatividad, preproducción y producc	\$26,000.00	\$0.00	\$26,000.00	\$19,051.84	\$19,051.84	\$19,051.84	\$19,051.84	\$6,948.16
3650	Servicios de la industria fílmica, del sonido y del vic	\$37,600.00	-\$28,199.97	\$9,400.03	\$0.00	\$0.00	\$0.00	\$0.00	\$9,400.03
3651	Servicios de la industria fílmica, del sonido y del vic	\$37,600.00	-\$28,199.97	\$9,400.03	\$0.00	\$0.00	\$0.00	\$0.00	\$9,400.03
3660	Servicio de creación y difusión de contenido exclu	\$20,000.00	\$0.00	\$20,000.00	\$0.00	\$0.00	\$0.00	\$0.00	\$20,000.00



 DIRECCION DE FINANZAS
 TIZIMIN
 2015 - 2018
 Trabajando para el Desarrollo

Ejercicio del Presupuesto		Egresos Aprobado Al 31/12/2015	Ampliaciones / (Reducciones) Al 31/12/2015	Egresos Modificado Al 31/12/2015	Egresos Comprometido	Egresos Devengado	Egresos Ejercido	Pagado	Subejercicio
3661	Servicio de creación y difusión de contenido exclu	\$20,000.00	\$0.00	\$20,000.00	\$0.00	\$0.00	\$0.00	\$0.00	\$20,000.00
3700	SERVICIOS DE TRASLADO Y VIÁTICOS	\$720,369.72	-\$221,824.00	\$498,545.72	\$147,422.85	\$146,802.92	\$146,802.92	\$146,802.92	\$351,742.80
3720	Pasajes terrestres	\$60,000.00	\$80,722.53	\$140,722.53	\$108,048.58	\$108,048.58	\$108,048.58	\$108,048.58	\$32,673.95
3721	Pasajes terrestres	\$60,000.00	\$80,722.53	\$140,722.53	\$108,048.58	\$108,048.58	\$108,048.58	\$108,048.58	\$32,673.95
3740	Autotransporte	\$282,200.00	-\$211,650.03	\$70,549.97	\$0.00	\$0.00	\$0.00	\$0.00	\$70,549.97
3741	Autotransporte	\$282,200.00	-\$211,650.03	\$70,549.97	\$0.00	\$0.00	\$0.00	\$0.00	\$70,549.97
3750	Viáticos en el país	\$334,169.72	-\$103,396.50	\$230,773.22	\$35,529.28	\$34,909.35	\$34,909.35	\$34,909.35	\$195,863.87
3751	Viáticos en el país	\$334,169.72	-\$103,396.50	\$230,773.22	\$35,529.28	\$34,909.35	\$34,909.35	\$34,909.35	\$195,863.87
3760	Viáticos en el extranjero	\$40,000.00	\$0.00	\$40,000.00	\$270.00	\$270.00	\$270.00	\$270.00	\$39,730.00
3761	Viáticos en el extranjero	\$40,000.00	\$0.00	\$40,000.00	\$270.00	\$270.00	\$270.00	\$270.00	\$39,730.00
3790	Otros servicios de traslado y hospedaje	\$4,000.00	\$12,500.00	\$16,500.00	\$3,574.99	\$3,574.99	\$3,574.99	\$3,574.99	\$12,925.01
3791	Otros servicios de traslado y hospedaje	\$4,000.00	\$12,500.00	\$16,500.00	\$3,574.99	\$3,574.99	\$3,574.99	\$3,574.99	\$12,925.01
3800	SERVICIOS OFICIALES	\$2,017,724.94	\$1,553,530.05	\$3,571,254.99	\$3,835,181.34	\$3,835,181.32	\$3,819,175.09	\$3,819,175.09	-\$263,926.33
3810	Gastos de ceremonial	\$155,000.00	-\$116,250.03	\$38,749.97	\$4,826.58	\$4,826.58	\$4,826.58	\$4,826.58	\$33,923.39
3811	Gastos de ceremonial	\$155,000.00	-\$116,250.03	\$38,749.97	\$4,826.58	\$4,826.58	\$4,826.58	\$4,826.58	\$33,923.39
3820	Gastos de orden social y cultural	\$1,778,232.94	\$1,726,030.08	\$3,504,263.02	\$3,830,354.76	\$3,830,354.74	\$3,814,348.51	\$3,814,348.51	-\$326,091.72
3821	Gastos de orden social y cultural	\$1,778,232.94	\$1,726,030.08	\$3,504,263.02	\$3,830,354.76	\$3,830,354.74	\$3,814,348.51	\$3,814,348.51	-\$326,091.72
3830	Congresos y convenciones	\$9,492.00	\$0.00	\$9,492.00	\$0.00	\$0.00	\$0.00	\$0.00	\$9,492.00
3831	Congresos y convenciones	\$9,492.00	\$0.00	\$9,492.00	\$0.00	\$0.00	\$0.00	\$0.00	\$9,492.00
3840	Exposiciones	\$75,000.00	-\$56,250.00	\$18,750.00	\$0.00	\$0.00	\$0.00	\$0.00	\$18,750.00
3841	Exposiciones	\$75,000.00	-\$56,250.00	\$18,750.00	\$0.00	\$0.00	\$0.00	\$0.00	\$18,750.00
3900	OTROS SERVICIOS GENERALES	\$2,855,900.00	\$482,998.00	\$3,338,898.00	\$3,226,365.76	\$3,226,365.76	\$3,226,365.76	\$3,226,365.76	\$112,532.24
3910	Servicios funerarios y de cementerios	\$60,000.00	-\$45,000.00	\$15,000.00	\$0.00	\$0.00	\$0.00	\$0.00	\$15,000.00
3911	Servicios funerarios y de cementerios	\$60,000.00	-\$45,000.00	\$15,000.00	\$0.00	\$0.00	\$0.00	\$0.00	\$15,000.00
3920	Impuestos y derechos	\$30,000.00	\$82,500.03	\$112,500.03	\$132,681.67	\$132,681.67	\$132,681.67	\$132,681.67	-\$20,181.64
3921	Impuestos y derechos	\$30,000.00	\$82,500.03	\$112,500.03	\$132,681.67	\$132,681.67	\$132,681.67	\$132,681.67	-\$20,181.64
3950	Penas, multas, accesorios y actualizaciones	\$0.00	\$75,000.06	\$75,000.06	\$50,867.08	\$50,867.08	\$50,867.08	\$50,867.08	\$24,132.98
3951	Multas	\$0.00	\$15,000.03	\$15,000.03	\$13,963.00	\$13,963.00	\$13,963.00	\$13,963.00	\$1,037.03
3952	Recargos y actualizaciones	\$0.00	\$60,000.03	\$60,000.03	\$36,904.08	\$36,904.08	\$36,904.08	\$36,904.08	\$23,095.95
3980	Impuesto sobre nóminas y otros que se deriven de	\$2,765,400.00	-\$1,736,550.00	\$1,028,850.00	\$0.00	\$0.00	\$0.00	\$0.00	\$578,886.80
3981	Impuesto sobre nóminas	\$2,765,400.00	-\$2,074,050.00	\$691,350.00	\$0.00	\$0.00	\$0.00	\$0.00	\$691,350.00
3982	Otros impuestos derivados de una relación laboral	\$0.00	\$337,500.00	\$337,500.00	\$449,963.20	\$449,963.20	\$449,963.20	\$449,963.20	-\$112,463.20
3990	Otros servicios generales	\$500.00	\$2,107,047.91	\$2,107,547.91	\$2,592,853.81	\$2,592,853.81	\$2,592,853.81	\$2,592,853.81	-\$485,305.90
3991	Otros servicios generales	\$500.00	\$2,107,047.91	\$2,107,547.91	\$2,592,853.81	\$2,592,853.81	\$2,592,853.81	\$2,592,853.81	-\$485,305.90

ESTADOS UNIDOS MEXICANOS
 PRESIDENCIA MUNICIPAL
 H. AYUNTAMIENTO DE TIZIMÍN
 2015-2018
 Trabajando para el Desarrollo

ESTADOS UNIDOS MEXICANOS
 DIRECCIÓN DE FINANZAS Y TESORERÍA
 2015-2018
 Trabajando para el Desarrollo

Ejercicio del Presupuesto		Egresos Aprobado Al 31/12/2015	Ampliaciones / (Reducciones) Al 31/12/ 2015	Egresos Modificado Al 31/12/2015	Egresos Comprometido	Egresos Devengado	Egresos Ejercido	Pagado	Subejercicio
4000	TRANSFERENCIAS, ASIGNACIONES, SU	\$768,232.99	\$1,671,000.03	\$2,439,233.02	\$2,904,950.84	\$2,904,950.84	\$2,904,950.84	\$2,840,594.99	-\$465,717.82
4400	AYUDAS SOCIALES	\$768,232.99	\$1,671,000.03	\$2,439,233.02	\$2,904,950.84	\$2,904,950.84	\$2,904,950.84	\$2,840,594.99	-\$465,717.82
4410	Ayudas sociales a personas	\$636,232.99	\$1,770,000.03	\$2,406,233.02	\$2,904,950.84	\$2,904,950.84	\$2,904,950.84	\$2,840,594.99	-\$498,717.82
4411	Ayudas sociales	\$636,232.99	\$1,770,000.03	\$2,406,233.02	\$2,904,950.84	\$2,904,950.84	\$2,904,950.84	\$2,840,594.99	-\$498,717.82
4430	Ayudas sociales a instituciones de enseñanza	\$90,000.00	-\$67,500.00	\$22,500.00	\$0.00	\$0.00	\$0.00	\$0.00	\$22,500.00
4431	Ayudas sociales a instituciones de enseñanza	\$90,000.00	-\$67,500.00	\$22,500.00	\$0.00	\$0.00	\$0.00	\$0.00	\$22,500.00
4450	Ayudas sociales a instituciones sin fines de lucro	\$42,000.00	-\$31,500.00	\$10,500.00	\$0.00	\$0.00	\$0.00	\$0.00	\$10,500.00
4451	Ayudas sociales a instituciones sin fines de lucro	\$42,000.00	-\$31,500.00	\$10,500.00	\$0.00	\$0.00	\$0.00	\$0.00	\$10,500.00
5000	BIENES MUEBLES, INMUEBLES E INTAN	\$8,797,696.00	-\$6,339,999.56	\$2,457,696.44	\$81,828.85	\$81,828.85	\$81,828.85	\$81,828.85	\$2,375,867.59
5100	MOBILIARIO Y EQUIPO DE ADMINISTRACIÓN	\$703,400.00	-\$344,360.03	\$359,039.97	\$67,403.75	\$67,403.75	\$67,403.75	\$67,403.75	\$291,636.22
5110	Muebles de oficina y estantería	\$486,500.00	-\$342,375.03	\$144,124.97	\$2,697.00	\$2,697.00	\$2,697.00	\$2,697.00	\$141,427.97
5111	Muebles de oficina y estantería	\$486,500.00	-\$342,375.03	\$144,124.97	\$2,697.00	\$2,697.00	\$2,697.00	\$2,697.00	\$141,427.97
5150	Equipo de cómputo y de tecnología de la informaci	\$158,450.00	\$41,852.47	\$200,302.47	\$64,706.75	\$64,706.75	\$64,706.75	\$64,706.75	\$135,595.72
5151	Equipo de cómputo y de tecnologías de la informac	\$158,450.00	\$41,852.47	\$200,302.47	\$64,706.75	\$64,706.75	\$64,706.75	\$64,706.75	\$135,595.72
5190	Otros mobiliarios y equipos de administración	\$58,450.00	-\$43,837.47	\$14,612.53	\$0.00	\$0.00	\$0.00	\$0.00	\$14,612.53
5191	Otros mobiliarios y equipos de administración	\$58,450.00	-\$43,837.47	\$14,612.53	\$0.00	\$0.00	\$0.00	\$0.00	\$14,612.53
5200	MOBILIARIO Y EQUIPO EDUCACIONAL Y REC	\$9,650.00	-\$7,237.53	\$2,412.47	\$0.00	\$0.00	\$0.00	\$0.00	\$2,412.47
5230	Cámaras fotográficas y de video	\$9,650.00	-\$7,237.53	\$2,412.47	\$0.00	\$0.00	\$0.00	\$0.00	\$2,412.47
5231	Cámaras fotográficas y de video	\$9,650.00	-\$7,237.53	\$2,412.47	\$0.00	\$0.00	\$0.00	\$0.00	\$2,412.47
5400	VEHÍCULOS Y EQUIPO DE TRANSPORTE	\$5,332,240.00	-\$3,999,179.97	\$1,333,060.03	\$0.00	\$0.00	\$0.00	\$0.00	\$1,333,060.03
5410	Vehículos y equipo terrestre	\$5,332,240.00	-\$3,999,179.97	\$1,333,060.03	\$0.00	\$0.00	\$0.00	\$0.00	\$1,333,060.03
5411	Vehículos y equipo terrestre	\$5,332,240.00	-\$3,999,179.97	\$1,333,060.03	\$0.00	\$0.00	\$0.00	\$0.00	\$1,333,060.03
5500	EQUIPO DE DEFENSA Y SEGURIDAD	\$1,533,600.00	-\$1,150,200.00	\$383,400.00	\$0.00	\$0.00	\$0.00	\$0.00	\$383,400.00
5510	Equipo de defensa y seguridad	\$1,533,600.00	-\$1,150,200.00	\$383,400.00	\$0.00	\$0.00	\$0.00	\$0.00	\$383,400.00
5511	Equipo de defensa y seguridad	\$1,533,600.00	-\$1,150,200.00	\$383,400.00	\$0.00	\$0.00	\$0.00	\$0.00	\$383,400.00
5600	MAQUINARIA, OTROS EQUIPOS Y HERRAMIE	\$1,218,806.00	-\$897,259.50	\$321,546.50	\$3,985.10	\$3,985.10	\$3,985.10	\$3,985.10	\$317,561.40
5670	Herramientas y máquinas-herramienta	\$0.00	\$16,845.03	\$16,845.03	\$3,985.10	\$3,985.10	\$3,985.10	\$3,985.10	\$12,859.93
5671	Herramientas y máquinas-herramienta	\$0.00	\$16,845.03	\$16,845.03	\$3,985.10	\$3,985.10	\$3,985.10	\$3,985.10	\$12,859.93
5690	Otros equipos	\$1,218,806.00	-\$914,104.53	\$304,701.47	\$0.00	\$0.00	\$0.00	\$0.00	\$304,701.47
5691	Otros equipos	\$1,218,806.00	-\$914,104.53	\$304,701.47	\$0.00	\$0.00	\$0.00	\$0.00	\$304,701.47
5900	ACTIVOS INTANGIBLES	\$0.00	\$58,237.47	\$58,237.47	\$10,440.00	\$10,440.00	\$10,440.00	\$10,440.00	\$47,797.47
5910	Software	\$0.00	\$58,237.47	\$58,237.47	\$10,440.00	\$10,440.00	\$10,440.00	\$10,440.00	\$47,797.47
5911	Software	\$0.00	\$58,237.47	\$58,237.47	\$10,440.00	\$10,440.00	\$10,440.00	\$10,440.00	\$47,797.47
6000	INVERSIÓN PÚBLICA	\$76,748,592.00	\$27,162,615.94	\$103,911,207.94	\$73,201,131.87	\$72,686,886.03	\$72,686,886.03	\$72,686,886.03	\$31,224,321.91

PRESIDENCIA MUNICIPAL
 DIRECCIÓN DE FINANZAS Y TESORERÍA
 TIZIMÍN, YUCATÁN, MÉXICO
 2015-2018
 Trabajando para el Desarrollo

000026

Ejercicio del Presupuesto	Egresos Aprobado Al 31/12/2015	Ampliaciones / (Reducciones) Al 31/12/ 2015	Egresos Modificado Al 31/12/2015	Egresos Comprometido	Egresos Devengado	Egresos Ejercido	Pagado	Subejercicio
6100 OBRA PÚBLICA EN BIENES DE DOMINIO PÚBL	\$76,748,592.00	\$27,162,615.94	\$103,911,207.94	\$73,201,131.87	\$72,686,886.03	\$72,686,886.03	\$72,686,886.03	\$31,224,321.91
6110 Edificación habitacional	\$22,250,886.00	\$13,985,210.10	\$36,236,096.10	\$25,701,697.47	\$25,701,697.47	\$25,701,697.47	\$25,701,697.47	\$10,534,398.63
6111 Edificación habitacional	\$22,250,886.00	\$13,985,210.10	\$36,236,096.10	\$25,701,697.47	\$25,701,697.47	\$25,701,697.47	\$25,701,697.47	\$10,534,398.63
6120 Edificación no habitacional	\$16,893,677.00	\$3,486,441.50	\$20,380,118.50	\$15,283,408.04	\$15,283,408.04	\$15,283,408.04	\$15,283,408.04	\$5,096,710.46
6121 Edificación no habitacional	\$16,893,677.00	\$3,486,441.50	\$20,380,118.50	\$15,283,408.04	\$15,283,408.04	\$15,283,408.04	\$15,283,408.04	\$5,096,710.46
6130 Construcción de obras para el abastecimiento de	\$13,043,091.00	\$0.00	\$13,043,091.00	\$8,447,856.46	\$8,447,856.46	\$8,447,856.46	\$8,447,856.46	\$4,595,234.54
6131 Construcción de obras para el abastecimiento de	\$13,043,091.00	\$0.00	\$13,043,091.00	\$8,447,856.46	\$8,447,856.46	\$8,447,856.46	\$8,447,856.46	\$4,595,234.54
6140 División de terrenos y construcción de obras de url	\$12,000,000.00	\$6,613,910.62	\$18,613,910.62	\$9,301,173.89	\$8,797,804.26	\$8,797,804.26	\$8,797,804.26	\$9,816,106.36
6141 División de terrenos y construcción de obras de url	\$12,000,000.00	\$6,613,910.62	\$18,613,910.62	\$9,301,173.89	\$8,797,804.26	\$8,797,804.26	\$8,797,804.26	\$9,816,106.36
6150 Construcción de vías de comunicación	\$5,908,938.00	\$996,158.41	\$6,905,096.41	\$6,596,045.56	\$6,596,045.56	\$6,596,045.56	\$6,596,045.56	\$309,050.85
6151 Construcción de vías de comunicación	\$5,908,938.00	\$996,158.41	\$6,905,096.41	\$6,596,045.56	\$6,596,045.56	\$6,596,045.56	\$6,596,045.56	\$309,050.85
6170 Instalaciones y equipamiento en construcciones	\$3,852,000.00	\$0.00	\$3,852,000.00	\$2,296,423.41	\$2,296,423.41	\$2,296,423.41	\$2,296,423.41	\$1,555,576.59
6171 Instalaciones y equipamiento en construcciones	\$3,852,000.00	\$0.00	\$3,852,000.00	\$2,296,423.41	\$2,296,423.41	\$2,296,423.41	\$2,296,423.41	\$1,555,576.59
6190 Trabajos de acabados en edificaciones y otros tral	\$2,800,000.00	\$2,080,895.31	\$4,880,895.31	\$5,574,527.04	\$5,563,650.83	\$5,563,650.83	\$5,563,650.83	-\$682,755.52
6191 Trabajos de acabados en edificaciones y otros tral	\$2,800,000.00	\$2,080,895.31	\$4,880,895.31	\$5,574,527.04	\$5,563,650.83	\$5,563,650.83	\$5,563,650.83	-\$682,755.52
Total	\$214,101,056.38	\$29,531,464....	\$243,632,520.98	\$192,310,847.07	\$164,907,242.53	\$164,121,578.13	\$164,052,651.78	\$78,725,278....

LAE JORGE ALBERTO VALES TRACONIS
PRESIDENTE MUNICIPAL



PRESIDENCIA MUNICIPAL
H. AYUNTAMIENTO
Tizimin
2015 - 2018
Trabajando para el Desarrollo

LAM GABRIELA ALEJANDRA GUTIERREZ MARFIL
SECRETARIO MUNICIPAL



DIRECCION DE FINANZAS Y TESORERIA
H. AYUNTAMIENTO
Tizimin
2015 - 2018
Trabajando para el Desarrollo

C.P. HELBERT JOSE SANCHEZ POLANCO
TESORERO MUNICIPAL

000027

Objeto del Gasto		Aprobado	Ampliación	Reducción	Modificado
1000	SERVICIOS PERSONALES	\$66,012,354.61	\$9,660,491.00	\$0.00	\$75,672,845.61
1100	REMUNERACIONES AL PERSONAL DE CARÁCTER P	\$52,569,599.40	\$5,728,200.00	\$0.00	\$58,297,799.40
1110	Dietas	\$5,573,704.80	\$0.00	\$0.00	\$5,573,704.80
1111	Dietas	\$5,573,704.80	\$0.00	\$0.00	\$5,573,704.80
1130	Sueldos base al personal permanente	\$46,995,894.60	\$5,728,200.00	\$0.00	\$52,724,094.60
1131	Sueldos al personal de base	\$11,891,393.40	\$5,728,200.00	\$0.00	\$17,619,593.40
1132	Sueldos al personal de confianza	\$35,104,501.20	\$0.00	\$0.00	\$35,104,501.20
1200	REMUNERACION DE CARÁCTER EVENTUAL	\$3,735,630.88	\$1,931,400.00	\$0.00	\$5,667,030.88
1220	Sueldos base al personal eventual	\$3,735,630.88	\$1,931,400.00	\$0.00	\$5,667,030.88
1221	Sueldos base al personal eventual	\$3,735,630.88	\$1,931,400.00	\$0.00	\$5,667,030.88
1300	REMUNERACIONES ADICIONALES Y ESPECIALES	\$5,727,242.13	\$1,784,481.00	\$0.00	\$7,511,723.13
1310	Primas por años de servicios efectivos prestados	\$123,447.96	\$0.00	\$0.00	\$123,447.96
1312	Pago de prima de antigüedad	\$123,447.96	\$0.00	\$0.00	\$123,447.96
1320	Primas de vacaciones, dominical y gratificación de fin de	\$5,021,886.17	\$900,071.00	\$0.00	\$5,921,957.17
1321	Prima vacacional y dominical	\$357,515.81	\$900,071.00	\$0.00	\$1,257,586.81
1322	Gratificación de fin de año	\$4,664,370.36	\$0.00	\$0.00	\$4,664,370.36
1330	Horas extraordinarias	\$0.00	\$399,410.00	\$0.00	\$399,410.00
1331	Horas extraordinarias	\$0.00	\$399,410.00	\$0.00	\$399,410.00
1340	Compensaciones	\$91,908.00	\$485,000.00	\$0.00	\$576,908.00
1341	Compensaciones Extraordinaria	\$91,908.00	\$0.00	\$0.00	\$91,908.00
1342	Otras Compensaciones	\$0.00	\$485,000.00	\$0.00	\$485,000.00
1370	Honorarios especiales	\$490,000.00	\$0.00	\$0.00	\$490,000.00
1371	Honorarios especiales	\$490,000.00	\$0.00	\$0.00	\$490,000.00
1500	OTRAS PRESTACIONES SOCIALES Y ECONÓMICAS	\$3,979,882.20	\$216,410.00	\$0.00	\$4,196,292.20
1530	Prestaciones y haberes de retiro	\$3,967,882.20	\$0.00	\$0.00	\$3,967,882.20
1531	Bono de retiro o marcha	\$3,967,882.20	\$0.00	\$0.00	\$3,967,882.20
1590	Otras prestaciones sociales y económicas	\$12,000.00	\$216,410.00	\$0.00	\$228,410.00
1591	Otras prestaciones sociales y económicas	\$12,000.00	\$216,410.00	\$0.00	\$228,410.00
2000	MATERIALES Y SUMINISTROS	\$27,522,565.45	\$9,694,807.04	\$12,776,201.39	\$24,441,171.10
2100	MATERIALES DE ADMINISTRACIÓN, EMISIÓN DE DC	\$3,350,481.75	\$988,340.00	\$1,633,131.04	\$2,705,690.71
2110	Materiales, útiles y equipos menores de oficina	\$1,212,134.31	\$535,000.00	\$728,131.04	\$1,019,003.27
2111	Materiales, útiles y equipos menores de oficina	\$1,212,134.31	\$535,000.00	\$728,131.04	\$1,019,003.27
2120	Materiales y útiles de impresión y reproducción	\$615,750.58	\$15,600.00	\$18,000.00	\$613,350.58
2121	Material y útiles de impresión y reproducción	\$609,750.58	\$15,600.00	\$12,000.00	\$613,350.58
2122	Material fotográfico, cinematografía y grabación	\$6,000.00	\$0.00	\$6,000.00	\$0.00
2140	Materiales, útiles y equipos menores de tecnologías de la	\$543,557.64	\$327,060.00	\$430,000.00	\$440,617.64
2141	Materiales, útiles y equipos menores de tecnologías de la	\$543,557.64	\$327,060.00	\$430,000.00	\$440,617.64
2150	Material impreso e información digital	\$170,090.00	\$0.00	\$0.00	\$170,090.00
2151	Material impreso e información digital	\$170,090.00	\$0.00	\$0.00	\$170,090.00
2160	Material de limpieza	\$384,454.22	\$62,940.00	\$39,000.00	\$408,394.22
2161	Material de limpieza	\$384,454.22	\$62,940.00	\$39,000.00	\$408,394.22
2170	Materiales y útiles de enseñanza	\$424,495.00	\$47,740.00	\$418,000.00	\$54,235.00
2171	Materiales y útiles de enseñanza	\$424,495.00	\$47,740.00	\$418,000.00	\$54,235.00
2200	ALIMENTOS Y UTENSILIOS	\$2,038,897.82	\$645,672.04	\$477,216.00	\$2,207,353.86
2210	Productos alimenticios para personas	\$1,233,854.82	\$48,800.00	\$195,405.00	\$1,087,249.82
2211	Productos alimenticios para personas	\$1,233,854.82	\$48,800.00	\$195,405.00	\$1,087,249.82
2220	Productos alimenticios para animales	\$668,376.00	\$596,872.04	\$185,472.00	\$1,079,776.04
2221	Productos alimenticios para animales	\$668,376.00	\$596,872.04	\$185,472.00	\$1,079,776.04
2230	Utensilios para el servicio de alimentación	\$136,667.00	\$0.00	\$96,339.00	\$40,328.00
2231	Utensilios para el servicio de alimentación	\$136,667.00	\$0.00	\$96,339.00	\$40,328.00

Objeto del Gasto		Aprobado	Ampliación	Reducción	Modificado
2300	MATERIAS PRIMAS Y MATERIALES DE PRODUCCIÓN	\$2,657,786.06	\$0.00	\$2,624,744.06	\$33,042.00
2340	Combustibles, lubricantes, aditivos, carbón y sus derivad	\$1,007,778.00	\$0.00	\$979,278.00	\$28,500.00
2341	Combustibles, lubricantes, aditivos, carbón y sus derivad	\$1,007,778.00	\$0.00	\$979,278.00	\$28,500.00
2350	Productos químicos, farmacéuticos y de laboratorio adq	\$1,650,008.06	\$0.00	\$1,645,466.06	\$4,542.00
2351	Productos químicos, farmacéuticos y de laboratorio adq	\$1,650,008.06	\$0.00	\$1,645,466.06	\$4,542.00
2400	MATERIALES Y ARTÍCULOS DE CONSTRUCCIÓN Y C	\$2,626,826.47	\$4,391,068.00	\$1,013,475.48	\$6,004,418.99
2410	Productos minerales no metálicos	\$45,279.00	\$288,365.00	\$0.00	\$333,644.00
2411	Productos minerales no metálicos	\$45,279.00	\$288,365.00	\$0.00	\$333,644.00
2420	Cemento y productos de concreto	\$437,114.92	\$519,430.00	\$250,000.00	\$706,544.92
2421	Cemento y productos de concreto	\$437,114.92	\$519,430.00	\$250,000.00	\$706,544.92
2430	Cal, yeso y productos de yeso	\$69,744.00	\$150,365.00	\$0.00	\$220,109.00
2431	Cal, yeso y productos de yeso	\$69,744.00	\$150,365.00	\$0.00	\$220,109.00
2440	Madera y productos de madera	\$16,841.00	\$112,400.00	\$85,000.00	\$44,241.00
2441	Madera y productos de madera	\$16,841.00	\$112,400.00	\$85,000.00	\$44,241.00
2460	Material eléctrico y electrónico	\$1,402,587.00	\$271,790.00	\$300,000.00	\$1,374,377.00
2461	Material eléctrico y electrónico	\$1,402,587.00	\$271,790.00	\$300,000.00	\$1,374,377.00
2470	Artículos metálicos para la construcción	\$264,497.80	\$306,056.00	\$125,000.00	\$445,553.80
2471	Artículos metálicos para la construcción	\$264,497.80	\$306,056.00	\$125,000.00	\$445,553.80
2480	Materiales complementarios	\$304,213.71	\$150,870.00	\$176,075.48	\$279,008.23
2481	Materiales complementarios	\$304,213.71	\$150,870.00	\$176,075.48	\$279,008.23
2490	Otros materiales y artículos de construcción y reparación	\$86,549.04	\$2,591,792.00	\$77,400.00	\$2,600,941.04
2491	Otros materiales y artículos de construcción y reparación	\$86,549.04	\$2,591,792.00	\$77,400.00	\$2,600,941.04
2500	PRODUCTOS QUÍMICOS, FARMACÉUTICOS Y DE LA	\$620,354.78	\$781,050.00	\$43,010.18	\$1,358,394.60
2510	Productos químicos básicos	\$191,567.92	\$0.00	\$0.00	\$191,567.92
2511	Productos químicos básicos	\$191,567.92	\$0.00	\$0.00	\$191,567.92
2520	Fertilizantes, pesticidas y otros agroquímicos	\$15,060.18	\$0.00	\$14,560.18	\$500.00
2521	Fertilizantes, pesticidas y otros agroquímicos	\$15,060.18	\$0.00	\$14,560.18	\$500.00
2530	Medicinas y productos farmacéuticos	\$300,492.04	\$433,700.00	\$0.00	\$734,192.04
2531	Medicinas y productos farmacéuticos	\$300,492.04	\$433,700.00	\$0.00	\$734,192.04
2540	Materiales, accesorios y suministros médicos	\$73,734.64	\$220,600.00	\$0.00	\$294,334.64
2541	Materiales, accesorios y suministros médicos	\$73,734.64	\$220,600.00	\$0.00	\$294,334.64
2550	Materiales, accesorios y suministros de laboratorio	\$18,000.00	\$35,000.00	\$0.00	\$53,000.00
2551	Materiales, accesorios y suministros de laboratorio	\$18,000.00	\$35,000.00	\$0.00	\$53,000.00
2560	Fibras sintéticas, hules, plásticos y derivados	\$4,000.00	\$78,300.00	\$0.00	\$82,300.00
2561	Fibras sintéticas, hules, plásticos y derivados	\$4,000.00	\$78,300.00	\$0.00	\$82,300.00
2590	Otros productos químicos	\$17,500.00	\$14,450.00	\$28,450.00	\$2,500.00
2591	Otros productos químicos	\$17,500.00	\$13,450.00	\$28,450.00	\$2,500.00
2600	COMBUSTIBLES, LUBRICANTES Y ADITIVOS	\$11,653,480.95	\$2,131,480.00	\$4,376,062.63	\$9,408,898.32
2610	Combustibles, lubricantes y aditivos	\$11,653,480.95	\$2,131,480.00	\$4,376,062.63	\$9,408,898.32
2611	Combustible	\$10,289,100.53	\$1,982,610.00	\$3,539,476.47	\$8,732,234.06
2612	Lubricantes y aditivos	\$1,364,380.42	\$148,870.00	\$836,586.16	\$676,664.26
2700	VESTUARIO, BLANCOS, PRENDAS DE PROTECCIÓN	\$2,279,606.00	\$76,080.00	\$1,630,012.00	\$725,674.00
2710	Vestuario y uniformes	\$1,482,450.00	\$76,080.00	\$1,316,875.00	\$241,655.00
2711	Vestuario y uniformes	\$1,482,450.00	\$76,080.00	\$1,316,875.00	\$241,655.00
2720	Prendas de seguridad y protección personal	\$155,440.00	\$0.00	\$2,200.00	\$153,240.00
2721	Prendas de seguridad y protección personal	\$155,440.00	\$0.00	\$2,200.00	\$153,240.00
2730	Artículos deportivos	\$641,716.00	\$0.00	\$310,937.00	\$330,779.00
2731	Artículos deportivos	\$641,716.00	\$0.00	\$310,937.00	\$330,779.00
2800	MATERIALES Y SUMINISTROS PARA SEGURIDAD	\$895,214.00	\$0.00	\$505,750.00	\$389,464.00
2820	Materiales de seguridad pública	\$624,174.00	\$0.00	\$250,000.00	\$374,174.00

PRESIDENTE MUNICIPAL
 TIZIMÍN, YUCATÁN
 SECRETARÍA DE FINANZAS Y TESORERÍA

Objeto del Gasto		Aprobado	Ampliación	Reducción	Modificado
2821	Materiales de seguridad pública	\$624,174.00	\$0.00	\$250,000.00	\$374,174.00
2830	Prendas de protección para seguridad pública y nacional	\$271,040.00	\$0.00	\$255,750.00	\$15,290.00
2831	Prendas de protección para seguridad pública y nacional	\$271,040.00	\$0.00	\$255,750.00	\$15,290.00
2900	HERRAMIENTAS, REFACCIONES Y ACCESORIOS ME	\$1,399,917.62	\$681,117.00	\$472,800.00	\$1,608,234.62
2910	Herramientas menores	\$44,358.12	\$229,687.00	\$0.00	\$274,045.12
2911	Herramientas menores	\$44,358.12	\$229,687.00	\$0.00	\$274,045.12
2920	Refacciones y accesorios menores de edificios	\$8,017.00	\$17,000.00	\$0.00	\$25,017.00
2921	Refacciones y accesorios menores de edificios	\$8,017.00	\$17,000.00	\$0.00	\$25,017.00
2930	Refacciones y accesorios menores de mobiliario y equip	\$67,200.00	\$0.00	\$67,200.00	\$0.00
2931	Refacciones y accesorios menores de mobiliario y equip	\$67,200.00	\$0.00	\$67,200.00	\$0.00
2940	Refacciones y accesorios menores de equipo de cómput	\$36,600.00	\$0.00	\$21,600.00	\$15,000.00
2941	Refacciones y accesorios menores de equipo de cómput	\$36,600.00	\$0.00	\$21,600.00	\$15,000.00
2950	Refacciones y accesorios menores de equipo e instrume	\$10,444.00	\$0.00	\$0.00	\$10,444.00
2951	Refacciones y accesorios menores de equipo e instrume	\$10,444.00	\$0.00	\$0.00	\$10,444.00
2960	Refacciones y accesorios menores de equipo de transpor	\$872,576.50	\$392,520.00	\$77,600.00	\$1,187,496.50
2961	Refacciones y accesorios menores de equipo de transpor	\$872,576.50	\$392,520.00	\$77,600.00	\$1,187,496.50
2980	Refacciones y accesorios menores de maquinaria y otros	\$360,722.00	\$25,000.00	\$306,400.00	\$79,322.00
2981	Refacciones y accesorios menores de maquinaria y otros	\$360,722.00	\$25,000.00	\$306,400.00	\$79,322.00
2990	Refacciones y accesorios menores otros bienes muebles	\$0.00	\$16,910.00	\$0.00	\$16,910.00
2991	Refacciones y accesorios menores otros bienes muebles	\$0.00	\$16,910.00	\$0.00	\$16,910.00
3000	SERVICIOS GENERALES	\$34,251,615.33	\$11,557,518.00	\$9,091,692.93	\$36,717,440.40
3100	SERVICIOS BÁSICOS	\$19,493,405.97	\$516,640.00	\$498,504.68	\$19,511,541.29
3110	Energía eléctrica	\$18,490,912.50	\$245,000.00	\$282,520.00	\$18,453,392.50
3111	Energía eléctrica	\$18,490,912.50	\$245,000.00	\$282,520.00	\$18,453,392.50
3120	Gas	\$23,115.85	\$240,640.00	\$0.00	\$263,755.85
3121	Gas	\$23,115.85	\$240,640.00	\$0.00	\$263,755.85
3130	Agua	\$53,851.42	\$0.00	\$18,000.00	\$35,851.42
3131	Agua	\$53,851.42	\$0.00	\$18,000.00	\$35,851.42
3140	Telefonía tradicional	\$759,391.52	\$20,000.00	\$60,100.00	\$719,291.52
3141	Telefonía tradicional	\$759,391.52	\$20,000.00	\$60,100.00	\$719,291.52
3150	Telefonía celular	\$28,200.00	\$11,000.00	\$1,200.00	\$38,000.00
3151	Telefonía celular	\$28,200.00	\$11,000.00	\$1,200.00	\$38,000.00
3160	Servicios de telecomunicaciones y satélites	\$134,284.68	\$0.00	\$134,284.68	\$0.00
3161	Servicios de telecomunicaciones y satélites	\$134,284.68	\$0.00	\$134,284.68	\$0.00
3170	Servicios de acceso de Internet, redes y procesamiento c	\$2,400.00	\$0.00	\$2,400.00	\$0.00
3171	Servicios de acceso de Internet, redes y procesamiento c	\$2,400.00	\$0.00	\$2,400.00	\$0.00
3180	Servicios postales y telegráficos	\$1,250.00	\$0.00	\$0.00	\$1,250.00
3181	Servicios postales y telegráficos	\$1,250.00	\$0.00	\$0.00	\$1,250.00
3200	SERVICIOS DE ARRENDAMIENTO	\$1,345,055.82	\$148,690.00	\$296,286.86	\$1,197,458.96
3220	Arrendamiento de edificios	\$245,000.00	\$90,000.00	\$65,000.00	\$270,000.00
3221	Arrendamiento de edificios	\$245,000.00	\$90,000.00	\$65,000.00	\$270,000.00
3230	Arrendamiento de mobiliario y equipo de administración,	\$253,166.67	\$0.00	\$18,000.00	\$235,166.67
3231	Arrendamiento de mobiliario y equipo de administración,	\$253,166.67	\$0.00	\$18,000.00	\$235,166.67
3250	Arrendamiento de equipo de transporte	\$401,750.00	\$0.00	\$60,000.00	\$341,750.00
3251	Arrendamiento de equipo de transporte	\$401,750.00	\$0.00	\$60,000.00	\$341,750.00
3260	Arrendamiento de maquinaria, otros equipos y herramien	\$54,000.00	\$0.00	\$54,000.00	\$0.00
3261	Arrendamiento de maquinaria, otros equipos y herramien	\$54,000.00	\$0.00	\$54,000.00	\$0.00
3290	Otros arrendamientos	\$391,139.15	\$58,690.00	\$99,286.86	\$350,542.29
3291	Otros arrendamientos	\$391,139.15	\$58,690.00	\$99,286.86	\$350,542.29
3300	SERVICIOS PROFESIONALES, CIENTÍFICOS, TÉCNIC	\$2,518,135.15	\$275,990.00	\$65,160.00	\$2,728,965.15

PRESIDENTE MUNICIPAL
 DIRECCIÓN DE TESORERÍA Y ADMINISTRACIÓN FINANCIERA
 TIZIMÍN, YUCATÁN, MÉXICO

Objeto del Gasto	Aprobado	Ampliación	Reducción	Modificado
3310 Servicios legales, de contabilidad, auditoría y relacionado	\$2,234,640.00	\$0.00	\$0.00	\$2,234,640.00
3311 Servicios legales, de contabilidad, auditoría y relacionado	\$2,234,640.00	\$0.00	\$0.00	\$2,234,640.00
3320 Servicios de diseño, arquitectura, ingeniería y actividades	\$14,700.00	\$0.00	\$14,700.00	\$0.00
3321 Servicios de diseño, arquitectura, ingeniería y actividades	\$14,700.00	\$0.00	\$14,700.00	\$0.00
3330 Servicios de consultoría administrativa, procesos, técnicas	\$14,000.00	\$215,300.00	\$0.00	\$229,300.00
3331 Servicios de desarrollo de aplicaciones informáticas	\$14,000.00	\$69,000.00	\$0.00	\$83,000.00
3332 Servicios de mantenimiento de aplicaciones informáticas	\$0.00	\$146,300.00	\$0.00	\$146,300.00
3340 Servicios de capacitación	\$45,460.00	\$0.00	\$45,460.00	\$0.00
3341 Servicios de capacitación	\$45,460.00	\$0.00	\$45,460.00	\$0.00
3350 Servicios de investigación científica y desarrollo	\$42,000.00	\$0.00	\$0.00	\$42,000.00
3351 Servicios de investigación científica y desarrollo	\$42,000.00	\$0.00	\$0.00	\$42,000.00
3360 Servicios de apoyo administrativo, fotocopiado e impresión	\$92,580.00	\$60,690.00	\$5,000.00	\$148,270.00
3361 Servicios de apoyo administrativo, traducción, fotocopiado	\$92,580.00	\$60,690.00	\$5,000.00	\$148,270.00
3380 Servicios de vigilancia	\$40,000.00	\$0.00	\$0.00	\$40,000.00
3381 Servicios de vigilancia	\$40,000.00	\$0.00	\$0.00	\$40,000.00
3390 Servicios profesionales, científicos y técnicos integrales	\$34,755.15	\$0.00	\$0.00	\$34,755.15
3391 Servicios profesionales, científicos y técnicos integrales	\$34,755.15	\$0.00	\$0.00	\$34,755.15
3400 SERVICIOS FINANCIEROS, BANCARIOS Y COMERCIALES	\$1,850,298.24	\$2,160,882.00	\$2,737,072.00	\$1,274,108.24
3410 Servicios financieros y bancarios	\$1,500.00	\$83,200.00	\$0.00	\$84,700.00
3412 Comisiones	\$1,500.00	\$83,200.00	\$0.00	\$84,700.00
3450 Seguro de bienes patrimoniales	\$1,737,072.00	\$1,891,082.00	\$2,737,072.00	\$891,082.00
3451 Seguro de bienes patrimoniales	\$1,737,072.00	\$1,891,082.00	\$2,737,072.00	\$891,082.00
3470 Fletes y maniobras	\$111,726.24	\$186,600.00	\$0.00	\$298,326.24
3471 Fletes y maniobras	\$111,726.24	\$186,600.00	\$0.00	\$298,326.24
3500 SERVICIOS DE INSTALACIÓN, REPARACIÓN, MANTENIMIENTO	\$2,365,507.28	\$1,800,565.89	\$1,356,072.38	\$2,810,000.79
3510 Conservación y mantenimiento menor de inmuebles	\$378,332.50	\$764,800.00	\$206,612.50	\$936,520.00
3511 Conservación y mantenimiento menor de inmuebles	\$378,332.50	\$764,800.00	\$206,612.50	\$936,520.00
3520 Instalación, reparación y mantenimiento de mobiliario y equipo	\$82,248.60	\$30,000.00	\$0.00	\$112,248.60
3521 Instalación, reparación y mantenimiento de mobiliario y equipo	\$82,248.60	\$30,000.00	\$0.00	\$112,248.60
3530 Instalación, reparación y mantenimiento de equipo de cómputo	\$238,368.00	\$155,060.00	\$52,560.00	\$340,868.00
3531 Instalación, reparación y mantenimiento de equipo de cómputo	\$238,368.00	\$155,060.00	\$52,560.00	\$340,868.00
3550 Reparación y mantenimiento de equipo de transporte	\$1,360,710.33	\$426,385.89	\$798,340.00	\$988,756.22
3551 Reparación y mantenimiento de equipo de transporte	\$1,360,710.33	\$426,385.89	\$798,340.00	\$988,756.22
3560 Reparación y mantenimiento de equipo de defensa y seguridad	\$21,459.97	\$0.00	\$0.00	\$21,459.97
3561 Reparación y mantenimiento de equipo de defensa y seguridad	\$21,459.97	\$0.00	\$0.00	\$21,459.97
3570 Instalación, reparación y mantenimiento de maquinaria, equipo	\$222,599.88	\$299,420.00	\$298,559.88	\$223,460.00
3571 Instalación, reparación y mantenimiento de maquinaria, equipo	\$222,599.88	\$299,420.00	\$298,559.88	\$223,460.00
3580 Servicios de limpieza y manejo de desechos	\$10,920.00	\$101,450.00	\$0.00	\$112,370.00
3581 Servicios de limpieza y manejo de desechos	\$10,920.00	\$101,450.00	\$0.00	\$112,370.00
3590 Servicios de jardinería y fumigación	\$50,868.00	\$23,450.00	\$0.00	\$74,318.00
3591 Servicios de jardinería y fumigación	\$50,868.00	\$23,450.00	\$0.00	\$74,318.00
3600 SERVICIOS DE COMUNICACIÓN SOCIAL Y PUBLICIDAD	\$1,085,218.21	\$656,500.00	\$349,595.01	\$1,392,123.20
3610 Difusión por radio, televisión y otros medios de mensajes	\$696,618.21	\$656,500.00	\$186,995.01	\$1,166,123.20
3611 Gastos de difusión e información	\$378,863.24	\$656,500.00	\$119,875.04	\$915,488.20
3612 Impresiones y publicaciones oficiales	\$50,000.00	\$0.00	\$0.00	\$50,000.00
3613 Servicio de radio y telecomunicación	\$191,914.97	\$0.00	\$51,999.97	\$139,915.00
3614 Periódicos y revistas	\$75,840.00	\$0.00	\$15,120.00	\$60,720.00
3620 Difusión por radio, televisión y otros medios de mensajes	\$305,000.00	\$0.00	\$125,000.00	\$180,000.00
3621 Difusión por radio, televisión y otros medios de mensajes	\$305,000.00	\$0.00	\$125,000.00	\$180,000.00
3630 Servicios de creatividad, preproducción y producción de	\$26,000.00	\$0.00	\$0.00	\$26,000.00

ESTADO DE YUCATÁN
MUNICIPIO DE TIZIMÍN
PRESIDENCIA
DIRECCIÓN DE FINANZAS Y TESORERÍA
Trabajando para el Desarrollo

Objeto del Gasto	Aprobado	Ampliación	Reducción	Modificado
3631 Servicios de creatividad, reproducción y producción de	\$26,000.00	\$0.00	\$0.00	\$26,000.00
3650 Servicios de la industria filmica, del sonido y del video	\$37,600.00	\$0.00	\$37,600.00	\$0.00
3651 Servicios de la industria filmica, del sonido y del video	\$37,600.00	\$0.00	\$37,600.00	\$0.00
3660 Servicio de creación y difusión de contenido exclusivame	\$20,000.00	\$0.00	\$0.00	\$20,000.00
3661 Servicio de creación y difusión de contenido exclusivame	\$20,000.00	\$0.00	\$0.00	\$20,000.00
3700 SERVICIOS DE TRASLADO Y VIÁTICOS	\$720,369.72	\$230,260.00	\$530,192.00	\$420,437.72
3720 Pasajes terrestres	\$60,000.00	\$107,630.00	\$0.00	\$167,630.00
3721 Pasajes terrestres	\$60,000.00	\$107,630.00	\$0.00	\$167,630.00
3740 Autotransporte	\$282,200.00	\$0.00	\$282,200.00	\$0.00
3741 Autotransporte	\$282,200.00	\$0.00	\$282,200.00	\$0.00
3750 Viáticos en el país	\$334,169.72	\$110,130.00	\$247,992.00	\$196,307.72
3751 Viáticos en el país	\$334,169.72	\$110,130.00	\$247,992.00	\$196,307.72
3760 Viáticos en el extranjero	\$40,000.00	\$0.00	\$0.00	\$40,000.00
3761 Viáticos en el extranjero	\$40,000.00	\$0.00	\$0.00	\$40,000.00
3790 Otros servicios de traslado y hospedaje	\$4,000.00	\$12,500.00	\$0.00	\$16,500.00
3791 Otros servicios de traslado y hospedaje	\$4,000.00	\$12,500.00	\$0.00	\$16,500.00
3800 SERVICIOS OFICIALES	\$2,017,724.94	\$2,301,373.44	\$230,000.00	\$4,089,098.38
3810 Gastos de ceremonial	\$155,000.00	\$0.00	\$155,000.00	\$0.00
3811 Gastos de ceremonial	\$155,000.00	\$0.00	\$155,000.00	\$0.00
3820 Gastos de orden social y cultural	\$1,778,232.94	\$2,301,373.44	\$0.00	\$4,079,606.38
3821 Gastos de orden social y cultural	\$1,778,232.94	\$2,301,373.44	\$0.00	\$4,079,606.38
3830 Congresos y convenciones	\$9,492.00	\$0.00	\$0.00	\$9,492.00
3831 Congresos y convenciones	\$9,492.00	\$0.00	\$0.00	\$9,492.00
3840 Exposiciones	\$75,000.00	\$0.00	\$75,000.00	\$0.00
3841 Exposiciones	\$75,000.00	\$0.00	\$75,000.00	\$0.00
3900 OTROS SERVICIOS GENERALES	\$2,855,900.00	\$3,466,616.67	\$3,028,810.00	\$3,293,706.67
3910 Servicios funerarios y de cementerios	\$60,000.00	\$0.00	\$60,000.00	\$0.00
3911 Servicios funerarios y de cementerios	\$60,000.00	\$0.00	\$60,000.00	\$0.00
3920 Impuestos y derechos	\$30,000.00	\$110,000.00	\$0.00	\$140,000.00
3921 Impuestos y derechos	\$30,000.00	\$110,000.00	\$0.00	\$140,000.00
3950 Penas, multas, accesorios y actualizaciones	\$0.00	\$100,000.00	\$0.00	\$100,000.00
3951 Multas	\$0.00	\$20,000.00	\$0.00	\$20,000.00
3952 Recargos y actualizaciones	\$0.00	\$80,000.00	\$0.00	\$80,000.00
3980 Impuesto sobre nóminas y otros que se deriven de una re	\$2,765,400.00	\$450,000.00	\$2,765,400.00	\$450,000.00
3981 Impuesto sobre nóminas	\$2,765,400.00	\$0.00	\$2,765,400.00	\$0.00
3982 Otros impuestos derivados de una relación laboral	\$0.00	\$450,000.00	\$0.00	\$450,000.00
3990 Otros servicios generales	\$500.00	\$2,806,616.67	\$203,410.00	\$2,603,706.67
3991 Otros servicios generales	\$500.00	\$2,806,616.67	\$203,410.00	\$2,603,706.67
4000 TRANSFERENCIAS, ASIGNACIONES, SUBSIDI	\$768,232.99	\$2,510,000.00	\$282,000.00	\$2,996,232.99
4400 AYUDAS SOCIALES	\$768,232.99	\$2,510,000.00	\$282,000.00	\$2,996,232.99
4410 Ayudas sociales a personas	\$636,232.99	\$2,510,000.00	\$150,000.00	\$2,996,232.99
4411 Ayudas sociales	\$636,232.99	\$2,510,000.00	\$150,000.00	\$2,996,232.99
4430 Ayudas sociales a instituciones de enseñanza	\$90,000.00	\$0.00	\$90,000.00	\$0.00
4431 Ayudas sociales a instituciones de enseñanza	\$90,000.00	\$0.00	\$90,000.00	\$0.00
4450 Ayudas sociales a instituciones sin fines de lucro	\$42,000.00	\$0.00	\$42,000.00	\$0.00
4451 Ayudas sociales a instituciones sin fines de lucro	\$42,000.00	\$0.00	\$42,000.00	\$0.00
5000 BIENES MUEBLES, INMUEBLES E INTANGIBLI	\$8,797,696.00	\$291,500.00	\$8,747,696.00	\$341,500.00
5100 MOBILIARIO Y EQUIPO DE ADMINISTRACIÓN	\$703,400.00	\$191,390.00	\$653,400.00	\$241,390.00
5110 Muebles de oficina y estantería	\$486,500.00	\$0.00	\$456,500.00	\$30,000.00
5111 Muebles de oficina y estantería	\$486,500.00	\$0.00	\$456,500.00	\$30,000.00



 PRESIDENCIA MUNICIPAL
 DIRECCIÓN FINANCIERA Y TESORERÍA
 2015 - 2018
 Trabajando para el Desarrollo

Objeto del Gasto		Aprobado	Ampliación	Reducción	Modificado
5150	Equipo de cómputo y de tecnología de la información	\$158,450.00	\$191,390.00	\$138,450.00	\$211,390.00
5151	Equipo de cómputo y de tecnologías de la información	\$158,450.00	\$191,390.00	\$138,450.00	\$211,390.00
5190	Otros mobiliarios y equipos de administración	\$58,450.00	\$0.00	\$58,450.00	\$0.00
5191	Otros mobiliarios y equipos de administración	\$58,450.00	\$0.00	\$58,450.00	\$0.00
5200	MOBILIARIO Y EQUIPO EDUCACIONAL Y RECREATIVO	\$9,650.00	\$0.00	\$9,650.00	\$0.00
5230	Cámaras fotográficas y de video	\$9,650.00	\$0.00	\$9,650.00	\$0.00
5231	Cámaras fotográficas y de video	\$9,650.00	\$0.00	\$9,650.00	\$0.00
5400	VEHÍCULOS Y EQUIPO DE TRANSPORTE	\$5,332,240.00	\$0.00	\$5,332,240.00	\$0.00
5410	Vehículos y equipo terrestre	\$5,332,240.00	\$0.00	\$5,332,240.00	\$0.00
5411	Vehículos y equipo terrestre	\$5,332,240.00	\$0.00	\$5,332,240.00	\$0.00
5500	EQUIPO DE DEFENSA Y SEGURIDAD	\$1,533,600.00	\$0.00	\$1,533,600.00	\$0.00
5510	Equipo de defensa y seguridad	\$1,533,600.00	\$0.00	\$1,533,600.00	\$0.00
5511	Equipo de defensa y seguridad	\$1,533,600.00	\$0.00	\$1,533,600.00	\$0.00
5600	MAQUINARIA, OTROS EQUIPOS Y HERRAMIENTAS	\$1,218,806.00	\$22,460.00	\$1,218,806.00	\$22,460.00
5670	Herramientas y máquinas-herramienta	\$0.00	\$22,460.00	\$0.00	\$22,460.00
5671	Herramientas y máquinas-herramienta	\$0.00	\$22,460.00	\$0.00	\$22,460.00
5690	Otros equipos	\$1,218,806.00	\$0.00	\$1,218,806.00	\$0.00
5691	Otros equipos	\$1,218,806.00	\$0.00	\$1,218,806.00	\$0.00
5900	ACTIVOS INTANGIBLES	\$0.00	\$77,650.00	\$0.00	\$77,650.00
5910	Software	\$0.00	\$77,650.00	\$0.00	\$77,650.00
5911	Software	\$0.00	\$77,650.00	\$0.00	\$77,650.00
6000	INVERSIÓN PÚBLICA	\$76,748,592.00	\$30,447,865.74	\$3,284,527.04	\$103,911,930.70
6100	OBRA PÚBLICA EN BIENES DE DOMINIO PÚBLICO	\$76,748,592.00	\$30,447,865.74	\$3,284,527.04	\$103,911,930.70
6110	Edificación habitacional	\$22,250,886.00	\$13,985,932.86	\$0.00	\$36,236,818.86
6111	Edificación habitacional	\$22,250,886.00	\$13,985,932.86	\$0.00	\$36,236,818.86
6120	Edificación no habitacional	\$16,893,677.00	\$5,567,336.81	\$2,774,527.04	\$19,686,486.77
6121	Edificación no habitacional	\$16,893,677.00	\$5,567,336.81	\$2,774,527.04	\$19,686,486.77
6130	Construcción de obras para el abastecimiento de agua,	\$13,043,091.00	\$0.00	\$0.00	\$13,043,091.00
6131	Construcción de obras para el abastecimiento de agua,	\$13,043,091.00	\$0.00	\$0.00	\$13,043,091.00
6140	División de terrenos y construcción de obras de urbanizar	\$12,000,000.00	\$6,741,410.62	\$0.00	\$18,741,410.62
6141	División de terrenos y construcción de obras de urbanizar	\$12,000,000.00	\$6,741,410.62	\$0.00	\$18,741,410.62
6150	Construcción de vías de comunicación	\$5,908,938.00	\$1,378,658.41	\$510,000.00	\$6,777,596.41
6151	Construcción de vías de comunicación	\$5,908,938.00	\$1,378,658.41	\$510,000.00	\$6,777,596.41
6170	Instalaciones y equipamiento en construcciones	\$3,852,000.00	\$0.00	\$0.00	\$3,852,000.00
6171	Instalaciones y equipamiento en construcciones	\$3,852,000.00	\$0.00	\$0.00	\$3,852,000.00
6190	Trabajos de acabados en edificaciones y otros trabajos e	\$2,800,000.00	\$2,774,527.04	\$0.00	\$5,574,527.04
6191	Trabajos de acabados en edificaciones y otros trabajos e	\$2,800,000.00	\$2,774,527.04	\$0.00	\$5,574,527.04
Total		\$214,101,056.38	\$64,162,181.14	\$34,182,117.36	\$244,081,120.80




PRESIDENCIA MUNICIPAL
 H. AYUNTAMIENTO
 TIZIMÍN
 YUCATÁN
 2015-2018
 Trabajando para el Desarrollo

DIRECCIÓN DE FINANZAS Y TESORERÍA
 H. AYUNTAMIENTO
 TIZIMÍN
 YUCATÁN
 2015-2018
 Trabajando para el Desarrollo


Objeto del Gasto

Aprobado

Ampliación

Reducción


Modificado



LAE JORGE ALBERTO VALES TRACONIS
PRESIDENTE MUNICIPAL



PRESIDENCIA
MUNICIPAL
AYUNTAMIENTO
Tizimin
2015 - 2018
Trabajando para el Desarrollo


DIRECCION DE
FINANZAS Y
TESORERIA
AYUNTAMIENTO
Tizimin
2015 - 2018
Trabajando para el Desarrollo


LAM GABRIELA ALEJANDRA GUTIERREZ MARFIL
SECRETARIO MUNICIPAL


C.P. HELBERT JOSÉ SANCHEZ POLANCO
TESORERO MUNICIPAL

Concepto	Estimado	Devengados	Pagados
I. Ingresos Presupuestarios (I=1+2)	\$214,101,056.38	\$151,997,766.61	\$151,997,766.61
1. Ingresos del Gobierno de la Entidad Federativa	\$214,101,056.38	\$151,997,766.61	\$151,997,766.61
2. Ingresos del Sector Paraestatal	\$0.00	\$0.00	\$0.00
II. Egresos Presupuestarios (II=3+4)	\$214,101,056.38	\$164,907,242.53	\$164,052,651.78
3. Egresos del Gobierno de la Entidad Federativa	\$214,101,056.38	\$164,907,242.53	\$164,052,651.78
4. Egresos del Sector Paraestatal	\$0.00	\$0.00	\$0.00
III. Balance Presupuestario (Superávit o Déficit) (III = I - II)	\$0.00	-\$12,909,475.92	-\$12,054,885.17

Concepto	Estimado	Devengados	Pagados
III. Balance Presupuestario (Superávit o Déficit)	\$0.00	-\$12,909,475.92	-\$12,054,885.17
IV. Intereses, Comisiones y Gastos de la Deuda	\$0.00	\$0.00	\$0.00
V. Balance Primario (Superávit o Déficit) (V= III - IV)	\$0.00	-\$12,909,475.92	-\$12,054,885.17

Concepto	Estimado	Devengados	Pagados
A. Financiamiento	\$0.00	\$0.00	\$0.00
B. Amortización de la deuda	\$0.00	\$0.00	\$0.00
C. Endeudamiento ó desendeudamiento (C = A - B)	\$0.00	\$0.00	\$0.00



LAE JORGE ALBERTO VALES TRACONIS
PRESIDENTE MUNICIPAL



PRESIDENCIA MUNICIPAL
AYUNTAMIENTO
Tizimin
2015 - 2018
Trabajando para el Desarrollo



DIRECCION DE FINANZAS Y TESORERIA
GABRIELA ALEJANDRA GUTIERREZ MARFIL
SECRETARIO MUNICIPAL
Tizimin
2015 - 2018
Trabajando para el Desarrollo





C.P. HELBERT JOSÉ SANCHEZ POLANCO
TESORERO MUNICIPAL



MUNICIPIO DE TIZIMÍN YUCATÁN
 Endeudamiento Neto
 del 01 de Enero al 30 de Septiembre 2015

000036



IDENTIFICACIÓN DEL CRÉDITO O INSTRUMENTO	CONTRATACIÓN / COLOCACIÓN	AMORTIZACIÓN	ENDEUDAMIENTO NETO
	A	B	C = A - B
CRÉDITOS BANCARIOS			
			-
			-
			-
			-
TOTAL CRÉDITOS BANCARIOS	-	-	-
OTROS INSTRUMENTOS DE DEUDA			
			-
			-
			-
			-
TOTAL OTROS INSTRUMENTOS DE DEUDA	-	-	-



C.P. HELBERT JOSÉ SÁNCHEZ POLANCO
 TESORERO MUNICIPAL

LAM GABRIELA ALEJANDRA GUTIERREZ MARFIL
 SECRETARIO MUNICIPAL

L.A.E. JORGE ALBERTO VALES TRACONIS
 PRESIDENTE MUNICIPAL



MUNICIPIO DE TIZIMÍN YUCATÁN
 Intereses de la Deuda
 del 01 de Enero al 30 de Septiembre 2015

000037



IDENTIFICACIÓN DEL CRÉDITO O INSTRUMENTO	DEVENGADO	PAGADO
CRÉDITOS BANCARIOS		
	-	-
	-	-
	-	-
	-	-
TOTAL INTERESES DE CRÉDITOS BANCARIOS	-	-
OTROS INSTRUMENTOS DE DEUDA		
	-	-
	-	-
	-	-
	-	-
TOTAL INTERESES DE OTROS INSTRUMENTOS DE DEUDA	-	-



PRESIDENCIA MUNICIPAL
 H. AYUNTAMIENTO
Tizimín
 2015 - 2018
 Trabajando para el Desarrollo



DIRECCION DE FINANZAS Y TESORERIA
 H. AYUNTAMIENTO
Tizimín
 2015 - 2018
 Trabajando para el Desarrollo

C.P. HELBERT JOSÉ SANCHEZ POLANCO
 TESORERO MUNICIPAL

LAM GABRIELA ALEJANDRA GUTIERREZ MARFIL
 SECRETARIO MUNICIPAL

L.A.E. JORGE ALBERTO VALES TRACONIS
 PRESIDENTE MUNICIPAL



Usr: Supervisor

Rep: rptEstadoActividades

MUNICIPIO DE TIZIMÍN
Estado de Yucatán
Estados de Actividades
Del 01/ene./2015 al 30/sep./2015


Fecha y hora de Impresión 20/oct./2015 12:18 p. m.

	<u>2015</u>	<u>2014</u>
INGRESOS Y OTROS BENEFICIOS		
INGRESOS DE GESTIÓN	\$15,474,950.64	\$0.00
IMPUESTOS	\$3,762,691.77	\$0.00
IMPUESTOS SOBRE LOS INGRESOS	\$24,317.00	\$0.00
IMPUESTOS SOBRE EL PATRIMONIO	\$1,757,769.47	\$0.00
IMPUESTOS SOBRE LA PRODUCCIÓN, EL CONSUMO Y LAS TRANSACCIONES	\$1,980,605.30	\$0.00
DERECHOS	\$7,747,923.59	\$0.00
PRODUCTOS DE TIPO CORRIENTE *	\$1,357.00	\$0.00
APROVECHAMIENTOS DE TIPO CORRIENTE	\$3,962,978.28	\$0.00
PARTICIPACIONES, APORTACIONES, TRANSFERENCIAS, ASIGNACIONES, SUBSIDIOS	\$136,523,380.69	\$0.00
PARTICIPACIONES Y APORTACIONES	\$136,523,380.69	\$0.00
PARTICIPACIONES	\$58,093,038.30	\$0.00
APORTACIONES	\$77,399,842.39	\$0.00
CONVENIOS	\$1,030,500.00	\$0.00
OTROS INGRESOS Y BENEFICIOS	\$22,626.35	\$0.00
INGRESOS FINANCIEROS	\$642.99	\$0.00
OTROS INGRESOS FINANCIEROS	\$642.99	\$0.00
OTROS INGRESOS Y BENEFICIOS VARIOS	\$21,983.36	\$0.00
OTROS INGRESOS Y BENEFICIOS VARIOS	\$21,983.36	\$0.00
Total de Ingresos y Otros Beneficios	\$152,020,957.68	\$0.00
GASTOS Y OTRAS PÉRDIDAS		
GASTOS DE FUNCIONAMIENTO	\$89,427,482.48	\$0.00
SERVICIOS PERSONALES	\$48,968,731.51	\$0.00
MATERIALES Y SUMINISTROS	\$15,674,867.60	\$0.00
SERVICIOS GENERALES	\$24,783,883.37	\$0.00
TRANSFERENCIAS, ASIGNACIONES, SUBSIDIOS Y OTRAS AYUDAS	\$2,909,950.84	\$0.00
AYUDAS SOCIALES	\$2,909,950.84	\$0.00
PARTICIPACIONES Y APORTACIONES	\$0.00	\$0.00
INTERESES, COMISIONES Y OTROS GASTOS DE LA DEUDA PÚBLICA	\$0.00	\$0.00
OTROS GASTOS Y PÉRDIDAS EXTRAORDINARIAS	\$30,047,275.52	\$0.00
ESTIMACIONES, DEPRECIACIONES, DETERIOROS, OBSOLESCENCIA Y AMORTIZACIONES	\$30,047,275.52	\$0.00
INVERSIÓN PÚBLICA	\$0.00	\$0.00
Total de Gastos y otras Pérdidas	\$122,384,708.84	\$0.00
Resultado del Ejercicio (Ahorro/Desahorro)	\$29,636,248.84	\$0.00



2015


2014



LAE JORGE ALBERTO VALES TRACONIS
PRESIDENTE MUNICIPAL




PRESIDENCIA
MUNICIPAL
H. AYUNTAMIENTO
Tizimin
2015 - 2018
Trabajando para el Desarrollo



LAM GABRIELA ALEJANDRA GUTIERREZ MARFIL
SECRETARIO MUNICIPAL



DIRECCION DE
FINANZAS Y
TESORERIA
H. AYUNTAMIENTO
Tizimin
2015 - 2018
Trabajando para el Desarrollo



C.P. HELBERT JOSE SANCHEZ POLANCO
TESORERO MUNICIPAL

MUNICIPIO DE TIZIMÍN
Estado de Yucatán
Estados de Resultados
Del 01/jul./2015 al 30/sep./2015

000040

Fecha y hora de Impresión 20/oct./2015 12:15 p. m.

	PERIODO	%	ACUMULADO	%
	1/jul. al 30/sep./2015		01/ene al 30/sep./2015	
INGRESOS Y OTROS BENEFICIOS				
INGRESOS DE GESTIÓN				
IMPUESTOS	\$4,071,799.39	8.04 %	\$15,474,950.64	10.17 %
IMPUESTOS SOBRE LOS INGRESOS	\$1,737,594.48	3.43 %	\$3,762,691.77	2.47 %
IMPUESTOS SOBRE EL PATRIMONIO	\$10,500.00	0.02 %	\$24,317.00	0.01 %
IMPUESTOS SOBRE LA PRODUCCIÓN, EL CONSUMO Y LAS TRANSACCIONES	\$255,846.79	0.50 %	\$1,757,769.47	1.15 %
DERECHOS	\$1,471,247.69	2.90 %	\$1,980,605.30	1.30 %
DERECHOS	\$1,778,986.90	3.51 %	\$7,747,923.59	5.09 %
PRODUCTOS DE TIPO CORRIENTE	\$0.00	0.00 %	\$1,357.00	0.00 %
APROVECHAMIENTOS DE TIPO CORRIENTE	\$555,218.01	1.09 %	\$3,962,978.28	2.60 %
PARTICIPACIONES, APORTACIONES, TRANSFERENCIAS, ASIGNACIONES	\$46,506,863.43	91.89 %	\$136,523,380.69	89.80 %
PARTICIPACIONES Y APORTACIONES	\$46,506,863.43	91.89 %	\$136,523,380.69	89.80 %
PARTICIPACIONES	\$17,466,065.10	34.51 %	\$58,093,038.30	38.21 %
APORTACIONES	\$29,015,798.33	57.33 %	\$77,399,842.39	50.91 %
CONVENIOS	\$25,000.00	0.04 %	\$1,030,500.00	0.67 %
OTROS INGRESOS Y BENEFICIOS	\$30,597.48	0.06 %	\$22,626.35	0.01 %
INGRESOS FINANCIEROS	\$23.05	0.00 %	\$642.99	0.00 %
OTROS INGRESOS FINANCIEROS	\$23.05	0.00 %	\$642.99	0.00 %
OTROS INGRESOS Y BENEFICIOS VARIOS	\$30,574.43	0.06 %	\$21,983.36	0.01 %
OTROS INGRESOS Y BENEFICIOS VARIOS	\$30,574.43	0.06 %	\$21,983.36	0.01 %
Total de Ingresos	\$50,609,260.30	100.00 %	\$152,020,957.68	100.00 %
GASTOS Y OTRAS PÉRDIDAS				
GASTOS DE FUNCIONAMIENTO				
SERVICIOS PERSONALES	\$27,256,573.68	53.85 %	\$89,427,482.48	58.82 %
SERVICIOS PERSONALES	\$15,815,343.01	31.24 %	\$48,968,731.51	32.21 %
MATERIALES Y SUMINISTROS	\$4,906,158.89	9.69 %	\$15,674,867.60	10.31 %
SERVICIOS GENERALES	\$6,535,071.78	12.91 %	\$24,783,883.37	16.30 %
TRANSFERENCIAS, ASIGNACIONES, SUBSIDIOS Y OTRAS AYUDAS	\$1,068,257.09	2.11 %	\$2,909,950.84	1.91 %
AYUDAS SOCIALES	\$1,068,257.09	2.11 %	\$2,909,950.84	1.91 %
PARTICIPACIONES Y APORTACIONES	\$0.00	0.00 %	\$0.00	0.00 %
INTERESES, COMISIONES Y OTROS GASTOS DE LA DEUDA PÚBLICA	\$0.00	0.00 %	\$0.00	0.00 %
OTROS GASTOS Y PÉRDIDAS EXTRAORDINARIAS	\$30,047,275.52	59.37 %	\$30,047,275.52	19.76 %
ESTIMACIONES, DEPRECIACIONES, DETERIOROS, OBSOLESCENCIA Y AMORTIZACIÓN PÚBLICA	\$30,047,275.52	59.37 %	\$30,047,275.52	19.76 %
INVERSIONES PÚBLICAS	\$0.00	0.00 %	\$0.00	0.00 %
Total de Gastos y otras Pérdidas	\$58,372,106.29	115.33 %	\$122,384,708.84	80.50 %
Ahorro / Desahorro Neto del Ejercicio	\$7,762,845.99	-15.33 %	\$29,636,248.84	19.49 %

LA E. JORGE ALBERTO VALES TRACONIS
PRESIDENTE MUNICIPAL



H. AYUNTAMIENTO
Tizimín
2015 - 2018
Trabajando para el Desarrollo



DIRECCION DE
FINANZAS Y
TESORERIA

L. M. GABRIELA ALEJANDRA GUTIERREZ MARFIL

SECRETARIO MUNICIPAL
Trabajando para el Desarrollo

C. P. HELBERT JOSÉ SANCHEZ POLANCO

TESORERO MUNICIPAL



Trabajando para el Desarrollo
Usr: Supervisor
Rep: rptEstadoOrigenAplicacion

MUNICIPIO DE TIZIMÍN
Estado de Yucatán
Estado de Origen y Aplicacion de Recursos
Del 01/jul./2015 al 30/sep./2015

Fecha y hora de Impresión 20/oct./2015 12:12 p. m.

ORIGEN DE LOS RECURSOS

EXISTENCIA EN EFECTIVO Y EQUIVALENTES AL	\$360,847.86
IMPUESTOS	\$1,737,594.48
DERECHOS	\$1,778,986.90
APROVECHAMIENTOS DE TIPO CORRIENTE	\$555,218.01
PARTICIPACIONES Y APORTACIONES	\$46,506,863.43
INGRESOS FINANCIEROS	\$23.05
OTROS INGRESOS Y BENEFICIOS VARIOS	\$30,574.43
Disminuciones del Activo	\$112,412,564.98
Incrementos del Pasivo	\$60,719,326.58
Incrementos del Patrimonio	\$51,622,512.03
TOTAL ORIGEN	\$275,724,511.75

APLICACIÓN DE LOS RECURSOS

SERVICIOS PERSONALES	\$15,815,343.01
MATERIALES Y SUMINISTROS	\$4,906,158.89
SERVICIOS GENERALES	\$6,535,071.78
AYUDAS SOCIALES	\$1,068,257.09
ESTIMACIONES, DEPRECIACIONES, DETERIOROS, OBSOLE	\$30,047,275.52
Incrementos del Activo	\$117,240,173.13
Disminuciones del Pasivo	\$63,422,559.50
Disminuciones del Patrimonio	\$28,231,154.99
EXISTENCIA EN EFECTIVO Y EQUIVALENTES AL	\$8,458,517.84
TOTAL APLICACIÓN	\$275,724,511.75

LAE JORGE ALBERTO VADES TRACONIS

PRESIDENTE MUNICIPAL




PRESIDENCIA MUNICIPAL
H. AYUNTAMIENTO
Tizimín
2015 - 2018
Trabajando para el Desarrollo



LAM GABRIELA ALEJANDRA GUTIERREZ MARFIL

DIRECCION DE SECRETARIO MUNICIPAL
FINANZAS Y
TESORERIA



H. AYUNTAMIENTO
Tizimín
2015 - 2018
Trabajando para el Desarrollo

C.P. HELBERT JOSÉ SANCHEZ POLANCO

TESORERO MUNICIPAL

INVENTARIO DE OBRAS EN PROCESO Y TERMINADAS (CP-2)



H. AYUNTAMIENTO DE TIZIMIN YUCATAN
CUENTA PÚBLICA
INVENTARIO DE OBRAS EN PROCESO Y TERMINADAS (JULIO-SEPTIEMBRE 2015)

CP-2
HOJA DE

PROGRAMA SUBPROGRAMA	No. DE LA OBRA	NOMBRE, UBICACIÓN Y DESCRIPCIÓN	IMPORTE ASIGNADO	MODALIDAD DE EJECUCIÓN		NOMBRE DE LA EMPRESA CONSTRUCTORA	CONTRATO		IMPORTE APLICADO	IMPORTE COMPROBADO	AVANCE	
				ASIGNADO	REAL		NUMERO	IMPORTE			FIBICO	FINANCIERO
RECURSOS PROPIOS												
OBRAS EN PROCESO												
TOTAL \$			-	-	-	-	-	-	-	-	-	-
OBRAS TERMINADAS												
TOTAL \$			-	-	-	-	-	-	-	-	-	-
RECURSOS POR PARTICIPACIONES												
OBRAS EN PROCESO												
TOTAL \$			-	-	-	-	-	-	-	-	-	-
OBRAS TERMINADAS												
TOTAL \$			-	-	-	-	-	-	-	-	-	-
FONDO DE APORTACIONES PARA LA INFRAESTRUCTURA SOCIAL MUNICIPAL												
RAMO 33 (FAISM)	FAISM-096-SE-ALFETICA-023-2015	MINISTERIO E INSTALACION DE SEÑALÉTICA EN COLONIAS VARIAS, MUNICIPIO DE TIZIMIN, YUCATAN.	\$ 508,683.00	\$ 503,369.66	\$ 503,369.66	VERONICA GUADALUPE FERNANDEZ CASTRO	FAISM-096-SE-ALFETICA-023-2015	\$ 503,369.66	\$ 151,010.00	\$ 151,010.00	100%	30%
RAMO 33 (FAISM)	FAISM-096-01-011-2015	AMPLIACION DE RED ELECTRICA EN CALLE 32 S/N POR 87 Y 88 COLONIA ADOLFO LOPEZ MATEOS, MUNICIPIO DE TIZIMIN, YUCATAN.	\$ 450,000.00	\$ 448,090.73	\$ 448,090.73	EUGENIO CAPITAINE PULIDO	FAISM-096-01-011-2015	\$ 448,090.73	\$ 437,214.52	\$ 437,214.52	100%	97%
RAMO 33 (FAISM)	FAISM-096-0E-029-2015	ELECTRIFICACION NO CONVENCIONAL ENERGIA SOLAR, PANELES SOLAR FOTOVOLTAICA EN LA COMISARIA DE NUEVO LEON, MUNICIPIO DE TIZIMIN, YUCATAN.	\$ 221,918.00	\$ 221,909.00	\$ 221,909.00	EUGENIO CAPITAINE PULIDO	FAISM-096-0E-029-2015	\$ 221,909.00	\$ -	\$ -	100%	0%
RAMO 33 (FAISM)	FAISM-096-AP-037-2015	AMPLIACION DE RED DE AGUA POTABLE EN LA COLONIA PROLONGACION LOS AGUACATEL, MUNICIPIO DE TIZIMIN, YUCATAN.	\$ 231,842.67	\$ 230,982.67	\$ 230,982.67	JUAN JOSE FERNANDEZ MENDOZA	FAISM-096-AP-037-2015	\$ 230,982.67	\$ -	\$ -	100%	0%
RAMO 33 (FAISM)	FAISM-096-0E-038-2015	AMPLIACION DE RED ELECTRICA EN MEDIA Y BAJA TENSION EN, C 87 X 46 A Y 44 A, C. 44 A X 5/N Y 85 Y, ANSA DEL MUNICIPIO DE TIZIMIN, YUCATAN.	\$ 702,100.99	\$ 702,100.99	\$ 702,100.99	JOSE ALBERTO FERNANDEZ ALCOCER	FAISM-096-0E-038-2015	\$ 702,100.99	\$ -	\$ -	100%	0%
RAMO 33 (FAISM)	FAISM-096-0E-039-2015	AMPLIACION DE RED ELECTRICA EN MEDIA Y BAJA TENSION EN C. 26 X 63 Y/S/N Y CALLE 67 X 26 Y/S/N COLONIA SANTO DOMINGO, TIZIMIN, YUCATAN.	\$ 592,664.56	\$ 591,664.56	\$ 591,664.56	JUAN JOSE FERNANDEZ MENDOZA	FAISM-096-0E-039-2015	\$ 591,664.56	\$ -	\$ -	100%	0%
TOTAL \$			\$ 2,708,350.82	\$ 2,698,117.61	\$ 2,698,117.61			\$ 2,698,117.61	\$ 588,225.42	\$ 588,225.42	100%	0%
RAMO 33 (FAISM)	FAISM-096-0E-001-2015	AMPLIACION DE RED ELECTRICA EN SAN ANDRES, MUNICIPIO DE TIZIMIN, YUCATAN.	\$ 1,800,000.00	\$ 1,798,106.00	\$ 1,798,106.00	DEVY ALAN CETINA DORANTES	FAISM-096-0E-001-2015	\$ 1,798,106.00	\$ 1,798,106.00	\$ 1,798,106.00	100%	100%
RAMO 33 (FAISM)	FAISM-096-0E-002-2015	AMPLIACION DE RED ELECTRICA EN SAN PEDRO RUARZ, MUNICIPIO DE TIZIMIN, YUCATAN.	\$ 1,000,000.00	\$ 998,606.62	\$ 998,606.62	DEVY ALAN CETINA DORANTES	FAISM-096-0E-002-2015	\$ 998,606.62	\$ 998,606.62	\$ 998,606.62	100%	100%
RAMO 33 (FAISM)	FAISM-096-SANFARIOS-001-2015	CONSTRUCCION DE 30 SANITARIOS CON BIODIGESTORES EN COMISARIAS VARIAS MUNICIPIO DE TIZIMIN, YUCATAN.	\$ 4,322,773.45	\$ 4,322,773.45	\$ 4,322,773.45	LINA MERCEDES FERNANDEZ ALCOCER	FAISM-096-SANFARIOS-001-2015	\$ 4,322,773.45	\$ 4,322,773.45	\$ 4,322,773.45	100%	100%
RAMO 33 (FAISM)	FAISM-096-PE-009-2015	ELABORACION DE PROYECTOS EJECUTIVOS DE OBRA EJECUTADA (CON INFRAESTRUCTURA 13 N)	\$ 1,942,457.76	\$ 1,942,457.76	\$ 1,942,457.76	EDCONSTRU S DE RL DE CV	FAISM-096-PE-009-2015	\$ 1,942,457.76	\$ 1,942,457.76	\$ 1,942,457.76	100%	100%
RAMO 33 (FAISM)	FAISM-096-EQUIPAMIENTO-028-2015	EQUIPAMIENTO DE COMEDOR ESCOLAR EN LA TELESECUNDARIA JUAN BRYENO GUTIERREZ, EN LA LOCALIDAD DE MOCTEZUMA, MUNICIPIO DE TIZIMIN, YUCATAN.	\$ 80,000.00	\$ 80,000.00	\$ 80,000.00	ANA KARINA CEPEDA LIZAMA	FAISM-096-EQUIPAMIENTO-028-2015	\$ 80,000.00	\$ 80,000.00	\$ 80,000.00	100%	100%
RAMO 33 (FAISM)	FAISM-096-VT-024-2015	PAVIMENTACION DE CALLES EN LA COMISARIA DE SAN MIGUEL I. KALAA, MUNICIPIO DE TIZIMIN DE TIZIMIN	\$ 500,000.00	\$ 499,731.91	\$ 499,731.91	LINA MERCEDES FERNANDEZ ALCOCER	FAISM-096-VT-024-2015	\$ 499,731.91	\$ 499,731.91	\$ 499,731.91	100%	100%
RAMO 33 (FAISM)	FAISM-096-VT-025-2015	PAVIMENTACION DE CALLES EN LA COMISARIA DE X. MARULAN, MUNICIPIO DE TIZIMIN DE TIZIMIN	\$ 500,000.00	\$ 499,804.04	\$ 499,804.04	LINA MERCEDES FERNANDEZ ALCOCER	FAISM-096-VT-025-2015	\$ 499,804.04	\$ 499,804.04	\$ 499,804.04	100%	100%
RAMO 33 (FAISM)	FAISM-096-VT-016-2015	PAVIMENTACION DE CALLES EN LA COMISARIA DE DIZONOT ARI, MUNICIPIO DE TIZIMIN DE TIZIMIN	\$ 823,025.84	\$ 823,025.84	\$ 823,025.84	CONSTRUCTORA DIQSA SA DE CV	FAISM-096-VT-016-2015	\$ 823,025.84	\$ 823,025.84	\$ 823,025.84	100%	100%
RAMO 33 (FAISM)	FAISM-096-OC-013-2015	CONSTRUCCION DE COMEDOR COMUNITARIO EN LA COMISARIA DE LUIS ROSADO VEGA, MUNICIPIO DE TIZIMIN YUCATAN.	\$ 504,000.00	\$ 503,872.23	\$ 503,872.23	VAP DESARRUCCO Y TAMINOS SA DE CV	FAISM-096-OC-013-2015	\$ 503,872.23	\$ 503,872.23	\$ 503,872.23	100%	100%
RAMO 33 (FAISM)	FAISM-096-OC-013-2015	MANUTENIMIENTO DE SANITARIOS EN LA ESCUELA SECUNDARIA N° 8 MIGUEL BARRERA PALMERO, MUNICIPIO DE TIZIMIN, YUCATAN.	\$ 200,000.00	\$ 200,000.00	\$ 200,000.00	ANA KARINA CEPEDA LIZAMA	FAISM-096-OC-013-2015	\$ 200,000.00	\$ 200,000.00	\$ 200,000.00	100%	100%
RAMO 33 (FAISM)	FAISM-096-OC-014-2015	REHABILITACION DE COMEDORES COMUNITARIOS EN LAS COMISARIAS DE TUCANCAL, SAN PEDRO SACAS, SAN LORENZO CHICHULA Y YOHACTUN DE HIDALGO, MUNICIPIO DE TIZIMIN, YUCATAN.	\$ 400,000.00	\$ 399,877.98	\$ 399,877.98	CONSTRUCTORA DIQSA SA DE CV	FAISM-096-OC-014-2015	\$ 399,877.98	\$ 399,877.98	\$ 399,877.98	100%	100%
RAMO 33 (FAISM)	FAISM-096-OC-012-2015	CONSTRUCCION DE 30 ACCIONES DE PISO FIRME EN COMISARIAS VARIAS EN EL MUNICIPIO DE TIZIMIN YUCATAN.	\$ 882,048.21	\$ 882,885.01	\$ 882,885.01	ANA KARINA CEPEDA LIZAMA	FAISM-096-OC-012-2015	\$ 882,885.01	\$ 882,885.01	\$ 882,885.01	100%	100%
RAMO 33 (FAISM)	FAISM-096-VT-019-2015	PAVIMENTACION DE CALLES EN LA COMISARIA DE POPONAH, MUNICIPIO DE TIZIMIN DE TIZIMIN	\$ 1,695,455.25	\$ 1,695,455.25	\$ 1,695,455.25	JOSE ALBERTO FERNANDEZ ALCOCER	FAISM-096-VT-019-2015	\$ 1,695,455.25	\$ 1,695,455.25	\$ 1,695,455.25	100%	100%
RAMO 33 (FAISM)	FAISM-096-TECHOS-018-2015	CONSTRUCCION DE 25 TECHOS EN COMISARIAS VARIAS, MUNICIPIO DE TIZIMIN, YUCATAN.	\$ 774,387.00	\$ 774,356.64	\$ 774,356.64	EDICONSU S DE RL DE CV	FAISM-096-TECHOS-018-2015	\$ 774,356.64	\$ 774,356.64	\$ 774,356.64	100%	100%
RAMO 33 (FAISM)	FAISM-096-VIVIENDA-020-2015	CONSTRUCCION DE 35 CUARTOS DOMINATORIOS EN COLONIAS VARIAS, MUNICIPIO DE TIZIMIN, YUCATAN.	\$ 1,690,500.00	\$ 1,690,011.34	\$ 1,690,011.34	LINA MERCEDES FERNANDEZ ALCOCER	FAISM-096-VIVIENDA-020-2015	\$ 1,690,011.34	\$ 1,690,011.34	\$ 1,690,011.34	100%	100%
RAMO 33 (FAISM)	FAISM-096-VIVIENDA-003-2015	CONSTRUCCION DE 30 CUARTOS DOMINATORIOS EN COLONIAS VARIAS, MUNICIPIO DE TIZIMIN, YUCATAN.	\$ 2,406,616.60	\$ 2,406,616.60	\$ 2,406,616.60	LINA MERCEDES FERNANDEZ ALCOCER	FAISM-096-VIVIENDA-003-2015	\$ 2,406,616.60	\$ 2,406,616.60	\$ 2,406,616.60	100%	100%
RAMO 33 (FAISM)	FAISM-096-SANFARIOS-006-2015	CONSTRUCCION DE 80 SANITARIOS CON BIODIGESTORES EN COLONIAS VARIAS MUNICIPIO DE TIZIMIN, YUCATAN.	\$ 4,115,138.76	\$ 4,115,138.76	\$ 4,115,138.76	CONSTRUCTORA DIQSA SA DE CV	FAISM-096-SANFARIOS-006-2015	\$ 4,115,138.76	\$ 4,115,138.76	\$ 4,115,138.76	100%	100%
RAMO 33 (FAISM)	FAISM-096-AP-026-2015	AMPLIACION DEL SISTEMA DE AGUA POTABLE EN LA LOCALIDAD DE POPONAH, MUNICIPIO DE TIZIMIN, YUCATAN.	\$ 1,005,678.57	\$ 1,005,184.340	\$ 1,005,184.340	CONSTRUCTORA DIQSA SA DE CV	FAISM-096-AP-026-2015	\$ 1,005,184.34	\$ 1,005,184.34	\$ 1,005,184.34	100%	100%
RAMO 33 (FAISM)	FAISM-096-OC-027-2015	MANUTENIMIENTO DE ESCUELAS VARIAS, MUNICIPIO DE TIZIMIN, YUCATAN.	\$ 625,858.58	\$ 625,858.58	\$ 625,858.58	ELBERT RENE VEGA AYALA	FAISM-096-OC-027-2015	\$ 625,858.58	\$ 625,858.58	\$ 625,858.58	100%	100%

PRESIDENCIA
ARKIMIN OROZCO GALI

DIRECCION DE FINANZAS Y TESORERIA



DIRECCION DE OBRAS PUBLICAS Y DESARROLLO URBANO

00004200

RAMO 33 (FAISM)	FAISM-096-TECHOS-005-2015	CONSTRUCCION DE 50 TECHOS EN COLONIAS VARIAS, MUNICIPIO DE TIZIMIN, YUCATAN.	\$ 1,478,573.00	\$ 1,462,222.14	\$ 1,462,222.14	FRANCISCO JOSE LOPEZ MARTINEZ	FAISM-096-TECHOS-005-2015	\$ 1,462,222.14	\$ 1,462,222.14	\$ 1,462,222.14	100%	100%
RAMO 33 (FAISM)	FAISM-096-DE-010-2015	ELECTRIFICACION NO CONVENCIONAL EN LA COMISARIA DE LAI, MUNICIPIO DE TIZIMIN, YUCATAN.	\$ 387,265.93	\$ 387,265.93	\$ 387,265.93	MARGOM CONSTRUCCIONES S.A. DE C.V	FAISM-096-DE-010-2015	\$ 387,265.93	\$ 387,265.93	\$ 387,265.93	100%	100%
RAMO 33 (FAISM)	FAISM-096-VIVIENDA-004-2015	CONSTRUCCION DE 30 CUARTOS DORMITORIOS EN COMISARIAS VARIAS, MUNICIPIO DE TIZIMIN, YUCATAN.	\$ 2,533,067.25	\$ 2,533,067.25	\$ 2,533,067.25	JUAN JOSE FERNANDEZ MENDOZA	FAISM-096-VIVIENDA-004-2015	\$ 2,533,067.25	\$ 2,533,067.25	\$ 2,533,067.25	100%	100%
RAMO 33 (FAISM)	FAISM-096-VI-015-2015	PAVIMENTACION DE CALLES EN COLONIAS VARIAS DE LA CIUDAD DE TIZIMIN	\$ 1,699,949.04	\$ 1,699,949.04	\$ 1,699,949.04	JUAN JOSE FERNANDEZ MENDOZA	FAISM-096-VI-015-2015	\$ 1,699,949.04	\$ 1,699,949.04	\$ 1,699,949.04	100%	100%
RAMO 33 (FAISM)	FAISM-096-VIVIENDA-021-2015	CONSTRUCCION DE 35 CUARTOS DORMITORIOS EN COMISARIAS VARIAS, MUNICIPIO DE TIZIMIN, YUCATAN.	\$ 1,773,437.43	\$ 1,773,437.43	\$ 1,773,437.43	JOSE ALBERTO FERNANDEZ ALCOCER	FAISM-096-VIVIENDA-021-2015	\$ 1,773,437.43	\$ 1,773,437.43	\$ 1,773,437.43	100%	100%
RAMO 33 (FAISM)	FAISM-096-OC-030-2015	CONSTRUCCION DE BARRA PERIMETRAL EN LA ESCUELA SECUNDARIA ANGELA GONZALEZ MENENDEZ EN LA LOCALIDAD DE POPOLNAN, MUNICIPIO DE TIZIMIN, YUCATAN.	\$ 522,764.17	\$ 522,764.17	\$ 522,764.17	CONSTRUCTORA DIQSA SA DE CV	FAISM-096-OC-030-2015	\$ 522,764.17	\$ 522,764.17	\$ 522,764.17	100%	100%
RAMO 33 (FAISM)	FAISM-096-POZOS-031-2015	MANUTENIMIENTO DE 55 POZOS DE ABSORCION (PLUVIALES) SEGUN UBICACION EN DIVERSAS COLONIAS, EN EL MUNICIPIO DE TIZIMIN, YUCATAN.	\$ 743,000.00	\$ 743,000.00	\$ 743,000.00	LINA MERCEDES FERNANDEZ ALCOCER	FAISM-096-POZOS-031-2015	\$ 743,000.00	\$ 743,000.00	\$ 743,000.00	100%	100%
RAMO 33 (FAISM)	FAISM-096-AP-033-2015	AMPLIACION DE RED DE AGUA POTABLE EN LA COLONIA ROMICHEN, MUNICIPIO DE TIZIMIN, YUCATAN.	\$ 185,297.41	\$ 185,297.41	\$ 185,297.41	JOSE ALBERTO FERNANDEZ MENDOZA	FAISM-096-AP-033-2015	\$ 185,297.41	\$ 185,297.41	\$ 185,297.41	100%	100%
RAMO 33 (FAISM)	FAISM-096-AP-034-2015	AMPLIACION DE RED DE AGUA POTABLE EN LA COLONIA PRODOMINACION LOS AGUACATES, MUNICIPIO DE TIZIMIN, YUCATAN.	\$ 200,137.02	\$ 200,137.02	\$ 200,137.02	JOSE ALBERTO FERNANDEZ MENDOZA	FAISM-096-AP-034-2015	\$ 200,137.02	\$ 200,137.02	\$ 200,137.02	100%	100%
RAMO 33 (FAISM)	FAISM-096-OC-036-2015	CONSTRUCCION DE COMEDOR COMUNITARIO EN LA COMISARIA DE CHAN CENOH, MUNICIPIO DE TIZIMIN, YUCATAN.	\$ 518,500.00	\$ 518,500.00	\$ 518,500.00	ELBERT REHE VEGA AYALA	FAISM-096-OC-036-2015	\$ 518,500.00	\$ 518,500.00	\$ 518,500.00	100%	100%
RAMO 33 (FAISM)	FAISM-096-AP-035-2015	REHABILITACION DEL SISTEMA DE AGUA POTABLE EN EL CUYO MUNICIPIO DE COMEDOR ESCOLAR EN LA ESCUELA SECUNDARIA TECNICA N° 4 EN EL MUNICIPIO DE TIZIMIN, YUCATAN.	\$ 5,345,194.81	\$ 5,345,194.81	\$ 5,345,194.81	LINA MERCEDES FERNANDEZ ALCOCER	FAISM-096-AP-035-2015	\$ 5,345,194.81	\$ 5,345,194.81	\$ 5,345,194.81	100%	100%
RAMO 33 (FAISM)	FAISM-096-OC-008-2015	CONSTRUCCION Y COMERCIALIZACION CANBAR SA DE CV	\$ 794,172.20	\$ 794,172.20	\$ 794,172.20	CONSTRUCCION Y COMERCIALIZACION CANBAR SA DE CV	FAISM-096-OC-008-2015	\$ 794,172.20	\$ 794,172.20	\$ 794,172.20	100%	100%
RAMO 33 (FAISM)	FAISM-096-POZOS-018-2015	CONSTRUCCION DE 25 POZOS DE ABSORCION (PLUVIALES) SEGUN UBICACION EN DIVERSAS COLONIAS, EN EL MUNICIPIO DE TIZIMIN, YUCATAN.	\$ 969,042.37	\$ 969,042.37	\$ 969,042.37	MARGON CONSTRUCCIONES SA DE CV	FAISM-096-POZOS-018-2015	\$ 969,042.37	\$ 969,042.37	\$ 969,042.37	100%	100%
FONDO DE APORTACIONES PARA EL FORTALECIMIENTO DE LOS MUNICIPIOS			\$ 42,577,277.03	\$ 42,397,812.12	\$ 42,397,812.12			\$ 42,621,565.99	\$ 42,621,565.79	\$ 42,621,565.79		
OBRAS EN PROCESO												
OBRAS TERMINADAS												
FONDOS PARA LA INFRAESTRUCTURA SOCIAL ESTATAL												
OBRAS EN PROCESO												
OBRAS TERMINADAS												
FONDO PARA DESASTRES NATURALES												
OBRAS EN PROCESO												
OBRAS TERMINADAS												
OTROS												
OBRAS EN PROCESO												
OBRAS TERMINADAS												
TOTAL \$												
GRAN TOTAL (OBRAS EN PROCESO)			\$ 2,708,350.82	\$ 2,698,117.61	\$ 2,698,117.61			\$ 2,698,117.61	\$ 588,225.42	\$ 588,225.42		
GRAN TOTAL (OBRAS TERMINADAS)			\$ 42,577,277.03	\$ 42,397,812.12	\$ 42,397,812.12			\$ 42,621,565.99	\$ 42,621,565.79	\$ 42,621,565.79		

LIC. JORGE ALBERTO VALES TRUJANIS
PRESIDENTE MUNICIPAL

LIC. GABRIELA ALEJANDRA GUTIERREZ MARFIL
SECRETARIO MUNICIPAL

MVZ. WILBERTH CÁCERES VERGARA
SÍNDICO MUNICIPAL

C.P. HILBERT JOSÉ SÁNCHEZ POLANCO
TESORERO

ING. EDGAR ROLANDO CARRANZO FÉLIX
DIRECTOR DE OBRAS PÚBLICAS
H. Ayuntamiento



000043

MUNICIPIO DE TIZIMÍN YUCATÁN
Plantilla de Personal
Del 01 de Julio al 30 de Septiembre de 2015



NUM. EXPEDIENTE	UNIDAD ADMINISTRATIVA	NOMBRE	RFC	TIPO DE CONTRATO (BASE, EVENTUAL, SINDI, CAL DE)	PUESTO O CARGO	FECHA DE INGRESO	FECHA DE BAJA	DÍAS LABORABLES	HORARIO DE TRABAJO	SALARIO DIARIO	PERCEPCION MENSUAL			
											SUELDO BRUTO	PERCEPCION CC	SUELDO NETO	
1	4000	PRESIDENCIA												
2	6002	PRESIDENCIA			PRESIDENTE MUNI	01/09/2012	07/01/2015	LUN - VIE	8:00 - 15:00 HRS	2,205.77				
3	1265	PRESIDENCIA			PRESIDENTE MUNI	01/09/2012	01/09/2015	LUN - VIE	8:00 - 15:00 HRS	2,205.77				
4	6001	REGIDORES			PRESIDENTE MUNI	01/09/2015		LUN - VIE	8:00 - 15:00 HRS	2,205.78	66,173.40	16,311.24	49,862.16	
5	6003	REGIDORES			REGIDOR	01/09/2012	01/09/2015	LUN - VIE	8:00 - 15:00 HRS	1,491.48				
6	6004	REGIDORES			REGIDOR	01/09/2012	01/09/2015	LUN - VIE	8:00 - 15:00 HRS	1,021.72				
7	6005	REGIDORES			REGIDOR	01/09/2012	01/09/2015	LUN - VIE	8:00 - 15:00 HRS	1,021.72				
8	6006	REGIDORES			REGIDOR	01/09/2012	01/09/2015	LUN - VIE	8:00 - 15:00 HRS	1,253.39				
9	6043	REGIDORES			REGIDOR	01/09/2012	01/09/2015	LUN - VIE	8:00 - 15:00 HRS	1,021.72				
10	1064	REGIDORES			REGIDOR	01/09/2012	01/09/2015	LUN - VIE	8:00 - 15:00 HRS	1,021.72				
11	1274	REGIDORES			REGIDOR	01/09/2015		LUN - VIE	8:00 - 15:00 HRS	1,253.39	37,601.70	7,649.82	29,951.88	
12	1275	REGIDORES			REGIDOR	01/09/2015		LUN - VIE	8:00 - 15:00 HRS	1,491.48	44,744.40	9,792.62	34,951.78	
13	1276	REGIDORES			REGIDOR	01/09/2015		LUN - VIE	8:00 - 15:00 HRS	1,021.72	30,651.60	5,672.00	24,979.60	
14	1277	REGIDORES			REGIDOR	01/09/2015		LUN - VIE	8:00 - 15:00 HRS	1,021.72	30,651.60	5,672.00	24,979.60	
15	1278	REGIDORES			REGIDOR	01/09/2015		LUN - VIE	8:00 - 15:00 HRS	1,021.72	30,651.60	5,672.00	24,979.60	
16	1279	REGIDORES			REGIDOR	01/09/2015		LUN - VIE	8:00 - 15:00 HRS	1,021.72	30,651.60	5,672.00	24,979.60	
17	1280	REGIDORES			REGIDOR	01/09/2015		LUN - VIE	8:00 - 15:00 HRS	1,021.72	30,651.60	5,672.00	24,979.60	
18	1281	REGIDORES			REGIDOR	01/09/2015		LUN - VIE	8:00 - 15:00 HRS	1,021.72	30,651.60	5,672.00	24,979.60	
19	1282	REGIDORES			REGIDOR	01/09/2015		LUN - VIE	8:00 - 15:00 HRS	1,021.72	30,651.60	5,672.00	24,979.60	
20	6008	PRESIDENCIA ADMIVOS.			REGIDOR	01/09/2015		LUN - VIE	8:00 - 15:00 HRS	1,021.72	30,651.60	5,672.00	24,979.60	
21	6206	PRESIDENCIA ADMIVOS.			AUXILIAR	01/09/2012		LUN - VIE	8:00 - 15:00 HRS	254.68	7,640.40	640.52	6,999.88	
22	6402	PRESIDENCIA ADMIVOS.			CHOFER	01/08/2014	01/09/2015	LUN - VIE	8:00 - 15:00 HRS	700.70				
23	6800	PRESIDENCIA ADMIVOS.			AUXILIAR	16/09/2012	01/09/2015	LUN - VIE	8:00 - 15:00 HRS	95.32				
24	7022	PRESIDENCIA ADMIVOS.			CHOFER	16/11/2012	01/09/2015	LUN - VIE	8:00 - 15:00 HRS	166.98				
25	6159	PRESIDENCIA ADMIVOS.			AUXILIAR	16/02/2013	16/09/2015	LUN - VIE	8:00 - 15:00 HRS	166.98				
26	6011	REGIDORES			AUXILIAR	01/09/2012	15/02/2015	LUN - VIE	8:00 - 15:00 HRS	70.25				
27	6012	REGIDORES			REGIDORES	01/09/2012	01/09/2015	LUN - VIE	8:00 - 15:00 HRS	1,021.72				
28	6013	REGIDORES			REGIDORES	01/09/2012	01/09/2015	LUN - VIE	8:00 - 15:00 HRS	1,021.72				
29	6014	REGIDORES			REGIDORES	01/09/2012	01/09/2015	LUN - VIE	8:00 - 15:00 HRS	1,021.72				
30	1283	SECRETARIOS DE REGIDORE			REGIDORES	01/09/2012	01/09/2015	LUN - VIE	8:00 - 15:00 HRS	1,021.72				
31	1284	SECRETARIOS DE REGIDORE			SECRETARIA	01/09/2012		LUN - VIE	8:00 - 15:00 HRS	128.24	3,847.20	153.14	4,000.34	
90	7109	SECRETARIOS DE REGIDORE			SECRETARIA	01/09/2015		LUN - VIE	8:00 - 15:00 HRS	186.38	8,109.68	109.52	8,000.16	
32	1294	SECRETARIOS DE REGIDORE			BIBLIOTECARIO TI	01/09/2015		LUN - VIE	8:00 - 15:00 HRS	254.68	7,640.40	640.52	6,999.88	
33	1297	SECRETARIOS DE REGIDORE			DILIGENCIERO	16/09/2015		LUN - VIE	8:00 - 15:00 HRS	99.20	2,976.00	332.74	3,308.74	
34	1298	SECRETARIOS DE REGIDORE			SECRETARIO	16/09/2015		LUN - VIE	8:00 - 15:00 HRS	167.24	5,017.20	17.20	5,000.00	
35	4015	FINANZAS Y TESORER			SECRETARIO	01/09/2012		LUN - VIE	8:00 - 15:00 HRS	167.24	5,017.20	17.20	5,000.00	
36	6047	FINANZAS Y TESORER			DIRECTOR	01/09/2012		LUN - VIE	8:00 - 15:00 HRS	795.00	30,020.00	4,072.26	25,947.74	
37	6053	FINANZAS Y TESORER			AUX. CONTABLE	01/09/2012		LUN - VIE	8:00 - 15:00 HRS	186.40	8,110.40	109.58	8,000.82	
38	6054	FINANZAS Y TESORER			CAJERA TESOR.	01/09/2012		LUN - VIE	8:00 - 15:00 HRS	128.24	3,847.20	153.14	4,000.34	
39	6055	FINANZAS Y TESORER			ENCARG. EGRESO	01/09/2012		LUN - VIE	8:00 - 15:00 HRS	186.40	8,110.40	109.58	8,000.82	
40	1030	FINANZAS Y TESORER			SUBD. FINANZAS	01/09/2012		LUN - VIE	8:00 - 15:00 HRS	511.60	19,817.60	2,183.80	17,633.80	
41	6056	FINANZAS Y TESORER			JEFE DE DEPTO	16/05/2013	01/09/2015	LUN - VIE	8:00 - 15:00 HRS	355.02				
42	6057	FINANZAS Y TESORER			SECRETARIA	01/09/2012	01/09/2015	LUN - VIE	8:00 - 15:00 HRS	128.04				
43	6076	FINANZAS Y TESORER			CAJERA TESOR.	01/09/2012		LUN - VIE	8:00 - 15:00 HRS	128.24	3,847.20	153.14	4,000.34	
44	1293	FINANZAS Y TESORER			ENCAR. EGRESOS	01/09/2012	01/09/2015	LUN - VIE	8:00 - 15:00 HRS	392.37				
45	6077	PROVEEDURIA			AUX. ADMON	16/09/2015		LUN - VIE	8:00 - 15:00 HRS	128.24	3,847.20	153.14	4,000.34	
					AYTE. ALMACEN	01/09/2012		LUN - VIE	8:00 - 15:00 HRS	113.86	3,415.80	204.60	3,211.20	

00044

MUNICIPIO DE TIZIMÍN YUCATÁN
 Plantilla de Personal
 Del 01 de Julio al 30 de Septiembre de 2015



NUM. EXPEDIENTE	UNIDAD ADMINISTRATIVA	NOMBRE	RFC	TIPO DE CONTRATO (BASE, EVENTUAL, SINDI, CAL DE)	PUESTO O CARGO	FECHA DE INGRESO	FECHA DE BAJA	DÍAS LABORABLES	HORARIO DE TRABAJO	SALARIO DIARIO	PERCEPCION MENSUAL		
											SUELDO BRUTO	PERCEP/DEDU CC	SUELDO NETO
46	1267	PROVEEDURIA	AGUAYO TAMAYO ORCAR REYES		JEFE DE AREA	01/09/2015		LUN - VIE	8:00 - 15:00 HRS	389.02	15,404.72	1,398.32	14,006.40
47	1268	PROVEEDURIA	UUH MUKUL GUADALUPE DE LOS ANGELES		AUX. ADMON	01/09/2015		LUN - VIE	8:00 - 15:00 HRS	128.24	3,847.20	153.14	4,000.34
48	1269	PROVEEDURIA	CAUICH MANUEL ALEJANDRO		AUX. ADMON	01/09/2015		LUN - VIE	8:00 - 15:00 HRS	128.24	3,847.20	153.14	4,000.34
49	1301	PROVEEDURIA	RAMOS KUYOC EMILIA GRACIELLA		AUX. ADMON	16/09/2015		LUN - VIE	8:00 - 15:00 HRS	128.24	3,847.20	153.14	4,000.34
50	6079	FINANZAS Y TESORER	GARCIA CASTRO PEDRO JOAQUIN		DILIGENCIERO	01/09/2012	01/09/2015	LUN - VIE	8:00 - 15:00 HRS	128.24	3,847.20	153.14	4,000.34
51	6084	FINANZAS Y TESORER	MARTIN MARTIN CARLOS MOISES		DILIGENCIERO	01/09/2012		LUN - VIE	8:00 - 15:00 HRS	95.32			
52	1255	FINANZAS Y TESORER	ALCOCER POLANCO JUAN JESUS		JEFE DE DEPARTA	01/09/2015		LUN - VIE	8:00 - 15:00 HRS	95.32	2,859.60	240.20	3,099.80
53	6085	PROVEEDURIA	CANUL GOMEZ JOSE MOISES		ALMACENISTA	01/09/2012		LUN - VIE	8:00 - 15:00 HRS	256.99	10,651.66	651.66	10,000.00
54	57	EDUC. CULT. Y DEPT.	MARTIN ARCEO REYES GENOVEVA		COORD PREPA	01/09/2012		LUN - VIE	8:00 - 15:00 HRS	128.24	3,847.20	153.14	4,000.34
55	76	EDUC. CULT. Y DEPT.	PECH FRANCO SILVIA BEATRIZ		COORD PREPA	01/07/2010		LUN - VIE	8:00 - 15:00 HRS	128.24	3,847.20	153.14	4,000.34
56	6051	EDUC. CULT. Y DEPT.	SOSA GONZALEZ KEMBL Y PIEDAD		AUX. BIBLIO	01/08/2003		LUN - VIE	8:00 - 15:00 HRS	80.60	2,418.00	268.66	2,686.66
57	6052	EDUC. CULT. Y DEPT.	AVILA PEREZ SILVIA LORENA		DIRECTOR	01/09/2012	01/09/2015	LUN - VIE	8:00 - 15:00 HRS	836.79			
58	6061	EDUC. CULT. Y DEPT.	ECHVERRIA ARCEO NANCY TOMASA		SUBDIRECTOR	01/09/2012	01/09/2015	LUN - VIE	8:00 - 15:00 HRS	588.80			
59	6082	EDUC. CULT. Y DEPT.	ALAMILLA VALLE JESUS ESTEBAN		SUBDIRECTOR	01/09/2012	01/09/2015	LUN - VIE	8:00 - 15:00 HRS	588.80			
60	6083	EDUC. CULT. Y DEPT.	LUNA CANO EDWIN ROBERTO		COORD. CULTURA	01/09/2012		LUN - VIE	8:00 - 15:00 HRS	150.60	6,821.60	66.08	6,887.68
61	6087	EDUC. CULT. Y DEPT.	CARDEÑA MEDINA OSWALDO		MAES.CEREMONIA	01/09/2012		LUN - VIE	8:00 - 15:00 HRS	166.98	5,009.40	16.20	4,993.20
62	6107	EDUC. CULT. Y DEPT.	OY UUH RAUL GUSTAVO		ENCARG.BIBLIO	01/09/2015		LUN - VIE	8:00 - 15:00 HRS	355.00	14,180.00	1,180.32	12,999.68
63	6157	EDUC. CULT. Y DEPT.	BARRERA NOVELO EDGAR WILBERTH		AUX.CULTURA	01/09/2012	16/09/2015	LUN - VIE	8:00 - 15:00 HRS	213.95			
64	6160	EDUC. CULT. Y DEPT.	SILVA MENDICUTI REYNA BEATRIZ		ENTRE. DE IDEY	01/09/2012		LUN - VIE	8:00 - 15:00 HRS	128.24	3,847.20	153.14	4,000.34
65	6161	EDUC. CULT. Y DEPT.	ALCOCER AGUILAR MANUEL AUGUSTO		COORDINADOR	01/09/2012		LUN - VIE	8:00 - 15:00 HRS	123.30	5,838.80	162.62	6,001.42
66	6164	EDUC. CULT. Y DEPT.	AVILA ARANDA JULIO ALEJANDRO		AUXILIAR	01/09/2012	01/09/2015	LUN - VIE	8:00 - 15:00 HRS	113.86			
67	6165	EDUC. CULT. Y DEPT.	ONTIVEROS POOL JOSE ALFONSO		AUXILIAR	01/09/2012	01/09/2015	LUN - VIE	8:00 - 15:00 HRS	113.86			
68	6166	EDUC. CULT. Y DEPT.	OSUNA PEREZ IVAN		AUXILIAR	01/09/2012	01/09/2015	LUN - VIE	8:00 - 15:00 HRS	113.86			
69	6167	EDUC. CULT. Y DEPT.	PEREZ LORIA TERESA		COORDINADOR	01/09/2012	15/07/2015	LUN - VIE	8:00 - 15:00 HRS	128.05			
70	6168	EDUC. CULT. Y DEPT.	POLANCO LIRA MANUEL JESUS		AFANADOR	01/09/2012		LUN - VIE	8:00 - 15:00 HRS	80.66	2,419.80	268.54	2,688.34
71	6170	EDUC. CULT. Y DEPT.	MOGUEL CHALE MAURICIO VALENTIN		INSPECTOR	01/06/2015	01/09/2015	LUN - VIE	8:00 - 15:00 HRS	113.86			
72	6171	EDUC. CULT. Y DEPT.	BRAGA MEDINA FAUSTO ARMANDO		SUBCOORDINADOI	01/09/2012	01/09/2015	LUN - VIE	8:00 - 15:00 HRS	113.86			
73	6400	EDUC. CULT. Y DEPT.	CANO PEBA LIZANDRO AZAEL		JEFE DE DEPORTE	01/09/2012	01/09/2015	LUN - VIE	8:00 - 15:00 HRS	294.24			
74	6401	EDUC. CULT. Y DEPT.	MENA CEN MIGUEL ANGEL		AUX.EDUCACIÓN	16/09/2012		LUN - VIE	8:00 - 15:00 HRS	588.80			
75	6406	EDUC. CULT. Y DEPT.	TUZ TUZ CARLOS RAFAEL		AYUDANTE	16/09/2012	16/09/2015	LUN - VIE	8:00 - 15:00 HRS	123.24	5,836.64	162.74	5,999.38
76	6407	EDUC. CULT. Y DEPT.	MOGUEL CETZAL MARIA ELENA		BIBLIOTECARIO	16/09/2012		LUN - VIE	8:00 - 15:00 HRS	80.49			
77	6408	EDUC. CULT. Y DEPT.	SANTOS HAU MARIA JOSE		BIBLIOTECARIO	16/09/2012	15/09/2015	LUN - VIE	8:00 - 15:00 HRS	167.24	5,017.20	17.20	5,000.00
78	6409	EDUC. CULT. Y DEPT.	YAM POMOL EMMANUEL JESUS		BIBLIOTECARIO	16/09/2012	15/03/2015	LUN - VIE	8:00 - 15:00 HRS	95.32			
79	6450	EDUC. CULT. Y DEPT.	KANTUN POOT SOCORRO		BIBLIOTECARIO	16/09/2012		LUN - VIE	8:00 - 15:00 HRS	80.49			
80	6451	EDUC. CULT. Y DEPT.	KANTUN POOT SOCORRO		BIBLIOTECARIO	16/09/2012		LUN - VIE	8:00 - 15:00 HRS	80.60	2,418.00	268.00	2,686.00
81	6452	EDUC. CULT. Y DEPT.	UICAB BALAM MARIA VERONICA		AFANADOR	16/09/2012		LUN - VIE	8:00 - 15:00 HRS	80.66	2,419.80	268.54	2,688.34
82	6453	EDUC. CULT. Y DEPT.	DZUL BALAM MARIA GENOVEVA		BIBLIOTECARIO	16/09/2012	15/03/2015	LUN - VIE	8:00 - 15:00 HRS	80.49			
83	6456	EDUC. CULT. Y DEPT.	COCOM NUÑEZ MARVIN NEFTALI		ENCARG.BIBLIO	16/09/2012		LUN - VIE	8:00 - 15:00 HRS	80.49			
84	6458	EDUC. CULT. Y DEPT.	UCAN JIMENEZ EVANGELINA DEL ROSARIO		BIBLIOTECARIO	16/09/2012		LUN - VIE	8:00 - 15:00 HRS	95.32	2,859.60	240.20	3,099.80
85	6459	EDUC. CULT. Y DEPT.	SANDOVAL LOZANO SANDRA ELIZABETH		BIBLIOTECARIO	16/09/2012		LUN - VIE	8:00 - 15:00 HRS	80.60	2,418.00	268.00	2,686.00
86	1065	EDUC. CULT. Y DEPT.	DZIB MAY ANTONIA		ENCARG.BIBLIO	16/09/2012	30/04/2015	LUN - VIE	8:00 - 15:00 HRS	80.60	2,418.00	268.00	2,686.00
87	6461	EDUC. CULT. Y DEPT.	FERNANDEZ MARFIL ILEANA DEL CARMEN		AFANADOR	16/09/2012		LUN - VIE	8:00 - 15:00 HRS	80.66	2,419.80	268.54	2,688.34
88	6462	EDUC. CULT. Y DEPT.	ESPINOZA ALAMILLA ELDA GUADALUPE		BIBLIOTECARIO	16/09/2012		LUN - VIE	8:00 - 15:00 HRS	113.86	3,415.80	204.60	3,620.40
89	7201	EDUC. CULT. Y DEPT.	CAN CEME CESAR GERONIMO		BIBLIOTECARIO	01/11/2014		LUN - VIE	8:00 - 15:00 HRS	128.24	3,847.20	153.14	4,000.34
89	7108	EDUC. CULT. Y DEPT.	LORIA OSORNO MARIA ISABEL		AUXILIAR	01/11/2014		LUN - VIE	8:00 - 15:00 HRS	128.24	3,847.20	153.14	4,000.34
271	1204	EDUC. CULT. Y DEPT.	GONZALEZ CASTILLO RAMON AMILCAR		BIBLIOTECARIO TI	01/03/2015	16/09/2015	LUN - VIE	8:00 - 15:00 HRS	80.49			
91	1232	EDUC. CULT. Y DEPT.	ALAMILLA LOPEZ TANIA ALEJANDRA		PSICOLOGO	01/09/2012		LUN - VIE	8:00 - 15:00 HRS	523.97	20,262.94	2,263.08	17,999.86
					BIBLIOTECARIO C	16/05/2015		LUN - VIE	8:00 - 15:00 HRS	95.32	2,859.60	240.20	3,099.80

Presidencia Municipal
 Tizimin, Yucatán
 16/09/2015

50004

MUNICIPIO DE TIZIMÍN YUCATÁN

 Plantilla de Personal

 Del 01 de Julio al 30 de Septiembre de 2015

NUM. EXPEDIENTE	NUM. NTE	UNIDAD ADMINISTRATIVA	NOMBRE	RFC	TIPO DE CONTRATO (BASE, EVENTUAL, SINDI, CAL DE)	PUESTO O CARGO	FECHA DE INGRESO	FECHA DE BAJA	DÍAS LABORABLES	HORARIO DE TRABAJO	SALARIO DIARIO	PERCEPCION MENSUAL			
												SUELDO BRUTO	PERCEP/DEDU CC	SUELDO NETO	
92	1251	EDUC. CULT. Y DEPT.	MONFORTE OSORIO RAUL ANTONIO			COORD. DEPORTES	01/09/2015			LUN - VIE	8:00 - 15:00 HRS	355.00	14,180.00	1,180.40	12,999.60
93	1252	EDUC. CULT. Y DEPT.	MARIN SOBERANIS LORENA GUADALUPE			SECRETARIA	01/09/2015			LUN - VIE	8:00 - 15:00 HRS	128.24	3,847.20	153.14	4,000.34
94	1253	EDUC. CULT. Y DEPT.	CASTILLO GARCIA CARLOS ANTONIO			ENTRENADOR	01/09/2015			LUN - VIE	8:00 - 15:00 HRS	256.99	10,651.66	651.62	10,000.04
95	1254	EDUC. CULT. Y DEPT.	CORTES AYALA GIEZI AZAEL			SECRETARIO	01/09/2015			LUN - VIE	8:00 - 15:00 HRS	167.24	5,017.20	17.20	5,000.00
96	1299	EDUC. CULT. Y DEPT.	ALCOCER LOPEZ REYNA NAYIBE			SECRETARIA	21/09/2015			LUN - VIE	8:00 - 15:00 HRS	91.76	1,835.20	247.02	2,082.22
97	1300	EDUC. CULT. Y DEPT.	DZUL MAC CLARA NOEMI			SECRETARIA	16/09/2015			LUN - VIE	8:00 - 15:00 HRS	91.76	1,835.20	247.02	2,082.22
99	6020	SERV.PUB.MUNIC	VAZQUEZ LOPEZ FERNANDO			SUDIR.SER.PUB	01/09/2012			LUN - VIE	8:00 - 15:00 HRS	355.00	14,180.00	1,180.32	12,999.68
100	1627	SERV.PUB.MUNIC	AGUILAR LOPEZ KARLA LILY			AUXILIAR	01/09/2012			LUN - VIE	8:00 - 15:00 HRS	186.40	8,110.40	109.58	8,000.82
101	6021	SERV.PUB.MUNIC	CASTRO AGUAYO SUREMY BEATRIZ			DIRECTOR	01/09/2012	01/09/2015		LUN - VIE	8:00 - 15:00 HRS	787.25			
102	6023	SERV.PUB.MUNIC	AYALA MEDINA JESUS ALBERTO			ENC. MERC	01/09/2012	01/09/2015		LUN - VIE	8:00 - 15:00 HRS	306.30			
103	6025	SERV.PUB.MUNIC	TAMAYO SALAZAR FREDDY ALBERTO			MEDICO DEL RAST	15/01/2015	16/07/2015		LUN - VIE	8:00 - 15:00 HRS	257.00			
104	6026	SERV.PUB.MUNIC	LOPEZ RAMOS BEDHER IVAN			RESP.CEMENTERIA	01/09/2012			LUN - VIE	8:00 - 15:00 HRS	173.83	5,214.90	38.70	5,176.20
105	6027	SERV.PUB.MUNIC	CAAMAL POOT WENDY LETICIA			SECRETARIA	01/09/2012	31/01/2015		LUN - VIE	8:00 - 15:00 HRS	128.05			
106	6028	SERV.PUB.MUNIC	GONGORA ROSADO MARISSA DEL ROSARIO			SECRETARIA	01/09/2012			LUN - VIE	8:00 - 15:00 HRS	128.24	3,847.20	153.14	4,000.34
107	6029	SERV.PUB.MUNIC	GUTIERREZ KEB JOSE GUADALUPE REYES			DIRECTOR	01/09/2012	01/09/2015		LUN - VIE	8:00 - 15:00 HRS	836.79			
108	6101	SERV.PUB.MUNIC	RAMOS ARIAS DEDDIER DE ATOCHA			SUPERVISOR	01/09/2012			LUN - VIE	8:00 - 15:00 HRS	195.45	8,436.18	139.12	8,297.06
109	6102	SERV.PUB.MUNIC	ESCOBEDO VAZQUEZ RIBALDO			ENC.ALUMBRADO	01/09/2012	01/09/2015		LUN - VIE	8:00 - 15:00 HRS	482.85			
110	6103	SERV.PUB.MUNIC	CONTRERAS ARREOLA JOSE FRANCISCO			AUXILIAR	01/09/2012			LUN - VIE	8:00 - 15:00 HRS	186.40	8,110.40	109.58	8,000.82
111	6405	SERV.PUB.MUNIC	PUC SULU MARIA NELVA FRANCISCA			SUBDIRECTOR	16/09/2012			LUN - VIE	8:00 - 15:00 HRS	195.45	8,436.18	139.12	8,297.06
112	6106	SERV.PUB.MUNIC	SEGURA GONZALEZ RAFAEL AARON			JEFE DEPTO	01/09/2015			LUN - VIE	8:00 - 15:00 HRS	195.45	8,436.18	139.12	8,297.06
113	1285	SERV.PUB.MUNIC	OROZCO TAPIA ROBERTO			DIRECTOR	01/09/2015			LUN - VIE	8:00 - 15:00 HRS	1,542.00	46,260.00	10,247.30	36,012.70
114	1286	SERV.PUB.MUNIC	CEPEDA XOOL PABLO ENRIQUE			COORD. ALUMBRAD	01/09/2015			LUN - VIE	8:00 - 15:00 HRS	338.20	13,575.20	1,073.24	12,501.96
115	1287	SERV.PUB.MUNIC	SOBERANDO ESPINOSA DANIA			SECRETARIA	01/09/2015			LUN - VIE	8:00 - 15:00 HRS	113.86	3,415.80	204.60	3,620.40
116	1288	SERV.PUB.MUNIC	CANUL SALAZAR JOSE AURELIO			AYUTE. PAR. Y JAF	01/09/2015			LUN - VIE	8:00 - 15:00 HRS	128.24	3,847.20	153.14	4,000.34
117	1289	SERV.PUB.MUNIC	BRICEÑO PANTI ELI MIZRAIM			COORD. RECO. BAS	01/09/2015			LUN - VIE	8:00 - 15:00 HRS	186.38	8,109.68	109.52	8,000.16
118	1290	SERV.PUB.MUNIC	FARJAT DE LEON DANIEL			COORD. BODEGAS	01/09/2015			LUN - VIE	8:00 - 15:00 HRS	254.68	7,640.40	640.52	6,999.88
98	6019	OBRAS PUB. Y DES.URB	INTERIAN CHULIM KARLA MARIELA			SUBDR. IMAGEN	01/09/2012			LUN - VIE	8:00 - 15:00 HRS	195.45	8,436.18	139.12	8,297.06
119	149	OBRAS PUB. Y DES.URB	BURGOS RUIZ LEOBARDO			ENCUESTADOR	01/02/2011	01/09/2015		LUN - VIE	8:00 - 15:00 HRS	109.38			
120	248	OBRAS PUB. Y DES.URB	PEREZ SANCHEZ CANDIDO			TOPOGRAFO	10/08/2010			LUN - VIE	8:00 - 15:00 HRS	195.45	8,436.18	139.12	8,297.06
121	470	OBRAS PUB. Y DES.URB	LOEZA PECH JOSE GUADALUPE			PENSIONADO	16/08/2004	01/04/2015		LUN - VIE	8:00 - 15:00 HRS				
122	697	OBRAS PUB. Y DES.URB	OSORIO ALAMILLA RAUL ALFREDO			SUPERVISOR	03/11/2011			LUN - VIE	8:00 - 15:00 HRS	257.00	10,652.00	651.66	10,000.34
123	5170	OBRAS PUB. Y DES.URB	BERLIN LOPEZ CESAR MANUEL			RES.DE AREA	31/08/2010	01/09/2015		LUN - VIE	8:00 - 15:00 HRS	392.37			
124	6128	OBRAS PUB. Y DES.URB	AVILA CUTIZ LUIS ALBERTO			AUX.ADMON	15/02/2011	01/09/2015		LUN - VIE	8:00 - 15:00 HRS	205.50			
125	6129	OBRAS PUB. Y DES.URB	AGUILAR DIAZ CARLOS FELIPE			JEFE DE ADMON	08/02/2007			LUN - VIE	8:00 - 15:00 HRS	269.88	11,115.68	713.48	10,402.20
126	6131	OBRAS PUB. Y DES.URB	PACHECO CELIS IDELFONSO			RESP. CONST	01/09/2012			LUN - VIE	8:00 - 15:00 HRS	118.24	9,256.64	254.06	9,002.58
127	6138	OBRAS PUB. Y DES.URB	MANZANERO PAT ANAHI DE JESUS			SECRETARIA	01/09/2012			LUN - VIE	8:00 - 15:00 HRS	128.04	3,846.00	153.14	3,999.14
128	6139	OBRAS PUB. Y DES.URB	DIAZ TAH DAMIANA CONCEPCION			AFANADOR	01/09/2012			LUN - VIE	8:00 - 15:00 HRS	80.66	2,419.80	268.54	2,688.34
129	6141	OBRAS PUB. Y DES.URB	DIAZ MARIA JOSE			SECRETARIA	01/09/2012			LUN - VIE	8:00 - 15:00 HRS	128.04	3,846.00	153.14	3,999.14
130	6142	OBRAS PUB. Y DES.URB	HERNANDEZ ALCALA ADAN MANUEL			JEFE DEPTO	01/09/2012			LUN - VIE	8:00 - 15:00 HRS	254.68	7,640.40	640.52	6,999.88
131	6144	OBRAS PUB. Y DES.URB	KAUIL CUPUL ROBERTO			AUX.PLANEAC	01/09/2012			LUN - VIE	8:00 - 15:00 HRS	128.04			
132	6145	OBRAS PUB. Y DES.URB	MARTIN MENDEZ GONZALO			SUPERVISOR	01/09/2012			LUN - VIE	8:00 - 15:00 HRS	218.00	9,248.00	253.26	8,994.74
133	6147	OBRAS PUB. Y DES.URB	CHAN XULUC BRISIELBA			JEFE DEPTO	01/09/2012			LUN - VIE	8:00 - 15:00 HRS	306.30			
134	6148	OBRAS PUB. Y DES.URB	MEDINA CANCHE ELVIN BLADIMIR			AUX.DIRECCION	01/09/2012	01/09/2015		LUN - VIE	8:00 - 15:00 HRS	128.04			
135	6190	OBRAS PUB. Y DES.URB	ECHVERRIA MORA EDUARDO			DIRECTOR	01/09/2012	01/09/2015		LUN - VIE	8:00 - 15:00 HRS	836.79			
136	6201	OBRAS PUB. Y DES.URB	OJEDA LEAL ROGER HUMBERTO			ENCARG.OBRAS	01/09/2012			LUN - VIE	8:00 - 15:00 HRS	123.30	5,838.80	162.62	6,001.42
137	6565	OBRAS PUB. Y DES.URB	KOH BAZAN LUIS FELIPE			CHOFER	02/10/2012	01/09/2015		LUN - VIE	8:00 - 15:00 HRS	166.98			

PRESENCIA
 DIRECCION GENERAL
 TIZIMIN
 YUCATÁN
 01/09/2015

000046

MUNICIPIO DE TIZIMÍN YUCATÁN
Plantilla de Personal
Del 01 de Julio al 30 de Septiembre de 2015



NUM. EXPEDIENTE	UNIDAD ADMINISTRATIVA	NOMBRE	RFC	TIPO DE CONTRATO (BASE, EVENTUAL, SINDI, CAL DE)	PUESTO O CARGO	FECHA DE INGRESO	FECHA DE BAJA	DÍAS LABORABLES	HORARIO DE TRABAJO	SALARIO DIARIO	PERCEPCION MENSUAL			
											SUELDO BRUTO	PERCEPCION CC	SUELDO NETO	
138	6970	OBRAS PUB. Y DES.URB												
139	7087	OBRAS PUB. Y DES.URB		10	SEUPERVISOR	01/11/2012	01/09/2015	LUN - VIE	8:00 - 15:00 HRS	376.90				
140	7107	OBRAS PUB. Y DES.URB			AUX. COSTOS	08/08/2013		LUN - VIE	8:00 - 15:00 HRS	123.30	5,838.80	162.62	6,001.42	
141	7100	OBRAS PUB. Y DES.URB			SUPERVISOR	16/10/2013	30/06/2015	LUN - VIE	8:00 - 15:00 HRS	186.40				
142	6504	OBRAS PUB. Y DES.URB			SUBDIRECTOR	10/02/2014	01/09/2015	LUN - VIE	8:00 - 15:00 HRS	476.46	18,345.08			
143	1257	OBRAS PUB. Y DES.URB			AUXILIAR	01/10/2014		LUN - VIE	8:00 - 15:00 HRS	128.67	6,032.10	152.32	6,184.42	
144	1256	OBRAS PUB. Y DES.URB			DIRECTOR	01/09/2015		LUN - VIE	8:00 - 15:00 HRS	523.97	20,262.94	2,263.08	17,999.86	
145	1259	OBRAS PUB. Y DES.URB			COOR.OBRAS	01/09/2015		LUN - VIE	8:00 - 15:00 HRS	389.02	15,404.72	1,398.32	14,006.40	
146	1260	OBRAS PUB. Y DES.URB				01/09/2015		LUN - VIE	8:00 - 15:00 HRS	256.99	10,651.66	651.62	10,000.04	
147	6033	DESARROLLO SOCIAL			AUX. ADMON	01/09/2015		LUN - VIE	8:00 - 15:00 HRS	123.24	5,836.64	162.74	5,999.38	
148	1243	DESARROLLO SOCIAL			SUBDIRECTOR	01/09/2012	01/09/2015	LUN - VIE	8:00 - 15:00 HRS	568.85				
149	1242	DESARROLLO SOCIAL			DIRECTOR	01/09/2015		LUN - VIE	8:00 - 15:00 HRS	523.97	20,262.94	2,263.08	17,999.86	
150	6034	DESARROLLO SOCIAL			TITULAR A. RELIGI	01/09/2015		LUN - VIE	8:00 - 15:00 HRS	166.98	5,009.40	16.34	4,993.06	
151	6035	DESARROLLO SOCIAL			TITULAR A.RELIGI	01/09/2012	01/09/2015	LUN - VIE	8:00 - 15:00 HRS	166.98				
152	6036	DESARROLLO SOCIAL			AUX. A. RELIG	01/09/2012	28/02/2015	LUN - VIE	8:00 - 15:00 HRS	95.32				
153	6041	DESARROLLO SOCIAL			ASIST. DIRECC	01/09/2012	01/09/2015	LUN - VIE	8:00 - 15:00 HRS	166.98				
155	6065	DESARROLLO SOCIAL			TITUL.INMUJERES	01/09/2012	01/09/2015	LUN - VIE	8:00 - 15:00 HRS	348.63				
156	6066	DESARROLLO SOCIAL			SECRETARIA	01/09/2012	01/09/2015	LUN - VIE	8:00 - 15:00 HRS	95.32				
157	6070	DESARROLLO SOCIAL			SECRETARIA	01/09/2012		LUN - VIE	8:00 - 15:00 HRS	128.24	3,847.20	153.14	4,000.34	
159	6072	DESARROLLO SOCIAL			TITUL INJUVE	01/09/2012		LUN - VIE	8:00 - 15:00 HRS	123.30	5,838.80	162.62	6,001.42	
160	6073	DESARROLLO SOCIAL			SUBDIRECTOR	01/09/2012	01/09/2015	LUN - VIE	8:00 - 15:00 HRS	568.85				
161	6121	DESARROLLO SOCIAL			AUX.UNJUV	01/09/2012		LUN - VIE	8:00 - 15:00 HRS	105.65	3,175.50	219.98	3,395.48	
162	6149	DESARROLLO SOCIAL			COORDINADOR	01/09/2012	01/09/2015	LUN - VIE	8:00 - 15:00 HRS	294.24				
163	6501	DESARROLLO SOCIAL			SECRETARIA	01/09/2012	16/09/2015	LUN - VIE	8:00 - 15:00 HRS	95.32				
164	6503	DESARROLLO SOCIAL			DEL. PROMFA	15/09/2012		LUN - VIE	8:00 - 15:00 HRS	150.60	6,821.60	66.08	6,887.68	
165	6505	DESARROLLO SOCIAL			COORDINADOR	15/09/2012		LUN - VIE	8:00 - 15:00 HRS	95.32	2,859.60	240.20	3,099.80	
166	6900	DESARROLLO SOCIAL			DILIGENCIERO	15/09/2012		LUN - VIE	8:00 - 15:00 HRS	128.67	6,032.10	152.32	6,184.42	
167	6923	DESARROLLO SOCIAL			ASISTENTE	01/10/2012		LUN - VIE	8:00 - 15:00 HRS	186.38	8,109.68	109.52	8,000.16	
168	7010	DESARROLLO SOCIAL			DEL. PROMFA	01/12/2012		LUN - VIE	8:00 - 15:00 HRS	422.55	16,611.82	1,613.18	14,998.64	
169	7016	DESARROLLO SOCIAL			ASISTENTE	01/01/2013	01/09/2015	LUN - VIE	8:00 - 15:00 HRS	205.52				
170	7054	DESARROLLO SOCIAL			ENFERMERA	01/02/2013		LUN - VIE	8:00 - 15:00 HRS	166.98	5,009.40	16.34	4,993.06	
171	7094	DESARROLLO SOCIAL			TITUL INMUJERES	01/03/2013		LUN - VIE	8:00 - 15:00 HRS	256.99	10,651.66	651.66	10,000.00	
172	7095	DESARROLLO SOCIAL			ENC ESP CULT AG	16/10/2013		LUN - VIE	8:00 - 15:00 HRS	128.05	3,847.20	153.14	4,000.34	
173	450	DIR.SEG.PUB. Y TRANS			AFANADOR	16/10/2013		LUN - VIE	8:00 - 15:00 HRS	80.66	2,419.80	268.54	2,688.34	
174	5059	DIR.SEG.PUB. Y TRANS			SECRETARIA	17/09/2010		LUN - VIE	8:00 - 15:00 HRS	123.30	5,838.80	162.62	6,001.42	
175	6180	DIR.SEG.PUB. Y TRANS			JEFE INFOR	02/07/2007		LUN - VIE	8:00 - 15:00 HRS	255.35	10,592.58	643.74	9,948.84	
176	6863	DIR.SEG.PUB. Y TRANS			SERV.PELUQUER	01/09/2015		LUN - VIE	8:00 - 15:00 HRS	133.29				
177	7097	DIR.SEG.PUB. Y TRANS			LIC.JURIDICO	01/09/2015		LUN - VIE	8:00 - 15:00 HRS	321.82	12,985.52	985.18	12,000.34	
178	7110	DIR.SEG.PUB. Y TRANS			ADMINISTRADOR	01/09/2015		LUN - VIE	8:00 - 15:00 HRS	186.40	8,405.02			
179	7580	DIR.SEG.PUB. Y TRANS			MEDICO LEGISTA	01/09/2015		LUN - VIE	8:00 - 15:00 HRS	170.20	7,527.20	26.86	7,500.34	
180	7581	DIR.SEG.PUB. Y TRANS			DIRECTOR	01/09/2015		LUN - VIE	8:00 - 15:00 HRS	795.00	30,020.00	4,072.26	25,947.74	
181	6010	REGIDORES			SUPERVISO	01/01/2015	28/02/2015	LUN - VIE	8:00 - 15:00 HRS	376.90				
182	6049	REGIDORES			SECRETARIA	01/09/2012	15/02/2015	LUN - VIE	8:00 - 15:00 HRS	133.29				
183	6050	SECRETARIOS DE REGIDORE			SECRETARIA	01/09/2012	01/09/2015	LUN - VIE	8:00 - 15:00 HRS	128.04				
184	141	CATASTRO			SECRETARIA	01/11/2014		LUN - VIE	8:00 - 15:00 HRS	123.30	5,838.80	162.62	6,001.42	
185	5308	CATASTRO			PERITO	01/07/2001		LUN - VIE	8:00 - 15:00 HRS	166.98	5,009.40	16.34	4,993.06	
					AUX. EGRESO	15/06/2008		LUN - VIE	8:00 - 15:00 HRS	105.99	3,179.70	219.70	3,399.40	

PRESENCIA DE
DIRECCION DE
MUNICIPAL
01/09/2015

000047

MUNICIPIO DE TIZIMÍN YUCATÁN
 Plantilla de Personal
 Del 01 de Julio al 30 de Septiembre de 2015



NUM. EXPEDIENTE	UNIDAD ADMINISTRATIVA	NOMBRE	RFC	TIPO DE CONTRATO (BASE, EVENTUAL, SINDI, CAL DE)	PUESTO O CARGO	FECHA DE INGRESO	FECHA DE BAJA	DÍAS LABORABLES	HORARIO DE TRABAJO	SALARIO DIARIO	PERCEPCION MENSUAL		
											SUELDO BRUTO	PERCEP/DEDU CC	SUELDO NETO
186	6150	CATASTRO	MARFIL ILACEDO MARIO ALBERTO		DIRECTOR	01/09/2012	15/02/2015	LUN - VIE	8:00 - 15:00 HRS	567.63			
187	6152	CATASTRO	TEC OY ANGEL CRISOSTOMO		SECRETARIA	01/09/2012		LUN - VIE	8:00 - 15:00 HRS	105.99	3,179.70	219.70	3,399.40
188	6153	CATASTRO	BURGOS LIZAMA VICENTE		ENC.SERV	01/09/2012	01/04/2015	LUN - VIE	8:00 - 15:00 HRS	166.98			
189	7027	CATASTRO	COCOM TEC ROGER AMILCAR		ENC.SERV	16/03/2013		LUN - VIE	8:00 - 15:00 HRS	95.32	2,859.60	240.20	3,099.80
190	6037	DESARROLLO RURAL	KU EB ASAEL		DIRECTOR	01/09/2012	01/09/2015	LUN - VIE	8:00 - 15:00 HRS	836.79			
191	6038	DESARROLLO RURAL	CHAVEZ MARFIL JORGE CARLOS		JEFE DE ZOFEMAT	01/09/2012		LUN - VIE	8:00 - 15:00 HRS	268.70	11,073.20	707.82	10,365.38
192	1238	DESARROLLO RURAL	MONTOYA CHUMBA ALBERTO GREGORIO		COORD.PROYECTO:	01/09/2015		LUN - VIE	8:00 - 15:00 HRS	254.68			
193	1239	DESARROLLO RURAL	FERNANDEZ MARFIL ARIEL ANTONIO		COORD.PROYECTO:	01/09/2015		LUN - VIE	8:00 - 15:00 HRS	254.68			
194	1240	DESARROLLO RURAL	HAU CHIMAL ALBERTO		COORD.PROYECTO:	01/09/2015		LUN - VIE	8:00 - 15:00 HRS	254.68			
195	1241	DESARROLLO RURAL	TEC FERNANDEZ WILBERTH DE JESUS		COORD.PROYECTO:	01/09/2015		LUN - VIE	8:00 - 15:00 HRS	254.68			
196	6039	DESARROLLO RURAL	RAMOS TURRIZA CARLOS EFRAIN		SUBDIRECTOR	01/09/2012		LUN - VIE	8:00 - 15:00 HRS	268.70	11,073.20	707.82	10,365.38
197	6040	DESARROLLO RURAL	ROBERTOS PAT PAULA GRACIELLA		ASISTENTE	01/09/2012		LUN - VIE	8:00 - 15:00 HRS	113.86	3,415.80	204.60	3,620.40
198	6123	DESARROLLO RURAL	POLANCO AVILA JESUS FRANCISCO		COORD.PROYECTO:	01/09/2012	01/09/2015	LUN - VIE	8:00 - 15:00 HRS	294.24			
199	6124	DESARROLLO RURAL	CETINA GAMBOA FLORENTINO		COORD.PROYECTO:	01/09/2012	01/09/2015	LUN - VIE	8:00 - 15:00 HRS	294.24			
200	6125	DESARROLLO RURAL	TELLO BURGOS WILBERTH ALONSO		COORD.PROYEC	01/09/2012	01/09/2015	LUN - VIE	8:00 - 15:00 HRS	294.24			
201	6126	DESARROLLO RURAL	TELLO AVILA JESUS		COORD.PROYEC	01/09/2012		LUN - VIE	8:00 - 15:00 HRS	186.40	8,110.40	109.58	8,000.82
202	6127	DESARROLLO RURAL	NIEVES GUERRERO ARIEL EDUARDO		COORD.PROYECTO:	01/09/2012		LUN - VIE	8:00 - 15:00 HRS	228.44	9,623.84	287.34	9,336.50
203	6156	DESARROLLO RURAL	CASANOVA MEDINA LORENA ASUNCION		COORD.PROYECTO:	01/09/2012		LUN - VIE	8:00 - 15:00 HRS	186.40	8,110.40	109.58	8,000.82
204	6467	DESARROLLO RURAL	RUIZ MOLINA REINA NOEMI		DILIGENCIERO	01/09/2015		LUN - VIE	8:00 - 15:00 HRS	186.38	8,109.68	109.52	8,000.16
205	6556	DESARROLLO RURAL	LOPEZ ROSADO SUSANO		ASESOR ADMIN	16/09/2012	30/06/2015	LUN - VIE	8:00 - 15:00 HRS	612.97			
206	6559	DESARROLLO RURAL	CHUC TUN GILBERTO		COORD.ENLACE	16/09/2012		LUN - VIE	8:00 - 15:00 HRS	166.98	5,009.40	16.20	4,993.20
207	7028	DESARROLLO RURAL	LUNA RAMAYO EDWIN NEFTALI		ASISTENTE	16/03/2013		LUN - VIE	8:00 - 15:00 HRS	166.98	5,009.40	16.20	4,993.20
208	7200	DESARROLLO RURAL	MANZANILLA CAMARA JORGE ANDRES		COORD. PROYECT	01/06/2014		LUN - VIE	8:00 - 15:00 HRS	523.97	20,262.94	2,263.08	17,999.86
209	1291	COMUNIC.SOCIAL	BARRERA NOVELO DIDIER MANUEL		JEFE DE AREA	01/09/2015		LUN - VIE	8:00 - 15:00 HRS	335.25	10,057.50	1,057.38	9,000.12
210	6063	COMUNIC.SOCIAL	LOPEZ SOLIS IVAN JESUS		AUXILIAR	01/09/2012		LUN - VIE	8:00 - 15:00 HRS	128.04	3,846.00	153.14	3,999.14
211	6215	COMUNIC.SOCIAL	MARFIL LORIA DAVID ARNALDO		ASIST.DIREC	16/09/2012	01/09/2015	LUN - VIE	8:00 - 15:00 HRS	166.98			
212	6216	COMUNIC.SOCIAL	ESCAMILLA DZIB WALTER RAFAEL		ASIST.DIREC	16/09/2012	01/09/2015	LUN - VIE	8:00 - 15:00 HRS	166.98			
213	6404	COMUNIC.SOCIAL	MUÑOZ CONTRERAS JUAN MANUEL		AUX.SISTEMAS	16/09/2012		LUN - VIE	8:00 - 15:00 HRS	128.04	3,846.00	153.14	3,999.14
214	6500	COMUNIC.SOCIAL	TOBAL BOJORQUEZ JUAN CARLOS		JEFE DE DEPTO	16/11/2012	15/02/2015	LUN - VIE	8:00 - 15:00 HRS	195.45			
215	7050	DESARROLLO SOCIAL	CONDE AVILA GLORIA LILI		AUXILIAR	01/03/2013		LUN - VIE	8:00 - 15:00 HRS	254.68	7,640.40	640.52	6,999.88
216	1164	COMUNIC.SOCIAL	FUENTES ZAPATA ALONSO ALEXANDER		AUXILIAR	02/07/2014		LUN - VIE	8:00 - 15:00 HRS	123.30	5,838.80	162.62	6,001.42
217	7051	COMUNIC.SOCIAL	BATES ACOSTA ELIA MARIA		AUXILIAR	01/03/2013	30/06/2015	LUN - VIE	8:00 - 15:00 HRS	166.98			
218	7052	UMAIP	BORGES GUERRERO ZANAIDA DE JESUS		SECRETARIA	01/03/2013		LUN - VIE	8:00 - 15:00 HRS	170.20	7,527.20	26.86	7,500.34
219	6045	PROVEEDURIA	CANTO TURRIZA ALEJANDRA CONCEPCION		NOMINISTA	01/09/2012	01/09/2015	LUN - VIE	8:00 - 15:00 HRS	376.92			
220	7106	RECURSOS HUMANOS	CORTAZAR ARCILA CARLA ISABEL		AUXILIAR	16/09/2012	01/09/2015	LUN - VIE	8:00 - 15:00 HRS	128.05			
221	6015	PROTECCION CIVIL	PEREZ CORONADO CARLOS JOSE		JEFE DEPTO	01/09/2012	01/09/2015	LUN - VIE	8:00 - 15:00 HRS	700.70			
222	6016	PROTECCION CIVIL	ARCEO VIVAS JOSE LUIS		SUBD.PROT.CIV	01/09/2012	01/09/2015	LUN - VIE	8:00 - 15:00 HRS	482.85			
223	6017	PROTECCION CIVIL	CHAN TEC ARGELIA LORENA		SECRETARIA	01/09/2012		LUN - VIE	8:00 - 15:00 HRS	256.99	10,651.66	651.66	10,000.00
224	6104	PROTECCION CIVIL	URISTA PEÑA FRANCISCO EVERARDO		SUBDIRECTOR	01/09/2012		LUN - VIE	8:00 - 15:00 HRS	338.20	13,575.20	1,073.24	12,501.96
225	1266	PROTECCION CIVIL	BRICEÑO PANTI JOE JAVIER		DIRECTOR	04/09/2011		LUN - VIE	8:00 - 15:00 HRS	422.55	16,611.82	1,613.18	14,998.64
226	300	SERV.MEDICO FORANEO	NÚVEZ FLORES JULIO		MEDICO	01/07/2013		LUN - VIE	8:00 - 15:00 HRS	195.45	8,436.18	139.12	8,297.06
227	7096	SERV.MEDICO FORANEO	OY CANUL RAUL RICARDO		ENFERMERO	01/07/2013	15/02/2015	LUN - VIE	8:00 - 15:00 HRS	133.29	2,190.58	116.84	2,073.74
228	5334	SERV.MEDICO FORANEO	SOSA CUXIM GENNY DEL ROSARIO		ENFERMERA	16/07/2009		LUN - VIE	8:00 - 15:00 HRS	133.29	3,998.70	143.44	4,142.14
229	6105	SERV. DE SALUD	QUIROZ APARICIO ARNULFO		DIRECTOR	01/09/2012		LUN - VIE	8:00 - 15:00 HRS	186.50	8,114.00	109.90	8,004.10
230	6666	COMISION TRAN. MUN	ROSADO GONZALEZ MARIA ANTONIA		SECRETARIA	16/11/2012		LUN - VIE	8:00 - 15:00 HRS	128.24	3,847.20	153.14	4,000.34
231	6962	COMISION TRAN. MUN	CANCHE POOL MARCOS		INSPECTOR	01/12/2012		LUN - VIE	8:00 - 15:00 HRS	128.24	3,847.20	153.14	4,000.34

Presidencia Municipal
 Tizimin Yucatán
 01/09/2015

000049

MUNICIPIO DE TIZIMÍN YUCATÁN
Plantilla de Personal
Del 01 de Julio al 30 de Septiembre de 2015

NUM. EXPEDIENTE	UNIDAD ADMINISTRATIVA	NOMBRE	RFC	TIPO DE CONTRATO (BASE, EVENTUAL, SINDICAL, ETC.)	PUESTO O CARGO	FECHA DE INGRESO	FECHA DE BAJA	DÍAS LABORABLES	HORARIO DE TRABAJO	SALARIO DIARIO	PERCEPCION MENSUAL		
											SUELDO BRUTO	PERCEP/DEDU CC	SUELDO NETO
232	6980	COMISION TRAN. MUN	AYALA ARROYO LUIS ALBERTO		DIRECTOR	01/11/2012	01/09/2015	LUN - VIE	8:00 - 15:00 HRS	294.24			
233	7002	COMISION TRAN. MUN	MENESES CAN GASPAR AUGUSTO		INSPECTOR	01/01/2013	13/10/2015	LUN - VIE	8:00 - 15:00 HRS	128.04			
234	7003	COMISION TRAN. MUN	POOL TELLO SERGIO GASPAR		INSPECTOR	01/01/2013	15/03/2015	LUN - VIE	8:00 - 15:00 HRS	128.04			
235	7004	COMISION TRAN. MUN	BURGOS CASTILLO RODOLFO ALEJANDRO		INSPECTOR	01/01/2013		LUN - VIE	8:00 - 15:00 HRS	128.24	3,847.20	153.14	4,000.34
236	7017	COMISION TRAN. MUN	CANO PEBA DIONISIO RODOLFO		INSPECTOR	01/02/2013	01/09/2015	LUN - VIE	8:00 - 15:00 HRS	128.05			
237	1296	TRANSPORTE PUBLICO	PEBA LOZANO JAIRO FELIPE			16/09/2015		LUN - VIE	8:00 - 15:00 HRS	91.76	1,835.20	247.02	2,082.22
238	6032	JURIDICO	TUT CETZ MARIA GUADALUPE		SECRETARIA	01/09/2012		LUN - VIE	8:00 - 15:00 HRS	166.98	5,009.40	16.20	4,993.20
239	6151	CATASTRO	POOT DZUL NADHIELI LETICIA		SUBDIRECTOR	01/09/2012		LUN - VIE	8:00 - 15:00 HRS	406.70	16,041.20	1,511.60	14,529.60
240	1256	JURIDICO	POLANCO DIAZ FRANCISCO ALFONSO		DIRECTOR	01/09/2015		LUN - VIE	8:00 - 15:00 HRS	523.97	20,262.94	2,263.08	17,999.86
241	6590	RASTRO	SANCHEZ MATOS MIGUEL HUMBERTO		AFANADOR	01/10/2012		LUN - VIE	8:00 - 15:00 HRS	105.81	3,174.30	220.06	3,394.36
242	6830	RASTRO	ALAMILLA DUARTE FERNANDO JESUS		MEDIC.RASTRO	01/10/2012	31/01/2015	LUN - VIE	8:00 - 15:00 HRS	376.92			
243	6840	RASTRO	MEDINA KU VICTOR		ENC.Y FIEL RAS	01/10/2012	01/09/2015	LUN - VIE	8:00 - 15:00 HRS	300.61			
244	7089	RASTRO	MAZA TEJERO JOSE REYES		JEFE DE AREA	15/07/2013		LUN - VIE	8:00 - 15:00 HRS	294.24	8,827.20	836.92	7,990.28
245	1270	RASTRO	SANDOVAL ARAUJO GREGORIO		COORD. RASTRO	01/09/2015		LUN - VIE	8:00 - 15:00 HRS	300.61	9,018.30	871.16	8,147.14
246	1271	RASTRO	RODRIGUEZ DOMINGUEZ JOSE EDILBERTO		VETERINARIO	01/09/2015		LUN - VIE	8:00 - 15:00 HRS	256.99	10,651.66	651.66	10,000.00
247	177	SERV.PUB.MUNIC	KU COUOH BLANCA GEORGINA		SECRETARIA	18/08/2001		LUN - VIE	8:00 - 15:00 HRS	180.35	7,892.58	89.82	7,802.76
248	7053	SERV.PUB.MUNIC	PECH PUC JEANE MARILYN		ENCARGADA	01/03/2013	01/09/2015	LUN - VIE	8:00 - 15:00 HRS	306.30			
249	6069	RECURSOS HUMANOS	ESPEJO BRICEÑO JESUS ANTONIO		JEFE DE DEPTO	01/09/2012	01/09/2015	LUN - VIE	8:00 - 15:00 HRS	355.07			
250	1234	RECURSOS HUMANOS	PEREZ POTENCIANO BALTAZAR		AUXILIAR ADMINIS	16/06/2015	01/09/2015	LUN - VIE	8:00 - 15:00 HRS	186.40			
251	1272	RECURSOS HUMANOS	BETANCOURT TURRIZA SANDRA PATRICIA		JEFE DE AREA	01/09/2015		LUN - VIE	8:00 - 15:00 HRS	322.00	12,992.00	986.16	12,005.84
252	1273	RECURSOS HUMANOS	MARIN BALAM ELMY ELIZABETH		AUX. ADMON	01/09/2015		LUN - VIE	8:00 - 15:00 HRS	186.38	8,109.68	109.52	8,000.16
253	7582	PRESIDENCIA ADMIVOS.	ACERETO POLANCO LILIA GUADALUPE		ASISTENTE PRESID	13/01/2015	01/09/2015	LUN - VIE	8:00 - 15:00 HRS	426.81	14,190.20		
254	7583	PRESIDENCIA ADMIVOS.	MENENDEZ COLLAZO MARIO		CHOFER	13/01/2015		LUN - VIE	8:00 - 15:00 HRS	422.55	16,611.82	1,613.18	14,998.64
255	1262	PRESIDENCIA ADMIVOS.	MEDINA CANUL JORGE GABRIEL		CHOFER	01/09/2015		LUN - VIE	8:00 - 15:00 HRS	256.99	10,651.66	651.66	10,000.00
256	1263	PRESIDENCIA ADMIVOS.	OSORIO PACHECO ABELARDO		SECR. PARTICULA	01/09/2015		LUN - VIE	8:00 - 15:00 HRS	422.55	16,611.82	1,613.18	14,998.64
257	1264	PRESIDENCIA ADMIVOS.	GÜEMEZ ALVAREZ JASIBI MARICRUZ		SECRETARIA	01/09/2015		LUN - VIE	8:00 - 15:00 HRS	167.24	5,017.20	17.20	5,000.00
258	1292	PRESIDENCIA	BRICEÑO PEREZ JAVIER MARCELINO		SECR. PARTICULA	01/09/2015		LUN - VIE	8:00 - 15:00 HRS	523.97	20,262.94	2,263.08	17,999.86
259	350	DIF MUNICIPAL	MORENO CORONADO MARIA		AUX.ADMON	01/01/2001	15/03/2015	LUN - VIE	8:00 - 15:00 HRS	91.57			
260	351	DIF MUNICIPAL	OY TZUC JOSE MANUEL		DILIGENCIERO	03/07/2010		LUN - VIE	8:00 - 15:00 HRS	128.05	3,847.20	153.14	4,000.34
261	370	DIF MUNICIPAL	MEDINA BLANCO CARLOS		CHOFER	01/07/2010		LUN - VIE	8:00 - 15:00 HRS	166.98	5,009.40	16.20	4,993.20
262	382	DIF MUNICIPAL	TUZ PISTE LIZBETH ARACELLY		AUXILIAR	16/09/2015		LUN - VIE	8:00 - 15:00 HRS	76.78	2,303.40	276.00	2,579.40
263	391	DIF MUNICIPAL	CRUZ COB CINTHIA GEORGINA		AUX.ALBURGUE	16/09/2015		LUN - VIE	8:00 - 15:00 HRS	56.50	1,695.00	315.20	2,010.20
264	396	DIF MUNICIPAL	MARTINEZ EUAN ELIZABETH ESTER		AUXILIAR	16/09/2015		LUN - VIE	8:00 - 15:00 HRS	76.78	2,303.40	276.00	2,579.40
265	680	DIF MUNICIPAL	MUKUL MAY MARIA ISABEL		AUX.ALBURGUE	16/09/2015		LUN - VIE	8:00 - 15:00 HRS	91.57	2,747.10	247.40	2,994.50
266	6088	DIF MUNICIPAL	ALAMILLA CHI ELDA DEL ROSARIO		TRAB.SOCIAL	01/09/2012	01/09/2015	LUN - VIE	8:00 - 15:00 HRS	150.00			
267	6089	DIF MUNICIPAL	MELENDEZ PALOMO SUEMY		AUX.CONTABLE	01/09/2012		LUN - VIE	8:00 - 15:00 HRS	166.98	5,009.40	16.20	4,993.20
268	6090	DIF MUNICIPAL	MAY COCOM LUIS ARMANDO		JEFE ADMON	01/09/2012	01/09/2015	LUN - VIE	8:00 - 15:00 HRS	306.30			
269	6091	DIF MUNICIPAL	BAAH VALLE WILBERTH ARBELL		AUXILIAR	01/09/2012		LUN - VIE	8:00 - 15:00 HRS	128.05	3,847.20	153.14	4,000.34
270	6092	DIF MUNICIPAL	CASANOVA BRICEÑO LORENZO SATURNINO		TITULAR INAPAM	01/09/2012		LUN - VIE	8:00 - 15:00 HRS	166.98	5,009.40	16.20	4,993.20
272	6095	DIF MUNICIPAL	CHAN TEC RICARDO ADRIAN		AUXILIAR	01/09/2012		LUN - VIE	8:00 - 15:00 HRS	91.76	1,835.20	247.02	2,082.22
273	6096	DIF MUNICIPAL	CETINA CANUL MARTINA DEL CARMEN		CAJERA	01/09/2012		LUN - VIE	8:00 - 15:00 HRS	123.30	5,838.80	163.42	6,002.22
274	6108	DIF MUNICIPAL	AVILA CASTILLO JOSE ABELARDO		DILIGENCIERO	01/09/2012		LUN - VIE	8:00 - 15:00 HRS	91.76	1,835.20	247.02	2,082.22
275	6109	DIF MUNICIPAL	AKE AGUAYO LIZETH GEORGINA		RECEPCION	01/09/2012		LUN - VIE	8:00 - 15:00 HRS	105.99	3,179.70	219.70	3,399.40
276	6110	DIF MUNICIPAL	PEBA TORRES ARMIN ARIEL		CHOFER	01/09/2012		LUN - VIE	8:00 - 15:00 HRS	172.43	5,172.90	34.14	5,138.76
277	6111	DIF MUNICIPAL	UICAB MAY JULIA MARLENY		SECRETARIA	01/09/2012		LUN - VIE	8:00 - 15:00 HRS	167.24	5,017.20	17.20	5,000.00
278	1302	DIF MUNICIPAL	ESCOBEDO PATRON LAURA MARGARITA			16/09/2015		LUN - VIE	8:00 - 15:00 HRS	167.24	5,017.20	17.20	5,000.00

Presidencia Municipal
Tizimin Yucatán
Trabajando para el Desarrollo

000049

MUNICIPIO DE TIZIMÍN YUCATÁN
Plantilla de Personal
Del 01 de Julio al 30 de Septiembre de 2015



NUM EXPEDIENTE	UNIDAD ADMINISTRATIVA	NOMBRE	RFC	TIPO DE CONTRATO (BASE, EVENTUAL, SINDICAL)	PUESTO O CARGO	FECHA DE INGRESO	FECHA DE BAJA	DÍAS LABORABLES	HORARIO DE TRABAJO	SALARIO DIARIO	PERCEPCION MENSUAL			
											SUELDO BRUTO	PERCEP/DEDU CC	SUELDO NETO	
279	6113	PROVEEDURIA			Perez Alamilla Nery Margarita	DIRECTOR	01/09/2012	01/09/2015	LUN - VIE	8:00 - 15:00 HRS	787.25			
280	6114	DIF MUNICIPAL			Ojeda Loria Luis Alberto de Jesus	COORD JURIDICO	01/09/2012		LUN - VIE	8:00 - 15:00 HRS	195.45	8,436.18	139.12	8,297.06
281	6115	DIF MUNICIPAL			Braga Medina Darset Guadalupe	COORDINADOR	01/09/2012	01/09/2015	LUN - VIE	8:00 - 15:00 HRS	334.90			
282	6502	DIF MUNICIPAL			Perez Salazar Josefina		15/09/2012	01/09/2015	LUN - VIE	8:00 - 15:00 HRS	128.05			
283	6117	DIF MUNICIPAL			Dorantes Nah Nelly del Rosario	RESPONSABLE	01/09/2012		LUN - VIE	8:00 - 15:00 HRS	123.25	5,837.02	162.72	5,999.74
284	6119	DIF MUNICIPAL			Luna Ruiz Rosa Irene	ASISTENTE	01/09/2012	01/09/2015	LUN - VIE	8:00 - 15:00 HRS	166.98			
285	6120	DIF MUNICIPAL			Badilla Arrollo Maritza Mayela	SUBCOORDINADOI	01/09/2012	01/09/2015	LUN - VIE	8:00 - 15:00 HRS	213.95			
286	6122	DIF MUNICIPAL			Arcila Romero Maria Dolores	SUBCOORDINADOI	01/09/2012	01/09/2015	LUN - VIE	8:00 - 15:00 HRS	205.52			
287	6569	DIF MUNICIPAL			Peraza Ferraez Witzman Aldeamar	CHOFER	01/10/2012		LUN - VIE	8:00 - 15:00 HRS	128.24	3,847.20	153.14	4,000.34
288	6867	DIF MUNICIPAL			Turriza Arguellez Wendy	AUXILIAR	01/10/2012		LUN - VIE	8:00 - 15:00 HRS	133.29	3,998.70	143.44	4,142.14
289	7001	DIF MUNICIPAL			Salas Iuit Isabel Lucelly	AUX ALBERGUE	01/01/2013	15/09/2015	LUN - VIE	8:00 - 15:00 HRS	91.57			
290	7019	DIF MUNICIPAL			Vivas Cosgaya Manuel Jesus	DELEGADO	16/02/2013		LUN - VIE	8:00 - 15:00 HRS	78.80	2,364.00	272.12	2,636.12
291	7021	DIF MUNICIPAL			Osorio Novelo Jesus Miguel	NUTRILOGO	16/02/2013	30/04/2015	LUN - VIE	8:00 - 15:00 HRS	91.57			
292	7068	DIF MUNICIPAL			Perez Perez Claudia Cristina	AUXILIAR	16/05/2013		LUN - VIE	8:00 - 15:00 HRS	91.77	2,753.10	247.00	3,000.10
293	7026	DIF MUNICIPAL			Uicab May Maria Daniela	AUX ADMON	01/03/2013	01/09/2015	LUN - VIE	8:00 - 15:00 HRS	128.05			
294	1244	DIF MUNICIPAL			Aguiar Coronado Laura Patricia		01/09/2015		LUN - VIE	8:00 - 15:00 HRS	256.99	10,651.66	651.66	10,000.00
295	1245	DIF MUNICIPAL			Tec Balam Wendy Ileana	SECRETARIA	01/09/2015		LUN - VIE	8:00 - 15:00 HRS	167.24	5,017.20	17.20	5,000.00
296	1246	DIF MUNICIPAL			Pech Sanchez Paola Gameba	PASAF	01/09/2015		LUN - VIE	8:00 - 15:00 HRS	167.24	5,017.20	17.20	5,000.00
297	1247	DIF MUNICIPAL			May Koh Maria Hermelinda		01/09/2015		LUN - VIE	8:00 - 15:00 HRS	123.26	5,837.36	162.70	6,000.06
298	1248	DIF MUNICIPAL			Sansores Novelo Lourdes Valentina		01/09/2015		LUN - VIE	8:00 - 15:00 HRS	150.00	4,500.00	68.04	4,568.04
299	1249	DIF MUNICIPAL			Baas Ayala Francisco Roberto	PASAF	01/09/2015		LUN - VIE	8:00 - 15:00 HRS	128.24	3,847.20	153.14	4,000.34
300	1250	DIF MUNICIPAL			Maldonado Llanes Gema Beatriz Noviem	DIRECTOR	01/09/2015		LUN - VIE	8:00 - 15:00 HRS	591.58	22,696.88	2,696.32	20,000.56
301	505	MANTTO Y CONSERVACION			Noh Dzul Jose Martin	PINTOR	01/07/2010		LUN - VIE	8:00 - 15:00 HRS	76.05	2,129.40	258.92	2,388.32
302	1419	MANTTO Y CONSERVACION			Gorocica Ceem Gabriel	ALBAÑIL	01/07/2010		LUN - VIE	8:00 - 15:00 HRS	106.61	2,985.08	203.96	3,189.04
303	4006	MANTTO Y CONSERVACION			Acevedo Mendez Jose Reyes	JARDINERO	16/07/2007		LUN - VIE	8:00 - 15:00 HRS	113.81	3,186.68	191.04	3,377.72
304	6255	MANTTO Y CONSERVACION			Dzul Rodriguez Adrian Gerardo	TECNICO	24/09/2012	28/09/2015	LUN - VIE	8:00 - 15:00 HRS	173.83	4,867.24	36.08	4,831.16
305	6259	MANTTO Y CONSERVACION			Tun Canche Fidel	PINTOR	24/09/2012		LUN - VIE	8:00 - 15:00 HRS	105.81	2,962.68	205.40	3,168.08
306	6269	MANTTO Y CONSERVACION			Poot Tun Carlos	PINTOR	24/09/2012		LUN - VIE	8:00 - 15:00 HRS	105.81	2,962.68	205.40	3,168.08
307	6612	MANTTO Y CONSERVACION			Kumul Mendez Roger	ELECTRICISTA	01/10/2012		LUN - VIE	8:00 - 15:00 HRS	105.81	2,962.68	205.40	3,168.08
308	6613	MANTTO Y CONSERVACION			Kumul Mendez Pedro Martin	PLOMERO	01/10/2012		LUN - VIE	8:00 - 15:00 HRS	105.81	2,962.68	205.40	3,168.08
309	724	MANTTO Y CONSERVACION			Cupul Couho Santiago	JARDINERO	18/02/2013		LUN - VIE	8:00 - 15:00 HRS	118.25	3,663.24	191.44	3,471.80
310	7060	MANTTO Y CONSERVACION			Balam Aguiar Gabriel Concepcion	ALBAÑIL	29/04/2013		LUN - VIE	8:00 - 15:00 HRS	110.77	3,101.56	168.04	2,933.52
311	7081	MANTTO Y CONSERVACION			Pech Choc Rudy Emanuel	HERRERO	17/06/2013		LUN - VIE	8:00 - 15:00 HRS	150.00	4,200.00	304.44	3,895.56
312	7082	MANTTO Y CONSERVACION			Diaz Mas Ricardo Esteban	PINTOR	17/06/2013		LUN - VIE	8:00 - 15:00 HRS	150.00	4,200.00	304.44	3,895.56
313	7083	MANTTO Y CONSERVACION			Uch Canul Mario Vicente	PINTOR	17/06/2013		LUN - VIE	8:00 - 15:00 HRS	150.00	4,200.00	304.44	3,895.56
314	824	RELLENO SANITARIO			Canche Kantun Jorge	TERRACERO	18/08/2008		LUN - VIE	8:00 - 15:00 HRS	99.33	2,781.24	217.00	2,998.24
315	1140	RELLENO SANITARIO			Sansores Choc Jose Carlos Gabriel	TERRACERO	09/04/2011		LUN - VIE	8:00 - 15:00 HRS	73.00	2,044.00	264.36	2,308.36
316	1141	RELLENO SANITARIO			Canche Euan Carlos Alejandro	TERRACERO	09/04/2011		LUN - VIE	8:00 - 15:00 HRS	73.00	2,044.00	264.36	2,308.36
317	7501	RELLENO SANITARIO			Canche Uuh Felipe de Jesus	RECOLECTOR	24/03/2014		LUN - VIE	8:00 - 15:00 HRS	115.76	3,512.64	359.96	3,152.68
318	7502	RELLENO SANITARIO			Padilla Noh Wilbrth Alberto	RECOLECTOR	24/03/2014		LUN - VIE	8:00 - 15:00 HRS	115.76	3,512.64	359.96	3,152.68
319	7503	RELLENO SANITARIO			Burgos Chel Roger Antonio	RECOLECTOR	24/03/2014		LUN - VIE	8:00 - 15:00 HRS	115.76	3,512.64	359.96	3,152.68
320	507	OBRAS PUBLICAS			Mukul Cetzal Sergio Ivan	PEON	16/07/2001		LUN - VIE	8:00 - 15:00 HRS	109.71	3,071.88	198.40	3,270.28
321	513	OBRAS PUBLICAS			Chuc Maldonado Victor	ALBAÑIL	05/07/2010		LUN - VIE	8:00 - 15:00 HRS	134.50	3,766.00	131.72	3,897.72
322	514	OBRAS PUBLICAS			Dzul Borges Carlos Ambrosio	PEON	06/03/2012		LUN - VIE	8:00 - 15:00 HRS	134.50	3,766.00	131.72	3,897.72
323	515	OBRAS PUBLICAS			May Novelo Miguel Armando	ALBAÑIL	28/01/2002		LUN - VIE	8:00 - 15:00 HRS	148.96	4,170.88	66.72	4,237.60
324	517	OBRAS PUBLICAS			Canche Caamal Manuel	ALBAÑIL	04/12/2000		LUN - VIE	8:00 - 15:00 HRS	163.47	4,577.16	4.52	4,572.64



RESIDENCIA MUNICIPAL
DIRECCION DE FINANZAS
TESORERIA
Trabajando para el Desarrollo

000150

MUNICIPIO DE TIZIMÍN YUCATÁN
Plantilla de Personal
Del 01 de Julio al 30 de Septiembre de 2015



NUM.	EXPEDIENTE	UNIDAD ADMINISTRATIVA	NOMBRE	RFC	TIPO DE CONTRATO (BASE, EVENTUAL, SINDI CAL DE)	PUESTO O CARGO	FECHA DE INGRESO	FECHA DE BAJA	DÍAS LABORABLES	HORARIO DE TRABAJO	SALARIO DIARIO	PERCEPCION MENSUAL			
												SUELDO BRUTO	PERCEPCION/DEDU CC	SUELDO NETO	
325	520	OBRAS PUBLICAS	NAH POOT FILIBERTO			ALBAÑIL	28/01/2002			LUN - VIE	8:00 - 15:00 HRS	148.86	4,168.08	67.00	4,235.08
326	525	OBRAS PUBLICAS	VIRGILIO CETZAL PASTOR			PLOMERO	01/07/2004			LUN - VIE	8:00 - 15:00 HRS	140.55	3,935.40	118.32	4,053.72
327	528	OBRAS PUBLICAS	NAH POOT ISIDRO			ALBAÑIL	08/07/2010			LUN - VIE	8:00 - 15:00 HRS	140.55	3,935.40	118.32	4,053.72
328	534	OBRAS PUBLICAS	PADILLA CAAMAL JOSE RAUL			PLOMERO	23/11/2004			LUN - VIE	8:00 - 15:00 HRS	140.55	3,935.40	416.48	3,518.92
329	537	OBRAS PUBLICAS	BASULTO CEBALLOS JOSE ENRIQUE			AYUD. PLOMERO	05/07/2010			LUN - VIE	8:00 - 15:00 HRS	134.50	3,766.00	131.72	3,897.72
330	570	OBRAS PUBLICAS	SANCHEZ DZUL LUIS FELIPE			ALBAÑIL	30/07/2007			LUN - VIE	8:00 - 15:00 HRS	140.55	3,935.40	578.16	3,357.24
331	571	OBRAS PUBLICAS	PECH CANUL JUAN ROGELIO			ALBAÑIL	05/07/2010	31/08/2015		LUN - VIE	8:00 - 15:00 HRS	134.50	3,766.00	131.72	3,897.72
332	573	OBRAS PUBLICAS	CUPUL ESTRELLA ANTONIO			ALBAÑIL	05/07/2010	31/08/2015		LUN - VIE	8:00 - 15:00 HRS	134.50	3,766.00	131.72	3,897.72
333	1313	OBRAS PUBLICAS	BAAK POOT ROGELIO			ALBAÑIL	05/07/2010			LUN - VIE	8:00 - 15:00 HRS	134.50	3,766.00	131.72	3,897.72
334	3669	OBRAS PUBLICAS	MEZQUITA PEREZ ERMILO IRAN			AUX TOPOGRAFO	06/08/2007			LUN - VIE	8:00 - 15:00 HRS	138.41	3,875.48	124.72	4,000.20
335	4407	OBRAS PUBLICAS	SOSA CANCHE GASPAR			ALBAÑIL	14/01/2011	31/08/2015		LUN - VIE	8:00 - 15:00 HRS	134.50	3,766.00	131.72	3,897.72
336	7006	OBRAS PUBLICAS	TUN CHIMAL MELCHOR			ALBAÑIL	07/01/2013			LUN - VIE	8:00 - 15:00 HRS	134.50	3,766.00	131.72	3,897.72
337	7007	OBRAS PUBLICAS	POOL UH EDWIN ADONAY			ALBAÑIL	07/01/2013			LUN - VIE	8:00 - 15:00 HRS	134.50	3,766.00	131.72	3,897.72
338	7008	OBRAS PUBLICAS	CANUL CAAMAL LUIS FERNANDO			ALBAÑIL	07/01/2013			LUN - VIE	8:00 - 15:00 HRS	134.50	3,766.00	131.72	3,897.72
339	7009	OBRAS PUBLICAS	MAZUN CUPUL ABRAHAM ELISEO			ALBAÑIL	07/01/2013			LUN - VIE	8:00 - 15:00 HRS	134.50	3,766.00	131.72	3,897.72
340	7505	OBRAS PUBLICAS	OCH TUZ ANGEL JULIAN			PEON	01/09/2014	31/08/2015		LUN - VIE	8:00 - 15:00 HRS	90.75	2,540.89	95.88	2,445.01
341	610	MANTENIMIENTO.	TUZ HUCHIM NERY MARGARITA			AFANADOR	08/03/2004			LUN - VIE	8:00 - 15:00 HRS	74.72	2,092.16	261.28	2,353.44
342	612	MANTENIMIENTO.	CARDENAS POLANCO LEYDI GUADALUPE			AFANADOR	01/07/2010			LUN - VIE	8:00 - 15:00 HRS	74.72	2,092.16	261.28	2,353.44
343	615	MANTENIMIENTO.	BOJORQUES ESPAWA LILIA MARIA			AFANADOR	01/07/2010			LUN - VIE	8:00 - 15:00 HRS	74.72	2,092.16	261.28	2,353.44
344	616	MANTENIMIENTO.	CARDENAS POLANCO VERONICA			AFANADOR	01/07/2010			LUN - VIE	8:00 - 15:00 HRS	74.72	2,092.16	261.28	2,353.44
345	617	MANTENIMIENTO.	CAUICH SILVEIRA TERESITA DE JESUS			AFANADOR	01/07/2010			LUN - VIE	8:00 - 15:00 HRS	74.72	2,092.16	261.28	2,353.44
346	618	MANTENIMIENTO.	XULUC PETUL JOSE MODESTO			AFANADOR	01/07/2010			LUN - VIE	8:00 - 15:00 HRS	74.72	2,092.16	261.28	2,353.44
347	620	MANTENIMIENTO.	PECH DIAZ GABRIEL ARCANGEL			AFANADOR	01/07/2010			LUN - VIE	8:00 - 15:00 HRS	74.72	2,092.16	261.28	2,353.44
348	625	MANTENIMIENTO.	PISTE MAZUN MARIA OLGA			AFANADOR	27/09/2010			LUN - VIE	8:00 - 15:00 HRS	31.97	895.16	338.08	1,233.24
349	628	MANTENIMIENTO.	SANTIAGO RUIZ NELVA MARIA			AFANADOR	23/07/2007			LUN - VIE	8:00 - 15:00 HRS	61.55	1,723.52	284.88	2,008.40
350	630	MANTENIMIENTO.	UCAN COCOM WILLEBALDO			AFANADOR	17/05/2011			LUN - VIE	8:00 - 15:00 HRS	74.72	2,092.16	261.28	2,353.44
351	632	MANTENIMIENTO.	LOPEZ BALAM MARCIANA			AFANADOR	01/07/2010			LUN - VIE	8:00 - 15:00 HRS	74.72	2,092.16	261.28	2,353.44
352	4123	MANTENIMIENTO.	HUCHIM MAY JUAN ALFONSO			JARDINERO	31/05/2010			LUN - VIE	8:00 - 15:00 HRS	113.81	3,186.68	191.04	3,377.72
353	6218	MANTENIMIENTO.	BRICEÑO TORAYA WILMA MERCEDES			AFANADOR	17/09/2012			LUN - VIE	8:00 - 15:00 HRS	76.94	2,154.32	257.32	2,411.64
354	6227	MANTENIMIENTO.	MARTINEZ CRESENCIO			AFANADOR	24/09/2012			LUN - VIE	8:00 - 15:00 HRS	105.81	2,962.68	205.40	3,168.08
355	6263	MANTENIMIENTO.	CEME CASTILLO FILOMENA			AFANADOR	24/09/2012			LUN - VIE	8:00 - 15:00 HRS	106.61	2,985.08	203.96	3,189.04
356	6265	MANTENIMIENTO.	CEME CASTILLO JULIANA			AFANADOR	24/09/2012			LUN - VIE	8:00 - 15:00 HRS	106.61	2,985.08	203.96	3,189.04
357	6555	MANTENIMIENTO.	KANTUN AZCORRA MARIA			AFANADOR	24/09/2012			LUN - VIE	8:00 - 15:00 HRS	82.43	2,308.04	247.48	2,555.52
358	6560	MANTENIMIENTO.	LOEZA OCH LILIA REBECA			AFANADOR	01/10/2012			LUN - VIE	8:00 - 15:00 HRS	82.43	2,308.04	247.48	2,555.52
359	6563	MANTENIMIENTO.	TUZ PISTE MARIA DEL CARMEN			AFANADOR	01/10/2012			LUN - VIE	8:00 - 15:00 HRS	76.94	2,154.32	257.32	2,411.64
360	6667	MANTENIMIENTO.	ESCAMILLA MARIA FRANCISCA			AFANADOR	01/07/2010			LUN - VIE	8:00 - 15:00 HRS	74.72	2,092.16	261.28	2,353.44
361	1987	PENS.Y JUBILADOS	UCAN COCOM MARCIALA			PENSIONADO	01/12/1997					75.48	2,113.44	1,449.36	3,562.80
362	99	PENS.Y JUBILADOS	BRAGA JIMENEZ MIGUEL			PENSIONADO	01/01/2001					58.65	1,642.20	290.08	1,932.28
363		PENS.Y JUBILADOS	PALOMO RAMAYO PIEDAD			PENSIONADO	30/09/2014					183.33	5,133.24	572.88	4,560.36
364	501	PENS.Y JUBILADOS	AYALA ARCEO ROBERTO			PENSIONADO	01/07/2001					227.32	6,365.05	264.77	6,100.28
365	502	PENS.Y JUBILADOS	POOT CANUL JUAN PABLO			PENSIONADO	01/07/2001					227.32	6,364.96	264.76	6,100.20
366	511	PENS.Y JUBILADOS	JIMENEZ MANZANERO JOSE ABELARDO			PENSIONADO	14/01/2002					223.18	6,249.04	252.16	5,996.88
367	535	PENS.Y JUBILADOS	FALCON ELADIO			PENSIONADO	29/11/2004					147.96	4,142.88	69.76	4,212.64
368	602	PENS.Y JUBILADOS	CANUL MATU MARIA CONCEPCION			PENSIONADO	01/12/1997					121.72	3,408.16	154.64	3,562.80
369	603	PENS.Y JUBILADOS	ALONZO VERA JORGE			PENSIONADO	01/02/1994					116.93	3,274.04	163.20	3,437.24
370	607	PENS.Y JUBILADOS	POLANCO PERRERA GREGORIA MARGARITA			PENSIONADO	01/07/2010					87.60	2,452.80	238.00	2,690.80



PRESIDENCIA MUNICIPAL
Trabajando para el Desarrollo

DIRECCION DE FINANZAS Y TESORERIA
Trabajando para el Desarrollo

000051

MUNICIPIO DE TIZIMÍN YUCATÁN
Plantilla de Personal
Del 01 de Julio al 30 de Septiembre de 2015



NUM. EXPEDIENTE	NUM. NTE	UNIDAD ADMINISTRATIVA	NOMBRE	RFC	TIPO DE CONTRATO (BASE, EVENTUAL, SINDICAL, DE)	PUESTO O CARGO	FECHA DE INGRESO	FECHA DE BAJA	DÍAS LABORABLES	HORARIO DE TRABAJO	SALARIO DIARIO	PERCEPCION MENSUAL		
												SUELDO BRUTO	PERCEP/DEDU CC	SUELDO NETO
371	703	PENS.Y JUBILADOS	AVILA RUZ JOSE ALBERTO			PENSIONADO	01/01/2001				60.48	1,693.50	286.78	1,980.28
372	704	PENS.Y JUBILADOS	LIZAMA MARTIN FRANCISCO			PENSIONADO	01/01/2001	26/04/2015			60.57			
373	706	PENS.Y JUBILADOS	MARIN RAMIREZ JAVIER MARCELINO			PENSIONADO	21/06/2010				95.53	2,674.91	223.81	2,898.72
374	708	PENS.Y JUBILADOS	MEDINA BALAM FELIPE			PENSIONADO	01/01/2001				60.57	1,695.83	286.69	1,982.52
375	709	PENS.Y JUBILADOS	MAZUN PAT MIGUEL ANGEL			PENSIONADO	01/01/2001				60.57	1,695.83	286.69	1,982.52
376	710	PENS.Y JUBILADOS	MAY MEDINA TEOFILO			PENSIONADO	01/01/2001				60.57	1,695.83	286.69	1,982.52
377	711	PENS.Y JUBILADOS	DOMINGUEZ ZERMEYO HERNAN			PENSIONADO	20/09/2010				232.54	6,511.08	280.68	6,230.40
378	712	PENS.Y JUBILADOS	MATOS CALDERON FELIX			PENSIONADO	01/01/2001				60.57	1,695.83	286.69	1,982.52
379	713	PENS.Y JUBILADOS	MARRUFO MARTINEZ MARIO			PENSIONADO	01/01/2001				62.48	1,749.46	283.22	2,032.68
380	715	PENS.Y JUBILADOS	LORIA AMARO SANTIAGO			PENSIONADO	01/01/2001				106.69	2,987.38	203.78	3,191.16
381	716	PENS.Y JUBILADOS	CAB NOH GABRIEL			PENSIONADO	01/01/2001				76.32	2,136.84	258.44	2,395.28
382	717	PENS.Y JUBILADOS	LOPEZ CANO MANUEL AMILCAR			PENSIONADO	01/01/2001				90.15	2,524.22	233.42	2,757.64
383	721	PENS.Y JUBILADOS	DZIB MEX EUSTAQUIO			JUBILADO	01/01/2001				60.57	1,695.83	286.69	1,982.52
384	724	PENS.Y JUBILADOS	PISTE COUOH HUMBERTO			JUBILADO	01/01/2001				130.00	3,640.00	139.80	3,779.80
385	726	PENS.Y JUBILADOS	OY YAM VICENTE			JUBILADO	01/01/2001				60.57	1,695.83	286.69	1,982.52
386	727	PENS.Y JUBILADOS	GOMEZ ALCOCER ANTONIO			JUBILADO	01/01/2001				60.57	1,695.83	286.69	1,982.52
387	728	PENS.Y JUBILADOS	UN COUOH LUIS HUMBERTO			JUBILADO	01/01/2001				69.31	1,940.67	271.01	2,211.68
388	729	PENS.Y JUBILADOS	ROSADO AMARO VICTORIANO			JUBILADO	01/01/2001				60.57	1,695.83	286.69	1,982.52
389	730	PENS.Y JUBILADOS	CAN TUZ ESPERIDION			JUBILADO	01/01/2001				60.57	1,695.83	286.69	1,982.52
390	731	PENS.Y JUBILADOS	POMOL CANUL JOSE ISABEL			JUBILADO	01/01/2001				71.38	1,998.68	267.28	2,265.96
391	732	PENS.Y JUBILADOS	CIAU CHAN CEFERINO			JUBILADO	01/01/2001				71.38	1,998.68	267.28	2,265.96
392	733	PENS.Y JUBILADOS	HERNANDEZ MENA ANASTACIO			JUBILADO	01/01/2001	05/10/2015			62.48	1,749.46	283.22	2,032.68
393	802	PENS.Y JUBILADOS	XULUC TUN JOSE LUIS			PENSIONADO	01/01/2001				95.05	2,661.50	224.62	2,886.12
394	805	PENS.Y JUBILADOS	XULUC CAAMAL JOSE ALBERTO			PENSIONADO	02/07/2007				106.61	2,985.08	203.96	3,189.04
395	813	PENS.Y JUBILADOS	NOH YAM JOSE GASPAR			PENSIONADO	01/07/2010				108.91	3,049.48	199.84	3,249.32
396	815	PENS.Y JUBILADOS	XULUC TUN JOSE ABELARDO			PENSIONADO	19/03/2001				106.61	2,985.08	435.68	2,549.40
397	820	PENS.Y JUBILADOS	BE CHUC TRANSITO			PENSIONADO	20/09/2010				116.26	3,255.25	173.87	3,429.12
398	822	PENS.Y JUBILADOS	GONZALEZ REYES DOMINGO			PENSIONADO	20/09/2010				116.26	3,255.25	173.87	3,429.12
399	842	PENS.Y JUBILADOS	MORA PRIMO ELISEO			PENSIONADO	20/09/2010				95.05	2,661.40	224.68	2,886.08
400	905	PENS.Y JUBILADOS	SANCHEZ MEDINA LUIS			PENSIONADO	16/11/1995				106.61	2,985.08	203.96	3,189.04
401	906	PENS.Y JUBILADOS	JIMENEZ PECH JOSE CASTULO			JARDINERO	16/11/1995				108.91	3,049.48	199.84	3,249.32
402	910	PENS.Y JUBILADOS	MUKUL CANO ANTONIO			PENSIONADO	21/12/1998				45.00	1,260.00	198.39	1,061.61
403	1000	PENS.Y JUBILADOS	EK COUOH DANIEL			PENSIONADO	01/07/1979				91.40	2,559.19	231.21	2,790.40
404	1003	PENS.Y JUBILADOS	CHAN CIAU CLEMENTE			JARDINERO	01/08/1997				95.05	2,661.40	224.68	2,886.08
405	1004	PENS.Y JUBILADOS	TORRES HERRERA JUAN CARLOS			PENSIONADO	21/11/2006				106.61	2,985.08	203.96	3,189.04
406	1005	PENS.Y JUBILADOS	POOL PUC DANIEL			PENSIONADO	23/07/2007				111.41	3,119.48	195.36	3,314.84
407	1100	PENS.Y JUBILADOS	TUZ CETZAL FELICIANO			PENSIONADO	01/01/2001				109.68	3,071.04	198.44	3,269.48
408	1101	PENS.Y JUBILADOS	CHIMAL PERAZA JORGE			PENSIONADO	01/01/2001				97.90	2,741.08	219.56	2,960.64
409	1102	PENS.Y JUBILADOS	PECH LOPEZ PABLO			PENSIONADO	01/01/2001				102.65	2,874.28	211.04	3,085.32
410	1103	PENS.Y JUBILADOS	CANCHE QUIJANO LORENZO			PENSIONADO	29/06/1999				106.61	2,985.08	203.96	3,189.04
411	1104	PENS.Y JUBILADOS	MONFORTE ALBORNOZ MIGUEL			PENSIONADO	08/08/1995				106.61	2,985.08	203.96	3,189.04
412	1105	PENS.Y JUBILADOS	DZUL DZIB LUIS FELIPE			PENSIONADO	18/07/1998				60.57	1,695.83	286.69	1,982.52
413	1106	PENS.Y JUBILADOS	CANCHE CORDERO RAMON			PENSIONADO	01/01/2001				106.61	2,985.08	203.96	3,189.04
414	1108	PENS.Y JUBILADOS	BARBOSA CHABLE MANUEL JESUS			PENSIONADO	20/05/1999				106.61	2,985.08	296.04	2,689.04
415	1111	PENS.Y JUBILADOS	DZIB GREGORIO			PENSIONADO	01/01/2001				106.61	2,985.08	203.96	3,189.04
416	1200	PENS.Y JUBILADOS	PECH KUMUL SECUNDINO			PENSIONADO	01/01/1994				72.02	2,016.56	266.12	2,282.68



PRESIDENCIA MUNICIPAL
Trabajando para el Desarrollo



DIRECCION DE FINANZAS Y TESORERIA
Trabajando para el Desarrollo

000052

MUNICIPIO DE TIZIMÍN YUCATÁN
Plantilla de Personal
Del 01 de Julio al 30 de Septiembre de 2015

NUM. EXPEDIENTE NTE	UNIDAD ADMINISTRATIVA	NOMBRE	RFC	TIPO DE CONTRATO (BASE, EVENTUAL, SINDICATADO)	PUESTO O CARGO	FECHA DE INGRESO	FECHA DE BAJA	DÍAS LABORABLES	HORARIO DE TRABAJO	SALARIO DIARIO	PERCEPCION MENSUAL		
											SUELDO BRUTO	PERCEP/DEDU CC	SUELDO NETO
417	1202	PENS.Y JUBILADOS			PENSIONADO	02/08/1995				66.93	1,873.93	275.31	2,149.24
418	1207	PENS.Y JUBILADOS			PENSIONADO	01/07/2010				108.91	3,049.48	199.84	3,249.32
419	1209	PENS.Y JUBILADOS			PENSIONADO	01/07/2010				72.02	2,016.56	266.12	2,282.68
420	1215	PENS.Y JUBILADOS			PENSIONADO	01/07/2010				72.02	2,016.56	266.12	2,282.68
421	1300	PENS.Y JUBILADOS			PENSIONADO	02/07/2001				158.51	4,438.28	10.56	4,448.84
422	1304	PENS.Y JUBILADOS			PENSIONADO	01/01/2001				106.61	2,985.08	203.96	3,189.04
423	1306	PENS.Y JUBILADOS			PENSIONADO	01/01/2001				106.61	2,985.05	203.95	3,189.00
424	1317	PENS.Y JUBILADOS			PENSIONADO	25/02/2002				106.61	2,985.08	203.96	3,189.04
425	1402	PENS.Y JUBILADOS			PENSIONADO	19/03/1986				106.61	2,985.08	203.96	3,189.04
426	1403	PENS.Y JUBILADOS			PENSIONADO	06/02/1985				91.40	2,559.19	231.21	2,790.40
427	1408	PENS.Y JUBILADOS			PENSIONADO	16/06/1998				76.05	2,129.26	258.94	2,388.20
428	1416	PENS.Y JUBILADOS			PENSIONADO	10/07/1995				108.91	3,049.48	199.84	3,249.32
429	1423	PENS.Y JUBILADOS			PENSIONADO	01/07/2010				106.61	2,985.08	203.96	3,189.04
430	1501	PENS.Y JUBILADOS			PENSIONADO	01/01/2001				109.71	3,071.88	198.40	3,270.28
431	1406	PENS.Y JUBILADOS			PENSIONADO	05/03/1970				111.41	3,119.48	195.36	3,314.84
432	1509	PENS.Y JUBILADOS			PENSIONADO	10/10/1994				106.61	2,985.05	203.95	3,189.00
433	1521	PENS.Y JUBILADOS			PENSIONADO	26/11/1993				77.81	2,178.68	255.76	2,434.44
434	1545	PENS.Y JUBILADOS			PENSIONADO	08/06/2008				102.55	2,871.37	211.23	3,082.60
435	1600	PENS.Y JUBILADOS			PENSIONADO	01/07/2010				95.05	2,661.40	224.68	2,886.08
436	1608	PENS.Y JUBILADOS			PENSIONADO	14/08/1999				106.61	2,985.05	203.95	3,189.00
437	1611	PENS.Y JUBILADOS			PENSIONADO	01/02/2000				95.05	2,661.40	224.68	2,886.08
438	1904	PENS.Y JUBILADOS			PENSIONADO	04/09/1963				124.98	3,499.44	148.80	3,648.24
439	1945	PENS.Y JUBILADOS			PENSIONADO	15/08/1984				124.98	3,499.44	148.80	3,648.24
440	1955	PENS.Y JUBILADOS			OFICIAL	17/11/1992				131.66	3,686.35	136.85	3,823.20
441	1966	PENS.Y JUBILADOS			POLICIA	15/08/1988				124.98	3,499.44	148.80	3,648.24
442	1968	PENS.Y JUBILADOS			PENSIONADO	10/09/1988				116.26	3,255.25	173.87	3,429.12
443	1969	PENS.Y JUBILADOS			PENSIONADO	01/09/1986				124.98	3,499.44	148.80	3,648.24
444	1973	PENS.Y JUBILADOS			PENSIONADO	10/11/1997				124.98	3,499.44	148.80	3,648.24
445	1975	PENS.Y JUBILADOS			PENSIONADO	10/02/1997				124.98	3,499.44	148.80	3,648.24
446	1988	PENS.Y JUBILADOS			PENSIONADO	02/07/2001				67.10	1,878.88	274.96	2,153.84
447	2300	PENS.Y JUBILADOS			PENSIONADO	24/01/2001				78.37	2,194.26	254.78	2,449.04
448	2617	PENS.Y JUBILADOS			PENSIONADO	01/07/2010				106.61	2,985.08	203.96	3,189.04
449	4106	PENS.Y JUBILADOS			PENSIONADO	30/07/2007				121.74	3,408.72	154.60	3,563.32
450	4508	PENS.Y JUBILADOS			TRABAJADOR SOC	30/07/2007				63.75	1,785.02	280.94	2,065.96
451	1907	PENS.Y JUBILADOS			POLICIA	19/07/2010				126.64	3,900.72	206.64	3,694.08
452	7701	PENS.Y JUBILADOS			PENSIONADO	25/07/2014				35.61	1,068.38	45.14	1,022.24
453	7702	PENS.Y JUBILADOS			PENSIONADO	15/07/2014				18.66	559.84	13.60	546.24
454	7703	PENS.Y JUBILADOS			PENSIONADO	18/08/2014				54.13	1,623.80	81.70	1,542.10
455	7704	PENS.Y JUBILADOS			PENSIONADO	25/08/2014				41.40	1,241.98	57.26	1,184.72
456	7705	PENS.Y JUBILADOS			PENSIONADO	29/09/2014				36.76	1,102.68	48.34	1,054.34
457	7706	PENS.Y JUBILADOS			PENSIONADO	29/09/2014				37.88	1,136.42	50.50	1,085.92
458	7707	PENS.Y JUBILADOS			PENSIONADO	29/09/2014				36.76	1,102.68	48.34	1,054.34
459	7708	PENS.Y JUBILADOS			PENSIONADO	30/08/2014				59.74	1,792.14	92.88	1,699.26
460	7709	PENS.Y JUBILADOS			PENSIONADO	29/09/2014				37.72	1,131.66	50.20	1,081.46
461	7710	PENS.Y JUBILADOS			PENSIONADO	29/09/2014				36.76	1,102.68	48.34	1,054.34
462	7711	PENS.Y JUBILADOS			PENSIONADO	29/09/2014				54.13	1,623.80	81.70	1,542.10

ESTADO DE YUCATÁN
MUNICIPIO DE TIZIMÍN
PRESIDENCIA MUNICIPAL
Trabajando para el Desarrollo

ESTADO DE YUCATÁN
MUNICIPIO DE TIZIMÍN
DIRECCION DE FINANZAS Y TESORERIA
Trabajando para el Desarrollo

30005

MUNICIPIO DE TIZIMÍN YUCATÁN
Plantilla de Personal
Del 01 de Julio al 30 de Septiembre de 2015

NUM. EXPEDIENTE	UNIDAD ADMINISTRATIVA	NOMBRE	RFC	TIPO DE CONTRATO (BASE, EVENTUAL, SINDICATADO)	PUESTO O CARGO	FECHA DE INGRESO	FECHA DE BAJA	DÍAS LABORABLES	HORARIO DE TRABAJO	SALARIO DIARIO	PERCEPCION MENSUAL			
											SUELDO BRUTO	PERCEP/DEDU CC	SUELDO NETO	
509	3596	BARRIDO Y LIMPIEZA			DZUL POOL JOSE MAXIMILIANO									
510	1217	RASTRO			RODRIGUEZ KOYOC AGUSTIN									
511	6210	RASTRO			YAM PUC CARLOS AGUSTIN									
512	611	RECOL. DE BASURA			BACAB CHUC MATEO									
513	1301	RECOL. DE BASURA			HERRERA DIAZ RAMON									
514	1302	RECOL. DE BASURA			XULUC TUN JUAN JOSE									
515	1303	RECOL. DE BASURA			TUZ UC OTONIEL									
516	1305	RECOL. DE BASURA			PUC XULUC JOSE RAUL									
517	1308	RECOL. DE BASURA			CHI CANUL RAMON									
518	1309	RECOL. DE BASURA			POOT CHE JUAN PABLO									
519	1310	RECOL. DE BASURA			NOH DZUL MARCELINO									
520	1316	RECOL. DE BASURA			CHAN BASTO JULIO CESAR									
521	1318	RECOL. DE BASURA			CANUL KUYOC JOSE CANDELARIO									
522	1319	RECOL. DE BASURA			POOT MEX CELSO									
523	1324	RECOL. DE BASURA			CASTILLO AKE HUMBERTO									
524	1325	RECOL. DE BASURA			HOMA BAEZA HERNAN									
525	1327	RECOL. DE BASURA			POOT MARTINEZ DANIEL ROBERTO									
526	1329	RECOL. DE BASURA			MIJANGOS CALDERON JOSE EMILIO									
527	1330	RECOL. DE BASURA			KAUIL TUYUB JOSE MANUEL									
528	1331	RECOL. DE BASURA			DZUL JOSE LEONARDO									
529	1332	RECOL. DE BASURA			PUC CIAU JORGE ADALBERTO									
530	1334	RECOL. DE BASURA			TAH EUAN AURELIO ARTURO									
531	1335	RECOL. DE BASURA			MUKUL SANCHEZ JOSE ALFREDO									
532	1418	RECOL. DE BASURA			LOPEZ TUN JESUS ALBERTO									
533	1533	RECOL. DE BASURA			CHAN MATU ANTONIO									
534	1624	RECOL. DE BASURA			CHAN PAT SERGIO JOEL									
535	6562	RECOL. DE BASURA			UCH PAT BENJAMIN									
536	1401	ZOOLOGICO			HAU PECH LUCIANO									
537	1404	ZOOLOGICO			KU HERRERA DIONISIO									
538	1409	ZOOLOGICO			HAU CETINA ALFREDO									
539	1411	ZOOLOGICO			DZUL POOL MANUEL									
540	1412	ZOOLOGICO			XULUC TUN MANUEL ANTONIO									
541	1417	ZOOLOGICO			VALLE PETUL ESTEBAN									
542	1420	ZOOLOGICO			CHAN CAHUM FRANCISCO									
543	1421	ZOOLOGICO			ALCOCER DIAZ ABRAHAM									
544	4003	ZOOLOGICO			MAY PECH VENUSTIANO									
545	7504	ZOOLOGICO			DZIB DOMINGUEZ EDDIE ALEJANDRO									
546	6212	ZOOLOGICO			SANGUINO CHAVEZ PEDRO									
547	6024	SERV.PUB.MUNIC			TUN KINIL ALFREDO DE JESUS									
548	7508	ZOOLOGICO			VARGUEZ ALFONSO ALBERTO									
549	509	PARQUES Y JARDINES			CHAN MAZUN JOSE DANIEL									
550	830	PARQUES Y JARDINES			PISTE LOPEZ MARIO REYES									
551	1410	PARQUES Y JARDINES			PALOMO SANCHEZ ALEJANDRO									
552	1413	PARQUES Y JARDINES			CANUL EUAN PEDRO PABLO									
553	1500	PARQUES Y JARDINES			IUIT CETZAL JOSE NATIVIDAD									
554	1504	PARQUES Y JARDINES			CANCHE CETZAL DANIEL									
					BARRENDERO	30/06/2014			LUN - VIE	8:00 - 15:00 HRS	111.41	3,119.48	452.80	2,666.68
					AFANADOR	02/07/2007			LUN - VIE	8:00 - 15:00 HRS	113.81	3,186.68	191.04	3,377.72
					SUPERVISOR	17/09/2012			LUN - VIE	8:00 - 15:00 HRS	105.81	2,962.68	205.40	3,168.08
					RECOLECTOR	15/11/2004			LUN - VIE	8:00 - 15:00 HRS	111.41	3,119.48	195.36	3,314.84
					CHOFER	31/05/2010			LUN - VIE	8:00 - 15:00 HRS	113.81	3,186.68	191.04	3,377.72
					CHOFER	31/05/2010			LUN - VIE	8:00 - 15:00 HRS	113.81	3,186.68	191.04	3,377.72
					RECOLECTOR	03/09/1986			LUN - VIE	8:00 - 15:00 HRS	111.41	3,119.48	195.36	3,314.84
					RECOLECTOR	28/07/1993			LUN - VIE	8:00 - 15:00 HRS	111.41	3,119.48	195.36	3,314.84
					ENC. PROV Y MTT	01/02/1994			LUN - VIE	8:00 - 15:00 HRS	111.41	3,119.48	195.36	3,314.84
					ENC. PROV Y MTT	17/08/1998			LUN - VIE	8:00 - 15:00 HRS	111.41	3,119.48	195.36	3,314.84
					RECOLECTOR	17/09/2001			LUN - VIE	8:00 - 15:00 HRS	108.91	3,049.48	199.84	3,249.32
					RECOLECTOR	25/02/2002			LUN - VIE	8:00 - 15:00 HRS	113.81	3,186.68	191.04	3,377.72
					RECOLECTOR	25/02/2002			LUN - VIE	8:00 - 15:00 HRS	111.41	3,119.48	195.36	3,314.84
					RECOLECTOR	25/02/2002			LUN - VIE	8:00 - 15:00 HRS	106.61	2,985.08	203.96	3,189.04
					RECOLECTOR	02/07/2007			LUN - VIE	8:00 - 15:00 HRS	113.81	3,186.68	191.04	3,377.72
					RECOLECTOR	25/02/2002			LUN - VIE	8:00 - 15:00 HRS	111.41	3,119.48	195.36	3,314.84
					RECOLECTOR	20/01/2000			LUN - VIE	8:00 - 15:00 HRS	111.41	3,119.48	195.36	3,314.84
					RECOLECTOR	31/05/2010			LUN - VIE	8:00 - 15:00 HRS	113.81	3,186.68	191.04	3,377.72
					RECOLECTOR	31/05/2010			LUN - VIE	8:00 - 15:00 HRS	113.81	3,186.68	191.04	3,377.72
					RECOLECTOR	31/05/2010			LUN - VIE	8:00 - 15:00 HRS	113.81	3,186.68	191.04	3,377.72
					RECOLECTOR	31/05/2010			LUN - VIE	8:00 - 15:00 HRS	113.81	3,186.68	191.04	3,377.72
					RECOLECTOR	31/05/2010			LUN - VIE	8:00 - 15:00 HRS	113.81	3,186.68	191.04	3,377.72
					RECOLECTOR	31/05/2010			LUN - VIE	8:00 - 15:00 HRS	113.81	3,186.68	191.04	3,377.72
					RECOLECTOR	31/05/2010			LUN - VIE	8:00 - 15:00 HRS	113.81	3,186.68	191.04	3,377.72
					RECOLECTOR	31/05/2010			LUN - VIE	8:00 - 15:00 HRS	113.81	3,186.68	191.04	3,377.72
					RECOLECTOR	04/10/2001			LUN - VIE	8:00 - 15:00 HRS	111.41	3,119.48	331.84	2,787.64
					RECOLECTOR	07/10/2002			LUN - VIE	8:00 - 15:00 HRS	113.81	3,186.68	191.04	3,377.72
					RECOLECTOR	31/05/2010			LUN - VIE	8:00 - 15:00 HRS	113.81	3,186.68	191.04	3,377.72
					RECOLECTOR	01/10/2012			LUN - VIE	8:00 - 15:00 HRS	106.61	2,985.08	203.96	3,189.04
					ANIMALERO	10/07/1991	01/06/2015		LUN - VIE	8:00 - 15:00 HRS	111.41	3,119.48	195.36	3,314.84
					JARDINERO	16/03/1995			LUN - VIE	8:00 - 15:00 HRS	111.41	3,119.48	195.36	3,314.84
					JARDINERO	01/02/1997			LUN - VIE	8:00 - 15:00 HRS	111.41	3,119.48	195.36	3,314.84
					JARDINERO	01/07/2000			LUN - VIE	8:00 - 15:00 HRS	111.41	3,119.48	195.36	3,314.84
					JARDINERO	15/02/2000			LUN - VIE	8:00 - 15:00 HRS	111.41	3,119.48	195.36	3,314.84
					ALBAÑIL	13/01/2002			LUN - VIE	8:00 - 15:00 HRS	237.55	6,651.40	329.00	6,322.40
					JARDINERO	11/01/2002			LUN - VIE	8:00 - 15:00 HRS	111.41	3,119.48	195.36	3,314.84
					AYUDANTE	31/03/2010			LUN - VIE	8:00 - 15:00 HRS	113.81	3,186.68	191.04	3,377.72
					ANIMALERO	31/05/2010			LUN - VIE	8:00 - 15:00 HRS	113.81	3,186.68	191.04	3,377.72
					JARDINERO	05/05/2014			LUN - VIE	8:00 - 15:00 HRS	111.41	3,119.48	195.36	3,314.84
					SUPERVISOR	17/08/2012			LUN - VIE	8:00 - 15:00 HRS	105.81	2,962.68	205.40	3,168.08
					MED.RASTRO	01/09/2012	31/01/2014		LUN - VIE	8:00 - 15:00 HRS	213.95			
					JARDINERO	08/11/2014			LUN - VIE	8:00 - 15:00 HRS	63.21	1,896.18	99.84	1,796.34
					SEPUULTURERO	09/08/2010			LUN - VIE	8:00 - 15:00 HRS	95.00	2,660.00	224.76	2,884.76
					JARDINERO	31/05/2010			LUN - VIE	8:00 - 15:00 HRS	113.81	3,186.68	191.04	3,377.72
					JARDINERO	16/08/1997			LUN - VIE	8:00 - 15:00 HRS	111.41	3,119.48	195.36	3,314.84
					JARDINERO	15/05/2001			LUN - VIE	8:00 - 15:00 HRS	95.05	2,661.40	224.68	2,886.08
					JARDINERO	01/01/2001			LUN - VIE	8:00 - 15:00 HRS	134.40	3,763.20	131.92	3,895.12
					JARDINERO	01/01/2001			LUN - VIE	8:00 - 15:00 HRS	113.81	3,186.68	191.04	3,377.72

00055

MUNICIPIO DE TIZIMÍN YUCATÁN
Plantilla de Personal
Del 01 de Julio al 30 de Septiembre de 2015

NUM. EXPEDIENTE	UNIDAD ADMINISTRATIVA	NOMBRE	RFC	TIPO DE CONTRATO (BASE, EVENTUAL, SINDI CAL DE)	PUESTO O CARGO	FECHA DE INGRESO	FECHA DE BAJA	DÍAS LABORABLES	HORARIO DE TRABAJO	SALARIO DIARIO	PERCEPCION MENSUAL		
											SUELDO BRUTO	PERCEP/DEDU CC	SUELDO NETO
601	2072	SEGURIDAD PUBLICA Y TRAN	CAN PUC MARIO MANUEL		POLICIA	26/01/2004		LUN - VIE	8:00 - 15:00 HRS	124.98	3,499.44	148.80	3,648.24
602	3534	SEGURIDAD PUBLICA Y TRAN	HAU JIMENEZ JOSE SANTOS		POLICIA	20/12/2004		LUN - VIE	8:00 - 15:00 HRS	124.98	3,499.44	148.80	3,648.24
603	7088	SEGURIDAD PUBLICA Y TRAN	SANTAMARIA KAUIL LUIS GERMAN		CHOFER	16/07/2013		LUN - VIE	8:00 - 15:00 HRS	113.99	3,566.24	333.80	3,232.44
604	643	MERCADO	XULUC CHUC MARIA IRMA		AFANADOR	31/05/2010	05/01/2015	LUN - VIE	8:00 - 15:00 HRS	113.81			
605	1201	MERCADO	YAM CAAMAL ABELARDO		AFANADOR	01/01/1994		LUN - VIE	8:00 - 15:00 HRS	108.91	3,049.48	199.84	3,249.32
606	1203	MERCADO	YAM HAU MARTHA PATRICIA		AFANADOR	02/07/2001		LUN - VIE	8:00 - 15:00 HRS	113.81	3,186.68	191.04	3,377.72
607	1210	MERCADO	TORRES CANUL NOE ISAI		COBRATARIO PISC	01/07/2010		LUN - VIE	8:00 - 15:00 HRS	85.00	2,380.00	242.88	2,622.88
608	1213	MERCADO	CASTILLO AKE MANUEL		ENC. CUARTO FRIC	31/05/2010		LUN - VIE	8:00 - 15:00 HRS	108.91	3,049.48	199.84	3,249.32
609	1230	MERCADO	CHAN KUYOC ISIDRO		AFANADOR	18/10/2010		LUN - VIE	8:00 - 15:00 HRS	108.91	3,049.48	199.84	3,249.32
610	6213	MERCADO	GUemez POOL LETICIA MAGALY		SECRETARIA	10/09/2012		LUN - VIE	8:00 - 15:00 HRS	128.05	3,585.40	143.28	3,728.68
611	6217	MERCADO	CHI UC MARIA GUALBERTA		COBRATARIO PISC	17/09/2012		LUN - VIE	8:00 - 15:00 HRS	85.00	2,380.00	242.88	2,622.88
612	7011	MERCADO	KUYOC POOT LUIS FERNANDO		AFANADOR	21/01/2013		LUN - VIE	8:00 - 15:00 HRS	108.91	3,049.48	199.84	3,249.32
613	634	ALUMBRADO PUBLICO	CAUICH DZIB REYES JESUS		ELECTRICISTA	06/08/2007		LUN - VIE	8:00 - 15:00 HRS	116.74	3,268.72	163.56	3,432.28
614	1700	ALUMBRADO PUBLICO	RODRIGUEZ POOL JESUS EDUARDO		ELECTRICISTA	01/01/2001		LUN - VIE	8:00 - 15:00 HRS	161.81	4,530.68	0.52	4,531.20
615	1701	ALUMBRADO PUBLICO	SOSA CEH LUIS FELIPE		ELECTRICISTA	11/03/1993		LUN - VIE	8:00 - 15:00 HRS	161.81	4,530.68	0.52	4,531.20
616	1702	ALUMBRADO PUBLICO	TORRES ROSADO JUAN ALBERTO		ELECTRICISTA	09/06/1997		LUN - VIE	8:00 - 15:00 HRS	161.81	4,530.68	0.52	4,531.20
617	1706	ALUMBRADO PUBLICO	QUINONEZ CAMARA EMMANUEL JESUS		ELECTRICISTA	03/04/2006		LUN - VIE	8:00 - 15:00 HRS	161.81	4,530.68	0.52	4,531.20
618	1708	ALUMBRADO PUBLICO	CHAN GUEMEZ SERGIO		ELECTRICISTA	17/07/2007		LUN - VIE	8:00 - 15:00 HRS	154.84	4,335.52	48.80	4,384.32
619	6209	ALUMBRADO PUBLICO	ESTRELLA DZUL JOSE PATRICIO		ELECTRICISTA	17/09/2012		LUN - VIE	8:00 - 15:00 HRS	105.81	2,962.68	205.40	3,168.08
620	6566	PARQ. Y JARD. TIXCANCAL	PECH CATZIN ELADIO		JARDINERO	22/10/1997		LUN - VIE	8:00 - 15:00 HRS	111.22	3,114.16	195.68	3,309.84
621	6567	PARQ. Y JARD. TIXCANCAL	PECH BALAM JOSE EVARISTO		JARDINERO	15/10/2007		LUN - VIE	8:00 - 15:00 HRS	111.22	3,114.16	195.68	3,309.84
622		OBRAS PUB. Y DES.URB	NOH PUC FRANCISCO DE JESUS		ALBAÑIL	14/12/2006		LUN - VIE	8:00 - 15:00 HRS	198.40			
623		PARQ. Y JARDINES	KANTUN BALAM JUANA MARTHA		JARDINERO	01/10/2001		LUN - VIE	8:00 - 15:00 HRS	153.33			
624		MANTENIMIENTO	XULUC TINAH ROSENDA		AFANADOR	28/07/2007		LUN - VIE	8:00 - 15:00 HRS	137.23			
625		MANTENIMIENTO	DZUL XULUB FILOMENA		AFANADOR	12/01/2007		LUN - VIE	8:00 - 15:00 HRS	137.23			
626		IMAGEN MUNICIPAL	AY NAHUAT FORTUNATO		JARDINERO	12/07/2000		LUN - VIE	8:00 - 15:00 HRS	137.23			
627		MERCADO	CAMARA OROZCO FAUSTO RICARDO		ENCARGADO DE C	07/09/2015		LUN - VIE	8:00 - 15:00 HRS	137.23			
628		PENSIONADO	CANUL BE FELIPE REYES		PENSIONADO	04/09/1991				137.23			
629		IMAGEN MUNICIPAL	LORIA UC BERNARDINO GUADALUPE		JARDINERO	09/03/1956		LUN - VIE	8:00 - 15:00 HRS	128.02			
630	400	SISTEMA DE AGUA POTABLE	PUC KANTUN FRANCISCO		JUBILADO	01/07/2010				261.25	7,837.50	664.34	7,173.16
631	401	SISTEMA DE AGUA POTABLE	DIAZ CORREA GREGORIO		AUXILIAR ADMINIS	01/07/1994		LUN - VIE	8:00 - 15:00 HRS	436.25	13,087.50	1,686.38	11,401.12
632	402	SISTEMA DE AGUA POTABLE	ALAMILLA GONGORA VERONICA		CAJERA CAPTURIS	01/04/1987		LUN - VIE	8:00 - 15:00 HRS	177.25	5,317.50	42.82	5,274.68
633	404	SISTEMA DE AGUA POTABLE	OCH GONGORA ANGEL E.		AUXILIAR ADMINIS	01/04/1989		LUN - VIE	8:00 - 15:00 HRS	483.08	14,492.40	2,586.56	11,805.84
634	405	SISTEMA DE AGUA POTABLE	REFUGIO SANSORES MARTHA B.		AUXILIAR ADMINIS	17/04/1988		LUN - VIE	8:00 - 15:00 HRS	436.25	13,087.50	5,069.32	8,018.18
635	439	SISTEMA DE AGUA POTABLE	POLANCO DIAZ RAUL		BODEGUERO	01/01/2010		LUN - VIE	8:00 - 15:00 HRS	150.83	4,524.90	72.78	4,997.68
636	441	SISTEMA DE AGUA POTABLE	GONGORA AGUILAR NELIA ODULIA		JUBILADO	01/07/2010				504.05	15,121.50	2,120.84	13,000.66
637	48	SISTEMA DE AGUA POTABLE	MARTIN RODRIGUEZ JORGE CARLOS		AUXILIAR	01/07/2010		LUN - VIE	8:00 - 15:00 HRS	205.52	6,460.22	459.96	6,000.26
638	6105	SISTEMA DE AGUA POTABLE	MAY CHAN FELIPE		DIRECTOR	01/07/2010		LUN - VIE	8:00 - 15:00 HRS	859.38	25,781.40	4,506.04	21,275.36
639	500	SISTEMA DE AGUA POTABLE	MORALES GONGORA RICARDO GALDINO		ASESOR ADMINIST	01/07/2010		LUN - VIE	8:00 - 15:00 HRS	294.24	8,827.20	827.00	8,000.20
640	40	SISTEMA DE AGUA POT. OPEI	CANCHE IUIT MARTIN		LECTURISTA	01/06/1989		LUN - VIE	8:00 - 15:00 HRS	128.66	3,859.80	342.34	3,517.46
641	406	SISTEMA DE AGUA POT. OPEI	AKE CETZAL ARMANDO JOSE		LECTURISTA	01/06/1989		LUN - VIE	8:00 - 15:00 HRS	128.66	3,859.80	157.66	4,017.46
642	407	SISTEMA DE AGUA POT. OPEI	EUAN CHI JOSE FELIPE		LECTURISTA	02/04/2004		LUN - VIE	8:00 - 15:00 HRS	128.66	3,859.80	1,161.58	2,698.22
643	408	SISTEMA DE AGUA POT. OPEI	ANDRADE ARGAEZ JESUS ARTURO		LECTURISTA	03/11/1992		LUN - VIE	8:00 - 15:00 HRS	128.66	3,859.80	1,284.00	2,575.80
644	409	SISTEMA DE AGUA POT. OPEI	DIAZ JESUS FRANCISCO		LECTURISTA	01/01/2005		LUN - VIE	8:00 - 15:00 HRS	128.66	3,859.80	272.42	3,587.38
645	410	SISTEMA DE AGUA POT. OPEI	XULUC MAY JOSE ANTONIO		LECTURISTA	01/06/2010		LUN - VIE	8:00 - 15:00 HRS	128.66	3,859.80	157.66	4,017.46
646	412	SISTEMA DE AGUA POT. OPEI	BALAM ARCEO MANUEL J.		LECTURISTA	15/04/2000		LUN - VIE	8:00 - 15:00 HRS	128.66	3,859.80	413.10	3,446.70

PRESIDENCIA MUNICIPAL
 DIRECCION DE PERSONAL
 TIZIMIN, YUCATÁN
 01/07/2015

00057

MUNICIPIO DE TIZIMÍN YUCATÁN
 Plantilla de Personal
 Del 01 de Julio al 30 de Septiembre de 2015

NUM. EXPEDIENTE	NUM. NTE	UNIDAD ADMINISTRATIVA	NOMBRE	RFC	TIPO DE CONTRATO (BASE, EVENTUAL, SINDI CAL DE)	PUESTO O CARGO	FECHA DE INGRESO	FECHA DE BAJA	DÍAS LABORABLES	HORARIO DE TRABAJO	SALARIO DIARIO	PERCEPCION MENSUAL		
												SUELDO BRUTO	PERCEP/DEDU CC	SUELDO NETO
647	413	SISTEMA DE AGUA POT. OPEI	ARAGON MENDEZ TIBURCIO LORENZO			SUPERVISOR	01/07/2007		LUN - VIE	8:00 - 15:00 HRS	167.04	5,011.20	9.50	5,001.70
648	414	SISTEMA DE AGUA POT. OPEI	CUPUL CANUL AGUSTIN			SUPERVISOR	01/07/2010		LUN - VIE	8:00 - 15:00 HRS	129.46	3,883.80	156.12	4,039.92
649	415	SISTEMA DE AGUA POT. OPEI	CANUL CEME JOSE CONCEPCION			FONTANERO	01/03/1994		LUN - VIE	8:00 - 15:00 HRS	128.66	3,859.80	1,047.66	2,812.14
650	416	SISTEMA DE AGUA POT. OPEI	CANUL CEME LORENZO			OPERADOR	14/06/1989		LUN - VIE	8:00 - 15:00 HRS	179.56	5,386.80	1,147.96	4,238.84
651	417	SISTEMA DE AGUA POT. OPEI	XULUC CHUC LIBORIO			OPERADOR	24/05/1989		LUN - VIE	8:00 - 15:00 HRS	179.54	5,386.20	1,337.56	4,048.64
652	419	SISTEMA DE AGUA POT. OPEI	ROSADO POOT GENER ARON			FONTANERO	01/03/2004		LUN - VIE	8:00 - 15:00 HRS	128.66	3,859.80	1,161.58	2,698.22
653	420	SISTEMA DE AGUA POT. OPEI	DZUL DZIB LUIS E			FONTANERO	01/04/1991		LUN - VIE	8:00 - 15:00 HRS	128.66	3,859.80	157.66	4,017.46
654	421	SISTEMA DE AGUA POT. OPEI	MAY OCH JAVIER JESUS			FONTANERO	01/07/2007		LUN - VIE	8:00 - 15:00 HRS	128.66	3,859.80	380.76	3,479.04
655	422	SISTEMA DE AGUA POT. OPEI	CALAM TUZ VICTOR MANUEL			FONTANERO	01/07/2007		LUN - VIE	8:00 - 15:00 HRS	128.66	3,859.80	380.76	3,479.04
656	424	SISTEMA DE AGUA POT. OPEI	COB CHAN JOSE LUIS			FONTANERO	01/07/2007		LUN - VIE	8:00 - 15:00 HRS	128.66	3,859.80	272.42	3,587.38
657	429	SISTEMA DE AGUA POT. OPEI	NAHUAT CHIMAL MANUEL ANTONIO			FONTANERO	01/07/2007		LUN - VIE	8:00 - 15:00 HRS	128.66	3,859.80	380.76	3,479.04
658	430	SISTEMA DE AGUA POT. OPEI	OJEDA DZUL JOSUE D.			FONTANERO	01/06/2010		LUN - VIE	8:00 - 15:00 HRS	128.66	3,859.80	364.10	3,495.70
659	432	SISTEMA DE AGUA POT. OPEI	CANCHE CETZ RIGER ISMAEL			FONTANERO	01/06/2010		LUN - VIE	8:00 - 15:00 HRS	128.66	3,859.80	364.10	3,495.70
660	433	SISTEMA DE AGUA POT. OPEI	KU HU JEREMIAS			FONTANERO	01/09/2008		LUN - VIE	8:00 - 15:00 HRS	128.66	3,859.80	272.42	3,587.38
661	434	SISTEMA DE AGUA POT. OPEI	BALAM CHACON JORGE ARMANDO			FONTANERO	01/06/2010		LUN - VIE	8:00 - 15:00 HRS	128.66	3,859.80	255.76	3,604.04
662	435	SISTEMA DE AGUA POT. OPEI	AKE CETZAL MANUEL JESUS			OPERADOR	28/02/1980		LUN - VIE	8:00 - 15:00 HRS	179.56	5,386.80	2,080.60	3,306.20
663	436	SISTEMA DE AGUA POT. OPEI	EUAN NOH JOSE FELIPE			OPERADOR	01/03/1989		LUN - VIE	8:00 - 15:00 HRS	179.56	5,386.80	2,080.60	3,306.20
664	437	SISTEMA DE AGUA POT. OPEI	ROSADO MARTIN FELIPE			OPERADOR	01/09/1989		LUN - VIE	8:00 - 15:00 HRS	179.56	5,386.80	2,080.60	3,306.20
665	438	SISTEMA DE AGUA POT. OPEI	XULUC CHUC JOSE ROBERTO			OPERADOR	24/05/1989		LUN - VIE	8:00 - 15:00 HRS	179.56	5,386.80	2,080.60	3,306.20
666	440	SISTEMA DE AGUA POT. OPEI	DZIB UUH MARIO MANUEL			FONTANERO	01/07/2010		LUN - VIE	8:00 - 15:00 HRS	128.66	3,859.80	157.66	4,017.46
667	442	SISTEMA DE AGUA POT. OPEI	PACHECO CELIS JOSE LEON			OPERADOR	22/01/1994		LUN - VIE	8:00 - 15:00 HRS	179.56	5,386.80	2,080.60	3,306.20
668	444	SISTEMA DE AGUA POT. OPEI	FLORES JIMENEZ JOSE DEMETRIO			AUX FONTANERO	01/07/2005		LUN - VIE	8:00 - 15:00 HRS	179.56	5,386.80	355.60	5,031.20
669	446	SISTEMA DE AGUA POT. OPEI	CANUL UITZIL JOSE CONCEPCION			FONTANERO	16/03/2012		LUN - VIE	8:00 - 15:00 HRS	128.66	3,859.80	157.66	4,017.46
670	447	SISTEMA DE AGUA POT. OPEI	ANDRADE MEDINA ARTURO ADONAY			FONTANERO	16/03/2012		LUN - VIE	8:00 - 15:00 HRS	128.66	3,859.80	157.66	4,017.46
671	448	SISTEMA DE AGUA POT. OPEI	BALAM CHACON OMAR ARIEL			LECTURISTA	16/03/2012		LUN - VIE	8:00 - 15:00 HRS	128.66	3,859.80	157.66	4,017.46
672	449	SISTEMA DE AGUA POT. OPEI	ROSADO CHULIM RUSSEL RAFAEL			CHOFER	21/03/2012		LUN - VIE	8:00 - 15:00 HRS	128.66	3,859.80	157.66	4,017.46
673	450	SISTEMA DE AGUA POT. OPEI	ROSADO POOT CARLOS ABRAHAM			FONTANERO	16/03/2012		LUN - VIE	8:00 - 15:00 HRS	128.66	3,859.80	157.66	4,017.46
674	453	SISTEMA DE AGUA POT. OPEI	COUOH BALAM PEDRO JESUS			FONTANERO	01/10/2013		LUN - VIE	8:00 - 15:00 HRS	136.60	4,480.46	204.04	4,240.42
675	261	D.P.V. POPOLNAH	TZUC KUMUL BENJAMIN			POLICIA	12/09/1998				112.42	3,372.60	207.36	3,579.96
676	262	D.P.V. POPOLNAH	TEC CHI BENJAMIN			POLICIA	12/09/1998				112.42	3,372.60	207.36	3,579.96
677	263	D.P.V. POPOLNAH	CAAMAL HAU ELIAZAR			POLICIA	13/09/2010				126.64	3,799.20	156.20	3,955.40
678	264	D.P.V. POPOLNAH	QUETZAL DZIB ISAIAS			POLICIA JERO	13/09/2010				126.64	3,799.20	156.20	3,955.40
679	267	D.P.V. POPOLNAH	HAU NAH HUMBERTO			COMDTE COMISAF	01/09/2001				112.42	3,372.60	207.36	3,579.96
680	268	D.P.V. POPOLNAH	CEN MEX FILIBERTO			POLICIA	01/09/2001				112.42	3,372.60	207.36	3,579.96
681	269	D.P.V. POPOLNAH	EK CANUL MARCELINO			POLICIA	01/09/2001				112.42	3,372.60	207.36	3,579.96
682	7103	D.P.V. POPOLNAH	HAU AY FRANCISCO			POLICIA	01/09/2013				112.42	3,372.60	207.36	3,579.96
683	7526	D.P.V. POPOLNAH	DZIB BEH DALIA ARACELI			POLICIA	01/08/2014				112.42	3,372.60	207.36	3,579.96
684	3501	D.P.V. SANTA ROSA	CHOC AY BIBIANO			POLICIA	08/03/2004				112.42	3,372.60	207.36	3,579.96
685	7528	D.P.V. SANTA ROSA	PAT GONZALES ROUSSEL OMAR			POLICIA	01/08/2014				112.42	3,372.60	207.36	3,579.96
686	3400	D.P.V. SANTA MARIA	YAM GOMEZ BALTAZAR			POLICIA	08/03/2004				72.06	2,161.80	285.06	2,446.86
687	3401	D.P.V. SANTA MARIA	AC PUC ROMUALDO			POLICIA	08/03/2004				72.06	2,161.80	285.06	2,446.86
688	3402	D.P.V. SANTA MARIA	CASTILLO POOT GREGORIO			POLICIA	08/03/2004				72.06	2,161.80	285.06	2,446.86
689	255	PROTECCION Y VIA.	TAMAY DZUL JOSE ROBERTO			POLICIA 1	31/10/2005				167.26	5,017.80	17.24	5,000.56
690	1805	PROTECCION Y VIA.	CABALLERO VELAZQUEZ JUAN MANUEL			POLICIA	18/11/2006				126.64	3,799.20	203.98	3,595.22
691	1901	PROTECCION Y VIA.	YAM CAUICH MARCO ANTONIO			POLICIA 1	20/10/1991				169.30	5,079.00	23.90	5,055.10
692	1902	PROTECCION Y VIA.	DZUL ITZA FAUSTINO			POLICIA 2	13/01/1990				158.01	4,740.30	12.94	4,753.24



PRESIDENCIA MUNICIPAL
 TIZIMIN
 2015 - 2018
 Trabajando para el Desarrollo
DIRECCION DE FINANZAS Y TESORERIA
 TIZIMIN
 2015 - 2018
 Trabajando para el Desarrollo

000158

MUNICIPIO DE TIZIMÍN YUCATÁN
 Plantilla de Personal
 Del 01 de Julio al 30 de Septiembre de 2015

NUM. EXPEDIENTE	NUM. UNIDAD ADMINISTRATIVA	NOMBRE	RFC	CONTRATO (BASE, EVENTUAL, SINDICATO)	PUESTO O CARGO	FECHA DE INGRESO	FECHA DE BAJA	DÍAS LABORABLES	HORARIO DE TRABAJO	SALARIO DIARIO	PERCEPCION MENSUAL		
											SUELDO BRUTO	PERCEP/DEDU CC	SUELDO NETO
693	1903	PROTECCION Y VIA.	UCAN HUERTA LAUREANO		POLICIA	17/03/1986				126.64	3,799.20	156.20	3,955.40
694	1906	PROTECCION Y VIA.	PAT PAT JOHNNY CARLOS		POLICIA 3 ERO	19/07/2010				126.64	3,799.20	156.20	3,955.40
695	1909	PROTECCION Y VIA.	KUMUL CHAN TOMAS ALBERTO		POLICIA	01/01/1990				126.64	3,799.20	156.20	3,955.40
696	1910	PROTECCION Y VIA.	CAUICH CANUL MOISES		POLICIA	19/07/2010				126.64	3,799.20	156.20	3,955.40
697	1914	PROTECCION Y VIA.	TUZ UC EFRAIN		POLICIA 3 ERO	17/07/2007				126.64	3,799.20	412.40	3,386.80
698	1915	PROTECCION Y VIA.	NAHUAT CAB LUIS		POLICIA	26/05/1996				126.64	3,799.20	156.20	3,955.40
699	1916	PROTECCION Y VIA.	CANCHE DZUL JULIAN MANUEL		POLICIA 2	18/07/2005				158.01	4,740.30	12.94	4,753.24
700	1917	PROTECCION Y VIA.	TUN SANSORES JOSE ALEJANDRO		POLICIA	16/09/1993				126.64	3,799.20	156.20	3,955.40
701	1921	PROTECCION Y VIA.	MEDINA CHI JESUS ANTONIO		POLICIA	19/07/2010				126.64	3,799.20	156.20	3,955.40
702	1922	PROTECCION Y VIA.	CANUL UC ARMANDO DE JESUS		POLICIA	19/07/2010				126.64	3,799.20	156.20	3,955.40
703	1923	PROTECCION Y VIA.	BE KANTUN JOSE HIPOLITO		POLICIA	26/02/2008				126.64	3,799.20	156.20	3,955.40
704	1924	PROTECCION Y VIA.	RIVERA VAZQUEZ MANUEL ANTONIO		POLICIA 2	21/01/1998				158.01	4,740.30	12.94	4,753.24
705	1925	PROTECCION Y VIA.	PERERA CANCHE ARMANDO		POLICIA	19/07/2010				126.64	3,799.20	156.20	3,955.40
706	1926	PROTECCION Y VIA.	TAH HUCHIM CARLOS DEMETRIO		POLICIA 3 ERO	12/03/1999				126.64	3,799.20	156.20	3,955.40
707	1928	PROTECCION Y VIA.	POMOL KUK ANGEL FERNANDO		POLICIA 3 ERO	29/08/2005				126.64	3,799.20	156.20	3,955.40
708	1931	PROTECCION Y VIA.	CAUICH MAY MODESTO		POLICIA	15/05/1990				126.64	3,799.20	156.20	3,955.40
709	1933	PROTECCION Y VIA.	CHAN ITZINCAB RAMON		POLICIA 3 ERO	02/07/1993				126.64	3,799.20	440.84	3,358.36
710	1937	PROTECCION Y VIA.	PERAZA PAT SAMUEL		POLICIA	18/11/1998				126.64	3,799.20	156.20	3,955.40
711	1942	PROTECCION Y VIA.	DZIB CHAN JORGE ALBERTO		POLICIA 3 ERO	07/05/1998				126.64	3,799.20	156.20	3,955.40
712	1943	PROTECCION Y VIA.	OCH LOPEZ JOSE ELIAS		POLICIA	21/07/2010				126.64	3,799.20	156.20	3,955.40
713	1946	PROTECCION Y VIA.	POOL POOL MANUEL JESUS		POLICIA 2	12/08/2000				126.64	3,799.20	156.20	3,955.40
714	1948	PROTECCION Y VIA.	OY CUPUL LUIS FELIPE		POLICIA	12/06/2000				158.01	4,740.30	12.94	4,753.24
715	1949	PROTECCION Y VIA.	GUERRERO DIAZ DANIEL EDILBERTO		POLICIA	23/03/2015				126.64	3,799.20	440.84	3,358.36
716	1950	PROTECCION Y VIA.	CANCHE CHAN DIEGO MARTIN		POLICIA	22/07/2010				126.64	3,799.20	156.20	3,955.40
717	1951	PROTECCION Y VIA.	DZUL CHUC MARIO GILBERTO		POLICIA	22/07/2010				126.64	3,799.20	156.20	3,955.40
718	1952	PROTECCION Y VIA.	ALCOGER DZUL LUIS FELIPE		POLICIA	15/10/1991				126.64	3,799.20	156.20	3,955.40
719	1953	PROTECCION Y VIA.	CANUL CHIM RUPERTO		POLICIA	18/01/1999				126.64	3,799.20	223.70	3,575.50
720	1957	PROTECCION Y VIA.	OCH OCH MANUEL OMAR		POLICIA	16/02/1998				126.64	3,799.20	156.20	3,955.40
721	1958	PROTECCION Y VIA.	CABALLERO CANCHE SERGIO		POLICIA UDAI	18/01/1999				150.37	4,511.10	66.84	4,577.94
722	1961	PROTECCION Y VIA.	SANGUINO TUZ EDDIE ISIDRO		POLICIA	23/07/2010				126.64	3,799.20	156.20	3,955.40
723	1962	PROTECCION Y VIA.	CUPUL HERRERA JOSE ARTURO		POLICIA	05/03/2000				126.64	3,799.20	156.20	3,955.40
724	1964	PROTECCION Y VIA.	KUYOC TAMAY GABRIEL		POLICIA 2	02/06/2003				158.01	4,740.30	12.94	4,753.24
725	1981	PROTECCION Y VIA.	ARCOS PEYATE ALONSO		POLICIA	01/01/2001				126.64	3,799.20	156.20	3,955.40
726	1982	PROTECCION Y VIA.	TAMAY KUYOC JOSE MIGUEL		POLICIA	01/01/2001				126.64	3,799.20	156.20	3,955.40
727	2006	PROTECCION Y VIA.	CANUL YERBES ROOSVELT MANUEL		POLICIA 2	05/11/2001				158.01	4,740.30	12.94	4,753.24
728	2011	PROTECCION Y VIA.	CANUL UCAN JOSE MIGUEL		POLICIA 3 ERO	24/01/2008				126.64	3,799.20	156.20	3,955.40
729	2030	PROTECCION Y VIA.	CANUL CANUL FREDY ALFREDO		POLICIA	21/01/2002				126.64	3,799.20	156.20	3,955.40
730	2035	PROTECCION Y VIA.	DURAN MARIA ISRAEL		POLICIA	04/03/2002				126.64	3,799.20	156.20	3,955.40
731	2038	PROTECCION Y VIA.	LORIA RODRIGUEZ SANDRA GUADALUPE		POLICIA 3 ERO	04/03/2002				126.64	3,799.20	156.20	3,955.40
732	2048	PROTECCION Y VIA.	LOEZA ESPADAS JOSE AVELINO		POLICIA 3 ERO	30/07/2007				126.64	3,799.20	156.20	3,955.40
733	2051	PROTECCION Y VIA.	CANUL POOL EFRAIN		POLICIA 3 ERO	20/01/2003				126.64	3,799.20	156.20	3,955.40
734	2054	PROTECCION Y VIA.	ARANDA PEREZ JOSE MANUEL		POLICIA 2	24/03/2003				158.01	4,740.30	12.94	4,753.24
735	2056	PROTECCION Y VIA.	HUCHIM KUYOC DANIEL ARTURO		POLICIA	30/06/2003				126.64	3,799.20	593.68	3,205.52
736	2061	PROTECCION Y VIA.	YAM KUMUL VENANCIO		POLICIA	05/11/2009				126.64	3,799.20	156.20	3,955.40
737	2074	PROTECCION Y VIA.	CAAMAL HEREDIA JOSE DOLORES		POLICIA 3 ERO	13/12/2006				126.64	3,799.20	156.20	3,955.40
738	2086	PROTECCION Y VIA.	YAM CAUICH DEYBERT ALFONSO		POLICIA TACTICO	26/04/2004				175.11	5,253.30	42.86	5,210.44

PRESIDENCIA MUNICIPAL
 H. AYUNTAMIENTO
 TIZIMIN
 YUCATÁN
 2015-2018
 Trabajando para el Desarrollo

DIRECCION DE FINANZAS Y TESORERIA
 H. AYUNTAMIENTO
 TIZIMIN
 YUCATÁN
 2015-2018
 Trabajando para el Desarrollo

000159

MUNICIPIO DE TIZIMÍN YUCATÁN
Plantilla de Personal
Del 01 de Julio al 30 de Septiembre de 2015

NUM. EXPEDIENTE	UNIDAD ADMINISTRATIVA	NOMBRE	RFC	TIPO DE CONTRATO (BASE, EVENTUAL, SINDI CAL DE	PUESTO O CARGO	FECHA DE INGRESO	FECHA DE BAJA	DÍAS LABORABLES	HORARIO DE TRABAJO	SALARIO DIARIO	PERCEPCION MENSUAL		
											SUELDO BRUTO	PERCEP/DEDU CC	SUELDO NETO
739	2091	PROTECCION Y VIA.	OJEDA CHAN RICARDO		POLICIA	30/07/2007				126.64	3,799.20	156.20	3,955.40
740	2206	PROTECCION Y VIA.	PUC HUH JUAN ANTONIO		POLICIA	02/01/2001				126.64	3,799.20	564.16	3,235.04
741	2209	PROTECCION Y VIA.	CALDERON NAH JOSE GALDINO		POLICIA	07/01/2008				126.64	3,799.20	156.20	3,955.40
742	2502	PROTECCION Y VIA.	CUPUL Y KUYOC GUADALUPE		POLICIA	04/03/2002				112.42	3,372.60	467.16	2,905.44
743	2507	PROTECCION Y VIA.	CASTILLO DUARTE CARLOS ANTONIO		POLICIA	10/09/2007				111.90	3,357.00	208.34	3,565.34
744	3204	PROTECCION Y VIA.	ARCEO KUYOC BENIGNO		POLICIA	23/09/2003				126.64	3,799.20	156.20	3,955.40
745	3302	PROTECCION Y VIA.	PECH CANCHE GERSON JOEL		POLICIA 3 ERO	30/07/2007				126.64	3,799.20	156.20	3,955.40
746	3511	PROTECCION Y VIA.	DZUL KU JOSE ANTONIO		POLICIA 3 ERO	11/09/2006				126.64	3,799.20	156.20	3,955.40
747	3513	PROTECCION Y VIA.	CAUICH MARFIL JOSE ELEUTERIO		POLICIA 2	16/08/2004				158.01	4,740.30	12.94	4,753.24
748	3514	PROTECCION Y VIA.	CANCHE ESTRELLA JEREMIAS		POLICIA	16/08/2004	15/03/2015			126.64			
749	3523	PROTECCION Y VIA.	HAU COUOH CARLOS MARTIN		POLICIA 1	13/09/2004				169.30	5,079.00	23.90	5,055.10
750	3527	PROTECCION Y VIA.	YAM COB ISMAEL		POLICIA 2	18/05/2006				158.01	4,740.30	12.94	4,753.24
751	3532	PROTECCION Y VIA.	TUN MARIN JOSE FRANCISCO		POLICIA2	20/12/2004	30/04/2015			158.01			
752	3541	PROTECCION Y VIA.	PACHECO YAM WILBERT EFREN		POLICIA	27/11/2004				126.64	3,799.20	156.20	3,955.40
753	3548	PROTECCION Y VIA.	TAH DZUL ROBERTO		POLICIA	28/03/2005				126.64	3,799.20	156.20	3,955.40
754	3551	PROTECCION Y VIA.	HERRERA CANCHE JAIME ROGELIO		POLICIA TACTICO	04/04/2005				175.11	5,253.30	42.86	5,210.44
755	3555	PROTECCION Y VIA.	CHE CAB ERNESTO DANIEL		POLICIA	12/04/2005				126.64	3,799.20	156.20	3,955.40
756	3558	PROTECCION Y VIA.	MELGAR CUPUL PEDRO GABRIEL		POLICIA 3 ERO	08/10/2007				126.64	3,799.20	156.20	3,955.40
757	3560	PROTECCION Y VIA.	COCOM AKE EFRAN		POLICIA	04/07/2005				126.64	3,799.20	156.20	3,955.40
758	3570	PROTECCION Y VIA.	COUOH SIMA PEDRO ROBERTO		POLICIA UDAI	03/10/2005				150.37	4,511.10	66.84	4,577.94
759	3578	PROTECCION Y VIA.	CANUL DZIB JOSE ISMAEL		POLICIA 3 UDAI	04/09/2006				167.08	5,012.40	16.66	4,995.74
760	3581	PROTECCION Y VIA.	HUCHIM CEN RUBIELA ANAHI		POLICIA	19/07/2010				126.64	3,799.20	156.20	3,955.40
761	3583	PROTECCION Y VIA.	LOPEZ ROSADO PEDRO PABLO		POLICIA	23/01/2006				126.64	3,799.20	156.20	3,955.40
762	3587	PROTECCION Y VIA.	CANCHE AGUAYO MANUEL JESUS		POLICIA 3 ERO	06/02/2006				126.64	3,799.20	156.20	3,955.40
763	3602	PROTECCION Y VIA.	DZIB CEN JORGE		POLICIA	11/07/2006				126.64	3,799.20	156.20	3,955.40
764	3616	PROTECCION Y VIA.	CANUL POOT JOSE JESUS		POLICIA	10/10/2006				126.64	3,799.20	156.20	3,955.40
765	3619	PROTECCION Y VIA.	TUZ UC JOSE ABRAHAM		POLICIA 3 ERO	31/10/2006				126.64	3,799.20	156.20	3,955.40
766	3621	PROTECCION Y VIA.	TAMAYO MARRUFO JESUS ERNESTO		POLICIA TACTICO	06/11/2006				175.11	5,253.30	42.86	5,210.44
767	3623	PROTECCION Y VIA.	PAT PAT JORGE MANUEL		POLICIA 3 ERO	29/11/2006				126.64	3,799.20	156.20	3,955.40
768	3628	PROTECCION Y VIA.	CANUL CANUL JOSE AMILCAR		POLICIA 2	06/02/2007				158.01	4,740.30	12.94	4,753.24
769	3631	PROTECCION Y VIA.	CANUL EUAN MANUEL JESUS		POLICIA	05/11/2008				126.64	3,799.20	156.20	3,955.40
770	3642	PROTECCION Y VIA.	HUCHIM CEN ARMANDO FILEMON		POLICIA	16/07/2007				126.64	3,799.20	156.20	3,955.40
771	3643	PROTECCION Y VIA.	CANUL DZIB JOSE BALTAZAR		POLICIA 3 ERO	16/07/2007				126.64	3,799.20	156.20	3,955.40
772	3647	PROTECCION Y VIA.	LARA POOL MANUEL JESUS		POLICIA	18/07/2007				126.64	3,799.20	156.20	3,955.40
773	3651	PROTECCION Y VIA.	LARA TORRES MANUEL GERMAIN		POLICIA 3 ERO	05/11/2009				126.64	3,799.20	156.20	3,955.40
774	3652	PROTECCION Y VIA.	CANUL CHIMAL PRISCILIANO		POLICIA	23/07/2007				126.64	3,799.20	328.02	3,471.18
775	3658	PROTECCION Y VIA.	RAMOS CORTES JUAN FRANCISCO		POLICIA UDAI	30/07/2007				150.37	4,511.10	66.84	4,577.94
776	3671	PROTECCION Y VIA.	EUAN POOT OFELIA DEL ROSARIO		POLICIA	06/08/2007				126.64	3,799.20	156.20	3,955.40
777	3685	PROTECCION Y VIA.	CHAN CHABLE JUAN DIEGO		POLICIA	04/09/2007				126.64	3,799.20	156.20	3,955.40
778	3691	PROTECCION Y VIA.	BRICEYO CAUICH ISAIAS		POLICIA	27/09/2007				126.64	3,799.20	156.20	3,955.40
779	3694	PROTECCION Y VIA.	UN LOPEZ FRANCISCO JOEL		POLICIA	01/10/2007				126.64	3,799.20	440.84	4,240.04
780	3695	PROTECCION Y VIA.	AGUAYO UUH JOSE GUADALUPE		POLICIA	01/10/2007				126.64	3,799.20	156.20	3,955.40
781	3696	PROTECCION Y VIA.	PUC SULU ROSENDO BARTOLO		POLICIA TACTICO	01/10/2007	31/01/2015			175.11			
782	3697	PROTECCION Y VIA.	BORGES GONZALEZ MIRNA MARBELLA		POLICIA	01/10/2007				126.64	3,799.20	156.20	3,955.40
783	3703	PROTECCION Y VIA.	RIVERA VAZQUEZ JOSE ALFREDO		POLICIA	08/10/2007				126.64	3,799.20	564.16	3,235.04
784	3709	PROTECCION Y VIA.	MARCELO CAUICH SAMUEL ANTONIO		POLICIA 3 ERO	29/10/2007				126.64	3,799.20	156.20	3,955.40

ESTADOS UNIDOS MEXICANOS
MUNICIPIO DE TIZIMIN
H. AYUNTAMIENTO
2015-2018
Trabajando para el Desarrollo

ESTADOS UNIDOS MEXICANOS
DIRECCION DE FINANZAS Y TESORERIA
H. AYUNTAMIENTO
2015-2018
Trabajando para el Desarrollo

09/09/15

MUNICIPIO DE TIZIMÍN YUCATÁN
Plantilla de Personal
Del 01 de Julio al 30 de Septiembre de 2015

NUM. EXPEDIENTE	UNIDAD ADMINISTRATIVA	NOMBRE	RFC	TIPO DE CONTRATO (BASE, EVENTUAL, SINDI CAL DE	PUESTO O CARGO	FECHA DE INGRESO	FECHA DE BAJA	DÍAS LABORABLES	HORARIO DE TRABAJO	SALARIO DIARIO	PERCEPCION MENSUAL		
											SUELDO BRUTO	PERCEP/DEDU CC	SUELDO NETO
785	3718	PROTECCION Y VIA.	CUXIM OCH GENNY DEL ROSARIO		POLICIA	28/01/2008				126.64	3,799.20	156.20	3,955.40
786	3722	PROTECCION Y VIA.	GONGORA BRICEVO DANIEL ABRAHAM		POLICIA TACTICO	29/02/2008				175.11	5,253.30	42.86	5,210.44
787	3723	PROTECCION Y VIA.	OJEDA FLORA MARIA		POLICIA 3 ERO	11/03/2008	15/05/2015			126.64			
788	3728	PROTECCION Y VIA.	MANZANERO CALDERON JESUS ENRIQUE		POLICIA 3 ERO	14/03/2008				126.64	3,799.20	557.16	3,242.04
789	3729	PROTECCION Y VIA.	CANCHE CHAN JUAN ANTONIO		POLICIA 3 ERO	15/03/2008				126.64	3,799.20	156.20	3,955.40
790	3731	PROTECCION Y VIA.	PISTE MAZUN ESTEBAN		POLICIA 3 ERO	02/04/2008				126.64	3,799.20	156.20	3,955.40
791	3732	PROTECCION Y VIA.	CHAN HOBAC JOSE ISAAC		POLICIA	05/04/2008				126.64	3,799.20	156.20	3,955.40
792	3733	PROTECCION Y VIA.	YAM CAUICH LIZIE ESMERALDA		POLICIA	07/04/2008				126.64	3,799.20	643.80	3,155.40
793	3736	PROTECCION Y VIA.	NAH BALAM RODOLFO EMMANUEL		POLICIA TACTICO	10/03/2008				175.11	5,253.30	42.86	5,210.44
794	3739	PROTECCION Y VIA.	ALCOCER MARTIN AGUSTIN		POLICIA	25/05/2008				126.64	3,799.20	156.20	3,955.40
795	3745	PROTECCION Y VIA.	CUPUL ARCEO FELIPE		POLICIA 3 ERO	05/11/2009				126.64	3,799.20	156.20	3,955.40
796	3748	PROTECCION Y VIA.	TUZ CHAN EDGAR RAUL		POLICIA	08/11/2009				126.64	3,799.20	156.20	3,955.40
797	3749	PROTECCION Y VIA.	UN LOPEZ GUADALUPE RODRIGO		POLICIA	08/11/2009				126.64	3,799.20	156.20	3,955.40
798	3750	PROTECCION Y VIA.	VAZQUEZ PALMA FIDENCIO		POLICIA 3 ERO	05/11/2009				126.64	3,799.20	156.20	3,955.40
799	3757	PROTECCION Y VIA.	HUCHIM CEN ANGEL AMILCAR		POLICIA	21/01/2010				126.64	3,799.20	156.20	3,955.40
800	3759	PROTECCION Y VIA.	MEJIA PERAZA MANUEL ANTONIO		POLICIA 2	12/02/2010				158.01	4,740.30	12.94	4,753.24
801	3761	PROTECCION Y VIA.	CANUL CANCHE JESUS ARTURO		POLICIA	12/04/2010				126.64	3,799.20	156.20	3,955.40
802	3764	PROTECCION Y VIA.	PUC MEX JOSE BENJAMIN		POLICIA	22/11/2010				126.64	3,799.20	156.20	3,955.40
803	3766	PROTECCION Y VIA.	CUPUL CHAN JOSE ISMAEL		POLICIA 3 ERO	22/11/2010	15/02/2015			126.64			
804	3767	PROTECCION Y VIA.	CAAMAL CANCHE JOSE DANIEL		POLICIA 1	22/11/2010				169.30	5,079.00	23.90	5,055.10
805	3768	PROTECCION Y VIA.	MEDINA CHI SERGIO ENRIQUE DE JESUS		POLICIA	07/02/2011				126.64	3,799.20	156.20	3,955.40
806	3776	PROTECCION Y VIA.	CANUL DZIB JOSE ASUNCION		POLICIA	04/06/2012				139.22	4,176.62	221.22	3,955.40
807	3777	PROTECCION Y VIA.	HOIL CAAMAL VICENTE JOSE		POLICIA	04/06/2012				139.22	4,176.62	221.22	3,955.40
808	3779	PROTECCION Y VIA.	LOZANO PERERA MARIA TERESA		POLICIA	04/06/2012				139.22	4,176.62	221.22	3,955.40
809	3780	PROTECCION Y VIA.	CANCHE GUEMEZ CLAUDIO ROBERTO		POLICIA	13/06/2012				139.22	4,176.62	221.22	3,955.40
810	3781	PROTECCION Y VIA.	YAM DZUL JOSE RODRIGO		POLICIA	01/08/2012	17/07/2015			139.22	4,176.62	221.22	3,955.40
811	3782	PROTECCION Y VIA.	KUYOC CANO KARINA ISABEL		POLICIA	01/08/2012	15/02/2015			139.22	4,176.62	221.22	3,955.40
812	4550	PROTECCION Y VIA.	CHOC KUMUL JOSE ANTONIO		POLICIA 3 ERO	01/10/2007				139.22	4,176.62	221.22	3,955.40
813	5344	PROTECCION Y VIA.	LOZANO PERERA JULIO DOMINGO		POLICIA	16/01/2015	15/05/2015			126.64			
814	6099	PROTECCION Y VIA.	FLORES LOPEZ CARLOS ALFONSO		POLICIA 3 ERO	01/09/2012				126.64			
815	6100	PROTECCION Y VIA.	CAN CHAN ALICIA ADRIANA		ASESOR JURIDICO	01/09/2012				264.81	7,944.30	689.18	7,255.12
816	6706	PROTECCION Y VIA.	OJEDA GARCIA JOSE ARTURO		POLICIA TACTICO	27/12/2010				175.11	5,253.30	42.86	5,210.44
817	6708	PROTECCION Y VIA.	ROBERTOS NIS JUAN ALBERTO		POLICIA 3 ERO	04/04/2011				139.22	4,176.62	221.22	3,955.40
818	6709	PROTECCION Y VIA.	PAT MAZUN ERIC EDUARDO		POLICIA	04/04/2011				139.22	4,176.62	221.22	3,955.40
819	6712	PROTECCION Y VIA.	DIAZ ESCALANTE NEGUIBI FRANCINE		POLICIA	04/04/2011				139.22	4,176.62	221.22	3,955.40
820	6716	PROTECCION Y VIA.	HUCHIM TUN JOSE ISAURO		POLICIA	04/07/2011				139.22	4,176.62	221.22	3,955.40
821	6721	PROTECCION Y VIA.	TUN UUH JOEL ISAI		POLICIA	04/07/2011				139.22	4,176.62	221.22	3,955.40
822	6820	PROTECCION Y VIA.	SOSA CUXIM GISELY ADALBERTA		POLICIA 3 ERO	01/02/2015				139.22	4,176.62	221.22	3,955.40
823	6860	PROTECCION Y VIA.	DIAZ KU JUAN GABRIEL		POLICIA 3 ERO	01/10/2012				139.22	4,176.62	221.22	3,955.40
824	6864	PROTECCION Y VIA.	MEDINA OSORIO JOSE ARMANDO		POLICIA 3 ERO	01/10/2012				139.22	4,176.62	221.22	3,955.40
825	6866	PROTECCION Y VIA.	OCH UCAN JUAN CARLOS		POLICIA 3 ERO	01/10/2012	06/09/2015			139.22	4,176.62	221.22	3,955.40
826	6868	PROTECCION Y VIA.	NAHUAT CONTRERAS WILBERTH ALEJANDRO		POLICIA 3 ERO	01/11/2012				139.22	4,176.62	221.22	3,955.40
827	6989	PROTECCION Y VIA.	CAN SANCHEZ MIRNA BEATRIZ		POLICIA 3 ERO	16/11/2012				139.22	4,176.62	221.22	3,955.40
828	7029	PROTECCION Y VIA.	CHAY MOGUEL REGGIE HENRY		POLICIA	01/04/2013				139.22	4,176.62	221.22	3,955.40
829	7030	PROTECCION Y VIA.	MENDEZ ALCOCER ABRAUDO AZAEL		POLICIA	01/03/2013				139.22	4,176.62	221.22	3,955.40
830	7032	PROTECCION Y VIA.	HERNANDEZ FLORES CONRADO		POLICIA	01/03/2013				139.22	4,176.62	221.22	3,955.40

15/06/2015
PRESIDENCIA MUNICIPAL
Trabajando para el Desarrollo

DIRECCION DE FINANZAS Y TESORERIA
Trabajando para el Desarrollo

191000

MUNICIPIO DE TIZIMÍN YUCATÁN
 Plantilla de Personal
 Del 01 de Julio al 30 de Septiembre de 2015



NUM. EXPEDIENTE	UNIDAD ADMINISTRATIVA	NOMBRE	RFC	TIPO DE CONTRATO (BASE, EVENTUAL, SINDI, CAL DE)	PUESTO O CARGO	FECHA DE INGRESO	FECHA DE BAJA	DÍAS LABORABLES	HORARIO DE TRABAJO	SALARIO DIARIO	PERCEPCION MENSUAL		
											SUELDO BRUTO	PERCEPCION CC	SUELDO NETO
831	7033	PROTECCION Y VIA.	CHAN LOPEZ MERLY MARISOL		POLICIA	01/03/2013	30/04/2015			139.22			
832			GARCIA CHABLE DEMETRIO		POLICIA		17/07/2015						
833	7036	PROTECCION Y VIA.	CANUL XOOL SANDRA PATRICIA		POLICIA	01/03/2013				139.22	4,176.62	221.22	3,955.40
834	7038	PROTECCION Y VIA.	COUOH KUMUL WENDY DE JESUS		POLICIA	01/03/2013				139.22	4,176.62	221.22	3,955.40
835	7039	PROTECCION Y VIA.	CHI SANDOVAL ROSSANA DE LOS		POLICIA	01/03/2013				139.22	4,176.62	221.22	3,955.40
836	7040	PROTECCION Y VIA.	LEON AGUAYO FRANCISCO		POLICIA	01/03/2013	15/06/2015			139.22	4,176.62	221.22	3,955.40
837	7058	PROTECCION Y VIA.	VILLANUEVA OCH PATRICIA MARIA		POLICIA	16/04/2013				139.22	4,176.62	221.22	3,955.40
838	7059	PROTECCION Y VIA.	YAM COB OMAR ALFONSO		POLICIA	16/04/2013				139.22	4,176.62	221.22	3,955.40
839	7072	PROTECCION Y VIA.	UCAN KUYOC MANUEL ALEJANDRO		POLICIA	01/06/2013				139.22	4,176.62	221.22	3,955.40
840	7073	PROTECCION Y VIA.	UICAB PECH MIGUEL RICARDO		POLICIA	01/06/2013				139.22	4,176.62	221.22	3,955.40
841	7074	PROTECCION Y VIA.	CANUL YERBES LUIS ALBERTO		POLICIA	01/06/2013				139.22	4,176.62	221.22	3,955.40
842	7077	PROTECCION Y VIA.	UH MARTIN JESUS GILBERTO		POLICIA	16/08/2013	15/03/2015			139.22	4,176.62	221.22	3,955.40
843			MAY CAN JOSE AGAPITO		POLICIA								
844	7090	PROTECCION Y VIA.	DZUL CHUC MARIA ZENAI DA		POLICIA	01/07/2013				139.22	4,176.62	221.22	3,955.40
845	7092	PROTECCION Y VIA.	VALLE COUOH KATIA SUREMI		POLICIA	01/07/2013				139.22	4,176.62	221.22	3,955.40
846	7093	PROTECCION Y VIA.	CAUICH CEN PORFIRIO		POLICIA	01/07/2013				139.22	4,176.62	221.22	3,955.40
847	7104	PROTECCION Y VIA.	HOMA CANCHE RUDY ARMIN		POLICIA	01/09/2013				139.22	4,176.62	221.22	3,955.40
848	7105	PROTECCION Y VIA.	CRUZ AGUILAR OCTAVIO		POLICIA	16/09/2013				139.22	4,176.62	221.22	3,955.40
849	7511	PROTECCION Y VIA.	CANCHE UH DORA ISABEL		POLICIA	15/07/2014				139.22	4,176.62	221.22	3,955.40
850	7512	PROTECCION Y VIA.	CANCHE CEN JUAN GABRIEL		POLICIA	15/07/2014				139.22	4,176.62	221.22	3,955.40
851	7513	PROTECCION Y VIA.	RODRIGUEZ NOH DIANA GRISELDY		POLICIA	05/08/2015				139.22	4,176.62	221.22	3,955.40
852	7514	PROTECCION Y VIA.	TUN CHIMAL MERCY VERONICA		POLICIA	15/07/2014				139.22	4,176.62	221.22	3,955.40
853	7515	PROTECCION Y VIA.	PAT MEDINA NELSY ESTHER		POLICIA	15/07/2014				139.22	4,176.62	221.22	3,955.40
854	7516	PROTECCION Y VIA.	TINAH CETZAL LAURA ISABEL		POLICIA	15/07/2014	28/02/2015			139.22	4,176.62	221.22	3,955.40
855	7517	PROTECCION Y VIA.	BOBADILLA ALONZO CARLOS RICARDO		POLICIA	15/07/2014				139.22	4,176.62	221.22	3,955.40
856	7518	PROTECCION Y VIA.	CUPUL ARCEO NICTE-HA		POLICIA	15/07/2014				139.22	4,176.62	221.22	3,955.40
857	7520	PROTECCION Y VIA.	UCAN HUERTA JUAN GABRIEL		POLICIA	15/07/2014				139.22	4,176.62	221.22	3,955.40
858	7529	PROTECCION Y VIA.	CHE CAB DEYMI TERESA		POLICIA	01/08/2014	25/02/2015			139.22	4,176.62	221.22	3,955.40
859	7530	PROTECCION Y VIA.	MARFIL IUIT JESUS EDUARDO		POLICIA	01/08/2014				139.22	4,176.62	221.22	3,955.40
860	7531	PROTECCION Y VIA.	CANUL XOOL ROOSVEL RAFAEL		POLICIA	01/08/2014				139.22	4,176.62	221.22	3,955.40
861	7532	PROTECCION Y VIA.	AY COUOH YESLY VANESSA		POLICIA	01/08/2014				139.22	4,176.62	221.22	3,955.40
862	7533	PROTECCION Y VIA.	TEC CANTO FRANCISCO GABRIEL		POLICIA	01/08/2014				139.22	4,176.62	221.22	3,955.40
863	7534	PROTECCION Y VIA.	HAU COUOH MELCHOR IVAN		POLICIA	01/08/2014				139.22	4,176.62	221.22	3,955.40
864	7535	PROTECCION Y VIA.	CORTES OSORIO ANGELES DEL CARMEN		POLICIA	01/08/2014				139.22	4,176.62	221.22	3,955.40
865	7541	PROTECCION Y VIA.	VAZQUEZ CASTAÑEDA CLAUDIA		POLICIA	01/10/2014				139.22	4,176.62	221.22	3,955.40
866	7542	PROTECCION Y VIA.	EUAN MONTORO GERMAN DAVID		POLICIA	01/11/2014				139.22	4,176.62	221.22	3,955.40
867	7543	PROTECCION Y VIA.	MORALES RODRIGUEZ WILLIAM RAUL		POLICIA	01/11/2014				139.22	4,176.62	221.22	3,955.40
868	7544	PROTECCION Y VIA.	ROSADO CHIMAL JUAN ANTONIO		POLICIA	01/11/2014				139.22	4,176.62	221.22	3,955.40
869	7545	PROTECCION Y VIA.	DOMINGUEZ PAT SELINA LUINEL		POLICIA	16/09/2015				139.22	4,176.62	221.22	3,955.40
870	7546	PROTECCION Y VIA.	CAAMAL CANCHE WILBERTH JOSE		POLICIA	01/11/2014				139.22	4,176.62	221.22	3,955.40
871	7547	PROTECCION Y VIA.	DZIB CASTILLO JESUS DAVID		POLICIA	01/11/2014	08/01/2015			139.22	4,176.62	221.22	3,955.40
872	1556	PROTECCION Y VIA.	VALENCIA CUPUL MARI MAR		POLICIA 3RO	16/03/2015				126.64	3,799.20	156.20	3,955.40
873	7548	PROTECCION Y VIA.	RODRIGUEZ MONTERO DAVID VICENTE		POLICIA 3RO	01/01/2015				126.64	3,799.20	156.20	3,955.40
874	7549	PROTECCION Y VIA.	CAHUM HUCHIM FREDDY ALEJANDRO		POLICIA 3RO	01/01/2015	16/06/2015			126.64	3,799.20	156.20	3,955.40
875	7551	PROTECCION Y VIA.	UCAN MENDOZA ROSA MARIA		POLICIA 3RO	01/02/2015				126.64	3,799.20	156.20	3,955.40
876	7552	PROTECCION Y VIA.	CERVERA CHAN FLORENTINA		POLICIA 3RO	01/02/2015				126.64	3,799.20	156.20	3,955.40

PRESIDENCIA MUNICIPAL
 H. AYUNTAMIENTO
 TIZIMIN
 2015-2018
 Trabajando para el Desarrollo

DIRECCION DE FINANZAS Y TESORERIA
 H. AYUNTAMIENTO
 TIZIMIN
 2015-2018
 Trabajando para el Desarrollo

000162



MUNICIPIO DE TIZIMÍN YUCATÁN
 Plantilla de Personal
 Del 01 de Julio al 30 de Septiembre de 2015

NUM. EXPEDIENTE	UNIDAD ADMINISTRATIVA	NOMBRE	RFC	TIPO DE CONTRATO (BASE, EVENTUAL, SINDI CAL DE	PUESTO O CARGO	FECHA DE INGRESO	FECHA DE BAJA	DÍAS LABORABLES	HORARIO DE TRABAJO	SALARIO DIARIO	PERCEPCION MENSUAL			
											SUELDO BRUTO	PERCEP/DEDU CC	SUELDO NETO	
877	7553	PROTECCION Y VIA.			DIAZ OJEDA FELIPE DE JESUS									
878	7554	PROTECCION Y VIA.			DZIB MOO GREGORIO									
879	7555	PROTECCION Y VIA.			SALAZAR CAAMAL FRANCISCO JAVIER									
880	3262	PROTECCION Y VIA.			UICAB KUYOC EDWIN SAULO									
881	3263	PROTECCION Y VIA.			BOBADILLA ALONZO YASTRZEMSKI									
882	3264	PROTECCION Y VIA.			PEREZ GONZALES MARIO									
883	3266	PROTECCION Y VIA.			CAHUN PENICHE ABELARDO FERNANDO									
884	3267	PROTECCION Y VIA.			YAM COB EDWIN EDUARDO									
885	3268	PROTECCION Y VIA.			COB CANCHE JOSE LUIS									
886	3269	PROTECCION Y VIA.			DZIB MAZUN HUMBERTO RAUL RUBICEL									
887		PROTECCIO Y VIAL.			PAT CASTILLO FEBE YADIRA									
888	2100	D.P.V.COL.YUCATAN			BE KANTUN JOSE ANTONIO									
889	2102	D.P.V.COL.YUCATAN			PUC CANCHE FERNANDO									
890	2104	D.P.V.COL.YUCATAN			TOBAL MOO ENRIQUE ALEJANDRO									
891	2108	D.P.V.COL.YUCATAN			MOO MAY JOSE CARLOS									
892	2110	D.P.V.COL.YUCATAN			YAM KANTUN REYES GASPAR									
893	3737	D.P.V.COL.YUCATAN			LOPEZ SANTIZ FELICIANO									
894	7099	D.P.V.COL.YUCATAN			CANUL GONZALEZ JOSE ALEJANDRO									
895	2205	D.P.V. CUYO			ADORNO RAMOS ANGEL									
896	2216	D.P.V. CUYO			SANTAMAN SANTIAGO ANASTACIO									
897	7056	D.P.V. CUYO			CALLEJA ALVARADO EDGAR PROMETIUS									
898	7525	D.P.V. CUYO			CAAMAL MAY MANUEL ESEQUIEL									
899	2308	D.P.V.CHAN CENOTE			CHABLE MAZA LEONARDO									
900	3773	D.P.V.CHAN CENOTE			DZUL TAH LUIS FERNANDO									
901	7523	D.P.V.CHAN CENOTE			TORRES TUZ JOSE JACOB									
902	7524	D.P.V.CHAN CENOTE			CANUL MENA MATEO									
903	3256	D.P.V.CHAN CENOTE			CAN HERRERA SANTOS FROILAN									
904	2402	D.P.V.TIXCANCAL			NOH CHAN FRANCISCO									
905	2404	D.P.V.TIXCANCAL			KU BAH MARTIN									
906	2406	D.P.V.TIXCANCAL			CUPUL CANUL VICENTE									
907	2408	D.P.V.TIXCANCAL			BAH MUKUL JOSE ISAIAS									
908	2409	D.P.V.TIXCANCAL			ITZINCAB NOH CARMITO DE JESUS									
909	7522	D.P.V.TIXCANCAL			CEME CEME CARLOS LUIS									
910	2501	D.P.V.D.CARRETERO			CASTILLO DUARTE ARMANDO									
911	2504	D.P.V.D.CARRETERO			PAT KU ALFREDO									
912	2508	D.P.V.D.CARRETERO			CHAN PAT JOSE LUIS									
913	2655	D.P.V.D.CARRETERO			AGUILAR PECH ISIDRO									
914	6714	D.P.V.D.CARRETERO			CUPUL CHAN PASCUAL									
915		D.P.V.D.CARRETERO			CUPUL KU ELMER RODY									
916	2705	D.P.V. MOCTEZUMA			YAM FAJARDO MARIANO FRANCISCO									
917	2706	D.P.V. MOCTEZUMA			YAM FAJARDO ENRIQUE									
918	7556	D.P.V. MOCTEZUMA			CIAU KAUIL GERARDO GABRIEL									
919	2801	DPV.YOHACTUN DE HIDALGO			CHAVEZ COCOM JOSE ALFREDO									
920	2803	DPV.YOHACTUN DE HIDALGO			CHAVEZ REYES ANTONIO									
921	7057	DPV.YOHACTUN DE HIDALGO			ZAVALEGUI TAMAYO KEMEL NOE									
922	7150	DPV.YOHACTUN DE HIDALGO			LOPEZ UCH BORIS EMILIO									



PRESIDENCIA MUNICIPAL
 H. AYUNTAMIENTO
 TIZIMIN
 2015 - 2018
 Trabajando para el Desarrollo



DIRECCION DE FINANZAS Y TESORERIA
 H. AYUNTAMIENTO
 TIZIMIN
 2015 - 2018
 Trabajando para el Desarrollo

30/09/15

NUM. EXPEDIENTE	UNIDAD ADMINISTRATIVA	NOMBRE	RFC	TIPO DE CONTRATO (BASE, EVENTUAL, SINDI, CAL DE)	PUESTO O CARGO	FECHA DE INGRESO	FECHA DE BAJA	DÍAS LABORABLES	HORARIO DE TRABAJO	SALARIO DIARIO	PERCEPCION MENSUAL		
											SUELDO BRUTO	PERCEP/DEDU CC	SUELDO NETO
923	2900	DPV. MANUEL CEPEDA PERA	CAAMAL UICAB JOSE MANUEL JESUS		POLICIA	01/02/2002				126.64	3,799.20	156.20	3,955.40
924	2901	DPV. MANUEL CEPEDA PERA	BALAM CHABLE FILIBERTO		POLICIA	01/02/2002				111.90	3,356.91	208.35	3,565.26
925	2809	S.P.Y T. CABICHEN	POOT NAHUAT ANTONIO		POLICIA	04/02/2008				126.64	3,799.20	156.20	3,955.40
926	7537	S.P.Y.T. CABICHEN	DZIB CHI EDWARD		POLICIA	16/09/2014				139.22	4,176.62	192.92	3,983.70
927	3524	D.P.V. XPANHA TORO	NAH ALBORNOS SANTIAGO		POLICIA	13/09/2004				111.42	3,342.60	209.28	3,551.88
928	3525	D.P.V. XPANHA TORO	CHAN KUMUL JORGE AGUSTIN		POLICIA	20/09/2004				126.64	3,799.20	156.20	3,955.40
929	3200	D.P.V. SUCOPO	TUN TUT JOSE LAZARO		POLICIA	25/02/2002				126.64	3,799.20	156.20	3,955.40
930	3201	D.P.V. SUCOPO	CANCHE CAN JOSE ALVARO		COMDTE COMISAF	25/02/2002				111.42	3,342.60	209.28	3,551.88
931	3205	D.P.V. SUCOPO	POOL GUERRERO RAYMUNDO		POLICIA	23/09/2003				126.64	3,799.20	156.20	3,955.40
932	7076	D.P.V.SN MANUEL KM 11.	BALAM BARRERA JUAN MANUEL		POLICIA	16/08/2013				126.64	3,799.20	156.20	3,955.40
933	4552	DSPT SAN LUIS TZUC TUC	NOH TAMAY JOSE ISAIAS		POLICIA	22/10/2007				126.64	3,799.20	156.20	3,955.40
934	4561	DSPT SAN LUIS TZUC TUC	TAMAY PUC JOSE AURELIO		POLICIA	07/10/2008				126.64	3,799.20	156.20	3,955.40
935	7085	DSPYT SAN PEDRO JUAREZ	MONFORTE ALCOCER JOSE ANDRES		POLICIA	16/06/2013				126.40	3,792.00	156.20	3,955.40
936	7091	DSPYT SAN PEDRO JUAREZ	CASTRO FEBLES MARIA MINELIA		POLICIA	01/07/2013				126.40	3,792.00	156.20	3,955.40
937	4113	PARQ. Y JARD. CUYO	CABALLERO CUPUL JUAN TOMAS		JARDINERO	19/01/2008				42.73	1,281.99	341.55	1,623.54
938	6722	PARQ. Y JARD. CUYO	CHAN KU LUCIANO		JARDINERO	20/06/2011				51.07	1,532.10	325.54	1,857.64
939	1522	PARQ. Y JARD. COL.YUCATAN	CASTILLO OY GRACILIANO		JARDINERO	01/01/2001				94.57	2,837.10	241.62	3,078.72
940	1530	PARQ. Y JARD. COL.YUCATAN	CHAN CHUC RAUL ISIDRO		JARDINERO	17/09/2007	31/08/2015			67.14	2,014.20	108.26	1,905.94
941	1810	CHOFERES DE COMISARIAS	CUPUL KU MARCO ANTONIO		CHOFER	16/07/2007				103.48	3,104.40	224.52	3,328.92
942	1813	CHOFERES DE COMISARIAS	KU ITZINCAB JOSE GUADALUPE		CHOFER	23/07/2007				103.48	3,104.40	224.52	3,328.92
943	7539	CHOFERES DE COMISARIAS	CAAMAL HAU VICENTE		CHOFER	16/09/2014				116.86	3,505.66	176.74	3,328.92
944	4110	PARQ. Y JARD. DZONOT CARI	YAM Y CHUC ROQUE JACINTO		JARDINERO	17/09/2007				67.14	2,014.20	294.50	2,308.70
945	7550	PARQ. JARD. YOHACTUN HGO	CORDOVA AGUAYO GABRIEL GASPAR		JARDINERO	01/01/2015				67.14	2,014.20	294.50	2,308.70
946		D.P.V. DEL CUYO	ESCAMILLA GUEMEZ JESUS AMILCAR		POLICIA	21/09/2015				123.34	3,700.20		
947		PROTECCION Y VIA.	PECH CANCHE MARTHA ELVIRA		POLICIA	16/09/2015				126.64	3,799.20		
948		PROTECCION Y VIA.	AC CHAVEZ JOSELITO CRISTOBAL		POLICIA	16/09/2015				126.64	3,799.20		
949	1977	S.P.YT. DZONT AKE	PUC MEDINA RODRIGO		POLICIA	04/01/2000				126.64	3,799.20	156.20	3,955.40
950	6869	S.P.YT. DZONT AKE	POOT NOH JUAN CARLOS		POLICIA	01/10/2012				126.64	3,799.20	156.20	3,955.40
951		S.P.YT. DZONT AKE	HERNANDEZ PEREZ JOSE LUIS		POLICIA	01/06/2013				126.64	3,799.20	158.20	3,957.40



C.P. HELBERT JOSE SANCHEZ POLANCO
TESORERO MUNICIPAL

L.A.M. GABRIELA ALEJANDRA GUTIERREZ MARFIL
SECRETARIO MUNICIPAL

L.A.E. JORGE ALBERTO VALES TRACONIS
PRESIDENTE MUNICIPAL

00064