

INFORME DEL AVANCE DE LA GESTIÓN FINANCIERA


Período:

Enero A Marzo 2016

Unidad Administrativa responsable de poseer la información:

Tesorería Municipal

Nombre y firma del Titular de la Tesorería Municipal:



Lic. Rosaura Estefani Poot Poot



H. AYUNTAMIENTO
TESORERÍA MUNICIPAL
2015 - 2018
TETIZ, YUCATÁN

Nombre y firma del Titular de la UMAIP:



Ligia del Socorro Canche Chan

Fecha de generación del documento

18 abril 2016

Fecha de actualización de la información

17 Agosto 2016

H.AYUNTAMIENTO TETIZ, YUCATAN
2015-2018


ASUNTO: ENTREGA DE INFORME TRIMESTRAL
PRIMER TRIMESTRE 2016

TETIZ, YUCATAN A 13 DE ABRIL DEL 2016

AUDITORIA SUPERIOR DEL ESTADO.
C.P.C. RENE H. MARQUEZ ARCILA
AUDITOR SUPERIOR DEL ESTADO DE YUCATAN
PRESENTE.

DE CONFORMIDAD CON LO DISPUESTO EN EL ARTICULOS 9 Y 23 TERCER PARRAFO DE LA LEY DE FISCALIZACION DE LA CUENTA PUBLICA DEL ESTADAO DE YUCACANTA, SEGÚN DECRETO NUMERO 289 PUBLICADO EN EL DIARIO OFICIAL DEL ESTADO-EL 19 DE ABRIL DEL 2016, HAGO ENTREGA DE EL INFORME TRIMESTRAL DEL EJERCICIO DE LOS RECURSOS PUBLICOS DEL EL H-AYUNTAMIENTO A NUESTRO CARGO CORRESPONDIENTE AL PRIMER TRIMESTRE DEL 2016, EL CUAL CONSTA DE LOS SIGUIENTES DOCUMENTOS:

- 1) ESTADO ANALITICO DE INGRESOS PRESUPUESTALES
- 2) ESTADO DE EJERCICIO DEL PRESUPUESTO
- 3) ESTADO DE SITUACION FINANCIERA
- 4) ESTADO DE LA DEUDA PUBLICA
- 5) ESTADO DE RESULTADOS
- 6) ESTADO DE FLUJO DE EFECTIVO
- 7) INFORMES DE AVANCE FISICO-FINANCIERO DE LA OBRA PUBLICA
- 8) INFORME Y REGISTRO DEL PADRON INMOBILIARIO
- 9) ESTADO DE VARIACIONES DE LA HACIENDA PUBLICA
- 10) ESTADO ANALITICO DEL ACTIVO
- 11) ESTADO DE ACTIVIDADES
- 12) RESPALDO DE INFORMES EN MEDIO MAGNETICO



001574

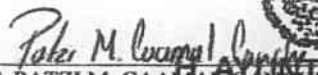
(1 disco)


Entrego
Pasavia Estefani poot poot
C. R.

SECRETARIA MUNICIPAL

PRESIDENTE MUNICIPAL

TESORERA MUNICIPAL


C. PATZI M. CAAMAL CANCHE
SECRETARIA
MUNICIPAL
2015-2018
TETIZ YUCATAN


C. JUAN KOYOL
PRESIDENTE
MUNICIPAL
2015-2018
TETIZ, YUCATAN


C. R. ESTEFANI POOT POOT
TESORERA
MUNICIPAL
2015-2018
TETIZ YUCATAN

MUNICIPIO DE TETIZ
Estado Analítico de Ingresos
Del 1 de Enero al 31 de Marzo de 2016

Rubro de Ingresos	Ingreso					Diferencia (7=5-1)
	Estimado	Ampliaciones y Reducciones	Modificado	Devengado	Recaudado	
	(1)	(2)	(3=1+2)	(4)	(5)	
Impuestos	250,756	0	250,756	72,986	72,986	-177,770
Cuotas y Aportaciones de Seguridad Social	0	0	0	0	0	0
Contribuciones de Mejoras	2,050	0	2,050	0	0	-2,050
Derechos	189,865	0	189,865	6,227	6,227	-183,638
Productos	6,150	0	6,150	7	7	-6,143
Corriente	6,150	0	6,150	7	7	-6,143
Capital	0	0	0	0	0	0
Aprovechamientos	1,025	0	1,025	11,500	11,500	10,475
Corriente	1,025	0	1,025	11,500	11,500	10,475
Capital	0	0	0	0	0	0
Ingresos por Ventas de Bienes y Servicios	0	0	0	0	0	0
Participaciones y Aportaciones	23,268,400	0	23,268,400	4,130,491	4,130,491	-19,137,909
Transferencias, Asignaciones, Subsidios y Otras Ayudas	0	0	0	0	0	0
Ingresos Derivados de Financiamientos	0	0	0	0	0	0
Total	23,718,246	0	23,718,246	4,221,212	4,221,212	-19,497,034
				Ingresos excedentes¹		-19,497,034

Estado Analítico de Ingresos Por Fuente de Financiamiento	Ingreso					Diferencia (7=5-1)
	Estimado	Ampliaciones y Reducciones	Modificado	Devengado	Recaudado	
	(1)	(2)	(3=1+2)	(4)	(5)	
Ingresos del Gobierno	23,718,246	0	23,718,246	4,221,212	4,221,212	-19,497,034
Impuestos	250,756	0	250,756	72,986	72,986	-177,770
Contribuciones de Mejoras	2,050	0	2,050	0	0	-2,050
Derechos	189,865	0	189,865	6,227	6,227	-183,638
Productos	6,150	0	6,150	7	7	-6,143
Corriente	6,150	0	6,150	7	7	-6,143
Capital	0	0	0	0	0	0
Aprovechamientos	1,025	0	1,025	11,500	11,500	10,475
Corriente	1,025	0	1,025	11,500	11,500	10,475
Capital	0	0	0	0	0	0
Participaciones y Aportaciones	23,268,400	0	23,268,400	4,130,491	4,130,491	-19,137,909
Transferencias, Asignaciones, Subsidios y Otras Ayudas	0	0	0	0	0	0
Ingresos de Organismos y Empresas	0	0	0	0	0	0
Cuotas y Aportaciones de Seguridad Social	0	0	0	0	0	0
Ingresos por Ventas de Bienes y Servicios	0	0	0	0	0	0
Transferencias, Asignaciones, Subsidios y Otras Ayudas	0	0	0	0	0	0
Ingresos derivados de financiamiento	0	0	0	0	0	0
Ingresos Derivados de Financiamientos	0	0	0	0	0	0
Total	23,718,246	0	23,718,246	4,221,212	4,221,212	-19,497,034
				Ingresos excedentes¹		-19,497,034

¹ Los Ingresos excedentes se presentan para efectos de cumplimiento de la Ley General de Contabilidad Gubernamental y el Importe reflejado debe ser siempre mayor a cero

MUNICIPIO DE TETÍZ
Estado Analítico del Ejercicio del Presupuesto de Egresos
Clasificación por Objeto del Gasto (Capítulo y Concepto)
Del 1 de Enero al 31 de Marzo de 2016

Concepto	Egresos					Saldo Ejercicio
	Aprobado	Ampliaciones/ (Reducciones)	Modificado	Devengado	Pagado	
	1	2	3 = (1 + 2)	4	5	6 = (3 - 4)
Servicios Personales	7,142,400	30,000	7,172,400	1,748,267	1,748,267	5,424,133
Remuneraciones al Personal de Carácter Permanente	6,750,000	0	6,750,000	1,655,637	1,655,637	5,094,363
Remuneraciones al Personal de Carácter Transitorio	83,500	10,000	93,500	29,630	29,630	63,870
Remuneraciones Adicionales y Especiales	308,900	0	308,900	0	0	308,900
Seguridad Social	0	0	0	0	0	0
Otras Prestaciones Sociales y Económicas	0	20,000	20,000	63,000	63,000	-43,000
Provisiones	0	0	0	0	0	0
Pago de Estímulos a Servidores Públicos	0	0	0	0	0	0
Materiales y Suministros	2,353,000	-55,118	2,297,882	470,689	470,689	1,827,193
Materiales de Administración, Emisión de Documentos y Artículos Oficiales	237,000	0	237,000	28,808	28,808	208,192
Alimentos y Utensilios	70,000	0	70,000	16,096	16,096	53,904
Materias Primas y Materiales de Producción y Comercialización	0	0	0	0	0	0
Materiales y Artículos de Construcción y de Reparación	570,000	-30,000	540,000	135,184	135,184	404,816
Productos Químicos, Farmacéuticos y de Laboratorio	225,000	0	225,000	28,600	28,600	196,400
Combustibles, Lubricantes y Aditivos	1,130,000	-28,618	1,101,382	248,070	248,070	853,312
Vestuario, Blancos, Prendas de Protección y Artículos Deportivos	85,000	3,500	88,500	13,930	13,930	74,570
Materiales y Suministros Para Seguridad	1,000	0	1,000	0	0	1,000
Herramientas, Refacciones y Accesorios Menores	35,000	0	35,000	0	0	35,000
Servicios Generales	4,265,850	25,118	4,290,968	705,384	705,384	3,585,584
Servicios Básicos	1,785,850	10,000	1,795,850	392,104	392,104	1,403,746
Servicios de Arrendamiento	30,000	0	30,000	5,916	5,916	24,084
Servicios Profesionales, Científicos, Técnicos y Otros Servicios	590,000	0	590,000	112,023	112,023	477,977
Servicios Financieros, Bancarios y Comerciales	20,000	10,000	30,000	3,611	3,611	26,389
Servicios de Instalación, Reparación, Mantenimiento y Conservación	675,000	0	675,000	63,428	63,428	611,572
Servicios de Comunicación Social y Publicidad	50,000	0	50,000	3,690	3,690	46,310
Servicios de Traslado y Viáticos	120,000	0	120,000	27,900	27,900	92,100
Servicios Oficiales	680,000	-20,000	660,000	71,594	71,594	588,406
Otros Servicios Generales	315,000	25,118	340,118	25,118	25,118	315,000
Transferencias, Asignaciones, Subsidios y Otras Ayudas	940,224	0	940,224	242,419	242,419	697,805
Transferencias Internas y Asignaciones al Sector Público	0	0	0	0	0	0
Transferencias al Resto del Sector Público	0	0	0	0	0	0
Subsidios y Subvenciones	20,000	0	20,000	0	0	20,000
Ayudas Sociales	920,224	0	920,224	242,419	242,419	677,805
Pensiones y Jubilaciones	0	0	0	0	0	0
Transferencias a Fidelcomisos, Mandatos y Otros Análogos	0	0	0	0	0	0
Transferencias a la Seguridad Social	0	0	0	0	0	0
Donativos	0	0	0	0	0	0
Transferencias al Exterior	0	0	0	0	0	0
Bienes Muebles, Inmuebles e Intangibles	210,000	0	210,000	10,672	10,672	199,328
Mobiliario y Equipo de Administración	20,000	0	20,000	2,320	2,320	17,680
Mobiliario y Equipo Educativo y Recreativo	0	0	0	0	0	0
Equipo e Instrumental Médico y de Laboratorio	0	0	0	0	0	0
Vehículos y Equipo de Transporte	150,000	0	150,000	0	0	150,000
Equipo de Defensa y Seguridad	0	0	0	0	0	0
Maquinaria, Otros Equipos y Herramientas	40,000	0	40,000	8,352	8,352	31,648
Activos Biológicos	0	0	0	0	0	0
Bienes Inmuebles	0	0	0	0	0	0
Activos Intangibles	0	0	0	0	0	0
Inversión Pública	8,795,172	0	8,795,172	71,630	71,630	8,723,542
Obra Pública en Bienes de Dominio Público	8,795,172	0	8,795,172	71,630	71,630	8,723,542
Obra Pública en Bienes Propios	0	0	0	0	0	0
Proyectos Productivos y Acciones de Fomento	0	0	0	0	0	0

MUNICIPIO DE TETIZ
 Estado Analítico del Ejercicio del Presupuesto de Egresos
 Clasificación por Objeto del Gasto (Capítulo y Concepto)
 Del 1 de Enero al 31 de Marzo de 2016

Concepto	Egresos					Subejercicio 8 = (1 - 7)
	Aprobado	Ampliaciones/ (Reducciones)	Modificado	Devengado	Pagado	
	1	2	3 = (1 + 2)	4	5	
Inversiones Financieras y Otras Provisiones	0	0	0	0	0	0
Inversiones Para el Fomento de Actividades Productivas	0	0	0	0	0	0
Acciones y Participaciones de Capital	0	0	0	0	0	0
Compra de Títulos y Valores	0	0	0	0	0	0
Concesión de Préstamos	0	0	0	0	0	0
Inversiones en Fideicomisos, Mandatos y Otros Análogos	0	0	0	0	0	0
Otras Inversiones Financieras	0	0	0	0	0	0
Provisiones para Contingencias y Otras Erogaciones Especiales	0	0	0	0	0	0
Participaciones y Aportaciones	0	0	0	0	0	0
Participaciones	0	0	0	0	0	0
Aportaciones	0	0	0	0	0	0
Convenios	0	0	0	0	0	0
Deuda Pública	11,600	0	11,600	11,600	11,600	0
Amortización de la Deuda Pública	0	0	0	0	0	0
Intereses de la Deuda Pública	0	0	0	0	0	0
Comisiones de la Deuda Pública	0	0	0	0	0	0
Gastos de la Deuda Pública	0	0	0	0	0	0
Costo por Coberturas	0	0	0	0	0	0
Apoyos Financieros	0	0	0	0	0	0
Adeudos de Ejercicios Fiscales Anteriores (Adefas)	11,600	0	11,600	11,600	11,600	0
Total del Gasto	23,718,246	0	23,718,246	3,260,660	3,260,660	20,457,586

Estado de Situación Financiera
Al 31 de Marzo de 2016 y 2015
(Pesos)

MUNICIPIO DE TETIZ

Ente Público:

CONCEPTO	Año		CONCEPTO	Año	
	2016	2015		2016	2015
ACTIVO			PASIVO		
<i>Activo Circulante</i>			<i>Pasivo Circulante</i>		
Efectivo y Equivalentes	1,276,361	294,705	Cuentas por Pagar a Corto Plazo	252,446	691,129
Derechos a Recibir Efectivo o Equivalentes	77,727	567,942	Documentos por Pagar a Corto Plazo	0	0
Derechos a Recibir Bienes o Servicios	0	287,450	Porción a Corto Plazo de la Deuda Pública a Largo Plazo	0	0
Inventarios	0	0	Títulos y Valores a Corto Plazo	0	0
Almacenes	0	0	Pasivos Diferidos a Corto Plazo	0	0
Estimación por Pérdida o Deterioro de Activos Circulantes	0	0	Fondos y Bienes de Terceros en Garantía y/o Administración a Corto Plazo	0	0
Otros Activos Circulantes	0	0	Provisiones a Corto Plazo	0	0
Total de Activos Circulantes	1,354,088	1,130,097	Otros Pasivos a Corto Plazo	0	0
			Total de Pasivos Circulantes	252,448	691,129
<i>Activo No Circulante</i>			<i>Pasivo No Circulante</i>		
Inversiones Financieras a Largo Plazo	0	0	Cuentas por Pagar a Largo Plazo	0	47,436
Derechos a Recibir Efectivo o Equivalentes a Largo Plazo	0	0	Documentos por Pagar a Largo Plazo	0	0
Bienes Inmuebles, Infraestructura y Construcciones en Proceso	28,626,566	2,729,753	Deuda Pública a Largo Plazo	0	0
Bienes Muebles	1,775,177	1,739,936	Pasivos Diferidos a Largo Plazo	0	0
Activos Intangibles	0	0	Fondos y Bienes de Terceros en Garantía y/o en Administración a Largo Plazo	0	0
Depreciación, Deterioro y Amortización Acumulada de Bienes	0	0	Provisiones a Largo Plazo	0	0
Activos Diferidos	0	0	Total de Pasivos No Circulantes	0	47,436
Estimación por Pérdida o Deterioro de Activos no Circulantes	0	0	TOTAL DEL PASIVO	252,448	738,564
Otros Activos no Circulantes	0	0	HACIENDA PÚBLICA/ PATRIMONIO		
Total de Activos No Circulantes	30,401,743	4,469,689	<i>Hacienda Pública/Patrimonio Contribuido</i>	0	0
TOTAL DEL ACTIVO	31,755,831	5,599,786	Aportaciones	0	0
			Donaciones de Capital	0	0
			Actualización de la Hacienda Pública / Patrimonio	0	0
			Hacienda Pública/Patrimonio Generado	31,503,383	4,861,222
			Resultados del Ejercicio (Ahorro / Desahorro)	1,054,453	516,080
			Resultados de Ejercicios Anteriores	30,448,930	4,345,142
			Revalúos	0	0
			Reservas	0	0
			Rectificaciones de Resultados de Ejercicios Anteriores	0	0
			Exceso o Insuficiencia en la Actualización de la Hacienda Pública/Patrimonio	0	0
			Resultado por Posición Monetaria	0	0
			Resultado por Tenencia de Activos no Monetarios	0	0
			Total Hacienda Pública/ Patrimonio	31,503,383	4,861,222
			TOTAL DEL PASIVO Y HACIENDA PÚBLICA / PATRIMONIO	31,755,831	5,599,786

Bajo protesta de decir verdad declaramos que los Estados Financieros y sus Notas son razonablemente correctos y responsabilidad del emisor

Cuenta Pública 2014
MUNICIPIO DE TETIZ
Endeudamiento Neto
Del 1 de Enero al 31 de Marzo de 2016

Identificación de Crédito o Instrumento	Contratación/Colocación	Amortización	Endeudamiento Neto
	A	B	C = A - B
Creditos Bancarios			
			0
			0
			0
			0
			0
			0
			0
			0
			0
Total Créditos Bancarios	0	0	0
Otros Instrumentos de Deuda			
			0
			0
			0
			0
			0
			0
			0
			0
			0
			0
Total Otros Instrumentos de Deuda	0	0	0
TOTAL	0	0	0



MUNICIPIO DE TETIZ
Estado de Yucatán
Estados de Resultados
Del 01/ene./2016 al 31/mar./2016

Fecha y hora de Impresión | 13/abr./2016
 03:16 p. m.

	PERIODO	%	ACUMULADO	%
	1/ene. al 31/mar./2016		01/ene al 31/mar./2016	
INGRESOS Y OTROS BENEFICIOS				
INGRESOS DE GESTIÓN	\$90,720.36	2.14 %	\$90,720.36	2.14 %
IMPUESTOS	\$72,986.00	1.72 %	\$72,986.00	1.72 %
IMPUESTOS SOBRE EL PATRIMONIO	\$13,280.00	0.31 %	\$13,280.00	0.31 %
IMPUESTOS SOBRE LA PRODUCCIÓN, EL CONSUMO Y LAS TRANSACCIONES	\$59,706.00	1.41 %	\$59,706.00	1.41 %
DERECHOS	\$6,227.00	0.14 %	\$6,227.00	0.14 %
PRODUCTOS DE TIPO CORRIENTE	\$7.36	0.00 %	\$7.36	0.00 %
APROVECHAMIENTOS DE TIPO CORRIENTE	\$11,500.00	0.27 %	\$11,500.00	0.27 %
PARTICIPACIONES, APORTACIONES, TRANSFERENCIAS, ASIGNACIONES	\$4,130,491.18	97.85 %	\$4,130,491.18	97.85 %
PARTICIPACIONES Y APORTACIONES	\$4,130,491.18	97.85 %	\$4,130,491.18	97.85 %
PARTICIPACIONES	\$2,905,520.63	68.83 %	\$2,905,520.63	68.83 %
APORTACIONES	\$1,224,909.89	29.01 %	\$1,224,909.89	29.01 %
CONVENIOS	\$60.66	0.00 %	\$60.66	0.00 %
OTROS INGRESOS Y BENEFICIOS	\$0.00	0.00 %	\$0.00	0.00 %
Total de Ingresos	\$4,221,211.54	100.00 %	\$4,221,211.54	100.00 %
GASTOS Y OTRAS PÉRDIDAS				
GASTOS DE FUNCIONAMIENTO	\$2,924,339.74	69.27 %	\$2,924,339.74	69.27 %
SERVICIOS PERSONALES	\$1,748,267.00	41.41 %	\$1,748,267.00	41.41 %
MATERIALES Y SUMINISTROS	\$470,688.76	11.15 %	\$470,688.76	11.15 %
SERVICIOS GENERALES	\$705,383.98	16.71 %	\$705,383.98	16.71 %
TRANSFERENCIAS, ASIGNACIONES, SUBSIDIOS Y OTRAS AYUDAS	\$242,418.64	5.74 %	\$242,418.64	5.74 %
AYUDAS SOCIALES	\$242,418.64	5.74 %	\$242,418.64	5.74 %
PARTICIPACIONES Y APORTACIONES	\$0.00	0.00 %	\$0.00	0.00 %
INTERESES, COMISIONES Y OTROS GASTOS DE LA DEUDA PÚBLICA	\$0.00	0.00 %	\$0.00	0.00 %
OTROS GASTOS Y PÉRDIDAS EXTRAORDINARIAS	\$0.00	0.00 %	\$0.00	0.00 %
INVERSIÓN PÚBLICA	\$0.00	0.00 %	\$0.00	0.00 %
Total de Gastos y otras Perdidas	\$3,166,758.38	75.02 %	\$3,166,758.38	75.02 %
Ahorro / Desahorro Neto del Ejercicio	\$1,054,453.16	24.97 %	\$1,054,453.16	24.97 %

Estado de Flujos de Efectivo
Del 1 de Enero al 31 de Marzo de 2016 y 2015
(Pesos)

Ente Público:

MUNICIPIO DE TETIZ

Concepto	2016	2015	Concepto	2016	2015
Flujos de Efectivo de las Actividades de Operación			Flujos de Efectivo de las Actividades de Inversión		
Origen	4,221,212	4,333,868	Origen	0	0
Impuestos	72,986	8,554	Bienes inmuebles, Infraestructura y Construcciones en Proceso	0	0
Cuotas y Aportaciones de Seguridad Social	0	0	Bienes Muebles	0	0
Contribuciones de mejoras	0	0	Otros Orígenes de Inversión	0	0
Derechos	6,227	4,400	Aplicación	82,302	1,825,873
Productos de Tipo Corriente	7	243	Bienes Inmuebles, Infraestructura y Construcciones en Proceso	71,630	1,716,950
Aprovechamientos de Tipo Corriente	11,500	227,986	Bienes Muebles	10,672	108,923
Ingresos por Venta de Bienes y Servicios	0	0	Otras Aplicaciones de Inversión	0	0
Ingresos no Comprendidos en las Fracciones de la Ley de Ingresos Causados en Ejercicios Fiscales Anteriores Pendientes de Liquidación o Pago	0	0	Flujos Netos de Efectivo por Actividades de Inversión	-82,302	-1,625,873
Participaciones y Aportaciones	4,130,491	4,092,665	Flujo de Efectivo de las Actividades de Financiamiento		
Transferencias, Asignaciones y Subsidios y Otras Ayudas	0	0	Origen	0	0
Otros Orígenes de Operación	0	0	Endeudamiento Neto	0	0
Aplicación	3,290,594	3,105,855	Interno	0	0
Servicios Personales	1,748,267	1,560,080	Externo	0	0
Materiales y Suministros	470,689	470,489	Otros Orígenes de Financiamiento	0	0
Servicios Generales	705,384	693,193	Aplicación	11,600	0
Transferencias Internas y Asignaciones al Sector Público	0	0	Servicios de la Deuda	11,600	0
Transferencias al resto del Sector Público	0	0	Interno	0	0
Subsidios y Subvenciones	0	0	Externo	0	0
Ayudas Sociales	242,419	188,539	Otras Aplicaciones de Financiamiento	0	0
Pensiones y Jubilaciones	0	0	Flujos netos de Efectivo por Actividades de Financiamiento	-11,600	0
Transferencias a Fideicomisos, Mandatos y Contratos Análogos	0	0	Incremento/Disminución Neta en el Efectivo y Equivalentes al Efectivo	836,715	-597,859
Transferencias a la Seguridad Social	0	0	Efectivo y Equivalentes al Efectivo al Inicio del Ejercicio	439,646	949,190
Donativos	0	0	Efectivo y Equivalentes al Efectivo al final del Ejercicio	1,276,361	351,331
Transferencias al Exterior	0	0			
Participaciones	0	0			
Aportaciones	0	0			
Convenios	0	0			
Otras Aplicaciones de Operación	123,836	23,553			
Flujos Netos de Efectivo por Actividades de Operación	930,617	1,228,014			

Bajo protesta de decir verdad declaramos que los Estados Financieros y sus Notas son razonablemente correctos y responsabilidad del emisor

MUNICIPIO DE TETIZ
Estado de Yucatán
Estado de Variaciones en la Hacienda Pública
Del 01/ene/2016 Al 31/mar./2016

Concepto	Hacienda Pública/ Patrimonio Contribuido	Hacienda Pública/ Patrimonio Generado		Ajustes por Cambios de Valor	Total
		De Ejercicios Anteriores	Del Ejercicio		
Rectificaciones de Resultados de Ejercicios Anteriores	\$0.00	\$0.00	\$0.00	\$0.00	\$0.00
PATRIMONIO NETO INICIAL AJUSTADO DEL EJERCICIO	\$0.00	\$0.00	\$0.00	\$0.00	\$0.00
Aportaciones	\$0.00	\$0.00	\$0.00	\$0.00	\$0.00
Donaciones de Capital	\$0.00	\$0.00	\$0.00	\$0.00	\$0.00
Actualización de la Hacienda Pública/Patrimonio	\$0.00	\$0.00	\$0.00	\$0.00	\$0.00
VARIACIONES DE LA HACIENDA PUBLICA/PATRIMONIO NETO DEL EJERCICIO	\$0.00	\$4,345,141.56	\$516,080.03	\$0.00	\$4,861,221.59
Resultados del Ejercicio (Ahorro/ Desahorro)	\$0.00	\$0.00	\$516,080.03	\$0.00	\$516,080.03
Resultados de Ejercicios Anteriores	\$0.00	\$4,345,141.56	\$0.00	\$0.00	\$4,345,141.56
Revalúos	\$0.00	\$0.00	\$0.00	\$0.00	\$0.00
Reservas	\$0.00	\$0.00	\$0.00	\$0.00	\$0.00
HACIENDA PÚBLICA/PATRIMONIO NETO FINAL DEL EJERCICIO 2015	\$0.00	\$4,345,141.56	\$516,080.03	\$0.00	\$4,861,221.59
CAMBIOS EN LA HACIENDA PUBLICA/PATRIMONIO NETO DEL EJERCICIO 2016	\$0.00	\$0.00	\$0.00	\$0.00	\$0.00
Aportaciones	\$0.00	\$0.00	\$0.00	\$0.00	\$0.00
Donaciones de Capital	\$0.00	\$0.00	\$0.00	\$0.00	\$0.00
Actualización de la Hacienda Pública/Patrimonio	\$0.00	\$0.00	\$0.00	\$0.00	\$0.00
VARIACIONES DE LA HACIENDA PUBLICA/PATRIMONIO NETO DEL EJERCICIO 2016	\$0.00	\$26,103,788.02	\$538,373.13	\$0.00	\$26,642,161.15
Resultados del Ejercicio (Ahorro/ Desahorro)	\$0.00	\$0.00	\$538,373.13	\$0.00	\$538,373.13
Resultados de Ejercicios Anteriores	\$0.00	\$26,103,788.02	\$0.00	\$0.00	\$26,103,788.02
Revalúos	\$0.00	\$0.00	\$0.00	\$0.00	\$0.00
Reservas	\$0.00	\$0.00	\$0.00	\$0.00	\$0.00
SALDO NETO EN LA HACIENDA PUBLICA/PATRIMONIO 2016	\$0.00	\$30,448,929.58	\$1,054,453.16	\$0.00	\$31,503,382.74

Estado Analítico del Activo
Del 1 de Enero al 31 de Marzo de 2016
(Pesos)

Ente Público: _____

MUNICIPIO DE TETIZ

Concepto	Saldo Inicial 1	Cargos del Periodo 2	Abonos del Periodo 3	Saldo Final 4=(1+2-3)	Variación del Periodo (4-1)
ACTIVO					
Activo Circulante	469,710	8,973,584	8,089,206	1,354,088	884,378
Efectivo y Equivalentes	439,646	4,627,351	3,790,636	1,276,361	836,715
Derechos a Recibir Efectivo o Equivalentes	30,064	4,346,233	4,298,570	77,727	47,663
Derechos a Recibir Bienes o Servicios	0	0	0	0	0
Inventarios	0	0	0	0	0
Almacenes	0	0	0	0	0
Estimación por Pérdida o Deterioro de Activos Circulantes	0	0	0	0	0
Otros Activos Circulantes	0	0	0	0	0
Activo No Circulante	30,319,441	82,302	0	30,401,743	82,302
Inversiones Financieras a Largo Plazo	0	0	0	0	0
Derechos a Recibir Efectivo o Equivalentes a Largo Plazo	0	0	0	0	0
Bienes Inmuebles, Infraestructura y Construcciones en Proceso	28,554,936	71,630	0	28,626,566	71,630
Bienes Muebles	1,764,505	10,672	0	1,775,177	10,672
Activos Intangibles	0	0	0	0	0
Depreciación, Deterioro y Amortización Acumulada de Bienes	0	0	0	0	0
Activos Diferidos	0	0	0	0	0
Estimación por Pérdida o Deterioro de Activos no Circulantes	0	0	0	0	0
Otros Activos no Circulantes	0	0	0	0	0
TOTAL DEL ACTIVO	30,789,151	9,055,886	8,089,206	31,755,831	966,680

Bajo protesta de decir verdad declaramos que los Estados Financieros y sus Notas son razonablemente correctos y responsabilidad del emisor

Estado de Actividades
Del 1 de Enero al 31 de Marzo de 2016 y 2015
(Pesos)

Ente Público:

MUNICIPIO DE TETIZ

Concepto	2015	2016	Concepto	2015	2016
INGRESOS Y OTROS BENEFICIOS			GASTOS Y OTRAS PÉRDIDAS		
Ingresos de la Gestión	90,720	241,163	Gastos de Funcionamiento	2,924,340	2,923,763
Impuestos	72,966	8,654	Servicios Personales	1,748,267	1,560,080
Cuotas y Aportaciones de Seguridad Social	0	0	Materiales y Suministros	470,689	470,489
Contribuciones de Mejoras	0	0	Servicios Generales	705,384	893,193
Derechos	6,227	4,400	Transferencias, Asignaciones, Subsidios y Otras Ayudas	242,419	158,539
Productos de Tipo Corrientes	7	243	Transferencias Internas y Asignaciones al Sector Público	0	0
Aprovechamientos de Tipo Corriente	11,600	227,966	Transferencias al Resto del Sector Público	0	0
Ingresos por Venta de Bienes y Servicios	0	0	Subsidios y Subvenciones	0	0
Ingresos no Comprendidos en las Fracciones de la Ley de Ingresos Causados en Ejercicios Fiscales Anteriores Pendientes de Liquidación o Pago	0	0	Ayudas Sociales	242,419	158,539
Participaciones, Aportaciones, Transferencias, Asignaciones, Subsidios y Otras Ayudas	4,130,491	4,082,249	Pensiones y Jubilaciones	0	0
Participaciones y Aportaciones	4,130,491	4,082,249	Transferencias a Fideicomisos, Mandatos y Contratos Análogos	0	0
Transferencias, Asignaciones, Subsidios y Otras ayudas	0	0	Transferencias a la Seguridad Social	0	0
Otros Ingresos y Beneficios	0	0	Donativos	0	0
Ingresos Financieros	0	0	Transferencias al Exterio	0	0
Incremento por Variación de Inventarios	0	0	Participaciones y Aportaciones	0	0
Disminución del Exceso de Estimaciones por Pérdida o Deterioro u Obsolescencia	0	0	Participaciones	0	0
Disminución del Exceso de Provisiones	0	0	Aportaciones	0	0
Otros Ingresos y Beneficios Varios	0	0	Convenios	0	0
Total de Ingresos y Otros Beneficios	4,221,212	4,323,432	Intereses, Comisiones y Otros Gastos de la Deuda Pública	0	0
			Intereses de la Deuda Pública	0	0
			Comisiones de la Deuda Pública	0	0
			Gastos de la Deuda Pública	0	0
			Costo por Coberturas	0	0
			Apoyos Financieros	0	0
			Otros Gastos y Pérdidas Extraordinarias	0	0
			Estimaciones, Depreciaciones, Deterioros, Obsolescencia y Amortizaciones	0	0
			Provisiones	0	0
			Disminución de Inventarios	0	0
			Aumento por Insuficiencia de Estimaciones por Pérdida o Deterioro y Obsolescencia	0	0
			Aumento por Insuficiencia de Provisiones	0	0
			Otros Gastos	0	0
			Inversión Pública	0	725,050
			Inversión Pública no Capitalizable	0	725,050
			Total de Gastos y Otras Pérdidas	3,166,769	3,807,352
			Resultados del Ejercicio (Ahorro/Desahorro)	1,054,453	516,080

Bajo protesta de decir verdad declaramos que los Estados Financieros y sus Notas son razonablemente correctos y responsabilidad del emisor.