

ESTADO DEL EJERCICIO DEL PRESUPUESTO DEL MES DE SEPTIEMBRE DEL AÑO 2011

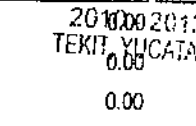
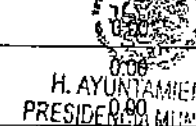
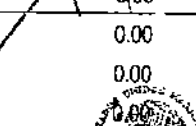


PARTIDA	OBJETO DEL GASTO	PRESUPUESTO MODIFICADO		MOVIMIENTOS EN EL MES		SALDO ACUMULADO	PRESUPUESTO POR EJERCER
		AUTORIZADO	SALDO ANTERIOR	CARGOS	ABONOS		
1000	Servicios Personales	7,046,986.00	4,688,195.67	588,065.83	0.00	5,276,261.50	1,770,724.50
1100	Remuneraciones a Autoridades Mpales. y	5,995,624.00	3,734,293.36	523,289.79	0.00	4,257,583.15	1,738,040.85
1101	Sueldos a Funcionarios	699,728.00	288,799.60	40,143.96	0.00	328,943.56	370,784.44
1102	Sueldos al Personal Operativo	3,774,644.00	2,741,079.36	314,447.43	0.00	3,055,526.79	719,117.21
1103	Remuneraciones a Autoridades	1,521,252.00	704,414.40	168,698.40	0.00	873,112.80	648,139.20
1200	Remuneraciones al Personal de Carácter	430,000.00	866,730.26	62,883.66	0.00	929,613.92	-499,613.92
1201	Sueldos al Personal Eventual	430,000.00	866,730.26	62,883.66	0.00	929,613.92	-499,613.92
1300	Remuneraciones Adicionales y	621,362.00	81,152.97	1,140.00	0.00	82,292.97	539,069.03
1302	Gratificación de Fin de Año	486,862.00	0.00	0.00	0.00	0.00	486,862.00
1305	Remuneraciones por Horas	69,500.00	59,980.00	1,140.00	0.00	61,120.00	8,380.00
1306	Compensaciones Adicionales por Servs.	65,000.00	21,172.97	0.00	0.00	21,172.97	43,827.03
1400	Erogaciones por Concept. de Seguridad	0.00	6,019.08	752.38	0.00	6,771.46	-6,771.46
1400	Cuotas para el Seguro de Vida del	0.00	6,019.08	752.38	0.00	6,771.46	-6,771.46
200	Materiales y Suministros	1,828,928.00	736,461.33	26,168.69	0.00	762,630.02	1,066,297.98
2100	Mater. y Uts. de Administración y de	393,500.00	103,938.19	7,919.43	0.00	111,857.62	281,642.38
2101	Materiales y Útiles de Oficina	67,000.00	39,881.19	4,183.13	0.00	44,064.32	22,935.68
2102	Material de Limpieza	131,000.00	31,150.52	132.90	0.00	31,283.42	99,716.58
2103	Material Didáctico	132,000.00	2,915.43	0.00	0.00	2,915.43	129,084.57
2104	Material Estadístico y Geográfico	0.00	273.00	0.00	0.00	273.00	-273.00
2105	Materiales y Útiles de Impresión y	61,500.00	29,160.24	3,603.40	0.00	32,763.64	28,736.36
2106	Mats. y Uts. para Procesam. en Equipos y	2,000.00	416.00	0.00	0.00	416.00	1,584.00
2107	Material para Información	0.00	141.81	0.00	0.00	141.81	-141.81
2200	Productos Alimenticios	15,000.00	4,211.04	1,226.96	0.00	5,438.00	9,562.00
2201	Prods. Alim. para Personal de Progs. de	5,000.00	2,791.28	687.10	0.00	3,478.38	1,521.62
2202	Prods. Alim. para Pers. en Unid. de Salud,	0.00	67.50	0.00	0.00	67.50	-67.50
2203	Prod. Alim. para personal de Labs. en	10,000.00	0.00	0.00	0.00	0.00	10,000.00
2204	Prods. alim. para el Personal Deriv. de	0.00	1,352.26	539.86	0.00	1,892.12	-1,892.12
2300	Herramientas, Refacciones y Accesorios	12,000.00	1,176.50	0.00	0.00	1,176.50	10,823.50
2301	Refacciones, Accesorios y Herramientas	12,000.00	76.50	0.00	0.00	76.50	11,923.50
2303	Utensilios para el Servicio de	0.00	1,100.00	0.00	0.00	1,100.00	-1,100.00
2400	Materiales y Artículos de Construcción	614,800.00	236,031.97	9,006.00	0.00	245,037.97	369,762.03
2401	Materiales de Construcción	246,800.00	95,524.56	0.00	0.00	95,524.56	151,275.44
2402	Estructuras y Manufacturas	5,000.00	18,833.98	8,676.00	0.00	27,509.98	-22,509.98
2403	Materiales Complementarios	94,500.00	6,243.97	150.00	0.00	6,393.97	88,106.03
2404	Material Eléctrico y Electrónico	40,000.00	1,482.00	0.00	0.00	1,482.00	38,518.00
2405	Material de Plomería	28,500.00	57,048.84	188.00	0.00	57,228.84	-28,728.84
2406	Material Eléctrico para Alumbrado Público	200,000.00	56,898.62	0.00	0.00	56,898.62	143,101.38
2500	Mats. Primas de Prod., Prod. Quím.,	136,128.00	33,410.81	0.00	0.00	33,410.81	102,717.19
502	Sustancias Químicas	136,128.00	16,145.81	0.00	0.00	16,145.81	119,982.19
503	Plaguicidas, Abonos y Fertilizantes	0.00	17,265.00	0.00	0.00	17,265.00	-17,265.00

ESTADO DE YUCATAN

ESTADO DEL EJERCICIO DEL PRESUPUESTO DEL MES DE SEPTIEMBRE DEL AÑO 2011

000021

PARTIDA	OBJETO DEL GASTO	PRESUPUESTO MODIFICADO		MOVIMIENTOS EN EL MES		SALDO ACUMULADO	PRESUPUESTO POR EJERCER
		AUTORIZADO	SALDO ANTERIOR	CARGOS	ABONOS		
2600	Combustibles, Lubricantes y Aditivos	201,000.00	42,735.84	1,037.00	0.00	43,772.84	157,227.16
2601	Combs. Lubs. y Ad. Vehic. Dest. Servs.	201,000.00	42,565.84	837.00	0.00	43,402.84	157,597.16
2602	Combs., Lubs. y Ad. Vehic. Dest. Servs.	0.00	0.00	200.00	0.00	200.00	-200.00
2603	Combs., Lubs. y Ad. Vehic. Dest.	0.00	170.00	0.00	0.00	170.00	-170.00
2700	Vest., Blan., Prendas de Prol. Per., y Art.	80,000.00	23,250.50	1,749.30	0.00	24,999.80	55,000.20
2701	Vestuario, Uniformes y Blancos	45,000.00	7,593.04	0.00	0.00	7,593.04	37,406.96
2703	Articulos Deportivos	35,000.00	15,657.46	1,749.30	0.00	17,406.76	17,593.24
2800	Materiales y Suministros para Seguridad	20,000.00	0.00	0.00	0.00	0.00	20,000.00
2803	Nomenclatura y Señalamientos de	20,000.00	0.00	0.00	0.00	0.00	20,000.00
2900	Materiales y Mercancías Diversas	356,500.00	291,706.48	5,230.00	0.00	296,936.48	59,563.52
2901	Fiestas Patrias y Navideñas	116,500.00	23,087.47	4,580.00	0.00	27,667.47	88,832.53
2903	Mercancías para su Distribución a la	150,000.00	0.00	0.00	0.00	0.00	150,000.00
2903	Fiestas Tradicionales y de Carnaval	90,000.00	268,619.01	650.00	0.00	269,269.01	-179,269.01
300	Servicios Generales	1,739,600.00	1,351,945.15	287,015.43	0.00	1,638,960.58	100,639.42
3100	Servicios Básicos	459,000.00	895,756.08	22,668.99	0.00	918,425.07	-459,425.07
3101	Servicio Postal	0.00	2,528.00	0.00	0.00	2,528.00	-2,528.00
3103	Servicio Telefónico Convencional	38,000.00	7,421.00	0.00	0.00	7,421.00	30,579.00
3104	Servicio de Telefonía Celular	91,500.00	106,279.98	21,669.00	0.00	127,948.98	-36,448.98
3106	Servicio de Energía Eléctrica	324,500.00	541,739.00	0.00	0.00	541,739.00	-217,239.00
3107	Servicio de Agua	5,000.00	36,748.10	999.99	0.00	37,748.09	-32,748.09
3109	Servs. de Conducción de Señales	0.00	10,477.00	0.00	0.00	10,477.00	-10,477.00
3110	Servicio de Alumbrado Público	0.00	190,563.00	0.00	0.00	190,563.00	-190,563.00
200	Servicios de Arrendamiento	256,000.00	94,638.00	2,600.00	0.00	97,238.00	158,762.00
3201	Arrendamiento de Edificios y Locales	194,000.00	0.00	0.00	0.00	0.00	194,000.00
3203	Arrend. de Mobiliario y Equipo de	62,000.00	93,438.00	2,600.00	0.00	96,038.00	-34,038.00
3204	Arrendamiento de Maquinaria y Equipo	0.00	1,200.00	0.00	0.00	1,200.00	-1,200.00
300	Servs. de Asesoría, Consult., Informat.,	113,000.00	45,920.00	4,000.00	0.00	49,920.00	63,080.00
3301	Asesorías para la Operación de	113,000.00	45,920.00	4,000.00	0.00	49,920.00	63,080.00
400	Servicios Comercial y Bancario	163,000.00	16,357.49	236,916.94	0.00	253,274.43	-90,274.43
402	Fletes y Maniobras	2,500.00	0.00	0.00	0.00	0.00	2,500.00
403	Servicios Bancarios y Financieros	12,000.00	6,988.07	1,334.00	0.00	8,322.07	3,677.93
404	Seguros de Bienes Patrimoniales	0.00	6,336.89	0.00	0.00	6,336.89	-6,336.89
405	Impuestos y Derechos de Importación	0.00	1,700.00	0.00	0.00	1,700.00	-1,700.00
406	Otros Impuestos y Derechos	140,000.00	895.53	234,833.00	0.00	235,728.53	-95,728.53
408	Servicios de Vigilancia	0.00	437.00	0.00	0.00	437.00	-437.00
109	Otros Servicios Comerciales	8,500.00	0.00	749.94	0.00	749.94	7,750.06
0	Servicios de Mantenimiento y	371,500.00	154,960.68	13,013.54	0.00	167,974.22	203,525.78
01	Mant. y Cons. de Mobiliario y Equipo de	9,000.00	5,985.60	0.00	0.00	5,985.60	3,014.40
02	Mant. y Cons. de Bienes Informáticos y de	23,000.00	7,072.33	0.00	0.00	7,072.33	15,927.67
03	Mant. y Consev. de Maquinaria y Equipo	45,000.00	2,258.60	0.00	0.00	2,258.60	42,741.40
04	Mant. y Cons. de Vehículos	245,000.00	127,089.47	12,904.54	0.00	139,994.01	105,005.99



[Handwritten signature]

[Handwritten signature]

[Handwritten signature]

MUNICIPIO DE TEKIT
ESTADO DE YUCATAN

CMEY ver 2.7

ESTADO DEL EJERCICIO DEL PRESUPUESTO DEL MES DE SEPTIEMBRE DEL AÑO 2011

000022

PARTIDA	OBJETO DEL GASTO	PRESUPUESTO MODIFICADO		MOVIMIENTOS EN EL MES		SALDO ACUMULADO	PRESUPUESTO POR EJERCER
		AUTORIZADO	SALDO ANTERIOR	CARGOS	ABONOS		
3505	Mant. y Cons. de Inmuebles	49,500.00	12,554.68	109.00	0.00	12,663.68	36,836.32
3600	Servicios de Impresión, Publicación,	44,000.00	8,104.17	2,600.00	0.00	10,704.17	33,295.83
3601	Impresiones de Documentos	12,000.00	8,104.17	0.00	0.00	8,104.17	3,895.83
3602	Gastos de Propanda e Imágen	12,000.00	0.00	0.00	0.00	0.00	12,000.00
3603	Gastos de Difusión de Servicios Públs. y	20,000.00	0.00	2,600.00	0.00	2,600.00	17,400.00
3700	Servicios Oficiales	333,100.00	136,208.73	5,215.96	0.00	141,424.69	191,675.31
3701	Gastos de Orden Social	220,000.00	37,953.84	0.00	0.00	37,953.84	182,046.16
3705	Pasajes Nacionales para Servidores	30,000.00	7,987.26	0.00	0.00	7,987.26	22,012.74
3707	Viáticos Nacionales Asoc. a Prog. de Seg.	2,000.00	0.00	0.00	0.00	0.00	2,000.00
3708	Viáticos Nacionales para Servidores	81,100.00	90,226.13	5,215.96	0.00	95,442.09	-14,342.09
3709	Viáticos en el Extranjero para Servidores	0.00	41.50	0.00	0.00	41.50	-41.50
000	Subsidios, Ayudas y Transferencias	2,166,992.01	1,330,384.90	125,097.24	0.00	1,455,482.14	711,509.87
4200	Ayudas Sociales, Culturales y Deportivas	2,166,992.01	1,330,384.90	125,097.24	0.00	1,455,482.14	711,509.87
4201	Ayudas Culturales	87,000.00	1,000.00	0.00	0.00	1,000.00	86,000.00
4202	Ayudas Deportivas	160,000.00	19,560.00	18,513.33	0.00	38,073.33	121,926.67
4203	Ayudas Sociales	1,757,992.01	1,253,554.93	103,133.91	0.00	1,356,688.84	401,303.17
4204	Gastos por Servicio de Traslado de	105,000.00	55,699.98	3,450.00	0.00	59,149.98	45,850.02
4205	Donativos a Instituciones sin Fines de	45,000.00	0.00	0.00	0.00	0.00	45,000.00
4206	Premios	12,000.00	569.99	0.00	0.00	569.99	11,430.01
10	Bienes Muebles e Inmuebles	45,000.00	163,717.58	0.00	0.00	163,717.58	0.00
100	Mobiliario y Equipo de Administración	13,000.00	1,289.98	0.00	0.00	1,289.98	11,710.02
5102	Equipo de Administración	13,000.00	1,289.98	0.00	0.00	1,289.98	11,710.02
200	Maq. y Eq. Agropec., Indust., de Com. y	20,000.00	24,632.31	0.00	0.00	24,632.31	-4,632.31
5201	Maquinaria y Equipo Agropecuario	0.00	8,860.00	0.00	0.00	8,860.00	-8,860.00
5202	Maquinaria y Equipo Industrial	20,000.00	0.00	0.00	0.00	0.00	20,000.00
5203	Maquinaria y Equipo de Construcción	0.00	810.00	0.00	0.00	810.00	-810.00
5206	Bienes Informáticos	0.00	14,962.31	0.00	0.00	14,962.31	-14,962.31
300	Vehiculos y Equipo de Transporte	0.00	134,800.00	0.00	0.00	134,800.00	-134,800.00
303	Veh. y Eq. de trans. Dest. a Sevicios	0.00	134,800.00	0.00	0.00	134,800.00	-134,800.00
400	Herramientas y Refacciones	12,000.00	2,995.29	0.00	0.00	2,995.29	9,004.71
501	Herramientas y Máquinas Herramienta	12,000.00	2,995.29	0.00	0.00	2,995.29	9,004.71
00	Obras Públicas	300,000.00	201,596.36	146,014.54	0.00	347,610.90	-47,610.90
00	Obras Públicas por Contrato	100,000.00	201,596.36	146,014.54	0.00	347,610.90	-247,610.90
07	Calles y Vialidades	100,000.00	0.00	0.00	0.00	0.00	100,000.00
08	Campos Deportivos	0.00	0.00	146,014.54	0.00	146,014.54	-146,014.54
10	Edificios	0.00	201,596.36	0.00	0.00	201,596.36	-201,596.36
15	Mant. y Rehab. de Obras Públicas	200,000.00	0.00	0.00	0.00	0.00	200,000.00

MUNICIPIO DE TEKIT
ESTADO DE YUCATAN

CMEY ver 2.7

ESTADO DEL EJERCICIO DEL PRESUPUESTO DEL MES DE SEPTIEMBRE DEL AÑO 2011

0.0000023

PARTIDA	OBJETO DEL GASTO	PRESUPUESTO MODIFICADO		MOVIMIENTOS EN EL MES		SALDO ACUMULADO	PRESUPUESTO POR EJERCER
		AUTORIZADO	SALDO ANTERIOR	CARGOS	ABONOS		
7000	Deuda Pública	0.00	226,097.51	0.00	0.00	226,097.51	-226,097.51
7100	Amortización de la Deuda Pública	0.00	200,000.00	0.00	0.00	200,000.00	-200,000.00
7102	Amort. de la deuda con la Banca Privada	0.00	200,000.00	0.00	0.00	200,000.00	-200,000.00
7200	Intereses de la Deuda Pública	0.00	26,097.51	0.00	0.00	26,097.51	-26,097.51
7201	Intereses Pagados a Inst. de Crédito	0.00	1,224.26	0.00	0.00	1,224.26	-1,224.26
7202	Intereses Pagados al Gob. Federal o	0.00	24,873.25	0.00	0.00	24,873.25	-24,873.25
000	Aplicación de Aportaciones Federales	9,278,684.42	4,943,222.68	756,422.38	0.00	5,699,645.06	3,579,039.36
8100	Infraestructura Social Municipal	4,809,652.49	2,457,720.69	256,638.65	0.00	2,714,359.34	2,095,293.15
8101	Drenajes y Letrinas	450,000.00	64,821.22	0.00	0.00	64,821.22	385,178.78
8104	Urbanización Municipal	3,309,652.49	1,721,136.29	232,690.65	0.00	1,953,826.94	1,355,825.55
8105	Electrificación Rural	1,050,000.00	0.00	0.00	0.00	0.00	1,050,000.00
8109	Mejoramiento de Vivienda	0.00	610,297.90	0.00	0.00	610,297.90	-610,297.90
8112	2 % Programas de Desarrollo Institucional	96,000.00	0.00	0.00	0.00	0.00	96,000.00
8113	2 % Prog. Des. Inst. Activos adquiridos	0.00	40,000.00	0.00	0.00	40,000.00	-40,000.00
8114	Gastos Indirectos Generales	75,000.00	21,465.28	23,948.00	0.00	45,413.28	29,586.72
8200	Fortalecimiento Municipal	2,300,000.00	2,485,501.99	499,783.73	0.00	2,985,285.72	-685,285.72
8204	Pago de Deuda con Proveedores y	2,300,000.00	2,485,501.99	499,783.73	0.00	2,985,285.72	-685,285.72
8205	Seguridad Pública - Servicios Personales	450,000.00	0.00	83,582.37	0.00	83,582.37	366,417.63
8206	Seguridad Pública - Materiales y	900,000.00	1,399,205.74	88,905.60	0.00	1,488,111.34	-588,111.34
8207	Seguridad Pública - Servicios Generales	200,000.00	0.00	5,731.40	0.00	5,731.40	194,268.60
8209	Servicios de energía Eléctrica	750,000.00	0.00	91,472.96	0.00	91,472.96	658,527.04
8210	Apoyos Económicos y Despensas	650,000.00	247,866.10	61,315.26	0.00	309,181.36	340,818.64
8213	Otras Adquisiciones de Activo	50,000.00	15,946.52	0.00	0.00	15,946.52	34,053.48
8214	Otras erogaciones para Fortalecimiento	1,298,031.93	822,483.63	168,776.14	0.00	991,259.77	306,772.16
8300	Programas Federales y Estatales	2,500,000.00	2,276,686.65	2,478,586.97	0.00	4,755,243.62	-2,255,243.62
8301	Programa de Ahorro y Subsidio para la	1,500,000.00	850,336.61	652,141.15	0.00	1,502,477.76	-2,477.76
8302	Ampliación y Mejoramiento de Vivienda	1,500,000.00	850,336.61	0.00	0.00	850,336.61	649,663.39
8303	Mejoramiento de vivienda rural	0.00	0.00	652,141.15	0.00	652,141.15	-652,141.15
8304	Programa 3x1 para migrantes	1,000,000.00	1,426,350.04	0.00	0.00	1,426,350.04	-426,350.04
8305	Programa 3x1 para migrantes	1,000,000.00	1,426,350.04	0.00	0.00	1,426,350.04	-426,350.04
8306	Programa Desarrollo Local	0.00	0.00	1,785,615.82	0.00	1,785,615.82	-1,785,615.82
8307	Infraestructura y Fomento a la Producción	0.00	0.00	1,785,615.82	0.00	1,785,615.82	-1,785,615.82
8308	Programa Organización Productiva para	0.00	0.00	40,800.00	0.00	40,800.00	-40,800.00
8309	Programa Organización Productiva para	0.00	0.00	40,800.00	0.00	40,800.00	-40,800.00
TOTALES:		24,906,190.43	15,918,307.83	4,407,341.08	0.00	20,325,648.91	4,580,541.52

H. AYUNTAMIENTO
TESORERÍA MUNICIPAL
2010 - 2012
TEKIT, YUCATAN

H. AYUNTAMIENTO
SECRETARÍA MUNICIPAL
2010 - 2012
TEKIT, YUCATAN

H. AYUNTAMIENTO
PRESIDENCIA MUNICIPAL
2010 - 2012
TEKIT, YUCATAN