

FRACCIÓN XVI.-INFORME DEL AVANCE DE LA GESTIÓN FINANCIERA TEKAL DE  
VENEGAS

Período:

JULIO A SEPTIEMBRE 2015

Unidad Administrativa responsable de poseer la información:

Tesorería Municipal

Nombre y firma del Titular del Tesorero Municipal:



  
\_\_\_\_\_  
JORGE ADALBERTO CANCHÉ POOL

Nombre y firma del Titular de la UMAIP:

  
\_\_\_\_\_  
JORGE ADALBERTO CANCHÉ POOL.

Fecha de generación del documento

22 DE OCTUBRE DE 2015


Fecha de actualización de la información

05 de Julio de 2016



2015 • 2018  
"JUNTOS, VAMOS POR MÁS"

**ASEY**  
H. CONGRESO DEL ESTADO DE YUCATÁN

M. 22 OCT. 2015  
Vo. Bo.   
Hora: 10:45

H. AYUNTAMIENTO DE TEKAL DE VENEGAS YUCATAN  
PRESIDENCIA MUNICIPAL  
002839  
2015-2018

Asunto: Se entrega la cuenta documentada del mes de Julio-Septiembre de 2015

Tekal de Venegas, Yucatán a 15 de Octubre de 2015.

RECEPCIÓN DE INFORMES DE LA CUENTA  
PÚBLICA Y CORRESPONDENCIA


Auditoría Superior del Estado de Yucatán  
C.C.P. René Humberto Márquez Arcila  
Auditor Superior del Estado de Yucatán.  
Presente.

De conformidad en lo dispuesto en el Artículo 3 fracción VIII, IX Y XVII de la LFCPEY, hago entrega del Informe Trimestral del Ejercicio de los Recursos Públicos del H. Ayuntamiento a nuestro cargo, correspondiente al mes de Julio-Septiembre de 2015, el cual consta de los siguientes documentos:

- 1) Estado de situación financiera (Balance general)
- 2) Estado de flujo de Efectivo
- 3) Estado de variación en la hacienda pública/patrimonio
- 4) Estado de cambios en la situación financiera
- 5) Notas a los estados financieros
- 6) Estado analítico del activo.
- 7) Estado analítico de ingresos, del que se derivará la presentación en clasificación económica por fuente del Financiamiento y concepto.
- 8) Estado analítico del ejercicio del presupuesto de egresos
- 9) Indicadores de Postura
- 10) El número de hojas foliadas entregadas mediante este oficio es de: 14

*Entrego  
René Márquez  
Arcila*

Atentamente

  
C. Francisco Verde Aragón  
Presidente Municipal  
2015-2018.



PRESIDENCIA  
MUNICIPAL  
H. AYUNTAMIENTO  
TEKAL DE VENEGAS  
2015 • 2018

MUNICIPIO DE TEKAL DE VENEGAS

ESTADO DE YUCATÁN

Indicadores de Postura Fiscal

del 01/jul/2015 al 30/sep/2015

000001

Fecha y hora de Impresión 14/oct/2015 01:18 p.m

Usu: supervisor  
Rep: rptIndicadoresPosturaFiscal

| Concepto                                                                | Estimado               | Devengados             | Pagado                 |
|-------------------------------------------------------------------------|------------------------|------------------------|------------------------|
| <b>I. Ingresos Presupuestarios (I=1+2)</b>                              | <b>\$14,304,604.48</b> | <b>\$21,572,085.19</b> | <b>\$21,572,085.19</b> |
| 1. Ingresos del Gobierno de la Entidad Federativa 1                     | \$14,304,604.48        | \$21,572,085.19        | \$21,572,085.19        |
| 2. Ingresos del Sector Paraestatal 1                                    | \$0.00                 | \$0.00                 | \$0.00                 |
| <b>II. Egresos Presupuestarios (II=3+4)</b>                             | <b>\$0.00</b>          | <b>\$0.00</b>          | <b>\$0.00</b>          |
| 3. Egresos del Gobierno de la Entidad Federativa 2                      | \$0.00                 | \$0.00                 | \$0.00                 |
| 4. Egresos del Sector Paraestatal 2                                     | \$0.00                 | \$0.00                 | \$0.00                 |
| <b>III. Balance Presupuestario (Superávit o Déficit) (III = I - II)</b> | <b>\$14,304,604.48</b> | <b>\$21,572,085.19</b> | <b>\$21,572,085.19</b> |

| Concepto                                                 | Estimado        | Devengados      | Pagado          |
|----------------------------------------------------------|-----------------|-----------------|-----------------|
| III. Balance Presupuestario (Superávit o Déficit)        | \$14,304,604.48 | \$21,572,085.19 | \$21,572,085.19 |
| IV. Intereses, Comisiones y Gastos de la Deuda           | \$0.00          | \$0.00          | \$0.00          |
| V. Balance Primario ( Superávit o Déficit) (V= III - IV) | \$14,304,604.48 | \$21,572,085.19 | \$21,572,085.19 |

| Concepto                                        | Estimado | Devengados | Pagado |
|-------------------------------------------------|----------|------------|--------|
| A. Financiamiento                               | \$0.00   | \$0.00     | \$0.00 |
| B. Amortización de la deuda                     | \$0.00   | \$0.00     | \$0.00 |
| C. Endeudamiento ó desendeudamiento (C = A - B) | \$0.00   | \$0.00     | \$0.00 |

FRANCISCO VERDE ARAGON  
PRESIDENTE MUNICIPAL

JOSE LAZARO CALDERON MIS  
SECRETARIO MUNICIPAL



JORGE ADALBERTO CANCHE POOL  
TESORERO MUNICIPAL



**MUNICIPIO DE TEKAL DE VENEGAS  
ESTADO DE YUCATÁN**

**Estado Analítico del Ejercicio Presupuesto de Egresos  
Ente Público / Objeto del Gasto (Capítulo y Concepto) Al 30/sep/2015**

Fecha y hora de Impresión | 14/oct/2015  
01:17 p.m.

Usu: supervisor  
Rep: rptEstadoPresupuestoEgresos\_CP\_CTO

| Concepto                                    | Egresos                |                                 |                        |                        |                        | Subejercicio  |
|---------------------------------------------|------------------------|---------------------------------|------------------------|------------------------|------------------------|---------------|
|                                             | Aprobado               | Ampliaciones /<br>(Reducciones) | Modificado             | Devengado              | Pagado                 |               |
| TRANSFERENCIAS, ASIGNACIONES, SUBSIDIOS Y O | \$651,565.69           | \$0.00                          | \$651,565.69           | \$18,370.00            | \$18,370.00            | \$0.00        |
| AYUDAS SOCIALES                             | \$651,565.69           | \$0.00                          | \$651,565.69           | \$18,370.00            | \$18,370.00            | \$0.00        |
| BIENES MUEBLES, INMUEBLES E INTANGIBLES     | \$15,000.00            | \$0.00                          | \$15,000.00            | \$0.00                 | \$0.00                 | \$0.00        |
| MOBILIARIO Y EQUIPO DE ADMINISTRACIÓN       | \$15,000.00            | \$0.00                          | \$15,000.00            | \$0.00                 | \$0.00                 | \$0.00        |
| <b>INVERSIÓN PÚBLICA</b>                    | <b>\$3,416,510.00</b>  | <b>\$18,000,000.00</b>          | <b>\$21,416,510.00</b> | <b>\$18,419,154.62</b> | <b>\$19,399,096.20</b> | <b>\$0.00</b> |
| OBRA PÚBLICA EN BIENES DE DOMINIO PÚBLICO   | \$3,416,510.00         | \$18,000,000.00                 | \$21,416,510.00        | \$18,419,154.62        | \$19,399,096.20        | \$0.00        |
| <b>Total del Gasto</b>                      | <b>\$14,304,604.48</b> | <b>\$18,000,000.00</b>          | <b>\$32,304,604.48</b> | <b>\$20,552,132.97</b> | <b>\$21,586,424.68</b> | <b>\$0.00</b> |

  
FRANCISCO VERDE ARAGON  
PRESIDENTE MUNICIPAL

  
JOSE LAZARO CALDERON MIS  
SECRETARIO MUNICIPAL

  
PRESIDENCIA  
MUNICIPAL  
H. AYUNTAMIENTO  
TEKAL DE VENEGAS  
2015 - 2018

  
SECRETARIO  
MUNICIPAL  
H. AYUNTAMIENTO  
TEKAL DE VENEGAS  
2015 - 2018

  
JORGE ADALBERTO CANCHE POOL  
TESORERO MUNICIPAL

  
TESORERO  
MUNICIPAL  
H. AYUNTAMIENTO  
TEKAL DE VENEGAS  
2015 - 2018

000002

**ML. MUNICIPIO DE TEKAL DE VENEGAS**  
**ESTADO DE YUCATÁN**


**Estado Analítico del Ejercicio Presupuesto de Egresos**  
**Ente Público / Objeto del Gasto (Capítulo y Concepto) Al 30/sep/2015**

Fecha y hora de Impresión | 14/oct/2015  
01:17 p.m.

Usr: supervisor  
Rep: rptEstadoPresupuestoEgresos\_CP\_CTO

| Concepto                                               | Egresos        |                                 |                |              |                | Subejercicio |
|--------------------------------------------------------|----------------|---------------------------------|----------------|--------------|----------------|--------------|
|                                                        | Aprobado       | Ampliaciones /<br>(Reducciones) | Modificado     | Devengado    | Pagado         |              |
| <b>SERVICIOS PERSONALES</b>                            | \$4,823,902.39 | \$0.00                          | \$4,823,902.39 | \$969,780.04 | \$1,018,343.64 | \$0.00       |
| REMUNERACIONES AL PERSONAL DE CARÁCTER PERMANENTE      | \$4,316,178.24 | \$0.00                          | \$4,316,178.24 | \$818,839.48 | \$867,403.08   | \$0.00       |
| REMUNERACION DE CARÁCTER EVENTUAL                      | \$220,000.00   | \$0.00                          | \$220,000.00   | \$5,900.00   | \$5,900.00     | \$0.00       |
| REMUNERACIONES ADICIONALES Y ESPECIALES                | \$283,821.75   | \$0.00                          | \$283,821.75   | \$145,040.56 | \$145,040.56   | \$0.00       |
| SEGURIDAD SOCIAL                                       | \$3,902.40     | \$0.00                          | \$3,902.40     | \$0.00       | \$0.00         | \$0.00       |
| <b>MATERIALES Y SUMINISTROS</b>                        | \$2,281,500.00 | \$0.00                          | \$2,281,500.00 | \$422,749.44 | \$419,381.34   | \$0.00       |
| MATERIALES DE ADMINISTRACIÓN, EMISIÓN DE DOCUMENTOS    | \$147,000.00   | \$0.00                          | \$147,000.00   | \$2,878.85   | \$2,878.85     | \$0.00       |
| ALIMENTOS Y UTENSILIOS                                 | \$103,000.00   | \$0.00                          | \$103,000.00   | \$64,259.00  | \$64,260.39    | \$0.00       |
| MATERIALES Y ARTÍCULOS DE CONSTRUCCIÓN Y DE REPARACIÓN | \$385,000.00   | \$0.00                          | \$385,000.00   | \$8,851.98   | \$8,851.98     | \$0.00       |
| PRODUCTOS QUÍMICOS, FARMACÉUTICOS Y DE LABORATORIO     | \$88,000.00    | \$0.00                          | \$88,000.00    | \$3,440.50   | \$3,071.00     | \$0.00       |
| COMBUSTIBLES, LUBRICANTES Y ADITIVOS                   | \$915,000.00   | \$0.00                          | \$915,000.00   | \$338,418.26 | \$335,418.27   | \$0.00       |
| VESTUARIO, BLANCOS, PRENDAS DE PROTECCIÓN Y ARTÍCULOS  | \$588,500.00   | \$0.00                          | \$588,500.00   | \$4,900.85   | \$4,900.85     | \$0.00       |
| MATERIALES Y SUMINISTROS PARA SEGURIDAD                | \$20,000.00    | \$0.00                          | \$20,000.00    | \$0.00       | \$0.00         | \$0.00       |
| HERRAMIENTAS, REFACCIONES Y ACCESORIOS MENORES         | \$35,000.00    | \$0.00                          | \$35,000.00    | \$0.00       | \$0.00         | \$0.00       |
| <b>SERVICIOS GENERALES</b>                             | \$3,116,126.40 | \$0.00                          | \$3,116,126.40 | \$722,078.87 | \$731,233.50   | \$0.00       |
| SERVICIOS BASICOS                                      | \$870,126.40   | \$0.00                          | \$870,126.40   | \$335,645.51 | \$335,289.91   | \$0.00       |
| SERVICIOS DE ARRENDAMIENTO                             | \$20,000.00    | \$0.00                          | \$20,000.00    | \$0.00       | \$0.00         | \$0.00       |
| SERVICIOS PROFESIONALES, CIENTÍFICOS, TÉCNICOS Y OTROS | \$625,000.00   | \$0.00                          | \$625,000.00   | \$116,328.31 | \$116,328.31   | \$0.00       |
| SERVICIOS FINANCIEROS, BANCARIOS Y COMERCIALES         | \$20,000.00    | \$0.00                          | \$20,000.00    | \$0.00       | \$0.00         | \$0.00       |
| SERVICIOS DE INSTALACIÓN, REPARACIÓN, MANTENIMIENTO    | \$982,000.00   | \$0.00                          | \$982,000.00   | \$96,270.36  | \$96,360.59    | \$0.00       |
| SERVICIOS DE COMUNICACIÓN SOCIAL Y PUBLICIDAD          | \$100,000.00   | \$0.00                          | \$100,000.00   | \$61,000.00  | \$61,000.00    | \$0.00       |
| SERVICIOS DE TRASLADO Y VIÁTICOS                       | \$70,000.00    | \$0.00                          | \$70,000.00    | \$1,283.00   | \$1,283.00     | \$0.00       |
| SERVICIOS OFICIALES                                    | \$354,000.00   | \$0.00                          | \$354,000.00   | \$108,071.69 | \$117,491.69   | \$0.00       |
| OTROS SERVICIOS GENERALES                              | \$75,000.00    | \$0.00                          | \$75,000.00    | \$3,480.00   | \$3,480.00     | \$0.00       |

  
FRANCISCO VERDE ARAGON  
PRESIDENTE MUNICIPAL


  
JOSE LAZARO CALDERON MIS  
SECRETARIO MUNICIPAL



PRESIDENCIA  
MUNICIPAL  
H. AYUNTAMIENTO  
TEKAL DE VENEGAS  
2015 - 2018



SECRETARIO  
MUNICIPAL  
H. AYUNTAMIENTO  
TEKAL DE VENEGAS  
2015 - 2018

  
JORGE ADALBERTO CANCHE POOL  
TESORERO MUNICIPAL



TESORERO  
MUNICIPAL  
H. AYUNTAMIENTO  
TEKAL DE VENEGAS  
2015 - 2018

000003

MUNICIPIO DE TEKAL DE VENEGAS  
 ESTADO DE YUCATÁN  
 Estado Analítico de Ingresos  
 Al 30/sep/2015

Usu: supervisor  
 Rep: rptEstadoPresupuestoIngresosRB\_CP

Fecha y hora de Impresión: 14/oct/2015 01:17 p.m.

| Rubros de los Ingresos | Ingreso  |                              |            |            | Diferencia |
|------------------------|----------|------------------------------|------------|------------|------------|
|                        | Estimado | Ampliaciones / (Reducciones) | Modificado | Devengados |            |



PRESIDENCIA  
 MUNICIPAL  
 H. AYUNTAMIENTO  
 TEKAL DE VENEGAS  
 2015 - 2018

*[Handwritten signature]*

FRANCISCO VERDE ARAGON  
 PRESIDENTE MUNICIPAL

*[Handwritten signature]*

JOSE LAZARO CALDERON MIS  
 SECRETARIO MUNICIPAL



SECRETARIO  
 MUNICIPAL  
 H. AYUNTAMIENTO  
 TEKAL DE VENEGAS  
 2015 - 2018

*[Handwritten signature]*

JORGE ADALBERTO CANCHE POOL  
 TESORERO MUNICIPAL



TESORERO  
 MUNICIPAL  
 H. AYUNTAMIENTO  
 TEKAL DE VENEGAS  
 2015 - 2018

000004

MUNICIPIO DE TEKAL DE VENEGAS  
ESTADO DE YUCATAN  
Estado Analitico de Ingresos  
Al 30/sep/2015

Fecha y hora de Impresión 14/oct/2015 01:17 p.m

Usu supervisor  
Rep rptE-estadoPresupuestoIngresosRB\_CP

| Rubros de los Ingresos         | Ingreso         |                            |                 |                 |                 | Diferencia   |
|--------------------------------|-----------------|----------------------------|-----------------|-----------------|-----------------|--------------|
|                                | Estimado        | Ampliaciones / (Reduccion) | Modificado      | Devengados      | Recaudado       |              |
|                                | \$17,760.00     | \$0.00                     | \$17,760.00     | \$0.00          | \$0.00          | -17,760.00   |
| IMPUESTOS                      | \$38,520.00     | \$0.00                     | \$38,520.00     | \$0.00          | \$0.00          | -38,520.00   |
| DERECHOS                       | \$2,880.00      | \$0.00                     | \$2,880.00      | \$0.00          | \$0.00          | -2,880.00    |
| PRODUCTOS                      | \$2,880.00      | \$0.00                     | \$2,880.00      | \$0.00          | \$0.00          | -2,880.00    |
| Corriente                      | \$6,000.00      | \$0.00                     | \$6,000.00      | \$0.00          | \$0.00          | -6,000.00    |
| APROVECHAMIENTOS               | \$14,239,444.48 | \$0.00                     | \$14,239,444.48 | \$21,572,085.19 | \$21,572,085.19 | 7,332,640.71 |
| PARTICIPACIONES Y APORTACIONES | \$14,304,604.48 | \$0.00                     | \$14,304,604.48 | \$21,572,085.19 | \$21,572,085.19 | 7,267,480.71 |
| <b>Total</b>                   |                 |                            |                 |                 |                 |              |

| Estado Analítico de Ingresos por Fuente de Financiamiento | Ingreso  |                            |            |            |           | Diferencia |
|-----------------------------------------------------------|----------|----------------------------|------------|------------|-----------|------------|
|                                                           | Estimado | Ampliaciones / (Reduccion) | Modificado | Devengados | Recaudado |            |

**Ingresos del Gobierno**

|                                                      |                 |        |                 |                 |                 |              |
|------------------------------------------------------|-----------------|--------|-----------------|-----------------|-----------------|--------------|
|                                                      | \$17,760.00     | \$0.00 | \$17,760.00     | \$0.00          | \$0.00          | -17,760.00   |
| IMPUESTOS                                            | \$0.00          | \$0.00 | \$0.00          | \$0.00          | \$0.00          | 0.00         |
| CONTRIBUCIONES DE MEJORAS                            | \$38,520.00     | \$0.00 | \$38,520.00     | \$0.00          | \$0.00          | -38,520.00   |
| DERECHOS                                             | \$2,880.00      | \$0.00 | \$2,880.00      | \$0.00          | \$0.00          | -2,880.00    |
| PRODUCTOS                                            | \$8,640.00      | \$0.00 | \$8,640.00      | \$0.00          | \$0.00          | -8,640.00    |
| Corriente                                            | \$6,000.00      | \$0.00 | \$6,000.00      | \$0.00          | \$0.00          | -6,000.00    |
| APROVECHAMIENTOS                                     | \$12,000.00     | \$0.00 | \$12,000.00     | \$0.00          | \$0.00          | -12,000.00   |
| Corriente                                            | \$14,239,444.48 | \$0.00 | \$14,239,444.48 | \$21,572,085.19 | \$21,572,085.19 | 7,332,640.71 |
| PARTICIPACIONES Y APORTACIONES                       | \$0.00          | \$0.00 | \$0.00          | \$0.00          | \$0.00          | 0.00         |
| TRANSFERENCIAS, ASIGNACIONES, SUBSIDIOS Y OTRA AYUDA |                 |        |                 |                 |                 |              |

**Ingresos de Organismos y Empresas**

|                                           |        |        |        |        |        |      |
|-------------------------------------------|--------|--------|--------|--------|--------|------|
| CUOTAS Y APORTACIONES DE SEGURIDAD SOCIAL | \$0.00 | \$0.00 | \$0.00 | \$0.00 | \$0.00 | 0.00 |
| INGRESOS POR VENTAS DE BIENES             | \$0.00 | \$0.00 | \$0.00 | \$0.00 | \$0.00 | 0.00 |

**Ingresos Derivados de Financiamiento**

|              |                 |        |                 |                 |                 |              |
|--------------|-----------------|--------|-----------------|-----------------|-----------------|--------------|
| <b>Total</b> | \$14,304,604.48 | \$0.00 | \$14,304,604.48 | \$21,572,085.19 | \$21,572,085.19 | 7,267,480.71 |
|--------------|-----------------|--------|-----------------|-----------------|-----------------|--------------|



PRESIDENCIA  
MUNICIPAL  
H. AYUNTAMIENTO  
TEKAL DE VENEGAS  
2015 - 2018


000005


MUNICIPIO DE TEKAL DE VENEGAS  
 ESTADO DE YUCATÁN  
 Reporte Analítico del Activo  
 Del 01/jul/2015 al 30/sep/2015

Fecha y hora de Impresión | 14/oct/2015 01:16 p.m.


Usu supervisor  
 Rep rptEstadoAnaliticoDeActivosYPasivos

| Cuenta Contable | Saldo Inicial | Cargos del periodo | Abonos del periodo | Saldo Final | Flujo del Periodo |
|-----------------|---------------|--------------------|--------------------|-------------|-------------------|
|-----------------|---------------|--------------------|--------------------|-------------|-------------------|

  
 FRANCISCO VERDE ARAGON  
 PRESIDENTE MUNICIPAL

  
 JOSE LAZARO CALDERON MIS  
 SECRETARIO MUNICIPAL



  
 JORGE ADALBERTO CANCHE POOL  
 TESORERO MUNICIPAL



900006

**MUNICIPIO DE TEKAL DE VENEGAS**  
**ESTADO DE YUCATÁN**  
**Reporte Analítico del Activo**  
**Del 01/jul/2015 al 30/sep/2015**

Fecha y hora de Impresión | 14/oct/2015  
 01 16 p.m

Usu supervisor  
 Rep rptEstadoAnalíticoDeActivosYPasivos

| Cuenta Contable                                                             | Saldo Inicial  | Cargos del periodo | Abonos del periodo | Saldo Final     | Flujo del Periodo |
|-----------------------------------------------------------------------------|----------------|--------------------|--------------------|-----------------|-------------------|
| <b>1000 ACTIVO</b>                                                          | \$4,818,737.52 | \$63,075,231.34    | \$44,334,266.71    | \$23,559,702.15 | \$18,740,964.63   |
| <b>1100 ACTIVO CIRCULANTE</b>                                               | \$1,897,072.78 | \$44,656,076.72    | \$44,334,266.71    | \$2,218,882.79  | \$321,810.01      |
| 1110 Efectivo y Equivalentes                                                | \$3,219.57     | \$22,115,148.86    | \$21,694,766.22    | \$423,602.21    | \$420,382.64      |
| 1111 Efectivo                                                               | \$30,393.93    | \$200.00           | \$30,000.00        | \$593.93        | -\$29,800.00      |
| 1112 Bancos/Tesorería                                                       | \$53,266.04    | \$2,172,456.24     | \$2,067,423.58     | \$51,766.62     | \$105,032.66      |
| 1115 Fondos con Afectación Específica                                       | \$26,091.68    | \$19,942,492.62    | \$19,597,342.64    | \$371,241.66    | \$345,149.98      |
| 1120 Derechos a Recibir Efectivo o Equivalentes                             | \$1,051,053.37 | \$22,540,869.87    | \$22,050,706.89    | \$1,541,216.35  | \$490,162.98      |
| 1122 Cuentas por Cobrar a Corto Plazo                                       | \$0.00         | \$21,572,085.19    | \$21,572,085.19    | \$0.00          | \$0.00            |
| 1123 Deudores Diversos por Cobrar a Corto Plazo                             | \$1,051,053.37 | \$968,784.68       | \$478,621.70       | \$1,541,216.35  | \$490,162.98      |
| 1130 Derechos a Recibir Bienes o Servicios                                  | \$842,799.84   | \$57.99            | \$588,793.60       | \$254,064.23    | -\$588,735.61     |
| 1131 Anticipo a Proveedores por Adquisición de Bienes y Prestación de Servi | \$842,799.84   | \$57.99            | \$588,793.60       | \$254,064.23    | -\$588,735.61     |
| <b>1200 ACTIVO NO CIRCULANTE</b>                                            | \$2,921,664.74 | \$18,419,154.62    | \$0.00             | \$21,340,819.36 | \$18,419,154.62   |
| 1230 Bienes Inmuebles, Infraestructura y Construcciones en Proceso          | \$2,050,108.52 | \$18,419,154.62    | \$0.00             | \$20,469,263.14 | \$18,419,154.62   |
| 1231 Terrenos                                                               | \$180,000.00   | \$0.00             | \$0.00             | \$180,000.00    | \$0.00            |
| 1235 Construcciones en Proceso en Bienes de Dominio Público                 | \$1,789,959.96 | \$18,419,154.62    | \$0.00             | \$20,209,114.58 | \$18,419,154.62   |
| 1236 Construcciones en Proceso en Bienes Propios                            | \$80,148.56    | \$0.00             | \$0.00             | \$80,148.56     | \$0.00            |
| 1240 Bienes Muebles                                                         | \$871,556.22   | \$0.00             | \$0.00             | \$871,556.22    | \$0.00            |
| 1241 Mobiliario y Equipo de Administración                                  | \$249,249.83   | \$0.00             | \$0.00             | \$249,249.83    | \$0.00            |
| 1242 Mobiliario y Equipo Educativo y Recreativo                             | \$5,808.23     | \$0.00             | \$0.00             | \$5,808.23      | \$0.00            |
| 1244 VEHÍCULOS Y EQUIPO DE TRANSPORTE                                       | \$316,000.00   | \$0.00             | \$0.00             | \$316,000.00    | \$0.00            |
| 1246 Maquinaria, Otros Equipos y Herramientas                               | \$300,498.16   | \$0.00             | \$0.00             | \$300,498.16    | \$0.00            |



[Handwritten Signature]

**PRESIDENCIA MUNICIPAL**  
**EL AYUNTAMIENTO**  
**TEKAL DE VENEGAS**  
 2015 - 2017

000007

# H. AYUNTAMIENTO DE TEKAL DE VENEGAS YUCATAN

## PRESIDENCIA MUNICIPAL

### 2015-2018



## NOTAS A LOS ESTADOS FINANCIEROS

El municipio de Tekal de Venegas, es un municipio libre y soberano perteneciente al estado de Yucatán que tiene como R.F.C MTV 850101- M1A, su domicilio fiscal es el Palacio Municipal de Tekal de Venegas, Yucatán.

Las notas son aclaraciones o explicaciones de hechos o situaciones, cuantificables o no, que forman parte integrante de todos y cada uno de los estados financieros los cuales deben leerse conjuntamente con ellas para su correcta interpretación. Las notas incluyen descripciones narrativas o análisis detallados de los importes mostrados en los estados financieros.

### Objetivo:

Las notas a los estados financieros tienen como objetivo dar mayor certeza para la correcta y más clara interpretación de los estados financieros.

### POLITICAS CONTABLES:

Las principales políticas contables utilizadas

A) Los estados financieros son separados de conformidad con los principios de contabilidad generalmente aceptada.

B) El registro y presentación de las operaciones se han llevado en forma consistente y por consiguiente refleja con veracidad la situación financiera al 30 de Septiembre de 2015.

C) La presentación del estado de resultados debiera hacerse mediante el flujo de recursos, es decir mostrar los fondos recibidos en administración, los que se vayan asignando y los gastos de operación, teniendo como resultado el movimiento en el patrimonio.

1. En este Informe Mensual las Cuentas Bancarias que se utilizaron son:

|                                     |                           |                 |
|-------------------------------------|---------------------------|-----------------|
| Participaciones                     | (2015) (2015-2018) cuenta | No. 00101281402 |
| Fondo de Infraestructura Municipal. | (2015) (2015-2018) cuenta | No. 00101281526 |
| Fondo de Fortalecimiento Municipal. | (2015) (2015-2018) cuenta | No. 00101281437 |



PRESIDENCIA  
MUNICIPAL  
H. AYUNTAMIENTO  
TEKAL DE VENEGAS  
2015 - 2018

MUNICIPIO DE TEXAL DE VENEGAS  
 ESTADO DE YUCATÁN  
 Estado de Cambios en la Situación Financiera  
 Del 01/jul/2015 Al 30/sep/2015

000009

Fecha y hora de Impresión 14/oct/2015 01:15 p.m.

Usr: Supervisor  
 Rep: rpt:EstadoCambiosSituacionFinanciera

|                                                                                      | Origen          | Aplicación      |
|--------------------------------------------------------------------------------------|-----------------|-----------------|
| <b>ACTIVO</b>                                                                        |                 | \$15,695,015.93 |
| <b>ACTIVO CIRCULANTE</b>                                                             | \$1,452,519.07  |                 |
| Efectivo y Equivalentes                                                              | \$433,983.49    |                 |
| Derechos a Recibir Efectivo o Equivalentes                                           | \$394,420.39    |                 |
| Derechos a Recibir Bienes o Servicios                                                | \$624,115.19    | \$17,147,535.00 |
|                                                                                      |                 | \$1,801,511.27  |
| <b>ACTIVO NO CIRCULANTE</b>                                                          |                 | \$4,115,031.94  |
| Bienes Inmuebles, Infraestructura y Construcciones en Proceso                        | \$871,556.22    |                 |
| Bienes Muebles                                                                       |                 |                 |
| <b>PASIVO</b>                                                                        |                 | \$4,115,031.94  |
| <b>PASIVO CIRCULANTE</b>                                                             |                 | \$4,147.00      |
| Cuentas por Pagar a Corto Plazo                                                      | \$4,147.00      |                 |
| Otros Pasivos a Corto Plazo                                                          |                 |                 |
| <b>PASIVO NO CIRCULANTE</b>                                                          | \$19,519,104.67 |                 |
| <b>HACIENDA PUBLICA/ PATRIMONIO</b>                                                  |                 |                 |
| <b>HACIENDA PUBLICA/PATRIMONIO CONTRIBUIDO</b>                                       | \$19,519,104.67 |                 |
| <b>HACIENDA PUBLICA /PATRIMONIO GENERADO</b>                                         | \$19,373,376.91 |                 |
| Resultados del Ejercicio (Ahorro/ Desahorro)                                         | \$145,727.76    |                 |
| Resultados de Ejercicios Anteriores                                                  |                 |                 |
| <b>EXCESO O INSUFICIENCIA EN LA ACTUALIZACION DE LA HACIENDA PUBLICA/ PATRIMONIO</b> |                 |                 |



FRANCISCO VERDE ARAGON  
 PRESIDENTE MUNICIPAL



JOSE LAZARO CALDERON MIS  
 SECRETARIO MUNICIPAL



PRESIDENCIA  
 MUNICIPAL  
 H. AYUNTAMIENTO  
 TEXAL DE VENEGAS  
 2015 - 2018



JORGE ADALBERTO CANCHE POOK  
 TESORERO MUNICIPAL



TESORERO  
 MUNICIPAL  
 H. AYUNTAMIENTO  
 TEXAL DE VENEGAS  
 2015 - 2018



SECRETARIO  
 MUNICIPAL  
 H. AYUNTAMIENTO  
 TEXAL DE VENEGAS  
 2015 - 2018

**MUNICIPIO DE TEKAL DE VENEGAS**  
**ESTADO DE YUCATÁN**  
**ESTADO DE VARIACIONES EN LA HACIENDA PÚBLICA**  
 Al 30/sep/2015

Fecha y 14/oct/2015

hora de Impresión 01:14 p.m

Usu supervisor  
 Rep rptEstadoVariacionHacienda

| Concepto | Hacienda Publica/<br>Patrimonio Contribuido | Hacienda Publica/ Patrimonio Generado |               | Ajustes por Cambios de Valor | Total |
|----------|---------------------------------------------|---------------------------------------|---------------|------------------------------|-------|
|          |                                             | De Ejercicios Anteriores              | Del Ejercicio |                              |       |



**PRESIDENCIA MUNICIPAL**  
**H. AYUNTAMIENTO**  
**TEKAL DE VENEGAS**  
 2015 - 2018

**FRANCISCO VERDE ARAGON**  
 PRESIDENTE MUNICIPAL

**JOSE LAZARO CALDERON MIS**  
 SECRETARIO MUNICIPAL



**SECRETARIO MUNICIPAL**  
**H. AYUNTAMIENTO**  
**TEKAL DE VENEGAS**  
 2015 - 2018

**JORGE ADALBERTO CANCHE POOL**  
 TESORERO MUNICIPAL



**TESORERO MUNICIPAL**  
**H. AYUNTAMIENTO**  
**TEKAL DE VENEGAS**  
 2015 - 2018

000010

**ML .CIPIO DE TEKAL DE VENEGAS**  
**ESTADO DE YUCATÁN**  
**ESTADO DE VARIACIONES EN LA HACIENDA PÚBLICA**  
**Al 30/sep/2015**

Fecha y 14/oct/2015  
 hora de Impresión 01 14 p.m

Usu: supervisor  
 Rep: rptEstadoVariacionHacienda

| Concepto                                                                | Hacienda Publica/<br>Patrimonio Contribuido | Hacienda Publica/ Patrimonio Generado |                 | Ajustes por Cambios de Valor | Total           |
|-------------------------------------------------------------------------|---------------------------------------------|---------------------------------------|-----------------|------------------------------|-----------------|
|                                                                         |                                             | De Ejercicios Anteriores              | Del Ejercicio   |                              |                 |
| Rectificaciones de Resultados de Ejercicios Anteriores                  | \$0.00                                      | \$0.00                                | \$0.00          | \$0.00                       | \$0.00          |
| <b>PATRIMONIO NETO INICIAL AJUSTADO DEL EJERCICIO</b>                   | \$0.00                                      | \$0.00                                | \$0.00          | \$0.00                       | \$0.00          |
| Aportaciones                                                            | \$0.00                                      | \$0.00                                | \$0.00          | \$0.00                       | \$0.00          |
| Donaciones de Capital                                                   | \$0.00                                      | \$0.00                                | \$0.00          | \$0.00                       | \$0.00          |
| Actualización de la Hacienda Pública/Patrimonio                         | \$0.00                                      | \$0.00                                | \$0.00          | \$0.00                       | \$0.00          |
| <b>VARIACIONES DE LA HACIENDA PUBLICA/PATRIMONIO NETO DEL EJERCICIO</b> | \$0.00                                      | -\$145,727.76                         | \$0.00          | \$0.00                       | -\$145,727.76   |
| Resultados del Ejercicio (Ahorro/ Desahorro)                            | \$0.00                                      | \$0.00                                | \$0.00          | \$0.00                       | \$0.00          |
| Resultados de Ejercicios Anteriores                                     | \$0.00                                      | \$145,727.76                          | \$0.00          | \$0.00                       | \$145,727.76    |
| Revalúos                                                                | \$0.00                                      | \$0.00                                | \$0.00          | \$0.00                       | \$0.00          |
| Reservas                                                                | \$0.00                                      | \$0.00                                | \$0.00          | \$0.00                       | \$0.00          |
| <b>HACIENDA PÚBLICA/PATRIMONIO NETO FINAL DEL EJERCICIO</b>             | \$0.00                                      | -\$145,727.76                         | \$0.00          | \$0.00                       | -\$145,727.76   |
| <b>CAMBIOS EN LA HACIENDA PUBLICA/PATRIMONIO NETO DEL EJERCICIO</b>     | \$0.00                                      | \$0.00                                | \$0.00          | \$0.00                       | \$0.00          |
| Aportaciones                                                            | \$0.00                                      | \$0.00                                | \$0.00          | \$0.00                       | \$0.00          |
| Donaciones de Capital                                                   | \$0.00                                      | \$0.00                                | \$0.00          | \$0.00                       | \$0.00          |
| Actualización de la Hacienda Pública/Patrimonio                         | \$0.00                                      | \$0.00                                | \$0.00          | \$0.00                       | \$0.00          |
| <b>VARIACIONES DE LA HACIENDA PUBLICA/PATRIMONIO NETO DEL EJERCICIO</b> | \$0.00                                      | \$0.00                                | \$22,081,656.60 | \$0.00                       | \$22,081,656.60 |
| Resultados del Ejercicio (Ahorro/ Desahorro)                            | \$0.00                                      | \$0.00                                | \$22,081,656.60 | \$0.00                       | \$22,081,656.60 |
| Resultados de Ejercicios Anteriores                                     | \$0.00                                      | \$0.00                                | \$0.00          | \$0.00                       | \$0.00          |
| Revalúos                                                                | \$0.00                                      | \$0.00                                | \$0.00          | \$0.00                       | \$0.00          |
| Reservas                                                                | \$0.00                                      | \$0.00                                | \$0.00          | \$0.00                       | \$0.00          |
| <b>SALDO NETO EN LA HACIENDA PUBLICA/PATRIMONIO</b>                     | \$0.00                                      | -\$145,727.76                         | \$22,081,656.60 | \$0.00                       | \$21,935,928.84 |

  
  
**PRESIDENCIA MUNICIPAL**  
**H. AYUNTAMIENTO**  
**TEKAL DE VENEGAS**  
 2015 - 2018

**000011**


MUNICIPIO DE TEKAL DE VENEGAS  
ESTADO DE YUCATÁN  
Estado de Flujos de Efectivo  
Del 02/01/2015 Al 30/sep/2015



Fecha y hora de Impresión | 14/oct/2015 01:14 p.m

Usr: supervisor  
Rep: rptEstadoFlujosEfectivo

|                                                                                                                          | 2015             | 2014   |
|--------------------------------------------------------------------------------------------------------------------------|------------------|--------|
| FLUJOS DE EFECTIVO DE LAS ACTIVIDADES DE OPERACIÓN                                                                       | \$28,506,287.60  | \$0.00 |
| ORIGEN                                                                                                                   | \$15,843.00      | \$0.00 |
| IMPUESTOS                                                                                                                | \$28,490,444.60  | \$0.00 |
| PARTICIPACIONES Y APORTACIONES                                                                                           | \$6,388,737.67   | \$0.00 |
| APLICACIÓN                                                                                                               | \$3,308,903.64   | \$0.00 |
| SERVICIOS PERSONALES                                                                                                     | \$1,164,133.74   | \$0.00 |
| MATERIALES Y SUMINISTROS                                                                                                 | \$1,876,580.29   | \$0.00 |
| SERVICIOS GENERALES                                                                                                      | \$39,120.00      | \$0.00 |
| AYUDAS SOCIALES                                                                                                          | \$22,117,549.93  | \$0.00 |
| FLUJOS NETOS DE EFECTIVO POR ACTIVIDADES DE OPERACIÓN                                                                    |                  |        |
| FLUJOS DE EFECTIVO DE LAS ACTIVIDADES DE INVERSIÓN                                                                       | \$19,887,756.11  | \$0.00 |
| APLICACIÓN                                                                                                               | \$19,887,756.11  | \$0.00 |
| BIENES INMUEBLES, INFRAESTRUCTURA Y CONSTRUCCIONES EN PROCESO                                                            | -\$19,887,756.11 | \$0.00 |
| FLUJOS NETOS DE EFECTIVO POR ACTIVIDADES DE INVERSIÓN                                                                    |                  |        |
| FLUJO DE EFECTIVO DE LAS ACTIVIDADES DE FINANCIAMIENTO                                                                   | \$1,091,294.45   | \$0.00 |
| ORIGEN                                                                                                                   | \$1,091,294.45   | \$0.00 |
| OTROS ORIGENES DE FINANCIAMIENTO                                                                                         | \$3,751,852.19   | \$0.00 |
| APLICACIÓN                                                                                                               | \$3,751,852.19   | \$0.00 |
| OTRAS APLICACIONES DE FINANCIAMIENTO                                                                                     | -\$2,660,557.74  | \$0.00 |
| FLUJOS NETOS DE EFECTIVO POR ACTIVIDADES DE FINANCIAMIENTO                                                               |                  |        |
| INCREMENTO/DISMINUCIÓN NETA EN EL EFECTIVO Y EQUIVALENTES AL EFECTIVO Y EQUIVALENTES AL EFECTIVO AL INICIO DEL EJERCICIO | -\$430,763.92    | \$0.00 |
| EFFECTIVO Y EQUIVALENTES AL EFECTIVO AL FINAL DEL EJERCICIO                                                              | \$854,366.13     | \$0.00 |
| EFFECTIVO Y EQUIVALENTES AL EFECTIVO AL FINAL DEL EJERCICIO                                                              | \$423,602.21     | \$0.00 |

  
FRANCISCO VERDE ARAGON  
PRESIDENTE MUNICIPAL

  
JOSE LAZARO CALDERON MIS  
SECRETARIO MUNICIPAL

  
PRESIDENCIA MUNICIPAL  
H. AYUNTAMIENTO  
TEKAL DE VENEGAS  
2015 - 2018  
  
SECRETARIO MUNICIPAL  
H. AYUNTAMIENTO  
TEKAL DE VENEGAS  
2015 - 2018

  
JORGE ADALBERTO CANCHE POOL  
TESORERO MUNICIPAL  
  
TESORERO MUNICIPAL  
H. AYUNTAMIENTO  
TEKAL DE VENEGAS  
2015 - 2018

**MUNICIPIO DE TEKAL DE VENEGAS**  
**ESTADO DE YUCATÁN**  
**Estado de Situación Financiera**  
**Al 30/sep/2015**

Fecha y hora de Impresión | 14/oct/2015  
 01:14 p.m.

Usu supervisor  
 Rep rptf:stadoSituacionFinanciera

|                                        | <u>2015</u>     | <u>2014</u> |
|----------------------------------------|-----------------|-------------|
| <b>CUENTAS DE ORDEN PRESUPUESTARIA</b> |                 |             |
| <b>LEY DE INGRESOS</b>                 |                 |             |
| LEY DE INGRESOS ESTIMADA               | \$14,304,604.48 | \$0.00      |
| LEY DE INGRESOS POR EJECUTAR           | \$14,201,683.12 | \$0.00      |
| LEY DE INGRESOS DEVENGADA              | \$28,506,287.60 | \$0.00      |
| LEY DE INGRESOS RECAUDADA              | \$28,506,287.60 | \$0.00      |
| <b>PRESUPUESTO DE EGRESOS</b>          |                 |             |
| PRESUPUESTO DE EGRESOS APROBADO        | \$14,304,604.48 | \$0.00      |
| PRESUPUESTO DE EGRESOS POR EJERCER     | \$5,862,865.77  | \$0.00      |
| PRESUPUESTO DE EGRESOS MODIFICADO      | \$18,000,000.00 | \$0.00      |
| PRESUPUESTO DE EGRESOS COMPROMETIDO    | \$26,444,223.43 | \$0.00      |
| PRESUPUESTO DE EGRESOS DEVENGADO       | \$26,416,161.59 | \$0.00      |
| PRESUPUESTO DE EGRESOS EJERCIDO        | \$26,234,717.96 | \$0.00      |
| PRESUPUESTO DE EGRESOS PAGADO          | \$26,276,493.78 | \$0.00      |

FRANCISCO VERDE ARAGON  
 PRESIDENTE MUNICIPAL

JOSE LAZARO CALDERON MIS  
 SECRETARIO MUNICIPAL

JORGE ADALBERTO CANCHE POOL  
 TESORERO MUNICIPAL



**TESORERO MUNICIPAL**  
**H. AYUNTAMIENTO**  
**TEKAL DE VENEGAS**  
**2015 - 2018**



**PRESIDENCIA MUNICIPAL**  
**H. AYUNTAMIENTO**  
**TEKAL DE VENEGAS**  
**2015 - 2018**



**SECRETARIO MUNICIPAL**  
**H. AYUNTAMIENTO**  
**TEKAL DE VENEGAS**  
**2015 - 2018**

000013

**JNICIOPIO DE TEKAL DE VENEGAS**  
**ESTADO DE YUCATÁN**  
**Estado de Situación Financiera**  
**Al 30/sep/2015**

Fecha y hora de Impresión | 14/oct/2015 01:14 p.m.

Usu supervisor  
 Reporte Estado Situación Financiera

|                                                                      | 2015            | 2014           |                                                         | 2015            | 2014           |
|----------------------------------------------------------------------|-----------------|----------------|---------------------------------------------------------|-----------------|----------------|
| <b>ACTIVO</b>                                                        |                 |                | <b>PASIVO</b>                                           |                 |                |
| <b>ACTIVO CIRCULANTE</b>                                             | \$2,218,882.79  | \$3,174,329.08 | <b>PASIVO CIRCULANTE</b>                                | \$1,335,314.83  | \$3,191,676.96 |
| <i>Efectivo y Equivalentes</i>                                       | \$423,602.21    | \$5,426,661.57 | <i>Cuentas por Pagar a Corto Plazo</i>                  | \$1,339,461.83  | \$2,162,500.00 |
| Efectivo                                                             | \$593.93        | \$1,111,111.11 | Proveedores por Pagar a Corto Plazo                     | \$19,118.58     | \$1,111,111.11 |
| Bancos/Tesorería                                                     | \$51,766.62     | \$1,111,111.11 | Contratistas por Obras Publicas por Pagar a Corto Plazo | \$181,443.63    | \$1,111,111.11 |
| Fondos con Afectación Especifica                                     | \$371,241.66    | \$1,111,111.11 | Participaciones y Aportaciones por Pagar a Corto Plazo  | \$69.99         | \$1,111,111.11 |
| <i>Derechos a Recibir Efectivo u Equivalentes</i>                    | \$1,541,216.35  | \$594,351.77   | Retenciones y Contribuciones por Pagar a Corto Plazo    | \$989,518.55    | \$594,351.77   |
| Deudores Diversos por Cobrar a Corto Plazo                           | \$1,541,216.35  | \$594,351.77   | Otras Cuentas por Pagar a Corto Plazo                   | \$149,311.08    | \$594,351.77   |
| <i>Derechos a Recibir Bienes o Servicios</i>                         | \$254,064.23    | \$254,064.23   | Otras Pasivos a Corto Plazo                             | \$4,147.00      | \$4,147.00     |
| Anticipo a Proveedores por Adquisición de Bienes y Prestación de     | \$254,064.23    | \$254,064.23   | Otros Pasivos Circulantes                               | \$4,147.00      | \$4,147.00     |
| <b>Total de Activos Circulantes</b>                                  | \$2,218,882.79  | \$3,174,329.08 | <b>Total de Pasivos Circulantes</b>                     | \$1,335,314.83  | \$3,191,676.96 |
|                                                                      |                 |                |                                                         | \$0.00          | \$0.00         |
| <b>ACTIVO NO CIRCULANTE</b>                                          | \$21,340,819.36 | \$1,271,619.62 | <b>PASIVO NO CIRCULANTE</b>                             |                 |                |
| <i>Bienes Inmuebles, Infraestructura y Construcciones en Proceso</i> | \$20,469,263.14 | \$1,061,061.40 | <b>Total de Pasivos</b>                                 | \$1,335,314.83  | \$3,191,676.96 |
| Terrenos                                                             | \$180,000.00    | \$1,061,061.40 |                                                         |                 |                |
| Construcciones en Proceso en Bienes de Dominio Público               | \$20,209,114.58 | \$1,061,061.40 | <b>HACIENDA PUBLICA/ PATRIMONIO</b>                     |                 |                |
| Construcciones en Proceso en Bienes Propios                          | \$80,148.56     | \$80,148.56    |                                                         | \$0.00          | \$0.00         |
| <i>Bienes Muebles</i>                                                | \$871,556.22    | \$871,556.22   | <b>HACIENDA PUBLICA/PATRIMONIO CONTRIBUIDO</b>          |                 |                |
| Mobiliario y Equipo de Administración                                | \$249,249.83    | \$249,249.83   |                                                         | \$21,935,928.84 | \$145,721.76   |
| Mobiliario y Equipo Educativo y Recreativo                           | \$5,808.23      | \$5,808.23     | <b>HACIENDA PUBLICA /PATRIMONIO GENERADO</b>            |                 |                |
| VEHICULOS Y EQUIPO DE TRANSPORTE                                     | \$316,000.00    | \$316,000.00   | <i>Resultados del Ejercicio (Ahorro/ Desahorro)</i>     | \$22,081,656.60 | \$840,624.69   |
| Maquinaria, Otros Equipos y Herramientas                             | \$300,498.16    | \$300,498.16   | <i>Resultados de Ejercicios Anteriores</i>              | \$145,727.76    | \$145,727.76   |
| <b>Total de Activos No Circulantes</b>                               | \$21,340,819.36 | \$1,271,619.62 | <b>EXCESO O INSUFICIENCIA EN LA ACTUALIZACION DE LA</b> | \$0.00          | \$0.00         |
|                                                                      |                 |                | <b>Total Hacienda Pública/Patrimonio</b>                | \$21,935,928.84 | \$145,721.76   |
| <b>Total de Activos</b>                                              | \$23,559,702.15 | \$3,045,948.70 | <b>Total de Pasivo y Hacienda Pública/Patrimonio</b>    | \$23,271,243.67 | \$3,045,948.70 |



PRESIDENCIA  
 MUNICIPAL  
 EL AYUNTAMIENTO  
 DE TEKAL DE VENEGAS  
 2015 - 2018

000014