

UMAIP

UNIDAD MUNICIPAL DE ACCESO A
LA INFORMACIÓN PÚBLICA.
H. AYUNTAMIENTO DE ABALA
2012 - 2015



Fracción VIII; el monto del presupuesto asignado, así como los informes sobre su ejecución

Nombre del documento:


Estado del ejercicio del presupuesto de egresos al 1 al 30 de JUNIO de 2013


Periodo que se publica:

JUNIO de 2013

Unidad administrativa responsable de poseer la información;

Tesorero municipal


C. JOSE LUIS ALONZO SALVAREZ
TESORERO MUNICIPAL
H. AYUNTAMIENTO DE ABALA
2012 - 2015
ABALA,
QUINTANA ROO


C. ANGEL SEGURA SUÁREZ
TITULAR DE LA UMAIP ABALA

Fecha de generación del documento: 9 de Agosto de 2013

Fecha de actualización del documento: 1 de Noviembre de 2013

ESTADO DE YUCATAN

ESTADO DEL EJERCICIO DEL PRESUPUESTO DEL MES DE JUNIO DEL AÑO 2013

| PARTIDA | OBJETO DEL GASTO | PRESUPUESTO MODIFICADO | SALDO | MOVIMIENTOS EN EL MES | | SALDO | PRESUPUESTO |
|---------|---|------------------------|--------------|-----------------------|--------|--------------|--------------|
| | | AUTORIZADO | ANTERIOR | CARGOS | ABONOS | ACUMULADO | POR EJERCER |
| 1000 | SERVICIOS PERSONALES | 5,052,988.00 | 2,404,756.90 | 476,579.33 | 0.00 | 2,881,336.23 | 2,171,651.77 |
| 1100 | Remuneraciones al personal de carácter | 4,751,888.00 | 2,340,925.35 | 462,503.02 | 0.00 | 2,803,428.37 | 1,948,459.63 |
| 1110 | Dietas | 1,090,000.00 | 580,615.50 | 130,077.90 | 0.00 | 710,693.40 | 379,306.60 |
| 1130 | Sueldos base al personal permanente | 3,661,888.00 | 1,760,309.85 | 332,425.12 | 0.00 | 2,092,734.97 | 1,569,153.03 |
| 1200 | Remuneraciones al personal de carácter | 0.00 | 11,450.00 | 3,600.00 | 0.00 | 15,050.00 | -15,050.00 |
| 1220 | Sueldos base al personal eventual | 0.00 | 11,450.00 | 3,600.00 | 0.00 | 15,050.00 | -15,050.00 |
| 1300 | Remuneraciones adicionales y especiales | 301,100.00 | 0.00 | 0.00 | 0.00 | 0.00 | 301,100.00 |
| 1320 | Primas de vacaciones, dominical y | 5,000.00 | 0.00 | 0.00 | 0.00 | 0.00 | 5,000.00 |
| 1323 | Gratificación de fin de año | 296,100.00 | 0.00 | 0.00 | 0.00 | 0.00 | 296,100.00 |
| 1400 | Seguridad social | 0.00 | 25,714.90 | 5,142.98 | 0.00 | 30,857.88 | -30,857.88 |
| 1441 | Cuotas para el Seguro de Vida | 0.00 | 25,714.90 | 5,142.98 | 0.00 | 30,857.88 | -30,857.88 |
| 1500 | Otras prestaciones sociales y económicas | 0.00 | 26,666.65 | 5,333.33 | 0.00 | 31,999.98 | -31,999.98 |
| 1520 | Indemnizaciones | 0.00 | 26,666.65 | 5,333.33 | 0.00 | 31,999.98 | -31,999.98 |
| 2000 | MATERIALES Y SUMINISTRO | 2,532,000.00 | 571,088.87 | 117,548.64 | 0.00 | 688,637.51 | 1,843,362.49 |
| 2100 | Materiales de administración, emisión de | 388,200.00 | 19,887.73 | 4,581.88 | 0.00 | 24,469.61 | 363,730.39 |
| 2110 | Materiales, útiles y equipos menores de | 161,600.00 | 3,046.75 | 1,841.84 | 0.00 | 4,888.59 | 156,711.41 |
| 2120 | Materiales y útiles de impresión y | 152,600.00 | 4,293.79 | 899.99 | 0.00 | 5,193.78 | 147,406.22 |
| 2140 | Materiales, útiles y equipos menores de | 0.00 | 1,817.16 | 1,840.05 | 0.00 | 3,657.21 | -3,657.21 |
| 2150 | Material impreso e información digital | 0.00 | 9,280.00 | 0.00 | 0.00 | 9,280.00 | -9,280.00 |
| 2160 | Material de limpieza | 74,000.00 | 1,450.03 | 0.00 | 0.00 | 1,450.03 | 72,549.97 |
| 2200 | Alimentos y utensilios | 112,000.00 | 17,696.29 | 25,602.25 | 0.00 | 43,298.54 | 68,701.46 |
| 2210 | Productos alimenticios para personas | 106,000.00 | 17,462.22 | 25,482.78 | 0.00 | 42,945.00 | 63,055.00 |
| 2230 | Utensilios para el servicio de alimentación | 6,000.00 | 234.07 | 119.47 | 0.00 | 353.54 | 5,646.46 |
| 2400 | Materiales y artículos de construcción y | 846,100.00 | 88,892.88 | 1,186.12 | 0.00 | 90,079.00 | 756,021.00 |
| 2410 | Productos minerales no metálicos | 0.00 | 300.00 | 0.00 | 0.00 | 300.00 | -300.00 |
| 2420 | cemento y productos de concreto | 0.00 | 3,433.70 | 0.00 | 0.00 | 3,433.70 | -3,433.70 |
| 2430 | Cal, yeso y productos de yeso | 0.00 | 144.00 | 0.00 | 0.00 | 144.00 | -144.00 |
| 2460 | Material eléctrico y electrónico | 761,000.00 | 47,355.26 | 197.74 | 0.00 | 47,553.00 | 713,447.00 |
| 2470 | Artículos metálicos para la construcción | 0.00 | 15,085.40 | 0.00 | 0.00 | 15,085.40 | -15,085.40 |
| 2480 | Materiales complementarios | 85,100.00 | 2,153.21 | 0.00 | 0.00 | 2,153.21 | 82,946.79 |
| 2490 | Otros materiales y artículos de | 0.00 | 20,421.31 | 988.38 | 0.00 | 21,409.69 | -21,409.69 |
| 2500 | Productos químicos, farmacéuticos y de | 112,200.00 | 3,654.00 | 2,562.24 | 0.00 | 6,216.24 | 105,983.76 |
| 2510 | Productos químicos básicos | 112,200.00 | 0.00 | 0.00 | 0.00 | 0.00 | 112,200.00 |
| 2540 | Materiales, accesorios y suministros | 0.00 | 0.00 | 1,299.03 | 0.00 | 1,299.03 | -1,299.03 |
| 2560 | Fibras sintéticas, hules, plásticos y | 0.00 | 974.40 | 194.00 | 0.00 | 1,168.40 | -1,168.40 |
| 2590 | Otros productos químicos | 0.00 | 2,679.60 | 1,069.21 | 0.00 | 3,748.81 | -3,748.81 |
| 2600 | Combustibles, lubricantes y aditivos | 957,500.00 | 259,313.79 | 53,757.98 | 0.00 | 313,071.77 | 644,428.23 |
| 2611 | Combustible | 957,500.00 | 240,358.06 | 51,332.74 | 0.00 | 291,690.80 | 665,809.20 |
| 2612 | Lubricantes y Aditivos | 0.00 | 18,955.73 | 2,425.24 | 0.00 | 21,380.97 | -21,380.97 |
| 2700 | Vestuario, blancos, prendas de protección | 116,000.00 | 117,806.23 | 6,589.00 | 0.00 | 124,395.23 | -8,395.23 |

ESTADO DE YUCATAN

ESTADO DEL EJERCICIO DEL PRESUPUESTO DEL MES DE JUNIO DEL AÑO 2013

| PARTIDA | OBJETO DEL GASTO | PRESUPUESTO MODIFICADO | | MOVIMIENTOS EN EL MES | | SALDO ACUMULADO | PRESUPUESTO POR EJERCER |
|---------|---|------------------------|----------------|-----------------------|--------|-----------------|-------------------------|
| | | AUTORIZADO | SALDO ANTERIOR | CARGOS | ABONOS | | |
| 2710 | Vestuario y uniformes | 26,000.00 | 53,764.65 | 3,712.00 | 0.00 | 57,476.65 | -31,476.65 |
| 2720 | Prendas de seguridad y protección | 0.00 | 41,872.52 | 35.00 | 0.00 | 41,907.52 | -41,907.52 |
| 2730 | Artículos deportivos | 90,000.00 | 22,169.06 | 2,842.00 | 0.00 | 25,011.06 | 64,988.94 |
| 2900 | Herramientas, refacciones y accesorios | 0.00 | 63,837.95 | 23,269.17 | 0.00 | 87,107.12 | -87,107.12 |
| 2910 | Herramientas menores | 0.00 | 3,818.78 | 804.31 | 0.00 | 4,623.09 | -4,623.09 |
| 2920 | Refacciones y accesorios menores de | 0.00 | 812.34 | 0.00 | 0.00 | 812.34 | -812.34 |
| 2940 | Refacciones y accesorios menores de | 0.00 | 10,011.82 | 0.00 | 0.00 | 10,011.82 | -10,011.82 |
| 2960 | Refacciones y accesorios menores de | 0.00 | 47,220.01 | 22,464.86 | 0.00 | 69,684.87 | -69,684.87 |
| 2980 | Refacciones y accesorios menores de | 0.00 | 1,975.00 | 0.00 | 0.00 | 1,975.00 | -1,975.00 |
| 3000 | SERVICIOS GENERALES | 1,108,037.00 | 435,673.64 | 97,995.15 | 0.00 | 533,668.79 | 574,368.21 |
| 3100 | Servicios Básicos | 53,300.00 | 24,083.00 | 7,682.00 | 0.00 | 31,765.00 | 21,535.00 |
| 3110 | Energía Eléctrica | 0.00 | 499.00 | 0.00 | 0.00 | 499.00 | -499.00 |
| 3150 | Telefonía celular | 53,300.00 | 23,584.00 | 7,682.00 | 0.00 | 31,266.00 | 22,034.00 |
| 3200 | Servicios de Arrendamiento | 0.00 | 10,000.00 | 4,300.00 | 0.00 | 14,300.00 | -14,300.00 |
| 3250 | Arrendamiento de equipo de transporte | 0.00 | 10,000.00 | 4,300.00 | 0.00 | 14,300.00 | -14,300.00 |
| 3300 | Servicios profesionales, científicos, | 485,000.00 | 99,007.26 | 21,165.60 | 0.00 | 120,172.86 | 364,827.14 |
| 3310 | servicios legales, de contabilidad, | 485,000.00 | 88,773.60 | 17,500.00 | 0.00 | 106,273.60 | 378,726.40 |
| 3360 | Servicios de apoyo administrativo, | 0.00 | 10,233.66 | 3,665.60 | 0.00 | 13,899.26 | -13,899.26 |
| 3400 | Servicios financieros, bancarios y | 23,100.00 | 10,413.43 | 0.00 | 0.00 | 10,413.43 | 12,686.57 |
| 3411 | Intereses | 4,600.00 | 0.00 | 0.00 | 0.00 | 0.00 | 4,600.00 |
| 3412 | Comisiones | 0.00 | 0.23 | 0.00 | 0.00 | 0.23 | -0.23 |
| 3450 | Seguro de bienes patrimoniales | 18,500.00 | 10,413.20 | 0.00 | 0.00 | 10,413.20 | 8,086.80 |
| 3500 | Servicios de instalación, reparación, | 81,237.00 | 170,124.21 | 47,175.03 | 0.00 | 217,299.24 | -136,062.24 |
| 3510 | Conservación y mantenimiento menor de | 0.00 | 18,955.67 | 0.00 | 0.00 | 18,955.67 | -18,955.67 |
| 3520 | Instalación, reparación y mantenimiento | 0.00 | 2,238.80 | 0.00 | 0.00 | 2,238.80 | -2,238.80 |
| 3530 | Instalación, reparación y mantenimiento | 0.00 | 1,566.00 | 0.00 | 0.00 | 1,566.00 | -1,566.00 |
| 3550 | Reparación y mantenimiento de equipo de | 5,737.00 | 147,363.74 | 44,507.03 | 0.00 | 191,870.77 | -186,133.77 |
| 3560 | Reparación y mantenimiento de equipo de | 0.00 | 0.00 | 2,668.00 | 0.00 | 2,668.00 | -2,668.00 |
| 3570 | Instalación, reparación y mantenimiento | 75,500.00 | 0.00 | 0.00 | 0.00 | 0.00 | 75,500.00 |
| 3600 | Servicios de comunicación social y | 55,000.00 | 23,548.00 | 4,815.52 | 0.00 | 28,363.52 | 26,636.48 |
| 3610 | Difusión por radio, televisión y otros | 55,000.00 | 14,500.00 | 4,815.52 | 0.00 | 19,315.52 | 35,684.48 |
| 3660 | Servicios de creación y difusión de | 0.00 | 9,048.00 | 0.00 | 0.00 | 9,048.00 | -9,048.00 |
| 3700 | Servicios de traslados y viáticos | 52,200.00 | 0.00 | 0.00 | 0.00 | 0.00 | 52,200.00 |
| 3720 | Pasajes terrestres | 38,000.00 | 0.00 | 0.00 | 0.00 | 0.00 | 38,000.00 |
| 3750 | Viáticos en el país | 14,200.00 | 0.00 | 0.00 | 0.00 | 0.00 | 14,200.00 |
| 3800 | Servicios oficiales | 358,200.00 | 97,013.74 | 0.00 | 0.00 | 97,013.74 | 261,186.26 |
| 3820 | Gastos de orden social y cultural | 358,200.00 | 97,013.74 | 0.00 | 0.00 | 97,013.74 | 261,186.26 |
| 3900 | Otros servicios generales | 0.00 | 1,484.00 | 12,857.00 | 0.00 | 14,341.00 | -14,341.00 |
| 3920 | Impuestos y derechos | 0.00 | 1,484.00 | 0.00 | 0.00 | 1,484.00 | -1,484.00 |
| 3950 | Penas, multas, accesorios y | 0.00 | 0.00 | 12,857.00 | 0.00 | 12,857.00 | -12,857.00 |

ESTADO DE YUCATAN


ESTADO DEL EJERCICIO DEL PRESUPUESTO DEL MES DE JUNIO DEL AÑO 2013

| PARTIDA | OBJETO DEL GASTO | PRESUPUESTO MODIFICADO AUTORIZADO | SALDO ANTERIOR | MOVIMIENTOS EN EL MES CARGOS | ABONOS | SALDO ACUMULADO | PRESUPUESTO POR EJERCER |
|-----------|--|--------------------------------------|-------------------|---------------------------------|--------|--------------------|----------------------------|
| 4000 | TRANSFERENCIAS, ASIGNACIONES, | 2,340,000.00 | 1,346,281.57 | 222,331.25 | 0.00 | 1,568,612.82 | 771,387.18 |
| 4400 | Ayudas sociales | 2,340,000.00 | 1,346,281.57 | 222,331.25 | 0.00 | 1,568,612.82 | 771,387.18 |
| 4410 | Ayudas sociales a personas | 2,340,000.00 | 1,346,281.57 | 222,331.25 | 0.00 | 1,568,612.82 | 771,387.18 |
| 5000 | BIENES MUEBLES, INMUEBLES E | 492,263.00 | 190,299.00 | 7,861.00 | 0.00 | 198,160.00 | 294,103.00 |
| 5100 | Mobiliario y equipo de administración | 65,000.00 | 0.00 | 4,799.00 | 0.00 | 4,799.00 | 60,201.00 |
| 5150 | Equipos de cómputo y de tecnologías de | 65,000.00 | 0.00 | 4,799.00 | 0.00 | 4,799.00 | 60,201.00 |
| 5200 | Mobiliario y equipo educacional y | 0.00 | 3,299.00 | 0.00 | 0.00 | 3,299.00 | -3,299.00 |
| 5230 | Cámaras fotográficas y de video | 0.00 | 3,299.00 | 0.00 | 0.00 | 3,299.00 | -3,299.00 |
| 5400 | Vehículos y equipo de transporte | 427,263.00 | 187,000.00 | 0.00 | 0.00 | 187,000.00 | 240,263.00 |
| 5410 | Automóviles y Equipo Terrestre | 427,263.00 | 187,000.00 | 0.00 | 0.00 | 187,000.00 | 240,263.00 |
| 5600 | Maquinaria, otros equipos y herramientas | 0.00 | 0.00 | 3,062.00 | 0.00 | 3,062.00 | -3,062.00 |
| 5610 | Maquinaria y equipo agropecuario | 0.00 | 0.00 | 3,062.00 | 0.00 | 3,062.00 | -3,062.00 |
| 8000 | PARTICIPACIONES Y APORTACIONES | 7,305,475.00 | 3,512,242.01 | 282,733.42 | 0.00 | 3,794,975.43 | 3,510,499.57 |
| 8300 | Aportaciones | 7,305,475.00 | 2,880,295.72 | 282,733.42 | 0.00 | 3,163,029.14 | 4,142,445.86 |
| 8320 | Aportaciones de la Federacion a | 7,305,475.00 | 2,880,295.72 | 282,733.42 | 0.00 | 3,163,029.14 | 4,142,445.86 |
| | Agua Potable | 350,000.00 | 190,046.97 | 0.00 | 0.00 | 190,046.97 | 159,953.03 |
| 8320-01-0 | | | | | | | |
| 1 | Drenajes y letrinas | 150,855.00 | 0.00 | 51,300.00 | 0.00 | 51,300.00 | 99,555.00 |
| 8320-01-0 | | | | | | | |
| 2 | Urbanizacion Municipal | 1,804,000.00 | 1,234,664.63 | 0.00 | 0.00 | 1,234,664.63 | 569,335.37 |
| 8320-01-0 | | | | | | | |
| 4 | Electrificacion Rural | 0.00 | 213,927.65 | 0.00 | 0.00 | 213,927.65 | -213,927.65 |
| 8320-01-0 | | | | | | | |
| 5 | Electrificacion de colonias pobres | 450,000.00 | 60,072.40 | 0.00 | 0.00 | 60,072.40 | 389,927.60 |
| 8320-01-0 | | | | | | | |
| 6 | Infraestructura básica de salud | 250,000.00 | 0.00 | 0.00 | 0.00 | 0.00 | 250,000.00 |
| 8320-01-0 | | | | | | | |
| 7 | Infraestructura basica educativa | 320,000.00 | 0.00 | 0.00 | 0.00 | 0.00 | 320,000.00 |
| 8320-01-0 | | | | | | | |
| 8 | Mejoramiento de vivienda | 150,000.00 | 0.00 | 0.00 | 0.00 | 0.00 | 150,000.00 |
| 8320-01-0 | | | | | | | |
| 9 | 2% Programas de desarrollo institucional | 86,018.00 | 0.00 | 0.00 | 0.00 | 0.00 | 86,018.00 |
| 8320-01-1 | | | | | | | |

MUNICIPIO DE ABALA
ESTADO DE YUCATAN
ESTADO DEL EJERCICIO DEL PRESUPUESTO DEL MES DE JUNIO DEL AÑO 2013

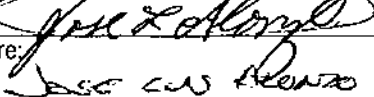
| PARTIDA | OBJETO DEL GASTO | PRESUPUESTO MODIFICADO AUTORIZADO | SALDO ANTERIOR | MOVIMIENTOS EN EL MES CARGOS | ABONOS | SALDO ACUMULADO | PRESUPUESTO POR EJERCER |
|-----------------|---|--------------------------------------|---------------------|---------------------------------|-------------|---------------------|----------------------------|
| 1 | 2% Prog. Des. Inst. Act. Fijos adq. con | 86,018.00 | 0.00 | 0.00 | 0.00 | 0.00 | 86,018.00 |
| 8320-01-1 | | | | | | | |
| 2 | Gastos indirectos generales | 129,027.00 | 0.00 | 0.00 | 0.00 | 0.00 | 129,027.00 |
| 8320-01-1 | | | | | | | |
| 3 | Aportaciones al prog 3x1 para migrantes | 525,000.00 | 0.00 | 0.00 | 0.00 | 0.00 | 525,000.00 |
| 8320-01-1 | | | | | | | |
| 4 | Seguridad publica - servicios personales | 482,090.00 | 220,896.83 | 68,647.82 | 0.00 | 289,544.65 | 192,545.35 |
| 8320-02-0 | | | | | | | |
| 3 | Seguridad publica - materiales y | 600,000.00 | 559,702.99 | 107,227.60 | 0.00 | 666,930.59 | -66,930.59 |
| 8320-02-0 | | | | | | | |
| 4 | Seguridad publica - servicios generales | 145,140.00 | 23,794.00 | 0.00 | 0.00 | 23,794.00 | 121,346.00 |
| 8320-02-0 | | | | | | | |
| 5 | Servicios de energia electrica | 1,525,000.00 | 299,537.65 | 43,562.00 | 0.00 | 343,099.65 | 1,181,900.35 |
| 8320-02-0 | | | | | | | |
| 7 | Otras erogaciones para Fortalecimiento | 252,327.00 | 77,652.60 | 11,996.00 | 0.00 | 89,648.60 | 162,678.40 |
| 8320-02-1 | | | | | | | |
| 0 | 8500 Convenios | 0.00 | 631,946.29 | 0.00 | 0.00 | 631,946.29 | -631,946.29 |
| 8500 | | | | | | | |
| 8530 | Otros convenios | 0.00 | 631,946.29 | 0.00 | 0.00 | 631,946.29 | -631,946.29 |
| 8530 | | | | | | | |
| | Programa 3x1 para migrantes. | 0.00 | 557,251.57 | 0.00 | 0.00 | 557,251.57 | -557,251.57 |
| 8530-02-0 | | | | | | | |
| 1 | Infraestructura y fomento a la producción | 0.00 | 74,694.72 | 0.00 | 0.00 | 74,694.72 | -74,694.72 |
| 8530-03-0 | | | | | | | |
| 1 | | | | | | | |
| TOTALES: | | 18,830,763.00 | 8,460,341.99 | 1,205,048.79 | 0.00 | 9,665,390.78 | 9,165,372.22 |

PRESIDENTE MUNICIPAL


Firma: 
 Nombre: **JOSE DE CANCHE**



TESORERO MUNICIPAL

Firma: 
 Nombre: **JOSE LUIS ALONZO ALONZO**



Firma: 
 Nombre: **RAMIRO SOSA BAEZ**

