

ESTADO DE YUCATAN


ESTADO DEL EJERCICIO DEL PRESUPUESTO DEL MES DE JULIO DEL AÑO 2011

PARTIDA	OBJETO DEL GASTO	PRESUPUESTO MODIFICADO		MOVIMIENTOS EN EL MES	SALDO	PRESUPUESTO
		AUTORIZADO	ANTERIOR			
100	Servicios Personales	5,717,500.00	2,842,374.85	397,102.58	3,239,477.43	2,478,022.57
110	Remuneraciones a Autoridades Múlicales y	4,751,000.00	2,604,587.41	347,854.00	2,952,441.41	1,798,558.59
1101	Sueldos al Financiamiento	1,010,000.00	500,260.48	74,931.58	575,192.06	434,807.94
1102	Sueldos al Personal Operativo	2,616,000.00	1,494,162.45	171,228.34	1,665,390.79	950,609.21
1103	Remuneraciones a Autoridades	1,125,000.00	610,164.48	101,694.08	711,858.56	413,141.44
1202	Remuneraciones al Personal de Carácter	516,100.00	198,412.34	39,666.98	238,079.32	278,020.68
1203	Sueldos al Personal Eventual	500,100.00	198,412.34	39,666.98	238,079.32	262,020.68
1204	Compensaciones por Licencias	16,000.00	0.00	0.00	0.00	16,000.00
1301	Remuneraciones Adicionales y	440,000.00	1,000.00	0.00	1,000.00	439,000.00
1302	Gratificación de Fin de Año	440,000.00	0.00	0.00	0.00	440,000.00
	Remuneraciones por Horas	0.00	1,000.00	0.00	1,000.00	-1,000.00
1400	Erogaciones por Concept. de Seguridad	10,400.00	35,975.10	9,581.60	45,556.70	-35,156.70
1402	Cuentas para el Seguro de Vida de	0.00	32,534.74	9,214.75	41,749.49	-41,749.49
1403	Cuentas para el Seguro de Gtos. Meds. del	0.00	1,834.24	366.85	2,201.09	-2,201.09
1407	Aports. de Seguridad Contra Ruales	10,400.00	1,606.12	0.00	1,606.12	8,793.88
1500	Pago por Otras Prestaciones Sociales y	0.00	2,400.00	0.00	2,400.00	-2,400.00
1503	Prestaciones de Retiro	0.00	2,400.00	0.00	2,400.00	-2,400.00
2000	Materiales y Suministros	2,096,150.00	1,124,155.00	193,139.04	1,317,294.04	778,855.96
2100	Mater. y Uts. de Administración y de	2,209,000.00	122,666.68	15,940.00	138,606.68	70,393.32
2101	Materiales y Útiles de Oficina	106,000.00	31,345.12	15,905.00	47,250.12	58,749.88
2102	Material de Limpieza	62,500.00	26,659.87	35.00	26,694.87	35,805.13
2105	Materiales y Útiles de Impresión y	40,000.00	39,397.09	0.00	39,397.09	602.91
2106	Mats. y Uts. para Procesam. en Equipos y	0.00	25,264.60	0.00	25,264.60	-25,264.60
	Material para Información	500.00	0.00	0.00	0.00	500.00
2200	Productos Alimenticios	142,950.00	45,212.40	3,308.20	48,520.60	94,429.40
2201	Prods. Alm. para Personal de Progs. de	10,400.00	4,436.00	0.00	4,436.00	5,964.00
2202	Prods. Alm. para Pers. en. Und. de Salud	47,500.00	1,342.00	0.00	1,342.00	46,158.00
2205	Prods. alm. para el Personal Deriv. de	85,050.00	39,434.40	3,308.20	42,742.60	42,307.40
2300	Herramientas, Refacciones y Accesorios	28,500.00	4,118.64	401.80	4,520.44	23,979.56
2301	Refacciones, Accesorios y Herramientas	1,000.00	460.03	0.00	460.03	539.97
2302	Refacciones y Accesorios para Equipos	15,000.00	2,826.81	0.00	2,826.81	12,173.19
2303	Utensilios para el Servicio de	12,500.00	831.80	401.80	1,233.60	11,266.40
2400	Materiales y Artículos de Construcción	774,500.00	585,643.07	101,468.88	687,111.95	87,388.05
2401	Materiales de Construcción	225,600.00	184,810.32	14,285.60	199,095.92	26,504.08
2402	Estructuras y Manufacturas	22,000.00	4,391.02	7,336.49	11,727.51	10,272.49
2403	Materiales Complementarios	54,400.00	50,711.54	4,846.79	55,558.33	-1,158.33
2404	Material Eléctrico y Electrónico	21,500.00	176.99	0.00	176.99	21,323.01
2405	Material de Plomería	31,000.00	16,514.03	0.00	16,514.03	14,485.97
2406	Material Electrico para Alumbrado Público	420,000.00	329,039.17	75,000.00	404,039.17	15,960.83
2500	Mats. Primas de Froc., Proc. Quím.,	2,000.00	19,587.16	8,148.48	27,735.64	-25,735.64

ESTADO DE YUCATAN



ESTADO DEL EJERCICIO DEL PRESUPUESTO DEL MES DE JULIO DEL AÑO 2011

PARTIDA	OBJET. DEL GASTO	PRESUPUESTO MODIFICADO		MOVIMIENTOS EN EL MES	SALDO PRESUPUESTO ACUMULADO	PRESUPUESTO POR EJERCER
		AUTORIZADO	ANTERIOR			
1400	Sustancias Químicas	2,000.00	15,691.32	3,048.48	18,739.80	-16,739.80
2505	Fungicidas, Abonos y Fertilizantes	0.00	2,892.00	5,100.00	7,992.00	-7,992.00
2505	Materiales, Accesorios y Suministros	0.00	1,003.84	0.00	1,003.84	-1,003.84
6000	Combustibles, Lubricantes y Aditivos	668,000.00	177,474.02	48,060.07	225,534.09	442,465.91
6000	Comb. Lts. y Aut. Vehic. Dist. Servs.	668,000.00	177,474.02	48,060.07	225,534.09	442,465.91
2700	Vest., Blan. Prendas de Prot. Per. y Art.	126,200.00	100,843.19	15,811.61	116,654.80	9,545.20
2701	Vestuario, Uniformes y Blancos	65,300.00	24,945.40	6,601.21	31,546.61	33,753.39
2702	Prendas de Protección Personal	30,900.00	16,533.80	0.00	16,533.80	14,366.20
2703	Artículos Deportivos	30,000.00	59,363.99	9,210.40	68,574.39	-38,574.39
2800	Materiales y Suministros para Seguridad	30,000.00	67,886.00	0.00	67,886.00	-37,886.00
2802	Materiales de Seguridad Pública	0.00	4,772.00	0.00	4,772.00	-4,772.00
	Normandatura y Señalamientos de	30,000.00	63,114.00	0.00	63,114.00	-33,114.00
2900	Materiales y Mercancías Diversas	115,000.00	723.84	0.00	723.84	114,276.16
2901	Fiestas Patrias y Navideñas	90,000.00	0.00	0.00	0.00	90,000.00
2903	Fiestas Tradicionales (Incl. Carnaval)	25,000.00	723.84	0.00	723.84	24,276.16
3000	Servicios Generales	2,460,450.00	1,296,257.72	310,380.01	1,606,637.73	853,812.27
3100	Servicios Básicos	308,000.00	747,277.01	125,043.72	872,320.73	-564,320.73
3101	Servicio Postal	3,000.00	4,618.00	164.72	4,782.72	-1,782.72
3103	Servicio Telefónico Convencional	150,000.00	62,065.00	11,017.00	73,082.00	76,918.00
3104	Servicio de Telesorja Cultural	18,500.00	35,811.01	2,395.00	38,206.01	-19,706.01
3106	Servicio de Energía Eléctrica	146,500.00	225,321.00	100,946.00	326,267.00	-209,767.00
3109	Servs. de Conducción de Señales	20,000.00	37,218.00	0.00	37,218.00	-17,218.00
3110	Servicio de Alumbrado Público	325,000.00	382,244.09	10,521.00	392,765.00	-67,765.00
3200	Servicios de Arrendamiento	14,050.00	11,462.20	2,015.00	13,477.20	572.80
	Arrendamiento de Edificios y Locales	10,200.00	7,687.20	1,200.00	8,887.20	1,312.80
3203	Arrend. de Mobiliario y Equipo de	3,850.00	3,275.00	815.00	4,090.00	-240.00
3206	Arrendamiento de Vehículos para	0.00	500.00	0.00	500.00	-500.00
3300	Servs. de Asesoría, Consult. Informat.	99,000.00	0.00	0.00	0.00	99,000.00
3301	Asesorías para la Operación de	99,000.00	0.00	0.00	0.00	99,000.00
3400	Servicios Comercial y Bancario	361,200.00	34,596.86	13,282.00	47,878.86	313,321.14
3402	Fletes y Maniobras	5,000.00	3,279.00	0.00	3,279.00	1,721.00
3403	Servicios Bancarios y Financieros	5,000.00	5,648.94	0.00	5,648.94	-648.94
3404	Seguros de Bienes Patrimoniales	25,000.00	19,063.92	0.00	19,063.92	5,936.08
3406	Otros Impuestos y Derechos	300,000.00	4,229.00	13,232.00	17,461.00	282,539.00
3407	Patentes, Regalías y Otros	20,000.00	0.00	0.00	0.00	20,000.00
3409	Otros Servicios Comerciales	6,200.00	2,376.00	50.00	2,426.00	3,774.00
3500	Servicios de Mantenimiento	766,400.00	210,799.90	60,581.57	271,381.47	495,018.53
3501	Mant. y Cons. de Mobiliario y Equipo de	7,900.00	16,062.82	0.00	16,062.82	-8,162.82
3502	Mant. y Cons. de Bienes Informáticos y de	13,300.00	1,615.48	0.00	1,615.48	16,684.52
3503	Mant. y Consev. de Maquinaria y Equipo	133,000.00	430.00	0.00	430.00	132,570.00
3504	Mant. y Cons. de Vehículos	428,500.00	182,937.60	59,247.57	242,185.17	186,314.83

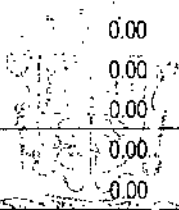


H. AYUNTAMIENTO
SINDICO MUNICIPAL
BUCTZOTZ, YUCATAN

Materiales y Mercancías Diversas



H. AYUNTAMIENTO
PRESIDENCIA MUNICIPAL
BUCTZOTZ, YUCATAN



[Handwritten signature]

ESTADO DE YUCATAN

ESTADO DEL EJERCICIO DEL PRESUPUESTO DEL MES DE JULIO DEL AÑO 2011

PARTIDA	OBJETO DEL GASTO	PRESUPUESTO MODIFICADO		MOVIMIENTOS EN EL MES		SALDO ACUMULADO	PRESUPUESTO POR EJERCER
		AUTORIZADO	SALDO ANTERIOR	CARGOS	ABONOS		
6000	Obras Públicas	100,000.00	0.00	0.00	0.00	0.00	100,000.00
6100	Obras Públicas por Contrato	100,000.00	0.00	0.00	0.00	0.00	100,000.00
6107	Cables y Maderas	100,000.00	0.00	0.00	0.00	0.00	100,000.00
7000	Deuda Pública	1,130,000.00	290,893.28	0.00	0.00	290,893.28	839,106.72
7100	Amortización de la Deuda Pública	750,000.00	0.00	0.00	0.00	0.00	750,000.00
7102	Amort. de la deuda con la Banca Privada	750,000.00	0.00	0.00	0.00	0.00	750,000.00
7200	Intereses de la Deuda Pública	30,000.00	0.00	0.00	0.00	0.00	30,000.00
7204	Intereses de la Deuda pagados a inst.	30,000.00	0.00	0.00	0.00	0.00	30,000.00
7400	Adeudos de Ejercicios Fiscales Anteriores	350,000.00	290,893.28	0.00	0.00	290,893.28	59,106.72
	Adefas por Servicios Personales	0.00	16,190.40	0.00	0.00	16,190.40	-16,190.40
7402	Adefas por Conc. Distintos de Serv.	350,000.00	274,702.88	0.00	0.00	274,702.88	75,297.12
8000	Aplicación de Aportaciones Federales	10,776,152.00	3,460,689.29	310,184.98	0.00	3,770,874.27	7,005,277.73
8100	Infraestructura Social Municipal	6,663,763.00	1,857,736.91	0.00	0.00	1,857,736.91	4,806,026.09
8101	Agua Potable	1,500,000.00	1,523,414.24	0.00	0.00	1,528,414.24	-28,414.24
8103	Drenajes y Letrinas	0.00	203,575.00	0.00	0.00	208,575.00	-208,575.00
8104	Urbanización Municipal	4,013,763.00	0.00	0.00	0.00	0.00	4,013,763.00
8105	Electrificación Rural	150,000.00	51,068.93	0.00	0.00	51,068.93	98,931.07
8109	Mejoramiento de Vivienda	1,000,000.00	80.74	0.00	0.00	80.74	999,919.26
8113	2 % Prog. Des. Inst. Activos adquiridos	0.00	69,598.00	0.00	0.00	69,598.00	-69,598.00
8114	Gastos Indirectos Generales	209,343.00	0.00	0.00	0.00	0.00	209,343.00
8115	Gastos Financieros	5,000.00	0.00	0.00	0.00	0.00	5,000.00
8130	Aportaciones al Prog. 3x1 para Mirantes	100,000.00	0.00	0.00	0.00	0.00	100,000.00
8	Fortalecimiento Municipal	3,767,754.05	1,602,952.38	310,184.98	0.00	1,913,137.36	1,854,616.69
8200	Pago de Deuda con Proveedores y	3,767,754.05	1,602,952.38	310,184.98	0.00	1,913,137.36	1,854,616.69
8205	Seguridad Pública - Servicios Personales	600,000.00	201,731.71	76,505.98	0.00	278,237.69	321,762.31
8206	Seguridad Pública - Materiales y	1,667,754.05	760,978.64	117,000.00	0.00	877,978.64	789,775.41
8207	Seguridad Pública - Servicios Generales	150,000.00	9,224.19	0.00	0.00	9,224.19	140,775.81
8208	Seguridad Pública - Adquisiciones de	50,000.00	0.00	0.00	0.00	0.00	50,000.00
8209	Servicios de energía Eléctrica	1,300,000.00	520,617.00	115,693.00	0.00	636,310.00	663,690.00
8210	Apoyos Económicos y Despensas	17,791.95	72,000.00	0.00	0.00	72,000.00	-54,208.05
8213	Otras Adquisiciones de Activo	10,000.00	34,429.00	0.00	0.00	34,429.00	-24,429.00
8214	Otras erogaciones para Fortalecimiento	2,500.00	3,971.84	986.00	0.00	4,957.84	-2,457.84
TOTALES:		23,651,635.97	9,940,193.57	1,290,073.74	0.00	11,230,267.31	12,421,368.66