



Fracción XVI: Los informes que por disposición legal generen los sujetos obligados.

Nombre del documento:

Informe del Avance de la Gestión Financiera

Período que se publica:

Octubre – Noviembre - Diciembre de 2012

Unidad Administrativa responsable de poseer la información:

Tesorería Municipal

Nombre y firma del Titular de la Unidad Administrativa:


C. Lázaro Mahía Caamal



Nombre y firma del Titular de la UMAIP:


C. Narcizo Hoil Oxté



Fecha de generación del documento: 15 de Enero de 2013

Fecha de actualización de la información: 22 de Julio de 2013

H. Ayuntamiento de CHEMAX Yucatán.

Asunto: se entrega AVANCE DE GESTION
Del CUARTO TRIMESTRE de 2012

CHEMAX, Yucatán, A 15 DE ENERO de 2013

AUDITORIA SUPERIOR DEL ESTADO DE YUCATAN
C.P.C RENE HUMBERTO MARQUEZ ARCILA
ENCARGADO DEL DESPACHO DE LA AUDITORIA SUPERIOR DEL ESTADO DE YUCATAN

De conformidad con lo dispuesto en el artículo 6º de la Ley Orgánica de la Contaduría Mayor de Hacienda del Estado y para efectos de su revisión adjuntamos al presente la INFORMACION DEL AVANCE DE GESTION de la Tesorería Municipal de este H. Ayuntamiento a nuestro cargo, correspondiente al CUARTO TRIMESTRE de 2012 próximo pasado y que consta de los siguientes documentos.

- 1) Información Contable con la desagregación siguiente:
 - a) Estado de Situación Financiera (Balance General)
 - b) Estado de Variación en la Hacienda Pública/Patrimonio
 - c) Estado de Cambios en la Situación Financiera (Flujo de Efectivo)
 - d) Notas a los Estados Financieros
 - e) Estado Analítico del Activo.

- 2) Información Presupuestaria, con la desagregación siguiente:

Estado Analítico de ingresos, del que se derivara la presentación en clasificación económica por fuente de financiamiento y concepto.

Estado Analítico del ejercicio del presupuesto de egresos, del que se derivaran las siguientes clasificaciones:

- I. Administrativas
- II. Económicas y por objeto del gasto
- III. Funcional- Programática

- 3) Información Adicional:


- a) Estado del Gasto Presupuestal Programático
- b) Estado de Situación de la Deuda y su costo Financiero
- c) Estado de Actividades (Estado de Resultados)
- d) Estado de Origen y Aplicación de Recursos
- e) Informe de avance físico-financiero de la obra pública
- f) Informe del Registro y Movimientos del Padrón Inmobiliario
- g) Informe del avance de Cumplimiento de los Programas operativos
- h) Informes Financieros Mensuales presentados al cabildo
- i) Cedula de Integración de activos
- j) Balanza de Comprobación
- k) Plantilla de nominas



4.- DISCO DE 3 1/2 QUE CONTIENE LA INFORMACION TRIMESTRAL DE LAS CEDULAS DE EXCELL DEL PUNTO NUMERO 1 INCISOS a, b, c, d y e. NUMERO 2 INCISOS a y b. NUMERO 3 INCISOS e.

5.- TOTAL DE FOLIOS ENTREGADOS 105





Ayuntamiento
Presidente Municipal
LUCIO BALAM HERRERA




Secretario Municipal
SILVESTRE HOIL EK


Tesorero Municipal
LAZARO MAHLA CAAMAL




Sindico Municipal
RICARDO KUMUL OXTE



Estado de situación Financiera
MUNICIPIO DE CHEMAX YUCATAN
AL 31 DE DICIEMBRE de 2012
(en miles de pesos)

000 1


| ACTIVO CIRCULANTE | |
|---|---------------------|
| Efectivo y Equivalente de Efectivo | |
| Efectivo | \$ 90.41 |
| Bancos/Tesorería | \$ 2,043.28 |
| Bancos/Dependencias y otros | \$ |
| Inversiones Temporales (Hasta 3 Meses) | \$ |
| Fondos con Acreditación Específica | \$ 2,133.69 |
| Depósitos de Fondos de Terceros | |
| Efectivo o Equivalentes de Efectivo a Recibir | \$ |
| Inversiones Financieras | \$ |
| Cuentas por Cobrar | \$ 503.26 \$ 503.26 |
| Deudores Diversos | |
| Contrataciones por Recuperar | \$ 402.81 |
| Deudores por Anticipos de Tesorería | \$ |
| Préstamos Otorgados a Corto Plazo | \$ 402.81 |
| Bienes o Servicios a Recibir | |
| Anticipo a Corto Plazo | \$ 601.07 \$ 601.07 |
| Inventarios | |
| Inventario de Mercancías para la Reventa | \$ |
| Inventario de Mercancías Terminadas | \$ |
| Inventarios de mercancías en Proceso de Elaboración | \$ |
| Inventarios de Materiales Primas, Materiales y Suministros para la Producción | \$ |
| Mercancías en Tránsito | \$ |
| Almacén | \$ |
| Materiales y Suministros de Consumo | \$ |
| Otros Activos Circulantes | \$ |
| Total de Activos Circulantes | \$ 3,640.83 |
| ACTIVO NO CIRCULANTE | |
| Efectivo o Equivalentes a Recibir en el Largo Plazo | |
| Inversiones Financieras | \$ |
| Documentos por Cobrar | \$ |
| Deudores Diversos | \$ |
| Contribuciones | \$ |
| Préstamos Otorgados | \$ |
| Bienes Inmuebles | |
| Terrenos | \$ |
| Edificios | \$ |
| Infraestructura | \$ |
| Construcciones en Proceso (Obra Pública) | \$ |
| Bienes Muebles | |
| Mobiliario y Equipo de Administración | \$ 3,024.20 |
| Mobiliario y Equipo educativo y Recreativo | \$ |
| Equipo e Instrumental Médico y de Laboratorio | \$ |
| Equipo de Transporte | \$ |
| Equipo de Defensa y Seguridad | \$ |
| Otros Equipos e Instrumentos | \$ 3,024.20 |
| Colecciones, Obras de Arte y Otros Valores | |
| Obras Bibliográficas | \$ |
| Otros Bienes Muebles | \$ |
| Activos Intangibles | |
| Software | \$ |
| Patentes, Marcas y Derechos | \$ |
| Concesiones y Franchisas | \$ |
| Licencias | \$ |
| Activos Diferidos | |
| Estudios y Proyectos | \$ |
| Derechos sobre Bienes en Régimen de Arrendamiento Financiero | \$ |
| Gastos Pagados por Adelantado a Largo Plazo | |
| Anticipo a Largo Plazo | \$ |
| Beneficios al Retiro de Empleados Pagados por Adelantado | \$ |
| Otros Activos no Circulantes | \$ 3,024.20 |
| Total de Activos no Circulantes | \$ 3,024.20 |
| Total de Activos | \$ 6,665.03 |

| PASIVO CIRCULANTE | |
|---|-------------------------|
| Cuentas por Pagar a Corto Plazo | |
| Servicios Personales | \$ |
| Proveedores | \$ 650.36 \$ 650.36 |
| Subsidios, Participaciones y Aportaciones | |
| Contratistas | \$ |
| Transferencias Otorgadas | \$ |
| Intereses y Comisiones | \$ |
| Retenciones y Contribuciones | \$ 629.16 |
| Devoluciones de Contribuciones | \$ 629.16 |
| Documentos por Pagar a Corto Plazo | |
| Porción a Corto Plazo de la Deuda Pública a Largo Plazo | |
| Deuda Pública Interna | \$ |
| Deuda Pública Externa | \$ |
| Arrendamiento Financiero | \$ |
| Títulos y Valores a Corto Plazo | |
| Deuda Pública Interna | \$ |
| Deuda Pública Externa | \$ |
| Fondos y Bienes de Terceros en Administración y/o en Garantía a Corto Plazo | |
| Pasivos Diferidos a Corto Plazo | |
| Ingreso Cobrados por Adelantado | \$ |
| Intereses Cobrados por Adelantado | \$ |
| Provisiones a Corto Plazo | |
| Otros Pasivos a Corto Plazo | \$ 1,018.12 \$ 1,018.12 |
| Total de Pasivo Circulantes | \$ 2,297.63 |
| PASIVO NO CIRCULANTE | |
| Cuentas por Pagar a Largo Plazo | |
| Proveedores | \$ |
| Contratistas | \$ |
| Documentos por Pagar | |
| Documentos Comerciales | \$ |
| Documentos con Condensados | \$ 0.03 \$ 0.03 |
| Deuda Pública a Largo Plazo | |
| Deuda Pública Interna | \$ |
| Deuda Pública Externa | \$ |
| Arrendamiento Financiero | \$ |
| Fondos y Bienes de Terceros en Administración y/o en Garantía a Largo Plazo | |
| Pasivos Diferidos a Largo Plazo | \$ |
| Provisiones a Largo Plazo | \$ |
| Otros Pasivos a Largo Plazo | \$ |
| Total de pasivo no Circulante | \$ 0.03 |
| Total de Pasivo | \$ 2,297.66 |
| Patrimonio Contribuido | |
| Aportaciones | \$ |
| Revaluaciones | \$ |
| Donaciones de Capital | \$ |
| Patrimonio Generado | |
| Ahorro/Desahorro | \$ 2,073.69 |
| Resultado de Ejercidos Anteriores | \$ 2,293.68 |
| Superavit o Déficit Acumulado | \$ |
| Modificaciones al Patrimonio | \$ |
| Rectificaciones de Resultados de Ejercidos Anteriores | \$ |
| Exceso o Insuficiencia en la Plusvalización del Patrimonio | \$ |
| Reservas | \$ |
| Reservas | \$ |
| Hacienda Pública / Patrimonio Total | \$ 4,367.38 |
| Total de Pasivo y Patrimonio, Hacienda Pública | \$ 6,665.03 |

[Handwritten signature]



[Handwritten signature]




Estado de Actividades
MUNICIPIO DE CHEMAX YUCATAN
 Del 01 de ENERO 2012 al 31 DE DICIEMBRE DEL 2012
 (en miles de pesos).

| INGRESOS | | Municipio | |
|---|---|-----------|------------|
| Ingresos la gestión. | | | |
| Impuestos | | | |
| | Impuestos sobre los Ingresos | \$ | |
| | Impuestos sobre el Patrimonio | \$ | 46.45 |
| | Impuestos sobre la Producción al consumo y las Transacciones | \$ | |
| | Impuestos al Comercio Exterior | \$ | |
| | Impuestos Sobre Nomina y Asimilables | \$ | |
| | Impuestos Ecológicos | \$ | |
| | Accesorios | \$ | |
| | Otros Impuestos | \$ | 46.45 |
| Contribuciones de Mayores | | | |
| Derechos | | | |
| | Derechos de Tipo Corriente | \$ | 318.84 |
| | Aprovechamientos de Tipo Corriente | \$ | 2.74 |
| | Ingresos Por Ventas de Bienes y Servicios Producidos en Establecimientos del Gobierno | \$ | 3.24 |
| | Otros Contribuciones Causadas en Ejercicios Anteriores | \$ | |
| | | \$ | 324.82 |
| Participaciones y Aportaciones | | | |
| | Participaciones | \$ | 33,283.20 |
| | Aportaciones | \$ | 77,546.95 |
| | Convenios | \$ | 8,104.51 |
| | | \$ | 118,914.66 |
| Transferencias, Asignaciones, Subsidios y Otras Ayudas | | | |
| | Transferencias Internas y Asignaciones al Sector Publico | \$ | |
| | Transferencias al Resto del Sector Publico | \$ | |
| | Subsidio y Subvenciones | \$ | |
| | Ayudas Sociales | \$ | |
| | Pensiones y Jubilaciones | \$ | |
| | Transferencias a Fideicomisos, Mandatos y Analogos | \$ | |
| | | \$ | |
| Otros Ingresos | | | |
| Ingresos Financieros | | | |
| | Productos Financieros Convenios | \$ | |
| | Utilidades por Participación Patrimonial | \$ | |
| | Intereses Ganados de Valores, Certimas, Bonos y Otros | \$ | |
| | Otros Ingresos Financieros | \$ | |
| | Beneficios por Variación de Inventarios | \$ | |
| | Disminución de Estimaciones, Provisiones y Reservas Por Exceso | \$ | |
| | Otros Ingresos | \$ | 139.38 |
| | | \$ | 139.38 |
| Total de Ingresos | | | |
| | | \$ | 119,425.30 |
| CASTOS Y OTRAS PERDUAS | | | |
| Gastos de Funcionamiento | | | |
| | Servicio Personal | \$ | 22,380.51 |
| | Materiales y Suministros | \$ | 644.83 |
| | Servicios Generales | \$ | 1,539.89 |
| | | \$ | 24,565.23 |
| Transferencias, Asignaciones, Subsidios y Otras Ayudas | | | |
| | Transferencias Internas y Asignaciones al Sector Publico | \$ | |
| | Transferencias al Resto del Sector Publico | \$ | |
| | Subsidios y Subvenciones | \$ | |
| | Ayuda Sociales | \$ | |
| | Pensiones y Jubilaciones | \$ | 10,557.65 |
| | Transferencias a Fideicomisos, Mandatos y Analogos | \$ | |
| | Transferencias al Exterior | \$ | |
| | | \$ | 10,557.65 |
| Participaciones y Aportaciones | | | |
| | Participaciones | \$ | |
| | Aportaciones | \$ | 74,310.97 |
| | Convenios | \$ | 7,734.50 |
| | | \$ | 82,025.47 |
| Interes, comisiones y Otros Gastos de la Deuda Publica | | | |
| | | \$ | 215.41 |
| | | \$ | 215.41 |
| Otros Gastos y Pérdidas Extraordinarias | | | |
| | estimaciones, Depreciaciones, Deterioros, Amortizaciones, Provisiones y Reservas | \$ | |
| | Variación de Inventarios | \$ | |
| | Perdidas por Constitución de Estimaciones, Deterioros, Provisiones y Reservas | \$ | |
| | Otros Gastos | \$ | |
| | Otras Perdidas | \$ | |
| | Resultado Integral de Financiamiento (RIF) | \$ | |
| | | \$ | |
| Total de Gastos y Otras Perdidas | | | |
| | | \$ | |
| Ahorro/Desahorro Antes de Rubros Extraordinarios | | | |
| | Ingresos Extraordinarios | \$ | |
| | Gastos Extraordinarios | \$ | |
| | Ahorro/Desahorro Neto del Ejercicio | \$ | 2,061.53 |

[Handwritten signature]




[Handwritten signature]



Estado de Flujo de Efectivo
 MUNICIPIO DE CHEMAX YUCATAN
 Del 01 de ENERO 2012 al 31 DE DICIEMBRE DEL 2012
 (en miles de pesos)

| | Cantidades |
|---|--------------|
| Impuestos | \$ 46 45 |
| Contribuciones de mejoras | \$ |
| Derechos | \$ 318 84 |
| Productos de Tipo Corriente | \$ 2 74 |
| Aprovechamientos de tipo Corriente | \$ 3 24 |
| Ingresos Por ventas de Bienes y Servicios Producidos en Establecimientos del Gobierno | \$ |
| Otras Contribuciones Causadas en Ejercicios Anteriores | \$ |
| Participaciones y Aportaciones | |
| Participaciones | \$ 33,283 20 |
| Aportaciones | \$ 77,516 95 |
| Convenios | \$ 8,104 51 |
| Transferencias, Asignaciones y Subsidios y Otras ayudas | |
| Transferencias internas y Asignaciones al Sector Publico | \$ |
| Transferencias al Resto del Sector Publico | \$ |
| Subsidios y Subvenciones | \$ |
| Ayudas Sociales | \$ |
| Pensiones y Jubilaciones | \$ |
| Transferencias a Fideicomisos, Mandatos y Analogos | \$ |
| Otros Ingresos | \$ 139 38 |
| Aplicación | |
| servicios Personales | \$ 22,380 51 |
| Materiales y Suministros | \$ 844 83 |
| Servicios Generales | \$ 1,939 89 |
| Transferencias, Asignaciones y Subsidios y Otras Ayudas | \$ 10,557 65 |
| Transferencias Internas y Asignaciones al Sector Publico | \$ |
| Transferencias al resto del Sector Publico | \$ |
| Subsidios y Subvenciones | \$ |
| Ayudas Sociales | \$ |
| Pensiones y Jubilaciones | \$ |
| Transferencias a Fideicomisos, Mandatos y Analogos | \$ |
| Transferencias al Exterio | \$ |
| Participaciones y Aportaciones | |
| Participaciones | \$ |
| Aportaciones | \$ 74,310 97 |
| Convenios | \$ 7,714 50 |
| Flujos netos de Efectivo por Actividad de Operación | \$ 2,137 57 |
| Actividad de Inversión | |
| Contribuciones de Capital | \$ |
| Venta de Activo Físicos | \$ |
| Otros | \$ |
| Bienes Inmuebles y Muebles | \$ |
| Construcciones en Proceso (Obra Publica) | \$ |
| Otros | \$ |
| Flujos netos de Efectivo por Actividad de Inversión | \$ 2,137 57 |
| Actividad de Financiación | |
| Endeudamiento Neto | \$ |
| Interno | \$ |
| Externo | \$ |
| Incremento de otros Pasivos | \$ |
| Disminución de Activos Financieros | \$ 383 58 |
| Incremento de Activos Financieros | \$ |
| Servicios de la Deuda | \$ 167 95 |
| Interno | \$ |
| Externo | \$ |
| Disminución de Otros Pasivos | \$ |
| Flujos netos de Efectivo por Actividades de Financiación | \$ 1,138 52 |
| Flujos netos de Efectivo por Actividades de Financiación | \$ 1,194 67 |
| Efectivo y Equivalentes al Efectivo al Inicio del Ejercicio | \$ 798 64 |
| Efectivo y Equivalentes al Efectivo al Final del Ejercicio | \$ 2,043 28 |
| | \$ 2,043 28 |



Estado Analítico del Activo
MUNICIPIO DE CHEMAX YUCATAN
 Del 01 de ENERO 2012 al 31 DE DICIEMBRE DEL 2012
 (en miles de pesos)

| CHEMAX YUCATAN | | | | | | | | | | | | |
|--|---------------|--------------|---------------------------------|-----------------|-------------------------------------|------------------------------|-------------------------|----------------------------|----------------------------|---|--|-------------|
| Saldo de Activo Neto | Saldo Inicial | Aumentos | Aumentos por traspasos de otras | Dismunicaciones | Disminuciones por traspasos a otras | Estimaciones por Incobrables | Deterioro del Ejercicio | Depreciación del ejercicio | Amortización del Ejercicio | Actualizaciones netas por reexpresión o revaluación | Incremento por plusvalía de revaloración | Saldo Final |
| Efectivo y Equivalentes | \$ 8,146.05 | \$ 31,312.84 | | \$ 37,325.20 | | | | | | | | \$ 2,133.69 |
| Derechos a recibir efectivo y equivalente a corto plazo | \$ 503.26 | \$ - | | \$ - | | | | | | | | \$ 503.26 |
| Derechos a recibir bienes o servicios | \$ 601.07 | \$ - | | \$ - | | | | | | | | \$ 601.07 |
| Bienes disponibles para su transformación o consumo | \$ - | \$ - | | \$ - | | | | | | | | \$ - |
| Otros activos Circulantes | \$ 361.16 | \$ 265.12 | | \$ 223.47 | | | | | | | | \$ 402.81 |
| NO CIRCULANTES | | | | | | | | | | | | |
| Inversiones financieras a largo plazo | \$ - | \$ - | | \$ - | | | | | | | | \$ - |
| Derechos a recibir efectivo y equivalentes en el largo plazo | \$ - | \$ - | | \$ - | | | | | | | | \$ - |
| Bienes inmuebles | \$ - | \$ - | | \$ - | | | | | | | | \$ - |
| Bienes muebles | \$ 2,889.55 | \$ 134.64 | | \$ - | | | | | | | | \$ 3,024.20 |
| Activos intangibles | \$ - | \$ - | | \$ - | | | | | | | | \$ - |
| Activos diferidos | \$ - | \$ - | | \$ - | | | | | | | | \$ - |
| Otros activos no circulantes | \$ - | \$ - | | \$ - | | | | | | | | \$ - |
| TOTALES | \$ 12,501.09 | \$ 31,712.60 | | \$ 37,548.67 | | | | | | | | \$ 6,665.03 |



[Handwritten signature]

[Handwritten signature]



Reporte Analítico de la Deuda Pública
 MUNICIPIO DE CHEMAX YUCATAN
 AL 31 DE DICIEMBRE de 2012
 (en miles de pesos)

| MUNICIPIO DE CHEMAX YUCATAN | | | | | | | | | |
|--|------------------------|---------------|-----------------------------------|--|------------------|---------------------------|---------------------------|----------------------|----------------------------------|
| Denominación de las deudas | Moneda de contratación | Pais acreedor | saldos al 31 de Diciembre de 2010 | Movimientos | | | | | Saldo al 31 de DICIEMBRE de 2011 |
| | | | | Operaciones de endeudamiento del periodo | | | | | |
| | | | | Amortizacion Bruta | Colocacion Bruta | Ejecucion ley de ingresos | Depuración o conciliación | Total de Movimientos | |
| DEUDA PUBLICA CORTO PLAZO DEUDA PUBLICA INTERIOR Instituciones de Credito | Pesos Mexicanos | Mexico | \$ | \$ | | | | | |
| SUBTOTAL A LARGO PLAZO | | | \$ | \$ | \$ | \$ | \$ | \$ | |
| ENDEUDAMIENTO TOTAL | | | \$ | \$ | \$ | \$ | \$ | \$ | |
| | | | \$ | \$ | \$ | \$ | \$ | \$ | |



[Handwritten signature]

[Handwritten signature]



Estado de Variaciones en la Hacienda Pública /Patrimonio
MUNICIPIO DE CHEMAX YUCATAN
 Del 01 de ENERO 2012 al 31 DE DICIEMBRE DEL 2012
 (en miles de pesos)


| Concepto | Patrimonio generado |
|---|---------------------|
| Patrimonio Neto al Final del Ejercicio Anterior | \$ 2,293.68 |
| Ejecuciones de resultados de Ejercicios Anteriores | |
| 1. Cambios en Políticas Contables | \$ |
| 2. Cambios por Errores Contables | \$ |
| Patrimonio Neto Inicial Ajustado del Ejercicio | \$ 2,293.68 |
| Variaciones del patrimonio neto del ejercicio | |
| 1. Resultados del Ejercicio: Ahorro/Desahorro | \$ 2,073.69 |
| 2. Otras variaciones del patrimonio neto | \$ |
| Patrimonio Neto al Final del Ejercicio | \$ 4,367.36 |
| BG | \$ 4,367.36 |
| DIF | \$ |




ESTADO DEL EJERCICIO DEL PRESUPUESTO
MUNICIPIO DE CHEMAX YUCATAN
AL 31 DE DICIEMBRE de 2012
(miles de pesos)

MUNICIPIO DE CHEMAX YUCATAN

| DEPENDENCIAS | PRESUPUESTO AUTORIZADO | | | | COMPROMETIDO | DEVENGADO | EJERCIDO | PAGADO | CREDITO DISPONIBLE PARA COMPROMETER (Modificado Comprometido) | CREDITO DISPONIBLE (modificado Devengado) |
|--|---------------------------------------|--------------|-----------------|----------------|---------------|---------------|---------------|---------------|--|--|
| | PRESUPUESTO DE EGRESOS APROBADO | AMPLIACIONES | REDUCCION ES | MODIFICA DO | | | | | | |
| TOTAL | | | | | | | | | | |
| SERVICIOS PERSONALES | \$ 22,380.51 | | | | \$ 22,380.51 | \$ 22,380.51 | \$ 22,380.51 | \$ 22,380.51 | \$ 0.00 | \$ 0.00 |
| MATERIALES Y SUMINISTROS | \$ 644.83 | | | | \$ 644.83 | \$ 644.83 | \$ 644.83 | \$ 644.83 | \$ 0.00 | \$ 0.00 |
| SERVICIO GENERALES | \$ 1,539.89 | | | | \$ 1,539.89 | \$ 1,539.89 | \$ 1,539.89 | \$ 1,539.89 | \$ 0.00 | \$ 0.00 |
| TRANSFERENCIAS, ASIGNACIONES, SUBSIDIOS Y OTRAS AYUDAS | \$ 10,557.65 | | | | \$ 10,557.65 | \$ 10,557.65 | \$ 10,557.65 | \$ 10,557.65 | \$ 0.00 | \$ 0.00 |
| BIENES MUEBLES, INMUEBLES E INTANGIBLES | \$ 47.46 | | | | \$ 47.46 | \$ 47.46 | \$ 47.46 | \$ 47.46 | \$ 0.00 | \$ 0.00 |
| INVERSION PUBLICA | \$ | | | | \$ | \$ | \$ | \$ | \$ 0.00 | \$ 0.00 |
| INVERSIONES FINANCIERAS Y OTRAS PROVISIONES | \$ | | | | \$ | \$ | \$ | \$ | \$ | \$ |
| PARTICIPACIONES Y APORTACIONES | \$ 74,310.97 | | | | \$ 74,310.97 | \$ 74,310.97 | \$ 74,310.97 | \$ 74,310.97 | \$ 0.00 | \$ 0.00 |
| DEUDA PUBLICA | \$ 167.95 | | | | \$ 167.95 | \$ 167.95 | \$ 167.95 | \$ 167.95 | \$ 0.00 | \$ 0.00 |
| SUMAS | \$ 109,649.26 | | | | \$ 109,649.27 | \$ 109,649.27 | \$ 109,649.27 | \$ 109,649.27 | \$ 0.00 | \$ 0.00 |



[Handwritten signature]

[Handwritten signature]



MUNICIPIO DE CHEMAX
ESTADO DE YUCATAN
BALANCE GENERAL AL 31/12/2012

CUENTAS DE ACTIVO

Activo Circulante

| | |
|----------------------------------|--------------|
| Efectivo | 90,408.88 |
| Bancos | 2,043,278.16 |
| Deudores Diversos | 503,258.77 |
| Anticipo a Proveedores | 601,074.40 |
| Crédito al Salario por Recuperar | 57,652.13 |
| Subsidio al Empleo | 345,161.48 |

Suma del Activo Circulante 3,640,833.82

Activo Fijo

| | |
|----------------|--------------|
| Bienes Muebles | 3,024,195.83 |
|----------------|--------------|

Suma del Activo Fijo 3,024,195.83

TOTAL DE CUENTAS DE ACTIVO

6,665,029.65

CUENTAS DE PASIVO

Pasivo Circulante

| | |
|----------------------------|--------------|
| Otros Documentos por Pagar | 28.37 |
| Retenciones por Enterar | 629,158.83 |
| Proveedores | 650,356.55 |
| Acreedores Diversos | 1,018,120.86 |

Suma del Pasivo Circulante 2,297,664.61

TOTAL DE CUENTAS DE PASIVO

2,297,664.61

CTAS. DE PATRIMONIO

Patrimonio

| | |
|------------------------------------|--------------|
| Resultado del Ejercicio | 2,293,676.39 |
| Resultado de Ejercicios Anteriores | 2,073,688.65 |

Suma del Patrimonio 4,367,365.04

TOTAL DE CTAS. DE PATRIMONIO

4,367,365.04

CUENTAS DE ORDEN

| | |
|-------------------------------------|----------------|
| Presupuesto de Ingresos Estimado | 98,897,816.40 |
| Presupuesto de Ingresos Ejercido | 119,425,346.55 |
| Presupuesto de Ingresos por Ejercer | 20,527,530.15 |
| Presupuesto de Egresos Autorizado | 117,363,767.66 |
| Presupuesto de Egresos Ejercido | 117,363,767.66 |

[Handwritten signature]



[Handwritten signature]



MUNICIPIO DE CHEMAX
ESTADO DE YUCATAN
BALANCE GENERAL AL 31/12/2012

CUENTAS DE ACTIVO

Activo Circulante

| | |
|----------------------------------|--------------|
| Efectivo | 90,408.88 |
| Bancos | 2,043,278.16 |
| Deudores Diversos | 503,258.77 |
| Anticipo a Proveedores | 601,074.40 |
| Crédito al Salario por Recuperar | 57,652.13 |
| Subsidio al Empleo | 345,161.48 |

Suma del Activo Circulante 3,640,833.82

Activo Fijo

| | |
|----------------|--------------|
| Bienes Muebles | 3,024,195.83 |
|----------------|--------------|

Suma del Activo Fijo 3,024,195.83

TOTAL DE CUENTAS DE ACTIVO

6,665,029.65

CUENTAS DE PASIVO

Pasivo Circulante

| | |
|----------------------------|--------------|
| Otros Documentos por Pagar | 28.37 |
| Retenciones por Enterar | 629,158.83 |
| Proveedores | 650,356.55 |
| Acreedores Diversos | 1,018,120.86 |

Suma del Pasivo Circulante 2,297,664.61

TOTAL DE CUENTAS DE PASIVO

2,297,664.61

CLAS. DE PATRIMONIO

Patrimonio

| | |
|------------------------------------|--------------|
| Resultado del Ejercicio | 2,293,676.39 |
| Resultado de Ejercicios Anteriores | 2,073,688.65 |



Suma del Patrimonio 4,367,365.04

TOTAL DE CTAS. DE PATRIMONIO

4,367,365.04

CUENTAS DE ORDEN

| | |
|-------------------------------------|----------------|
| Presupuesto de Ingresos Estimado | 98,897,816.40 |
| Presupuesto de Ingresos Ejercido | 119,425,346.55 |
| Presupuesto de Ingresos por Ejercer | 20,527,530.15 |
| Presupuesto de Egresos Autorizado | 117,363,767.66 |
| Presupuesto de Egresos Ejercido | 117,363,767.66 |





MUNICIPIO DE CHEMAX
ESTADO DE YUCATAN

CMEY ver 2.7


ESTADO DEL EJERCICIO DEL PRESUPUESTO DEL MES DE DICIEMBRE DEL AÑO 2012

000 12

| PARTIDA | OBJETO DEL GASTO | PRESUPUESTO MODIFICADO | | MOVIMIENTOS EN EL MES | | SALDO ACUMULADO | PRESUPUESTO POR EJERCER |
|---------|---|------------------------|----------------|-----------------------|--------|-----------------|-------------------------|
| | | AUTORIZADO | SALDO ANTERIOR | CARGOS | ABONOS | | |
| 1000 | Servicios Personales | 22,380,507.25 | 20,199,673.69 | 2,180,833.56 | 0.00 | 22,380,507.25 | 0.00 |
| 1100 | Remuneraciones a Autoridades Mpaes. y | 20,223,411.20 | 18,583,790.83 | 1,639,620.37 | 0.00 | 20,223,411.20 | 0.00 |
| 1101 | Sueldos a Funcionarios | 261,330.00 | 261,330.00 | 0.00 | 0.00 | 261,330.00 | 0.00 |
| 1102 | Sueldos al Personal Operativo | 16,603,459.98 | 15,314,895.61 | 1,288,564.37 | 0.00 | 16,603,459.98 | 0.00 |
| 1103 | Remuneraciones a Autoridades | 3,358,621.22 | 3,007,565.22 | 351,056.00 | 0.00 | 3,358,621.22 | 0.00 |
| 1300 | Remuneraciones Adicionales y | 1,561,062.32 | 1,024,900.65 | 536,161.67 | 0.00 | 1,561,062.32 | 0.00 |
| 1302 | Gratificación de Fin de Año | 536,161.67 | 0.00 | 536,161.67 | 0.00 | 536,161.67 | 0.00 |
| 1304 | Liquidac. por Indem. y por Sueldos y | 1,004,501.18 | 1,004,501.18 | 0.00 | 0.00 | 1,004,501.18 | 0.00 |
| 1305 | Remuneraciones por Horas | 20,399.47 | 20,399.47 | 0.00 | 0.00 | 20,399.47 | 0.00 |
| 1400 | Erogaciones por Concept. de Seguridad | 162,600.73 | 157,549.21 | 5,051.52 | 0.00 | 162,600.73 | 0.00 |
| 1404 | Otros Seguros | 162,600.73 | 157,549.21 | 5,051.52 | 0.00 | 162,600.73 | 0.00 |
| 1500 | Pago por Otras Prestaciones Sociales y | 433,433.00 | 433,433.00 | 0.00 | 0.00 | 433,433.00 | 0.00 |
| 1504 | Estímulos al Personal | 433,433.00 | 433,433.00 | 0.00 | 0.00 | 433,433.00 | 0.00 |
| 2000 | Materiales y Suministros | 644,833.47 | 644,833.47 | 0.00 | 0.00 | 644,833.47 | 0.00 |
| 2100 | Mater. y Uts. de Administración y de | 124,345.50 | 124,345.50 | 0.00 | 0.00 | 124,345.50 | 0.00 |
| 2101 | Materiales y Útiles de Oficina | 88,167.74 | 88,167.74 | 0.00 | 0.00 | 88,167.74 | 0.00 |
| 2102 | Material de Limpieza | 28,784.80 | 28,784.80 | 0.00 | 0.00 | 28,784.80 | 0.00 |
| 2105 | Materiales y Útiles de Impresión y | 7,392.96 | 7,392.96 | 0.00 | 0.00 | 7,392.96 | 0.00 |
| 2200 | Productos Alimenticios | 58,419.22 | 58,419.22 | 0.00 | 0.00 | 58,419.22 | 0.00 |
| 2202 | Prods. Alm. para Pers. en Unid. de Salud, | 58,419.22 | 58,419.22 | 0.00 | 0.00 | 58,419.22 | 0.00 |
| 2400 | Materiales y Artículos de Construcción | 85,596.16 | 85,596.16 | 0.00 | 0.00 | 85,596.16 | 0.00 |
| 2401 | Materiales de Construcción | 8,178.00 | 8,178.00 | 0.00 | 0.00 | 8,178.00 | 0.00 |
| 2403 | Materiales Complementarios | 77,418.16 | 77,418.16 | 0.00 | 0.00 | 77,418.16 | 0.00 |
| 2500 | Mats. Primas de Prod., Prod. Quims., | 5,740.61 | 5,740.61 | 0.00 | 0.00 | 5,740.61 | 0.00 |
| | Sustancias Químicas | 5,740.61 | 5,740.61 | 0.00 | 0.00 | 5,740.61 | 0.00 |
| 2600 | Combustibles, Lubricantes y Aditivos | 232,400.00 | 232,400.00 | 0.00 | 0.00 | 232,400.00 | 0.00 |
| 2601 | Combs. Lubs. y Ad. Vehic. Dest. Servs. | 232,400.00 | 232,400.00 | 0.00 | 0.00 | 232,400.00 | 0.00 |
| 2700 | Vest., Blan., Prendas de Prot. Per., y Art. | 50,869.48 | 50,869.48 | 0.00 | 0.00 | 50,869.48 | 0.00 |
| 2701 | Vestuario, Uniformes y Blancos | 39,953.88 | 39,953.88 | 0.00 | 0.00 | 39,953.88 | 0.00 |
| 2703 | Artículos Deportivos | 10,915.60 | 10,915.60 | 0.00 | 0.00 | 10,915.60 | 0.00 |
| 2900 | Materiales y Mercancías Diversas | 81,662.50 | 81,662.50 | 0.00 | 0.00 | 81,662.50 | 0.00 |
| 2901 | Fiestas Patrias y Navideñas | 81,662.50 | 81,662.50 | 0.00 | 0.00 | 81,662.50 | 0.00 |
| 2903 | Fiestas Tradicionales y de Carnaval | 5,800.00 | 5,800.00 | 0.00 | 0.00 | 5,800.00 | 0.00 |
| 3000 | Servicios Generales | 1,539,894.75 | 1,368,933.96 | 170,960.79 | 0.00 | 1,539,894.75 | 0.00 |
| 3100 | Servicios Básicos | 37,737.00 | 37,737.00 | 5,697.00 | 0.00 | 37,737.00 | 0.00 |
| 3103 | Servicio Telefónico Convencional | 22,777.00 | 17,080.00 | 5,697.00 | 0.00 | 22,777.00 | 0.00 |
| 3104 | Servicio de Telefonía Celular | 14,960.00 | 14,960.00 | 0.00 | 0.00 | 14,960.00 | 0.00 |
| 3300 | Servs. de Asesoría, Consult., Informat., | 902,298.77 | 771,839.51 | 130,459.26 | 0.00 | 902,298.77 | 0.00 |



| PARTIDA | OBJETO DEL GASTO | PRESUPUESTO MODIFICADO | | MOVIMIENTOS EN EL MES | | SALDO ACUMULADO | PRESUPUESTO POR EJERCER |
|---------|---|------------------------|----------------|-----------------------|--------|-----------------|-------------------------|
| | | AUTORIZADO | SALDO ANTERIOR | CARGOS | ABONOS | | |
| 3301 | Asesorías para la Operación de | 902,298.77 | 771,839.51 | 130,459.26 | 0.00 | 902,298.77 | 0.00 |
| 3400 | Servicios Comercial y Bancario | 19,718.77 | 19,718.77 | 0.00 | 0.00 | 19,718.77 | 0.00 |
| 3403 | Servicios Bancarios y Financieros | 6,337.77 | 6,337.77 | 0.00 | 0.00 | 6,337.77 | 0.00 |
| 3405 | Impuestos y Derechos de Importación | 13,381.00 | 13,381.00 | 0.00 | 0.00 | 13,381.00 | 0.00 |
| 3500 | Servicios de Mantenimiento y | 155,995.57 | 137,435.57 | 18,560.00 | 0.00 | 155,995.57 | 0.00 |
| 3501 | Mant. y Cons. de Mobiliario y Equipo de | 3,300.04 | 3,300.04 | 0.00 | 0.00 | 3,300.04 | 0.00 |
| 3503 | Mant. y Consev. de Maquinaria y Equipo | 96,164.00 | 77,604.00 | 18,560.00 | 0.00 | 96,164.00 | 0.00 |
| 3504 | Mant. y Cons. de Vehículos | 56,531.53 | 56,531.53 | 0.00 | 0.00 | 56,531.53 | 0.00 |
| 3600 | Servicios de Impresión, Publicación, | 177,762.26 | 168,482.26 | 9,280.00 | 0.00 | 177,762.26 | 0.00 |
| 3601 | Impresiones de Documentos | 102,944.20 | 102,944.20 | 0.00 | 0.00 | 102,944.20 | 0.00 |
| 3602 | Gastos de Propanda e Imágen | 74,818.06 | 65,538.06 | 9,280.00 | 0.00 | 74,818.06 | 0.00 |
| 3700 | Servicios Oficiales | 246,382.38 | 239,417.85 | 6,964.53 | 0.00 | 246,382.38 | 0.00 |
| | Gastos de Orden Social | 245,622.38 | 238,657.85 | 6,964.53 | 0.00 | 245,622.38 | 0.00 |
| 3710 | Gastos para Alim. de Servs. Públicos | 760.00 | 760.00 | 0.00 | 0.00 | 760.00 | 0.00 |
| 000 | Subsidios, Ayudas y Transferencias | 10,557,653.34 | 9,087,780.09 | 1,469,873.25 | 0.00 | 10,557,653.34 | 0.00 |
| 4200 | Ayudas Sociales, Culturales y Deportivas | 10,557,653.34 | 9,087,780.09 | 1,469,873.25 | 0.00 | 10,557,653.34 | 0.00 |
| 4202 | Ayudas Deportivas | 59,376.69 | 59,376.69 | 0.00 | 0.00 | 59,376.69 | 0.00 |
| 4203 | Ayudas Sociales | 10,486,107.01 | 9,016,233.76 | 1,469,873.25 | 0.00 | 10,486,107.01 | 0.00 |
| 4205 | Donativos a Instituciones sin Fines de | 12,169.64 | 12,169.64 | 0.00 | 0.00 | 12,169.64 | 0.00 |
| 000 | Bienes Muebles e Inmuebles | 47,458.00 | 47,458.00 | 0.00 | 0.00 | 47,458.00 | 0.00 |
| 5100 | Mobiliario y Equipo de Administración | 2,458.00 | 2,458.00 | 0.00 | 0.00 | 2,458.00 | 0.00 |
| 5102 | Equipo de Administración | 2,458.00 | 2,458.00 | 0.00 | 0.00 | 2,458.00 | 0.00 |
| 5800 | Bienes Inmuebles | 45,000.00 | 45,000.00 | 0.00 | 0.00 | 45,000.00 | 0.00 |
| | Terrenos | 45,000.00 | 45,000.00 | 0.00 | 0.00 | 45,000.00 | 0.00 |
| 000 | Deuda Pública | 167,953.29 | 167,953.29 | 0.00 | 0.00 | 167,953.29 | 0.00 |
| 7400 | Adeudos de Ejercicios Fiscales Anteriores | 167,953.29 | 167,953.29 | 0.00 | 0.00 | 167,953.29 | 0.00 |
| 7402 | Adeudas por Concept. Distintos de Servs. | 167,953.29 | 167,953.29 | 0.00 | 0.00 | 167,953.29 | 0.00 |
| 000 | Aplicación de Aportaciones Federales | 74,310,967.33 | 64,936,236.17 | 9,374,731.16 | 0.00 | 74,310,967.33 | 0.00 |
| 8100 | Infraestructura Social Municipal | 60,670,272.50 | 53,458,997.40 | 7,211,275.10 | 0.00 | 60,670,272.50 | 0.00 |
| 8101 | Agua Potable | 3,796,974.17 | 2,924,201.73 | 872,772.44 | 0.00 | 3,796,974.17 | 0.00 |
| 8104 | Urbanización Municipal | 49,353,188.12 | 43,014,685.46 | 6,338,502.66 | 0.00 | 49,353,188.12 | 0.00 |
| 8110 | Caminos Rurales | 5,520,110.21 | 5,520,110.21 | 0.00 | 0.00 | 5,520,110.21 | 0.00 |
| 8175 | Aportaciones al Programa TUCASA con | 2,000,000.00 | 2,000,000.00 | 0.00 | 0.00 | 2,000,000.00 | 0.00 |
| 8200 | Fortalecimiento Municipal | 12,333,099.75 | 11,477,238.77 | 2,163,456.06 | 0.00 | 13,640,694.83 | -1,307,595.08 |
| 8204 | Pago de Deuda con Proveedores y | 12,333,099.75 | 11,477,238.77 | 2,163,456.06 | 0.00 | 13,640,694.83 | -1,307,595.08 |



MUNICIPIO DE CHEMAX
ESTADO DE YUCATAN

CMEY ver 2.7

ESTADO DEL EJERCICIO DEL PRESUPUESTO DEL MES DE DICIEMBRE DEL AÑO 2012

14

| PARTIDA | OBJETO DEL GASTO | PRESUPUESTO MODIFICADO | | MOVIMIENTOS EN EL MES | SALDO | PRESUPUESTO | |
|-----------------|---|------------------------|-----------------------|-----------------------|-------------|-----------------------|-------------|
| | | AUTORIZADO | ANTERIOR | | | | CARGOS |
| 8205 | Seguridad Pública - Servicios Personales | 2,156,778.98 | 1,716,499.84 | 440,279.14 | 0.00 | 2,156,778.98 | 0.00 |
| 8206 | Seguridad Pública - Materiales y | 4,600,450.60 | 3,733,749.56 | 866,701.04 | 0.00 | 4,600,450.60 | 0.00 |
| 8207 | Seguridad Pública - Servicios Generales | 558,392.01 | 486,948.03 | 71,443.98 | 0.00 | 558,392.01 | 0.00 |
| 8208 | Seguridad Pública - Adquisiciones de | 132,845.50 | 118,825.00 | 14,020.50 | 0.00 | 132,845.50 | 0.00 |
| 8209 | Servicios de energía Eléctrica | 5,965,660.00 | 5,194,927.00 | 770,733.00 | 0.00 | 5,965,660.00 | 0.00 |
| 8210 | Apoyos Económicos y Despensas | 127,961.82 | 127,961.82 | 0.00 | 0.00 | 127,961.82 | 0.00 |
| 8213 | Otras Adquisiciones de Activo | 96,794.00 | 96,794.00 | 0.00 | 0.00 | 96,794.00 | 0.00 |
| 8214 | Otras erogaciones para Fortalecimiento | 1,811.92 | 1,533.52 | 278.40 | 0.00 | 1,811.92 | 0.00 |
| 000 | Programas Federales y Estatales | 7,714,500.23 | 7,714,500.23 | 0.00 | 0.00 | 7,714,500.23 | 0.00 |
| 9120 | Programa de Ahorro y Subsidio para la Unidad Básica de Vivienda Urbana | 6,467,147.22 | 6,467,147.22 | 0.00 | 0.00 | 6,467,147.22 | 0.00 |
| | | 3,654,148.28 | 3,654,148.28 | 0.00 | 0.00 | 3,654,148.28 | 0.00 |
| 9122 | Ampliación y Mejoramiento de Vivienda | 2,812,998.94 | 2,812,998.94 | 0.00 | 0.00 | 2,812,998.94 | 0.00 |
| 9122 | Ampliación y Mejoramiento de Vivienda | 2,812,998.94 | 2,812,998.94 | 0.00 | 0.00 | 2,812,998.94 | 0.00 |
| 9250 | CONADE | 1,247,353.01 | 1,247,353.01 | 0.00 | 0.00 | 1,247,353.01 | 0.00 |
| TOTALES: | | 118,929,413.59 | 105,733,014.83 | 13,196,398.76 | 0.00 | 118,929,413.59 | 0.00 |

