

UNIDAD DE ACCESO A LA INFORMACIÓN PÚBLICA

Artículo 9 de la Ley de Acceso a la Información Pública para el Estado y los Municipios de Yucatán.

Fracción XVI.- Los informes que por disposición legal generen los sujetos obligados;

Nombre del Documento.

Informe del Avance de la Gestión Financiera.


Periodo que se publica.

Enero a Junio de 2015

Unidad Administrativa Responsable de Poseer la Información.

Dirección de Administración y Finanzas

Nombre y Firma de la Titular de la Unidad Administrativa.



C.P. Virginia Rosalva Angulo Vázquez

Nombre y Firma del Titular de la Unidad de Acceso a la Información.



C.P. Álvaro de Jesús Carcaño Loeza.

Fecha de generación del documento.

21 de julio de 2015

Fecha de Actualización.

01 de septiembre de 2015

Mérida, Yucatán a 23 de Julio de 2015.

Oficio: INAIP/CG/DA/2535/2015.

Asunto: Envío del Informe de Avance de Gestión Financiera.

LIC. LUIS ANTONIO HEVIA JIMÉNEZ
PRESIDENTE DE LA JUNTA DE GOBIERNO Y COORDINACIÓN POLÍTICA
DEL H. CONGRESO DEL ESTADO DE YUCATÁN.
PRESENTE

SECRETARIA DE ADMINISTRACION Y FINANZAS
DIRECCION DE CONTABILIDAD
RECIBIDO
24 JUL 2015
HORA: 11:55 FIRMA: C. MARIA ANTONIA MARTIN

A fin de dar cabal cumplimiento a lo dispuesto en el artículo 9 de la Ley de Fiscalización de la Cuenta Pública del Estado de Yucatán, que en su parte conducente dice: *"...Los Poderes Ejecutivo, Legislativo y Judicial, así como los Organismos Autónomos, rendirán su informe de avance de la gestión financiera de los meses de enero a junio, a más tardar el 31 de julio del año fiscal en que ejerzan su presupuesto de egresos..."*

En atención a lo anteriormente manifestado, así como de las diversas disposiciones normativas aplicables al Instituto, establecidas en la citada Ley de Fiscalización, así como en la Ley del Presupuesto y Contabilidad Gubernamental del Estado de Yucatán, tengo a bien remitirle copia simple del acta número 043/2015, de fecha 21 de julio de 2015. En la aludida acta, el H. Consejo General de este Instituto aprobó el informe de avance de gestión financiera, correspondiente al período comprendido del 01 de enero al 30 de junio del año 2015.

Lo anterior se hace del conocimiento del H. Congreso que Usted tan dignamente representa, para los fines que legalmente procedan.

Sin otro particular por el momento y esperando que la presente sea tomada en cuenta, le reitero mi consideración más distinguida.

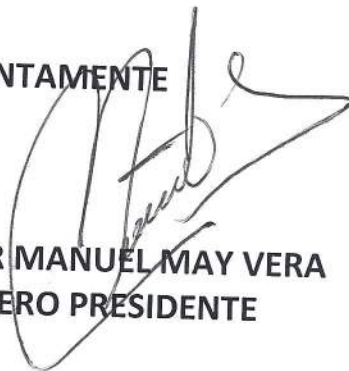
GOBIERNO DEL ESTADO DE YUCATÁN
Secretaría de Administración y Finanzas
Dirección General de Presupuesto y Gasto Público
RECIBIDO
24 JUL 2015
HORA: 11:55 FIRMA: C. MARIA ANTONIA MARTIN

SECRETARÍA EJECUTIVA DEL ESTADO DE YUCATÁN
2010-2017
ASEY
H. CONGRESO DEL ESTADO DE YUCATÁN

E 24 JUL. 2015

Vc. Bo. 20-46
Hora: 10:46

ATENTAMENTE



ING. VÍCTOR MANUEL MAY VERA
CONSEJERO PRESIDENTE

RECEPCIÓN DE INFORMES DE LA CUENTA PÚBLICA Y CORRESPONDENCIA
Anexa en legajo
C.c.p. Archivo

Gobierno del Estado
Poder Legislativo
Oficialía de Partes
10:00 hr
24 JUL 2015
RECIBIDO
Mérida, Yucatán, México.

Mérida, Yucatán a 23 de Julio de 2015.

Oficio: INAIP/CG/DA/2537/2014.

Asunto: Envío del Informe de Avance de Gestión Financiera.



DR. RENÉ HUMBERTO MÁRQUEZ ARCILA
AUDITOR SUPERIOR DEL ESTADO DE YUCATÁN.
PRESENTE

A fin de dar cabal cumplimiento a lo dispuesto en el artículo 9 de la Ley de Fiscalización de la Cuenta Pública del Estado de Yucatán, que en su parte conducente dice: *"...Los Poderes Ejecutivo, Legislativo y Judicial, así como los Organismos Autónomos, rendirán su informe de avance de la gestión financiera de los meses de enero a junio, a más tardar el 31 de julio del año fiscal en que ejerzan su presupuesto de egresos..."*

En atención a lo anteriormente manifestado, así como de las diversas disposiciones normativas aplicables al Instituto, establecidas en la citada Ley de Fiscalización, así como en la Ley del Presupuesto y Contabilidad Gubernamental del Estado de Yucatán, tengo a bien remitirle copia simple del acta número 043/2015 de fecha 21 de julio de 2015. En la aludida acta, el H. Consejo General de este Instituto aprobó el informe de avance de gestión financiera, correspondiente al período comprendido del 01 de enero al 30 de junio del año 2015.

Lo anterior se hace del conocimiento de la Dependencia que Usted tan dignamente representa, para los fines que legalmente procedan.

Sin otro particular por el momento y esperando que la presente sea tomada en cuenta, le reitero mi consideración más distinguida.

GOBIERNO DEL ESTADO DE YUCATÁN
Secretaría de Administración y Finanzas
Dirección General de Presupuesto y Gasto Público



ATENTAMENTE

ING. VÍCTOR MANUEL MAY VERA
CONSEJERO PRESIDENTE

129

621

AUDITORIA SUPERIOR DEL ESTADO DE YUCATÁN
ASEY
H. CONGRESO DEL ESTADO DE YUCATÁN

24 JUL. 2015

Va. Bp. Hora: 10:36 am

RECEPCIÓN DE INFORMES DE LA CUENTA PÚBLICA Y CORRESPONDENCIA

Anexa en legajo

c.c.p. Archivo



DESPECHO DEL SECRETARIO DE ADMINISTRACIÓN Y FINANZAS
RECIBIDO
 24 JUL 2015
 GOBIERNO DEL ESTADO DE YUCATÁN
 HORA: 11:56 FIRMA: [Firma]
 NOMBRE: ANEXOS: 10

Mérida, Yucatán a 25 de Julio de 2015.
 Oficio: INAIP/CG/DA/2536/2015.

Asunto: Envío del Informe de Avance de Gestión Financiera.

M.C. ALFREDO DAJER ABIMERHI.
SECRETARIO DE ADMINISTRACIÓN Y FINANZAS
DEL GOBIERNO DEL ESTADO
PRESENTE.

A fin de dar cabal cumplimiento a lo dispuesto en el artículo 9 de la Ley de Fiscalización de la Cuenta Pública del Estado de Yucatán, que en su parte conducente dice: *"...Los Poderes Ejecutivo, Legislativo y Judicial, así como los Organismos Autónomos, rendirán su informe de avance de la gestión financiera de los meses de enero a junio, a más tardar el 31 de julio del año fiscal en que ejerzan su presupuesto de egresos..."*

En atención a lo anteriormente manifestado, así como de las diversas disposiciones normativas aplicables al Instituto, establecidas en la citada Ley de Fiscalización, así como en la Ley del Presupuesto y Contabilidad Gubernamental del Estado de Yucatán, tengo a bien remitirle copia simple del acta número 043/2015, de fecha 21 de julio de 2015. En la aludida acta, el H. Consejo General de este Instituto aprobó el informe de avance de gestión financiera, correspondiente al período comprendido del 01 de enero al 30 de junio del año 2014.

Lo anterior se hace del conocimiento de la Secretaría que Usted tan dignamente representa, para los fines que legalmente procedan.

Sin otro particular por el momento y esperando que la presente sea tomada en cuenta, le reitero mi consideración más distinguida.

GOBIERNO DEL ESTADO DE YUCATÁN
 Secretaría de Administración y Finanzas
 Dirección General de Presupuesto y Gasto Público
RECIBIDO
 24 JUL 2015
 HORA: 11:56 FIRMA: [Firma]
 NOMBRE: C.c.p. C.P. Lorenzo Alberto Chayt Tur. Director General de Presupuesto y Gasto Público.

ATENTAMENTE

ING. VÍCTOR MANUEL MAY VERA
CONSEJERO PRESIDENTE

SECRETARIA DE ADMINISTRACION Y FINANZAS
 DIRECCION DE CONTABILIDAD
RECIBIDO
 24 JUL 2015
 HORA: 11:56 FIRMA: [Firma]

C.c.p. C.P. Fernando Fernández Vargas. Director de Contabilidad Gubernamental y Administración.
 C.c.p. Archivo

ACTA 043/2015


ACTA DE LA SESIÓN DEL CONSEJO GENERAL DEL INSTITUTO ESTATAL DE ACCESO A LA INFORMACIÓN PÚBLICA, DE FECHA VEINTIUNO DE JULIO DE DOS MIL QUINCE. -----

Siendo las catorce horas con un minuto del día veintiuno de julio de dos mil quince, se reunieron los integrantes del Consejo General del Instituto Estatal de Acceso a la Información Pública, Ciudadanos Consejeros: Ingeniero Civil, Víctor Manuel May Vera, Licenciada en Derecho, Susana Aguilar Covarrubias, y Licenciada en Derecho, María Eugenia Sansores Ruz, con la asistencia de la Secretaria Ejecutiva, Licenciada en Derecho, Leticia Yaroslava Tejero Cámara, para efectos de celebrar la sesión de Consejo para la que fueron convocados conforme al primer párrafo del artículo 31 del Reglamento Interior del Instituto Estatal de Acceso a la Información Pública del Estado de Yucatán.

Previo al comienzo de la sesión el Consejero Presidente, en términos del artículo 17 de los Lineamientos de las Sesiones del Consejo General del Instituto Estatal de Acceso a la Información Pública, exhortó al público asistente a permanecer en silencio, guardar orden y respeto y no solicitar el uso de la palabra, ni expresar comentarios durante la sesión.

Una vez realizado lo anterior, la Secretaria Ejecutiva, atendiendo a lo previsto en el numeral 6, inciso d) de los Lineamientos de las Sesiones del Consejo General del Instituto Estatal de Acceso a la Información Pública, procedió al pase de lista de asistencia correspondiente, encontrándose presentes todos los Consejeros y la Secretaria Ejecutiva, informando la existencia del quórum reglamentario, por lo que en virtud de lo señalado en los ordinales 4, incisos d) y e) y 14 de los Lineamientos en comento, el Consejero Presidente declaró legalmente constituida la sesión, acorde al segundo punto del Orden del Día.

Acto seguido, el Consejero Presidente solicitó a la Secretaria Ejecutiva dar cuenta del Orden del Día de la presente sesión, por lo que esta, atendiendo a lo expuesto en el artículo 6, inciso e) de los multicitados Lineamientos de las Sesiones del Consejo General del Instituto Estatal de Acceso a la Información Pública, dio lectura del mismo en los siguientes términos:



I.- Lista de Asistencia.

II.- Declaración de estar legalmente constituida la sesión.

III.- Lectura del Orden del Día.

IV.- Asunto en cartera:

Único.- Aprobación, en su caso, del informe de avance de gestión financiera, correspondiente al periodo del primero de enero al treinta de junio de dos mil quince.

V.- Asuntos Generales:

VI.- Clausura de la sesión y orden de la redacción del acta.

En lo atinente al quinto punto del Orden del Día, el Consejero Presidente, previa consulta que efectuara a los demás integrantes del Consejo General, indicó que no hay asuntos generales a tratar en la presente sesión.

Seguidamente, procedió a dar inicio al **único** asunto en cartera, siendo éste la aprobación, en su caso, del informe de avance de gestión financiera, correspondiente al periodo del primero de enero al treinta de junio de dos mil quince, por lo que concedió la palabra a la Secretaria Ejecutiva, Licenciada en Derecho, Leticia Yaroslava Tejero Cámara, para que en el ejercicio de sus facultades expusiera el asunto en cuestión, quien a su vez propuso que para efectos de tener mejor claridad, éste fuera presentado por la Directora de Administración y Finanzas del Instituto, Contadora Pública, Virginia Rosalía Angulo Vázquez lo cual fue aprobado por los Consejeros. En virtud de lo anterior, el informe de referencia se presentó en los siguientes términos:

***“INFORME DE AVANCE DE GESTIÓN FINANCIERA, CORRESPONDIENTE
AL PERIODO DEL PRIMERO DE ENERO AL TREINTA DE JUNIO DEL AÑO
2015”***

A fin de dar cabal cumplimiento a lo dispuesto en el artículo 9 de la Ley de Fiscalización de la Cuenta Pública del Estado de Yucatán, que en su parte conducente dice: "...Los Poderes Ejecutivo, Legislativo y Judicial, así como los Organismos Autónomos, rendirán su informe de avance de la gestión financiera de los meses de enero a junio, a más tardar el 31 de julio del año fiscal en que ejerzan su presupuesto de egresos...", así como de las diversas disposiciones normativas aplicables al Instituto, establecidas en la citada Ley de Fiscalización, y en la Ley del Presupuesto y Contabilidad Gubernamental del Estado de Yucatán, a continuación se presenta el informe de avance de gestión financiera, correspondiente al periodo comprendido del 01 de enero al 30 de junio del año 2015; en lo que respecta a información financiera, presupuestal, programática, económica y de indicadores de resultados.

Cabe señalar, que el presente informe, atiende a lo dispuesto en el artículo 156 de la Ley del Presupuesto y Contabilidad Gubernamental del Estado de Yucatán, que a la letra dice:

"Artículo 156.- Los sistemas contables de las Dependencias y Entidades, los Poderes Legislativo y Judicial y los organismos autónomos deberán generar de forma periódica información sobre los estados y la situación financiera que a continuación se señala:

- I. Información contable, con la desagregación siguiente:
 - a) Estado de situación financiera;
 - b) Estado de ingresos y egresos;
 - c) Estado de variación en la hacienda pública;
 - d) Estado de cambios en la situación financiera;
 - e) Informes sobre pasivos contingentes;
 - f) Notas a los estados financieros;
 - g) Estado analítico del activo;
 - h) Estado analítico de la deuda y otros pasivos, del cual se derivarán las siguientes clasificaciones:
 1. Corto y largo plazo;
 2. Fuentes de financiamiento;
- II. Información presupuestaria, con la desagregación siguiente:
 - a) Estado analítico de ingresos, del que se derivará la presentación en clasificación económica por fuente de financiamiento y concepto;
 - b) Estado analítico del ejercicio del presupuesto de egresos del que se derivarán las siguientes clasificaciones:
 1. Administrativa;
 2. Económica y por objeto del gasto, y
 3. Funcional-programática;
 - c) Endeudamiento Neto, financiamiento menos amortización, del que derivará la clasificación por su origen en interno y externo;

- d) *Intereses de la deuda;*
- e) *Un flujo de fondos que resuma todas las operaciones y los indicadores de la postura fiscal;*

III. Información programática, con la desagregación siguiente:

- a) *Gasto por categoría programática;*
- b) *Programas y proyectos de inversión;*
- c) *Indicadores de desempeño, y*

IV. La información complementaria para generar las cuentas estatales y atender otros requerimientos provenientes de organismos internacionales de los que México es miembro.

Los estados analíticos sobre deuda pública y otros pasivos, y el de capital deberán considerar por concepto el saldo inicial del ejercicio, las entradas y salidas por transacciones, otros flujos económicos y el saldo final del ejercicio...”

En atención a lo anteriormente fundado y motivado, el informe de avance de gestión financiera se presenta en los siguientes términos:


- I.- Información contable, conforme a lo señalado en la fracción I del artículo 156 de esta Ley;*
- II.- Información Presupuestaria, conforme a lo señalado en la fracción II del artículo 156 de esta Ley;*
- III.- Información programática, de acuerdo con la clasificación establecida en la fracción III del artículo 156 de esta Ley, y*
- IV.- Análisis cualitativo de los indicadores de la postura fiscal: a) Ingresos presupuestales; b) Gastos presupuestales; c) Postura Fiscal, y d) Deuda pública.*

Asimismo, deberá incluir los resultados de la evaluación de los programas, así como los vinculados al ejercicio de los recursos federales que les hayan sido transferidos. Para ello, deberán utilizar indicadores de desempeño que permitan determinar el cumplimiento de las metas y objetivos de cada uno de los programas, así como vincular los mismos con la planeación del desarrollo. Adicionalmente, se deberá presentar información por dependencia y entidad, de acuerdo con la clasificación establecida en la fracción IV del artículo 156 de esta Ley.”

En atención a lo anteriormente fundado y motivado, el informe de avance de la gestión financiera correspondiente al ejercicio 2015 se presenta en los siguientes términos:

1.- Estados e información financiera:

El Instituto generó información financiera que muestra lo siguiente:



Su situación financiera, resultados del período, los movimientos en su patrimonio, los cambios en su situación financiera, los flujos de efectivo generados y utilizados, la composición de su activo y de sus deudas y demás pasivos, los ingresos y egresos obtenidos, y las notas a los estados financieros, tal y como se detalla a continuación:

- *En lo que respecta al Estado de Situación Financiera al 30 de junio de 2015 y 2014, este obra como Anexo 1.1.*
- *En lo que respecta al Estado de Variaciones en el Patrimonio del 01 de enero al 30 de junio de 2015 y 01 de enero al 31 de diciembre de 2014, este obra como Anexo 1.2.*
- *El Estado de Cambios en la Situación Financiera del 01 de enero al 30 de junio de 2015, éste obra como Anexo 1.3.*
- *En lo que respecta al Informe sobre pasivos contingentes, este no se anexa, toda vez que no existen pasivos contingentes que ameriten su registro.*
- *En lo que toca a las Notas a los Estados Financieros al 30 de junio de 2015 y 2014, estas obran como Anexo 1.4.*
- *El Estado Analítico del Activo del 01 de enero al 30 de junio de 2015, éste obra como Anexo 1.5.*
- *El Estado Analítico de Deuda y Otros Pasivos del 01 de enero a 30 de junio de 2015, éste obra como Anexo 1.6.*
- *En lo que respecta a los Intereses de la deuda de enero a junio de 2015, estos no se anexan, toda vez que el Instituto no tiene contratada deuda pública, y en consecuencia no causa interés.*
- *El Estado de Actividades del 01 de enero al 30 de junio de 2015 y 01 de enero al 30 de junio de 2014, este obra como Anexo 1.7.*
- *El Estado de Flujos de Efectivo del 01 de enero al 30 de junio de 2015 y 01 de enero al 30 de junio de 2014, este obra como Anexo 1.8.*

Adicionalmente se presenta la siguiente información:

- *La Balanza de Comprobación contable al 30 de junio de 2015, esta obra como Anexo 1.9 denominado balanza de comprobación al 30 de junio de 2015.*
- *El Estado de Ingresos y Egresos del 01 de enero al 30 de junio de 2015 y 2014, este obra como Anexo 1.10.*

La información relacionada se presenta en pesos mexicanos.

Viene al caso reiterar que el Instituto no tiene contratada deuda pública, no ha recibido financiamiento y por consiguiente no ha devengado ni pagado intereses derivados de deuda o financiamiento.

Anexo 1.1


ESTADO DE SITUACIÓN FINANCIERA AL 30 DE JUNIO DE 2015 Y 2014.

CONCEPTO	Año	
	2015	2014
ACTIVO		
<i>Activo Circulante</i>		
Efectivo y Equivalentes	1,924,205	3,500,525
Derechos a Recibir Efectivo o Equivalentes	194,529	264,394
Derechos a Recibir Bienes o Servicios	176,540	206,149
Inventarios	-	-
Almacenes	35,546	21,579
Estimación por Pérdida o Deterioro de Activos Circulantes	-	-
Otros Activos Circulantes	-	-
Total de Activos Circulantes	2,330,821	3,992,647
<i>Activo No Circulante</i>		
Inversiones Financieras a Largo Plazo		
Derechos a Recibir Efectivo o Equivalentes a Largo Plazo	-	-
Bienes Inmuebles, Infraestructura y Construcciones en Proceso	141,998	125,162
Bienes Muebles	-	-
Activos Intangibles	4,654,060	4,520,910
Depreciación, Deterioro y Amortización Acumulada de Bienes	542,360	485,352
Activos Diferidos	- 3,028,638	- 2,433,407
Estimación por Pérdida o Deterioro de Activos no Circulantes	-	-
Otros Activos no Circulantes	-	-
Total de Activos No Circulantes	2,309,781	2,698,018
TOTAL DEL ACTIVO	4,640,601	6,690,664
PASIVO		
<i>Pasivo Circulante</i>		
Cuentas por Pagar a Corto Plazo	1,339,144	1,422,063
Documentos por Pagar a Corto Plazo	-	-
Porción a Corto Plazo de la Deuda Pública a Largo Plazo	-	-

Títulos y Valores a Corto Plazo	-	-
Pasivos Diferidos a Corto Plazo	-	-
Fondos y Bienes de Terceros en Garantía y/o Administración a Corto Plazo	-	-
Provisiones a Corto Plazo	-	-
Otros Pasivos a Corto Plazo	-	-
Total de Pasivos Circulantes	1,339,144	1,422,063
Pasivo No Circulante		
Cuentas por Pagar a Largo Plazo	-	-
Documentos por Pagar a Largo Plazo	-	-
Deuda Pública a Largo Plazo	-	-
Pasivos Diferidos a Largo Plazo	-	-
Fondos y Bienes de Terceros en Garantía y/o en Administración a Largo Plazo	-	-
Provisiones a Largo Plazo	-	-
Total de Pasivos No Circulantes	-	-
TOTAL DEL PASIVO	1,339,144	1,422,063
HACIENDA PÚBLICA/ PATRIMONIO		
Hacienda Pública/Patrimonio Contribuido	1,428,031	1,428,031
Aportaciones	1,428,031	1,428,031
Donaciones de Capital	-	-
Actualización de la Hacienda Pública / Patrimonio	-	-
Hacienda Pública/Patrimonio Generado	1,873,426	3,840,570
Resultados del Ejercicio (Ahorro / Desahorro)	21,520	1,664,297
Resultados de Ejercicios Anteriores	1,851,906	2,176,272
Revalúos	-	-
Reservas	-	-
Rectificaciones de Resultados de Ejercicios Anteriores	-	-
Exceso o Insuficiencia en la Actualización de la Hacienda Pública/Patrimonio	-	-
Resultado por Posición Monetaria	-	-
Resultado por Tenencia de Activos no Monetarios	-	-
Total Hacienda Pública/ Patrimonio	3,301,457	5,268,601
TOTAL DEL PASIVO Y HACIENDA PÚBLICA / PATRIMONIO	4,640,601	6,690,664

ANEXO 1.2
ESTADO DE VARIACIÓN EN LA HACIENDA PÚBLICA DEL 01 DE ENERO AL 30 DE JUNIO DE 2015 y 1 DE ENERO AL 31 DE DICIEMBRE DE 2014.

Concepto	Hacienda Pública/Patrimonio Contribuido	Hacienda Pública/Patrimonio Generado de Ejercicios Anteriores	Hacienda Pública/Patrimonio Generado del Ejercicio	Ajustes por Cambios de Valor	TOTAL
Rectificaciones de Resultados de Ejercicios Anteriores	0.00	0.00	0.00	0.00	0.00
Patrimonio Neto Inicial Ajustado del Ejercicio	1,428,031	0	0	0	3,171,309
Aportaciones	1,428,031	0	0	0	1,428,031
Donaciones de Capital	0	0	0	0	0
Actualización de la Hacienda Pública/Patrimonio	0	0	0	0	0
Variaciones de la Hacienda Pública/Patrimonio Neto del Ejercicio	0	1,851,906	0	0	1,851,906
Resultados del Ejercicio (Ahorro/Desahorro)	0	1,851,906	0	0	1,851,906
Resultados de Ejercicios Anteriores	0	0	0	0	0
Revalúos	0	0	0	0	0
Reservas	0	0	0	0	0
Hacienda Pública/Patrimonio Neto Final del Ejercicio 2014	1,428,031	1,851,906	0	0	3,279,937
Cambios en la Hacienda Pública/Patrimonio Neto del Ejercicio 2014	0	0	0	0	0
Aportaciones	0	0	0	0	0
Donaciones de Capital	0	0	0	0	0
Actualización de la Hacienda Pública/Patrimonio	0	0	0	0	0
Variaciones de la Hacienda Pública/Patrimonio Neto del Ejercicio 2015	0	0	21,520	0	21,520
Resultados del Ejercicio (Ahorro/Desahorro)	0	0	21,520	0	21,520
Resultados de Ejercicios Anteriores	0	0	0	0	0
Revalúos	0	0	0	0	0
Reservas	0	0	0	0	0
Saldo Neto en la Hacienda Pública / Patrimonio 2015	1,428,031	1,851,906	21,520	0	3,301,457



ANEXO 1.3
ESTADO DE CAMBIOS EN LA SITUACIÓN FINANCIERA AL 30 DE JUNIO DE
2015.

Concepto	Origen	Aplicación
ACTIVO	382,148	1,216,034
Activo Circulante	91,888	1,193,439
Efectivo y Equivalentes	-	1,011,629
Derechos a Recibir Efectivo o Equivalentes	-	181,811
Derechos a Recibir Bienes o Servicios	21,435	-
Inventarios	-	-
Almacenes	70,453	-
Estimación por Pérdida o Deterioro de Activos Circulantes	-	-
Otros Activos Circulantes	-	-
Activo No Circulante	290,260.32	22,594.48
Inversiones Financieras a Largo Plazo	-	-
Derechos a Recibir Efectivo o Equivalentes a Largo Plazo	-	-
Bienes Inmuebles, Infraestructura y Construcciones en Proceso	-	-
Bienes Muebles	-	22,594
Activos Intangibles	-	-
Depreciación, Deterioro y Amortización Acumulada de Bienes	290,260	-
Activos Diferidos	-	-
Estimación por Pérdida o Deterioro de Activos no Circulantes	-	-
Otros Activos no Circulantes	-	-
PASIVO	812,366	-
Pasivo Circulante	812,366	-
Cuentas por Pagar a Corto Plazo	812,366	-
Documentos por Pagar a Corto Plazo	-	-

Porción a Corto Plazo de la Deuda Pública a Largo Plazo	-	-
Títulos y Valores a Corto Plazo	-	-
Pasivos Diferidos a Corto Plazo	-	-
Fondos y Bienes de Terceros en Garantía y/o Administración a Corto Plazo	-	-
Provisiones a Corto Plazo	-	-
Otros Pasivos a Corto Plazo	-	-
Pasivo No Circulante	0	0
Cuentas por Pagar a Largo Plazo	0	0
Documentos por Pagar a Largo Plazo	0	0
Deuda Pública a Largo Plazo	0	0
Pasivos Diferidos a Largo Plazo	0	0
Fondos y Bienes de Terceros en Garantía y/o en Administración a Largo Plazo	0	0
Provisiones a Largo Plazo	0	0
HACIENDA PÚBLICA/ PATRIMONIO	21,520	0
Hacienda Pública/Patrimonio Contribuido	0	0
Aportaciones	0	0
Donaciones de Capital	0	0
Actualización de la Hacienda Pública / Patrimonio	0	0
Hacienda Pública/Patrimonio Generado	21,520	0
Resultados del Ejercicio (Ahorro / Desahorro)	21,520	0
Resultados de Ejercicios Anteriores	0	0
Revalúos	0	0
Reservas	0	0
Rectificaciones de Resultados de Ejercicios Anteriores	0	0
Exceso o Insuficiencia en la Actualización de la Hacienda Pública/Patrimonio	0	0
Resultado por Posición Monetaria	0	0
Resultado por Tenencia de Activos no Monetarios	0	0

ANEXO 1.4

NOTAS A LOS ESTADOS FINANCIEROS AL 30 DE JUNIO 2015 Y 30 JUNIO DE 2014

1.-NOTAS AL ESTADO DE SITUACION FINANCIERA

Activo

a) Efectivo y equivalentes

Este rubro incluye inversiones temporales en instrumentos financieros de renta fija en instituciones bancarias con vencimiento normal de siete y hasta 21 días. El saldo se presenta de la siguiente manera:

	<u>30-06-2015</u>	<u>30-06-2014</u>
Efectivo	\$13,000	\$10,935
Bancos, dependencias y otras	\$111,205	\$189,590
Inversiones temporales	\$1,800,000	\$3,300,000
Total	\$1,924,205	\$3,500,525

No existen fondos con afectación específica.

Las inversiones temporales se realizan en instrumentos de renta fija a plazo que no excede de un mes.

b) Derechos a recibir efectivo o equivalentes

Este rubro se integraba de la siguiente manera:

	<u>30/06/2015</u>	<u>30/06/2014</u>
Cuentas por cobrar a corto plazo	\$ 0	\$ 2,760
Préstamos por cobrar a corto plazo	\$ 183,029	\$ 254,945
Deudores diversos por cobrar	\$ 50	\$ 1,678
Ingresos por recuperar a corto plazo	\$ 11,450	\$ 3,578
Deudores por anticipos de Tesorería	\$ 0	\$ 1,433
Total	\$ 194,529	\$ 264,394

c) Derechos a recibir bienes o servicios

Otros derechos a recibir bienes o servicios

Los otros derechos a recibir bienes o servicios representan erogaciones efectuadas por servicios que se recibirán en el futuro en un plazo no mayor a doce meses, se cargaron a gastos mensualmente por la parte devengada. Los saldos por estos conceptos fueron los siguientes:

	<u>30-06-2015</u>	<u>30-06-2014</u>
Seguros pagados por anticipado	\$ 131,515	\$ 154,705
Hosting pagado por anticipado	\$ 33,728	\$ 40,236
Licencias antivirus pagadas por anticipado	\$ 2,445	\$ 3,646
Soporte Tisanom pagado por anticipado	\$ 8,852	\$ 7,562
Total	\$ 176,540	\$ 206,149

d) Almacenes de Materiales y Suministros de Consumo

Su saldo representa el valor de la existencia de toda clase de materiales y suministros de consumo, requeridos para la prestación de bienes y servicios y para el desempeño de las actividades administrativas del Instituto, su movimiento refleja los consumos realizados respecto a la existencia del cierre del mes anterior. Dichos consumos se registraron como gastos del período. Su saldo se integraba de la siguiente manera:

Subcuenta	30-06-2015	30-06-2014
Materiales de Administración, Emisión de documentos y Artículos oficiales.	\$ 18,488	\$ 4,521
Materiales y artículos de Construcción y reparación.	\$ 17,058	\$ 17,058
Combustibles, Lubricantes y Aditivos	\$ 0.00	\$ 0.00
Total	\$ 35,546	\$ 21,579

e) Derechos a recibir efectivo o equivalentes a largo plazo

Los otros derechos a recibir efectivo o equivalentes se originan de depósitos entregados en garantía de cumplimiento de diversos contratos. Se integraban de la siguiente manera:

	<u>30-06-2015</u>	<u>30-06-2014</u>
Otros derechos a recibir efectivo o Equivalentes a largo plazo	\$ 141,998	\$ 125,162

f) Bienes muebles, inmuebles e intangibles

Este rubro se integraba de la siguiente manera:

Al 30 de junio de 2015

	<u>Tasa</u>	<u>V.U.E.</u>	<u>M.O.I.</u>	<u>Depreciación del ejercicio 2015</u>	<u>Depreciación Acumulada</u>
Mobiliario y Equipo de Administración					
Equipo de cómputo			\$ 2'240,939	\$ 167,409	\$ 1,769,950
Mobiliario y Equipo	10%	10 años	\$ 913,194	\$ 45,539	\$ 364,774
Equipo de administración			\$ 446,781	\$ 22,339	\$ 140,033
Total Mobiliario y Equipo de Administración			\$ 3'600,914	\$ 235,287	\$ 2'274,757
Mobiliario y Equipo Educativo y Recreativo					
Equipos y aparatos audiovisuales	10%	10 años	\$ 286,715	\$ 14,336	\$ 85,619
Cámaras fotográficas y de video			\$ 33,214	\$ 1,661	\$ 11,390
Total Mobiliario y Equipo educativo y recreativo	10%	10 años	\$ 319,929	\$ 15,997	\$ 97,009
Vehículos y Equipo de transporte	25%	4 años	\$ 627,226	\$ 20,118	\$ 526,635
Maquinaria, otros equipos y herramientas					
Maquinaria y Equipo Industrial			\$ 5,380	\$ 269	\$ 1,883
Equipo de comunicación			\$ 45,290	\$ 2,264	\$ 31,362
Otros Equipos	10%	10 años	\$ 15,600	\$ 780	\$ 2,910
Equipo de generación eléctrica			\$ 39,721	\$ 1,986	\$ 13,902
Total Maquinaria, otros equipos y herramientas			\$ 105,991	\$ 5,299	\$ 50,057
Gran total de activos			\$ 4'654,060	\$ 276,701	\$ 2'948,458

Al 30 de junio de 2014

	<u>Tasa</u>	<u>V.U.E.</u>	<u>M.O.I.</u>	<u>Depreciación del ejercicio 2014</u>	<u>Depreciación Acumulada</u>
Mobiliario y Equipo de Administración					
Equipo de cómputo			\$ 2,164,238	\$ 199,600	\$ 1,430,500
Mobiliario y Equipo	10%	10 años	\$ 884,423	\$ 43,618	\$ 275,617
Equipo de administración			\$ 425,857	\$ 20,910	\$ 96,785
Total Mobiliario y Equipo de Administración			\$ 3,474,518	\$ 264,128	\$ 1,802,902
Mobiliario y Equipo					

Educativo y Recreativo					
Equipos y aparatos audiovisuales			\$ 286,715	\$ 13,888	\$ 57,395
Cámaras fotográficas y de video	10%	10 años	\$ 27,211	\$ 1,361	\$ 8,369
Total Mobiliario y Equipo educacional y recreativo	10%	10 años	\$ 313,926	\$ 15,249	\$ 65,764
Vehículos y Equipo de transporte	25%	4 años	\$ 627,226	\$ 36,218	\$ 470,298
Maquinaria, otros equipos y herramientas					
Maquinaria y Equipo Industrial			\$ 5,380	\$ 269	\$ 1,345
Equipo de comunicación			\$ 45,290	\$ 2,264	\$ 26,834
Otros Equipos	10%	10 años	\$ 14,849	\$ 742	\$ 1,387
Equipo de generación eléctrica			\$ 39,721	\$ 1,986	\$ 9,930
Total Maquinaria, otros equipos y herramientas			\$ 105,240	\$ 5,261	\$ 39,496
Gran total de activos			\$ 4,520,910	\$ 320,856	\$ 2'378,460

El Instituto cuenta con dos vehículos, un Ford Ghia modelo 1991 y un Ford Escort modelo 1995, que fueron transferidos por el Gobierno del Estado de Yucatán para su uso, que actualmente se encuentran en desuso por estar en malas condiciones y que se estima con un valor residual poco significativo. Asimismo, con motivo de un convenio de coordinación celebrado entre el Instituto y la entonces Secretaría de Desarrollo Urbano y Obras Públicas del Estado de Yucatán el 25 de Febrero de 2005, esta última realizó inversiones en el Instituto con recursos FIES del año 2005, entre las cuales se encuentran adquisiciones de mobiliario y equipo, equipo de cómputo y equipo de administración, que no está registrado en la contabilidad, de acuerdo a contestación de fecha 16 de junio de 2005 mediante oficio XV-791-SUB.SEP.773/05, emitido por la entonces Secretaría de la Contraloría General del Estado de Yucatán. Se estima que dichos bienes por la antigüedad y uso tienen un valor razonable poco significativo. El Instituto controla su uso mediante resguardos.

La depreciación se determinó utilizando el método de línea recta, aplicando la tasa determinada de acuerdo a la vida útil estimada de los bienes al monto original de la inversión, al año siguiente de la adquisición.

En el mes de diciembre de 2014 fueron dados de baja equipos de cómputo que fueron robados que tenían un valor de adquisición de \$ 65,464 y depreciación acumulada por \$ 51,006, resultando un valor en libros por \$ 14,458, que fue dado de baja en ese mes.

Intangibles

Al 30 de Junio de 2015

<u>Tipo de bien</u>	<u>Tasa</u>	<u>V.U.E.</u>	<u>Monto original De la inversión</u>	<u>Amortización del ejercicio</u>	<u>Amortización Acumulada</u>
Software	5%	20 años	\$ 155,200	\$ 3,880	\$ 27,160
Licencias	5%	20 años	\$ 387,160	\$ 9,679	\$ 53,020
			-----	-----	-----
			\$ 542,360	\$ 13,559	\$ 80,180
			=====	=====	=====

Al 30 de Junio de 2014

<u>Tipo de bien</u>	<u>Tasa</u>	<u>V.U.E.</u>	<u>Monto original De la inversión</u>	<u>Amortización del ejercicio</u>	<u>Amortización Acumulada</u>
Software	5%	20 años	\$ 155,200	\$ 3,880	\$ 19,400
Licencias	5%	20 años	\$ 330,152	\$ 7,793	\$ 35,547
			-----	-----	-----
			\$ 485,352	\$ 11,673	\$ 54,947
			=====	=====	=====

La amortización se determinó utilizando el método de línea recta, aplicando la tasa determinada de acuerdo a la vida útil estimada de los bienes al monto original de la inversión al año siguiente de la adquisición. Incluye este concepto las inversiones en software y licencias informáticas propiedad del Instituto y cuyo uso excede de un año.

g) ESTIMACIONES O DETERIOROS

No se aplicó estimación por deterioro de activos durante 2015 y 2014 por estimarse sin importancia relativa su posible efecto. Las bajas de activo se aplicaron mediante acuerdo del Consejo General para su baja y posterior desincorporación. En los años 2015 y 2014 no ha habido acuerdos del Consejo General en ese sentido, únicamente las relativas al vehículo siniestrado que se dio de baja en 2013 y el equipo de cómputo robado que se dio de baja en diciembre de 2014.

h) Pasivo circulante o a corto plazo

Handwritten signatures and initials are present on the right side of the page, including a large signature at the top, a signature with a large 'S' below it, and several other initials and marks.

Las cuentas con saldos más importantes dentro de los pasivos eran las siguientes:

	30-06-2015	30-06-2014	Plazo de pago
Servicios personales por pagar días	\$ 1' 003, 630	\$ 936,586	1-180
Proveedores por pagar a corto plazo días	\$ 0	\$ 71,029	1-30
Retenciones y contribuciones por Pagar a corto plazo días	\$ 335,515	\$ 414,448	1-30
Total	\$ 1'339,145	\$ 1,422,063	

Las retenciones y contribuciones por pagar se integraban de la siguiente manera:

Retenciones y contribuciones por pagar	30-06-2015	30-06-2014	Plazo de pago
Retención I.S.R. por honorarios	\$ 2,229	\$ 949	1-30 días
Retención de IVA	\$ 8,909	\$ 6,805	1-30 días
Retención ISR por arrendamiento	\$ 6,293	\$ 5,431	1-30 días
Retención ISR por asimilados a salarios	\$ 198,726	\$ 192,234	1-30 días
Retenciones cuotas ISSTEY	\$ 51,786	\$ 48,525	1-30 días
Retenciones préstamos ISSTEY	\$ 21,849	\$ 20,490	1-30 días
Cuotas patronales ISSTEY	\$ 0	\$ 92,131	1-30 días
Impuesto sobre nóminas	\$ 45,723	\$ 47,883	1-30 días
IVA x Trasladar	\$ 0	\$ 0	1-30 días
IVA x Pagar	\$ 0	\$ 0	1-30 días
	\$ 335,515	\$ 414,448	

Todos los pasivos son susceptibles de pago a la fecha de su exigibilidad por estar programados para su liquidación y se tiene la disponibilidad de recursos.

2.-NOTAS AL ESTADO DE VARIACIONES EN LA HACIENDA PUBLICA/ PATRIMONIO

a) Durante el período no se realizaron variaciones en el patrimonio contribuido.

b) El patrimonio generado únicamente se afecta por el ahorro/desahorro neto del período.

3.-NOTAS AL ESTADO DE ACTIVIDADES.

a) Ingresos de gestión

1.- Producto

	Junio 2015		Junio 2014
Productos derivados de bienes No sujetos	\$ 13,849	\$	21,900

2.- Los ingresos por venta de bienes y servicios, se integran de la siguiente manera:

	Junio 2015		Junio 2014
Venta de servicios de certificación	\$ 1,603	\$	1,465
Cuotas por diplomado	\$ 68,966	\$	0.00
Inscripciones de la Carrera por la Transparencia	\$ 92,760	\$	88,400
Total	\$ 163,329	\$	89,865

3.- Los ingresos por transferencias, asignaciones y subsidios, se integran de la siguiente manera:

	Junio 2015		Junio 2014
Transferencias del resto del sector público	\$ 12'804,441	\$	14'427,908

4.- Los otros ingresos y beneficios se integran de la siguiente manera:

	Junio 2015		Junio 2014
Utilidad en enajenación de bienes	\$ 0	\$	0
Otros ingresos por aplicación de estímulos	\$ 0	\$	0
Otros ingresos varios	\$ 0	\$	0
Total	\$ 0	\$	0

b) Gastos y otras pérdidas.

Los gastos y otras pérdidas acumuladas al 30 de Junio de 2015 y 2014, se integraban de la siguiente manera:

Gastos:

Concepto	30/06/2015	30/06/2014
GASTOS Y OTRAS PERDIDAS	\$12,960,100	\$12,875,376
GASTOS DE FUNCIONAMIENTO	\$12,616,040	\$12,477,878
Servicios personales	\$9,789,332	\$8,894,617

Remuneraciones al personal permanente	\$6,762,983	\$6,400,789
Sueldos y ajuste al calendario	\$6,762,983	\$6,400,789
Remuneraciones al personal transitorio	\$31,465	\$66,365
Sueldo base al personal eventual	\$18,665	\$26,089
Retribuciones de carácter social	\$12,800	\$40,276
Remuneraciones adicionales y especiales	\$1,027,956	\$983,601
Prima vacacional	\$189,350	\$177,098
Gratificación de fin de año	\$757,296	\$705,883
Compensación por servicios eventuales	\$78,680	\$15,665
Compensación por Productividad	\$2,630	\$84,955
Seguridad social	\$728,748	\$610,259
Cuotas de seguridad social	\$666,187	\$548,656
Cuotas para el seguro de vida del personal	\$12,748	\$13,096
Seguro de Responsabilidad Civil, Asistencia Legal y Otros (Gastos médicos mayores)	\$49,813	\$48,506
Otras prestaciones sociales y económicas	\$1,238,180	\$833,603
Prestaciones y haberes de retiro	\$483,779	\$158,048
Vales de despensa	\$754,401	\$675,555
Materiales y suministros	\$449,210	\$487,600
Materiales administración, emisión y artículos oficiales	\$221,338	\$206,128
Materiales, útiles y equipos menores oficinas	\$78,320	\$85,695
Materiales y útiles de impresión y Reproducción	\$157	\$295
Materiales, útiles y eq. menores Tecnologías de Información	\$127,593	\$107,616
Material impreso e información digital	\$7,749	\$5,296
Material de Limpieza	\$7,519	\$7,226
Alimentos y utensilios	\$80,208	\$57,782
Alimentación de personas	\$79,477	\$48,616
Productos alimenticios para el personal	\$731	\$9,166
Materiales y artículos de construcción y reparación.	\$6,038	\$46,678
Productos minerales no metálicos	\$0	636
Cemento y productos de concreto	\$0	\$21
Madera y productos de madera	\$0	\$3,074
Vidrio y productos de vidrio	\$0	\$159
Material eléctrico y electrónico	\$4,761	\$2,422
Artículos metálicos para la construcción	\$0	\$9,158
Materiales complementarios	\$239	\$22,683
Otros materiales y artículos de construcción y reparación	\$1,038	\$8,524
Productos químicos farmacéuticos y laboratorio	\$661	\$812
Medicinas y productos farmacéuticos	\$661	\$812
Combustibles, lubricantes y aditivos	\$127,453	\$142,400
Combustibles para vehículos terrestres, aéreos.	\$127,453	\$142,400
Vestuario, blancos, prendas y artículos deportivos	\$0	\$1,370
Vestuario y uniformes	\$0	\$1,149
Blancos y Otros Textiles	\$0	\$221
Herramientas, refacciones y accesorios menores	\$13,512	\$32,430

Herramientas menores	\$285	\$0
Refacciones y accesorios menores de edificios	\$1,261	\$2,601
Refacciones y accesorios menores de mobiliario y equipo de administración, educacional y recreativo	\$0	\$584
Refacciones y accesorios equipo cómputo	\$5,289	\$4,809
Refacciones y accesorios equipo transporte	\$4,465	\$23,739
Refacciones y accesorios menores de maquinaria	\$999	\$0
Refacciones y accesorios menores de otros bienes muebles	\$1,213	\$697
Servicios generales	\$2,377,498	\$3,095,661
Servicios básicos	\$259,721	\$246,398
Servicio energía eléctrica	\$129,648	\$121,910
Servicio de agua potable	\$3,294	\$1,984
Servicio Telefónico convencional	\$32,494	\$36,250
Servicio telefonía celular	\$37,956	\$36,609
Servicios de conducción señales analógicas	\$40,163	\$48,350
Servicios de Acceso de Internet, Redes y Procesamiento de Información	\$5,185	\$0
Servicio postal	\$10,981	\$1,295
Servicios de arrendamiento	\$821,376	\$861,430
Arrendamiento de edificios y locales	\$438,042	\$377,943
Arrendamiento de mobiliario	\$14,995	\$17,536
Arrendamiento de equipo de transporte	\$357,794	\$342,988
Patente, regalías y otros	\$8,181	\$14,149
Otros arrendamientos	\$2,364	\$108,813
Serv. profesionales, científicos, técnicos y otros servicios	\$134,606	\$173,376
Servicios legales, de contabilidad, auditoría y relacionados	\$24,014	\$1,392
Servicios de consultoría en tecnología de Información	\$6,148	\$1,781
Servicios para capacitación a servidores	\$6,892	\$52,691
Impresión y elaboración de material informativo	\$1,665	\$3,526
Otros servicios comerciales	\$21,391	\$37,390
Servicios de vigilancia	\$73,567	\$71,549
Servicios Profesionales, Científicos y Técnicos Integrales	\$929	\$5,047
Servicios financieros, bancarios y comerciales	\$82,274	\$93,084
Intereses, descuentos y otros servicios bancarios	\$3,327	\$12,830
Seguros de responsabilidad patrimonial y finanzas	\$24,813	\$7,942
Seguro de bienes patrimoniales	\$0	20264.92
Seguros vehiculares	\$43,814	\$37,560
Servicios financieros, bancarios y comerciales integrales	\$10,320	\$14,487
Servicios instalación, reparación, mantenimiento y conservación	\$86,396	\$177,853
Mantenimiento y conservación de inmuebles	\$12,375	\$90,782
Mantenimiento y conservación de mobiliario y equipo de administración.	\$580	\$13,212
Mantenimiento y conservación de mobiliario y equipo educacional y recreativo	\$0	\$290
Mantenimiento y conservación de bienes informáticos	\$1,624	\$0
Mantenimiento y conservación vehículos	\$15,974	\$19,556

Mantenimiento y conservación de maquinaria y equipo	\$7,436	\$3,596
Servicios lavandería, limpieza higiene y desechos	\$41,505	\$43,688
Servicios de jardinería y fumigación	\$6,902	\$6,728
Servicios comunicación social y publicidad	\$449,650	\$838,485
Difusión de mensajes sobre programas y actividades	\$440,138	\$821,968
Servicios de la industria filmica, del sonido y video	\$9,512	\$16,517
Servicios traslado y viáticos	\$145,599	\$119,525
Pasajes nacionales aéreos para servidores públicos	\$80,463	\$72,328
Pasajes nacionales terrestres para servidores públicos	\$11,693	\$9,265
Viáticos nacionales para servidores públicos	\$52,819	\$34,037
Viáticos para labores de campo	\$624	\$3,895
Servicios oficiales	\$55,043	\$257,229
Gastos de orden social	\$12,849	\$14,555
Congresos y convenciones	\$25,530	\$234,258
Exposiciones	\$12,760	\$5,450
Gastos de representación	\$3,904	\$650
Gastos para alimentación de servidores públicos de	\$0	\$2,316
Otros servicios generales	\$342,833	\$328,281
Otros impuestos y derechos	\$36,309	\$38,229
Penas, multas, accesorios y actualizaciones	\$0	\$4,075
Impuesto sobre nóminas	\$306,524	\$285,977
Transferencias, asignaciones, subsidios	\$53,800	\$64,969
Ayudas sociales	\$53,800	\$64,969
Premios por concursos	\$0	\$64,969
Premios, recompensas, pensiones	\$53,800	\$64,969
OTROS GASTOS Y PERDIDAS EXTRAORDINARIAS	\$290,260	\$332,529
Estimaciones, depreciaciones, amortizaciones	\$290,260	\$332,529
Depreciación de bienes muebles	\$276,701	\$320,856
Amortización de activos intangibles	\$13,559	\$11,673

La cuenta 1131 de sueldos al personal de carácter permanente representa las erogaciones devengadas por sueldos y ajuste al calendario del personal de base del Instituto.

4.-NOTAS AL ESTADO DE FLUJO DE EFECTIVO.

a) Efectivo y equivalentes

A continuación se presenta el análisis de los saldos inicial y final del rubro de efectivo y equivalentes que se presentan en la última parte del estado de flujo de efectivo.

	<u>30-06-2015</u>	<u>30-06-2014</u>
Efectivo	\$ 13,000	\$ 10,935
Bancos, dependencias y otras	\$ 111,205	\$ 189,590
Inversiones temporales	\$ 1'800,000	\$ 3'300,000
TOTAL	\$ 1'924,205	\$ 3'500,525

b) Las adquisiciones de bienes muebles e intangibles en los meses que se señalan fueron las siguientes:

	Junio 2015	Junio 2014
Bienes Muebles:		
Equipo de cómputo	\$ 7,291	\$ 12,659
Mobiliario y Equipo	\$ 0	\$ 0
Equipo de Administración	\$ 0	\$ 0
Equipo educacional y Recreativo	\$ 0	\$ 0
TOTAL	\$ 7,291	\$ 12,659

	Junio 2015	Junio 2014
Intangibles:		
Licencias	\$ 0	\$ 3,499

El 100% de las adquisiciones de 2015 y 2014, fueron realizadas con las transferencias de capital del Gobierno del Estado.

c) Conciliación entre el ahorro/des-ahorro neto y el importe de las actividades de operación.

Instituto Estatal de Acceso a la Información Pública

Conciliación entre el ahorro o desahorro y las actividades de operación

Del 1 de Enero al 30 de Junio 2015 y del 1 de Enero al 30 de Junio 2014

En pesos mexicanos

jun-15	jun-14
--------	--------

FLUJOS DE EFECTIVO DE LAS ACTIVIDADES DE GESTIÓN

Ahorro/desahorro del período

\$ 21,520	\$ 1,664,297
-----------	--------------

Movimientos de partidas o rubros que no afectan flujo de efectivo

Depreciación	\$ 276,701	\$ 320,856
Amortización	\$ 13,559	\$ 11,673
Decremento (Incremento) en deudores por venta de bienes	\$ -	\$ -
Decremento (Incremento) en almacenes	\$ 70,453	\$ 33,243
Decremento en otros derechos a recibir efectivo o equivalentes	\$ -	
Incremento de servicios personales por pagar	\$ 1,003,630	\$ 936,586
Incremento (decremento) en proveedores	-\$ 0	\$ 59,029
Incremento en otras cuentas por pagar a corto plazo	\$ -	
(Decremento) incremento en contribuciones por pagar	-\$ 16,101	\$ 26,749
Incremento en transferencias internas por cobrar	\$ -	\$ -
Otros ingresos y beneficios varios	\$ -	\$ -
Otros gastos varios	\$ -	\$ -
(Incremento) decremento en otros derechos a recibir bienes o servicios	\$ 21,435	-\$ 21,910
Productos financieros corrientes		-\$ 21,900
Decremento en anticipo a proveedores	\$ -	\$ -

Flujos netos de efectivo de actividades de gestión

\$ 1,391,196 \$ 3,008,624

d) Estado de Flujos de efectivo.

Concepto	2015	2014	Concepto	2015	2014
Flujos de Efectivo de las Actividades de Operación			Flujos de Efectivo de las Actividades de Inversión		
Origen	12,981,619	14,517,774	Origen	0	21,900
Impuestos	0	0	0 Bienes Inmuebles, Infraestructura y Construcciones en Proceso	0	0
Cuotas y Aportaciones de Seguridad Social	0	0	Bienes Muebles	0	0
Contribuciones de mejoras	0	0	Otros Orígenes de Inversión	0	0
Derechos	0	0			
Productos de Tipo Corriente	13,849	88,400	Aplicación	22,594	99,366
Aprovechamientos de Tipo Corriente	0	0	Bienes Inmuebles, Infraestructura y Construcciones en Proceso	0	0
Ingresos por Venta de Bienes y Servicios	163,329	1,466	Bienes Muebles	22,594	80,945
Ingresos no Comprendidos en las Fracciones de la Ley de Ingresos Causados en Ejercicios Fiscales Anteriores	0	0	Otras Aplicaciones de Inversión	0	18,422
Pendientes de Liquidación o Pago					
Participaciones y Aportaciones	0	0			
Transferencias, Asignaciones y Subsidios y Otras	12,804,441	14,427,908	Flujos Netos de Efectivo por Actividades de Inversión	- 22,594	- 77,467

ayudas							
Otros Orígenes de Operación	0	0					
Aplicación	11,590,423	11,509,150	Flujo de Efectivo de las Actividades de Financiamiento				
Servicios Personales	8,809,722	7,999,795					
Materiales y Suministros	378,757	427,111	Origen	0	0		
Servicios Generales	2,348,144	3,031,444	Endeudamiento Neto	0	0		
Transferencias Internas y Asignaciones al Sector Público	0	0	Interno	0	0		
Transferencias al resto del Sector Público	0	0	Externo	0	0		
Subsidios y Subvenciones	0	0	Disminución de Activos Financieros	0	0		
Ayudas Sociales	53,800	50,800	Incremento de Otros Pasivos	0	0		
Pensiones y Jubilaciones	0	0					
Transferencias a Fideicomisos, Mandatos y Contratos Análogos	0	0	Aplicación	356,973	316,631		
Transferencias a la Seguridad Social	0	0	Servicios de la Deuda	0	0		
Donativos	0	0	Interno	0	0		
Transferencias al Exterior	0	0	Externo	0	0		
Participaciones	0	0	Incremento de Activos Financieros	181,811	259,235		
Aportaciones	0	0	Disminución de Otros Pasivos	175,162	57,396		
Convenios	0	0					
Otros Aplicaciones de Operación	0	0	Flujos netos de Efectivo por Actividades de Financiamiento	- 356,973	-316,631		
Flujos Netos de Efectivo por Actividades de Operación	304,743	1,122,711	Incremento/Disminución Neta en el Efectivo y Equivalentes al Efectivo	1,011,629	2,614,526		
			Efectivo y Equivalentes al Efectivo al inicio del Ejercicio	912,577	885,999		
			Efectivo y Equivalentes al Efectivo al final del Ejercicio	1,924,205	3,500,525		

e) Estado de Cambios en la Situación Financiera.

Concepto	Origen	Aplicación	Concepto	Origen	Aplicación
----------	--------	------------	----------	--------	------------

ACTIVO	382,148	1,216,034	PASIVO	812,366	0
Activo Circulante	91,888	1,193,440	Pasivo Circulante	812,366	0
Efectivo y Equivalentes	0	1,011,629	Cuentas por Pagar a Corto Plazo	812,366	0
Derechos a Recibir Efectivo o Equivalentes	0	181,811	Documentos por Pagar a Corto Plazo	0	0
Derechos a Recibir Bienes o Servicios	21,435	0	Porción a Corto Plazo de la Deuda Pública a Largo Plazo	0	0
Inventarios	0	0	Títulos y Valores a Corto Plazo	0	0
Almacenes	70,453	0	Pasivos Diferidos a Corto Plazo	0	0
Estimación por Pérdida o Deterioro de Activos Circulantes	0	0	Fondos y Bienes de Terceros en Garantía y/o Administración a Corto Plazo	0	0
Otros Activos Circulantes	0	0	Provisiones a Corto Plazo	0	0
			Otros Pasivos a Corto Plazo	0	0
Activo No Circulante	290,260	22,594	Pasivo No Circulante	0	0
Inversiones Financieras a Largo Plazo	0	0	Cuentas por Pagar a Largo Plazo	0	0
Derechos a Recibir Efectivo o Equivalentes a Largo Plazo	0	0	Documentos por Pagar a Largo Plazo	0	0
Bienes Inmuebles, Infraestructura y Construcciones en Proceso	0	0	Deuda Pública a Largo Plazo	0	0
Bienes Muebles	0	22,594	Pasivos Diferidos a Largo Plazo	0	0
Activos Intangibles	0	0	Fondos y Bienes de Terceros en Garantía y/o en Administración a Largo Plazo	0	0
Depreciación, Deterioro y Amortización Acumulada de Bienes	290,260	0	Provisiones a Largo Plazo	0	0
Activos Diferidos	0	0	HACIENDA PÚBLICA/ PATRIMONIO	21,520	0
Estimación por Pérdida o Deterioro de Activos no Circulantes	0	0	Hacienda Pública/Patrimonio Contribuido	0	0
Otros Activos no Circulantes	0	0	Aportaciones	0	0
			Donaciones de Capital	0	0
			Actualización de la Hacienda Pública / Patrimonio	0	0
			Hacienda Pública/Patrimonio Generado	21,520	0
			Resultados del Ejercicio (Ahorro / Desahorro)	21,520	0
			Resultados de Ejercicios Anteriores	0	0
			Revalúos	0	0
			Reservas	0	0
			Rectificaciones de Resultados de Ejercicios Anteriores	0	0
			Exceso o Insuficiencia en la Actualización de la Hacienda Pública/Patrimonio	0	0

Resultado por Posición Monetaria	0	0
Resultado por Tenencia de Activos no Monetarios	0	0

INSTITUTO ESTATAL DE ACCESO A LA INFORMACIÓN PÚBLICA
Conciliación entre los Ingresos Presupuestarios y Contables
Correspondiente del 01 Enero al 30 de Junio del 2015
(Cifras en pesos)

Ingresos Presupuestarios		10,356,086
2. Más ingresos contables no presupuestarios		\$ -
Incremento por variación de inventarios	\$ -	
Disminución del exceso de estimaciones por pérdida o deterioro u obsolescencia	\$ -	
Disminución del exceso de provisiones	\$ -	
Otros ingresos y beneficios varios	\$ -	
Otros ingresos contables no presupuestarios	\$ -	
3. Menos ingresos presupuestarios no contables		\$ 374,447.00
Productos de capital	\$ -	
Aprovechamientos capital	\$ -	
Ingresos derivados de financiamientos	\$ -	
Otros Ingresos presupuestarios no contables	\$ 374,447.00	
4. Ingresos Contables (4 = 1 + 2 - 3)		\$ 12,981,619

INSTITUTO ESTATAL DE ACCESO A LA INFORMACIÓN PÚBLICA
Conciliación entre los Egresos Presupuestarios y los Gastos Contables
Correspondiente del 01 Enero al 30 de Junio del 2015

1. Total de egresos (presupuestarios)		\$ 12,600,546
2. Menos egresos presupuestarios no contables		\$ 22,594
Mobiliario y equipo de administración	\$ 22,594	
Mobiliario y equipo educacional y recreativo	\$ -	
Equipo e instrumental médico y de laboratorio	\$ -	
Vehículos y equipo de transporte	\$ -	
Equipo de defensa y seguridad	\$ -	
Maquinaria, otros equipos y herramientas	\$ -	
Activos biológicos	\$ -	
Bienes inmuebles	\$ -	
Activos intangibles	\$ -	
Obra pública en bienes propios	\$ -	
Acciones y participaciones de capital	\$ -	
Compra de títulos y valores	\$ -	
Inversiones en fideicomisos, mandatos y otros análogos	\$ -	
Provisiones para contingencias y otras erogaciones especiales	\$ -	
Amortización de la deuda pública	\$ -	
Adeudos de ejercicios fiscales anteriores (ADEFAS)	\$ -	
Otros Egresos Presupuestales No Contables	\$ -	
3. Más gastos contables no presupuestales		\$ 382,148

Estimaciones, depreciaciones, deterioros, obsolescencia y amortizaciones	\$ 290,260
Provisiones	\$ -
Disminución de inventarios	\$ -
Aumento por insuficiencia de estimaciones por pérdida o deterioro u obsolescencia	\$ -
Aumento por insuficiencia de provisiones	\$ -
Otros Gastos	\$ -
Otros Gastos Contables No Presupuestales	\$ 91,888

4. Total de Gasto Contable (4 = 1 - 2 + 3)

\$ 12,960,100

5.-NOTAS DE MEMORIA (CUENTAS DE ORDEN).

a) Los ingresos presupuestales se detallan con amplitud en la nota 6G.

b) Estado del ejercicio del presupuesto por capítulo:

En enero de 2015 se efectuaron adecuaciones presupuestales entre partidas del gasto, derivadas de la autorización del Consejo General de incorporar al presupuesto del ejercicio 2014, los remanentes acumulados al 31 de diciembre de 2014 que ascendieron a la cantidad de \$ 374,447. Con dicha ampliación el presupuesto a ejercer ascendió a la cantidad de \$ 26'145,188, así mismo se efectuaron adecuaciones entre partidas del gasto y de calendario mediante acuerdo del Consejo General y aprobaciones por acuerdo de la Secretaria Ejecutiva.

En marzo de 2015 se realizó una ampliación al estimado de ingresos derivado de la autorización del Consejo General para realizar Diplomados de Archivística por \$ 155,172, con dicha ampliación el presupuesto a ejercer ascendió a la cantidad de \$ 26, 300,360, así mismo se efectuaron adecuaciones entre partidas del gasto y de calendario mediante acuerdo del Consejo General y aprobaciones por acuerdo de la Secretaria Ejecutiva.

En abril de 2015 se efectuaron adecuaciones presupuestales derivadas de acuerdo del Consejo General que afectaron partidas y programas pero sin incrementarse el presupuesto a ejercer por el Instituto, debido a la creación del Centro de Formación en Transparencia, Acceso a la Información y Archivos Públicos, dichas adecuaciones son del capítulo 1000 transfiriéndose del programa 01833 al programa 14982 y ascienden a \$1'452,255 y del capítulo 2000 se mantuvo el programa pero se transfirió de Secretaría Ejecutiva a Consejo General por la cantidad de \$3,328.56. Así mismo, se efectuaron adecuaciones presupuestales derivadas de acuerdo del Consejo General

que afectaron partidas, programas y unidades administrativas por \$38,139 y adecuaciones entre partidas del gasto y de calendario mediante acuerdo del Consejo General.

En mayo de 2015 se realizó una ampliación al estimado de ingresos derivado de la autorización del Consejo General para realizar la Segunda Gran Carrera por la Transparencia por \$ 120,000, con dicha ampliación el presupuesto a ejercer ascendió a la cantidad de \$ 26, 420,360. Así mismo se efectuaron adecuaciones presupuestales derivadas de acuerdo del Consejo General que afectaron partidas del capítulo 1000 y unidades administrativas, para la plaza de auxiliar "A" eventual del CEDAI, pero sin incrementarse el presupuesto a ejercer por el Instituto. Así mismo, se efectuaron adecuaciones presupuestales derivadas de acuerdo del Consejo General que afectaron partidas y programas entre el Consejo General y la Dirección de Difusión y Vinculación por \$80,000 y adecuaciones entre partidas del gasto y de calendario mediante acuerdo del Consejo General.

En junio de 2015 se efectuaron adecuaciones presupuestales derivadas de acuerdo del Consejo General que afectaron partidas y programas entre la Dirección de Tecnologías de la Información y la Dirección de Difusión y Vinculación y CEDAI por \$96,000, sin que se incrementara el ingreso estimado. Así mismo se efectuaron adecuaciones presupuestales derivadas de acuerdo del Consejo General en la Secretaría Técnica que afectaron partidas del capítulo 1000 pero no programas por \$423,584. Así mismo se efectuaron adecuaciones presupuestales derivadas de acuerdo del Consejo General que afectaron partidas, programas y unidades administrativas por \$867,000. También se realizaron adecuaciones entre partidas del gasto y de calendario mediante acuerdo del Consejo General y aprobaciones por acuerdo de la Secretaria Ejecutiva.

En los meses de enero a diciembre de 2014 se efectuaron adecuaciones presupuestales entre partidas del gasto y de calendario autorizadas por el Consejo General. En enero de 2014 se efectuaron adecuaciones presupuestales entre partidas del gasto, derivadas de la autorización del Consejo General de incorporar al presupuesto del ejercicio 2013, los remanentes acumulados al 31 de diciembre de 2013 que ascendieron a la cantidad de \$ 431,892. Con dicha ampliación el presupuesto a ejercer ascendió a la cantidad de \$ 23'860,168: En el mes de marzo de 2014 se efectuaron adecuaciones derivadas de acuerdo del Consejo General que afectaron partidas y programas del Instituto pero sin incrementarse el presupuesto a ejercer por el Instituto. Asimismo, derivado de ampliaciones presupuestales otorgadas por el Gobierno del Estado de Yucatán, en sesiones de Consejo General de mayo de

2014 se decidió ampliar el estimado de ingresos por transferencias por \$ 1'505,421 y \$900,000, respectivamente y un estimado de ingresos por otros productos por \$ 100,000, quedando con estas ampliaciones un presupuesto total a ejercer de \$ 26'365.589.

Asimismo, en el mes de julio de 2014 el Consejo General aprobó la ampliación al estimado de ingresos del Instituto por \$ 230,172 originada por el estimado de ingresos a obtener por cuotas de un diplomado a impartir por el Instituto, quedando con esta ampliación un estimado de ingresos presupuestales por \$ 26'595,761.

Asimismo, en el mes de diciembre de 2014 el Consejo General aprobó la ampliación del estimado de ingresos y del presupuesto de egresos por \$ 12,301, derivado del ingreso por indemnización de la aseguradora por el robo de bienes del Instituto, quedando con esta ampliación un estimado de ingresos presupuestales total por \$ 26'608,062.

El estado que guardaba el presupuesto por capítulos es el siguiente:

Del 1 de enero al 30 de junio de 2015

CAPITULOS	NOMBRE	PRESUPUESTO DE EGRESOS APROBADO	AMPLIACIONES / (REDUCCIONES)	EGRESOS MODIFICADO	EGRESOS COMPROMETIDO
TOTALES		\$ 25,770,741	\$ 649,619	\$ 26,420,360	\$ 22,384,958
1000	Servicios Personales	\$ 20,381,530	\$ -532,039	\$ 19,849,491	\$ 18,331,288
2000	Materiales y Suministros	\$ 748,328	\$ 163,425	\$ 911,755	\$ 387,272
3000	Servicios Generales	\$ 4,516,383	\$ 941,732	\$ 5,458,115	\$ 3,590,004
4000	Apoyos Subsidios y Transferencias	\$ 28,000	\$ 91,500	\$ 119,500	\$ 53,800
5000	Bienes Muebles, Inmuebles e intangibles	\$ 96,500	\$ -15,000	\$ 81,500	\$ 22,594

CAPITULOS	NOMBRE	EGRESOS DEVENGADO DEL MES	EGRESOS DEVENGADO ACUMULADO
TOTALES		\$ 2,097,957	\$ 12,600,546
1000	Servicios Personales	\$ 1,498,654	\$ 9,813,351
2000	Materiales y Suministros	\$ 73,510	\$ 378,757
3000	Servicios Generales	\$ 467,002	\$ 2,332,043
4000	Apoyos subsidios y transferencias	\$ 51,500	\$ 53,800
5000	Bienes muebles, inmuebles e intangibles	\$ 7,291	\$ 22,594

CAPITULOS	NOMBRE	EGRESOS EJERCIDO ACUMULADO	EGRESOS PAGADO ACUMULADO	SUBEJERCICIO
TOTALES		\$11,551,194	\$ 11,505,853	\$ 13,819,814
1000	servicios personales	\$ 8,809,722	\$ 8,809,722	\$ 10,036,140
2000	Materiales y suministros	\$ 378,757	\$ 373,997	\$ 532,997
3000	Servicios generales	\$ 2,286,320	\$ 2,246,740	\$ 3,126,071
4000	Apoyos subsidios y transferencias	\$ 53,800	\$ 52,800	\$ 65,700
5000	Bienes muebles, inmuebles e intangibles	\$ 22,594	\$ 22,594	\$ 58,906

Del 1 de enero al 30 de junio de 2014

CAPITULOS	NOMBRE	PRESUPUESTO DE EGRESOS APROBADO	AMPLIACIONES/ (REDUCCIONES)	EGRESOS MODIFICADO
TOTALES		\$23,428,276	\$2,937,313	\$26,365,589
1000-0000-000-0000-00000-000	servicios personales	\$17,704,644	\$942,235	\$18,646,879
2000-0000-000-0000-00000-000	Materiales y suministros	\$883,666	\$90,466	\$974,132
3000-0000-000-0000-00000-000	Servicios generales	\$4,517,766	\$1,835,987	\$6,353,753
4000-0000-000-0000-00000-000	Apoyos subsidios y transferencias	\$69,000	\$52,000	\$121,000
5000-0000-000-0000-00000-000	Bienes muebles, inmuebles e intangibles	\$253,200	\$16,625	\$269,825

CAPITULOS	NOMBRE	EGRESOS COMPROMETIDO	EGRESOS DEVENGADO DEL MES	EGRESOS DEVENGADO ACUMULADO
TOTALES		\$22,225,574	\$2,531,341	\$12,637,109
1000-0000-000-0000-00000-000	servicios personales	\$17,572,797	\$1,444,544	\$8,948,058
2000-0000-000-0000-00000-000	Materiales y suministros	\$454,357	\$108,103	\$454,357
3000-0000-000-0000-00000-000	Servicios generales	\$4,026,241	\$899,366	\$3,064,129
4000-0000-000-0000-00000-000	Apoyos subsidios y transferencias	\$64,969	\$63,169	\$64,969
5000-0000-000-0000-00000-000	Bienes muebles, inmuebles e intangibles	\$107,210	\$16,158	\$105,595

CAPITULOS	NOMBRE	EGRESOS EJERCIDO ACUMULADO	EGRESOS PAGADO ACUMULADO	SUBEJERCICIO
TOTALES		\$11,489,479	\$11,378,800	\$ -
1000-0000-000-	servicios personales	\$7,919,341	\$7,919,341	\$ -

0000-00000-000				-
2000-0000-000-0000-00000-000	Materiales y suministros	\$427,111	\$425,374	\$-
3000-0000-000-0000-00000-000	Servicios generales	\$2,992,861	\$2,885,420	\$-
4000-0000-000-0000-00000-000	Apoyos subsidios y transferencias	\$50,800	\$49,300	\$-
5000-0000-000-0000-00000-000	Bienes muebles, inmuebles e intangibles	\$99,366	\$99,366	\$-

6.-Notas de gestión Administrativa.

a) Panorama económico y financiero:

El Instituto operó considerando un panorama económico en el cual la inflación estimada para los años 2015 y 2014 no excede del 5%, asimismo el tipo de cambio del peso respecto al dólar no influyó sustancialmente en su operación. Se espera que en el ejercicio 2015 la inflación acumulada no exceda del 4% anual.

b) Autorización e historia:

El Instituto Estatal de Acceso a la Información Pública, es un Organismo Público Autónomo, especializado e imparcial, sin fines de lucro, con personalidad jurídica y patrimonio propios, encargado de garantizar el derecho de acceso a la información pública y protección de datos personales, no sectorizado, con domicilio en la ciudad de Mérida, Yucatán. Su constitución, funcionamiento y operación se regulan por lo dispuesto en la Constitución Política del Estado de Yucatán, por la Ley de Acceso a la Información Pública para el Estado y los Municipios de Yucatán (la Ley), por el Decreto número 515 del 31 de mayo de 2004 que lo crea, por el Decreto número 108 del 18 de agosto de 2008 que lo modifica, por su reglamento interior, así como por las demás leyes, decretos, acuerdos y convenios aplicables.

El 6 de enero de 2012 fue publicada una reforma a la Ley mencionada cambiando entre otras cosas la representación legal del Instituto, que quedó a favor del Consejero Presidente, pudiendo delegar ésta algunas de sus atribuciones.

c) Organización y objeto social:

Su actividad principal es I) vigilar el cumplimiento de la Ley; II) promover en la sociedad el conocimiento, uso y aprovechamiento de la información pública, así como

la capacitación y actualización de los servidores públicos en la cultura de acceso a la información pública y protección de datos personales; III) garantizar la protección de los datos personales; IV) recibir fondos de organismos nacionales e internacionales para el mejor cumplimiento de sus atribuciones; V) proponer a las autoridades educativas la inclusión en los programas de estudio de contenidos que versen sobre la importancia social del derecho de acceso a la información pública; VI.) Impulsar, conjuntamente con instituciones de educación superior, la investigación, difusión y docencia sobre el derecho de acceso a la información pública; VII) difundir y ampliar el conocimiento sobre la materia de la Ley; VIII) procurar la conciliación de los intereses de los particulares con los de los sujetos obligados cuando éstos entren en conflicto con motivo de la aplicación de la Ley, y IX) implementar un sistema electrónico para ejercer el derecho de acceso a la información.

Se encuentra registrada como entidad no lucrativa para efectos fiscales.

El ejercicio fiscal en curso es el 2015.

Es una persona moral no contribuyente del Impuesto Sobre la Renta que tiene como obligación retener y enterar Impuesto Sobre la renta e impuesto al Valor Agregado por los servicios de los empleados como asimilables a salarios, honorarios pagados, rentas pagadas y cualquier otro servicio que reciba sujeto a retención. A partir del mes de mayo de 2013 es causante del Impuesto al Valor Agregado por los servicios de certificación que presta.

La estructura organizacional básica estaba conformada de la siguiente manera:

Tres Consejeros

Secretaría Ejecutiva

Secretaría Técnica.

3 Direcciones Operativas

1 Centro de Formación en Transparencia, Acceso a la Información y Archivos Públicos

En el mes de marzo de 2014 se reformó el Reglamento Interior del Instituto desapareciendo la Dirección de Verificación y Evaluación, asumiendo sus funciones la Secretaría Ejecutiva.

En el mes de abril de 2015 se reformó el Reglamento Interior del Instituto desapareciendo la Dirección de Capacitación y Proyectos Educativos, y se creó el Centro de Formación en Transparencia, Acceso a la Información y Archivos Públicos según consta en el Acta 19/2015 del 1 de abril de 2015.

d) Bases de preparación de los Estados financieros:

A la fecha de los estados financieros, para su presentación, se han aplicado las disposiciones normativas emitidas por el CONAC, lo dispuesto en la Ley General de Contabilidad Gubernamental y la Ley de Presupuesto y Contabilidad del Estado de Yucatán, adecuándose la presentación de los estados financieros en el mes de diciembre de 2011 para presentarlos con base en lo dispuesto en el Manual de Contabilidad Gubernamental publicado por el CONAC, de tal manera que las cifras que se presentan en los Estados financieros ya están de acuerdo a lo señalado en el referido manual.

El sistema de Contabilidad Gubernamental

I. Refleja la aplicación de los principios, normas contables generales y específicas e instrumentos establecidos por el Consejo Nacional de Armonización Contable aplicables a la fecha de los estados financieros.

II. Facilita el reconocimiento de las operaciones de ingresos, gastos, activos, pasivos y patrimoniales.

III. Integra el ejercicio presupuestario con la operación contable, a partir de la utilización del gasto devengado;

IV. Permite que los registros se efectúen considerando la base acumulativa para la integración de la información presupuestaria y contable;

V. Refleja un registro congruente y ordenado de cada operación que genere derechos y obligaciones derivados de la gestión económico-financiera del Instituto;

Asimismo, la contabilidad se basa en un marco conceptual que representa los conceptos fundamentales para la elaboración de normas, la contabilización, valuación y presentación de la información financiera confiable y comparable para satisfacer las necesidades de los usuarios y permite ser reconocida e interpretada y aplica los postulados, que tienen como objetivo sustentar técnicamente la contabilidad gubernamental, así como organizar la efectiva sistematización que permita la obtención de información veraz, clara y concisa.

Las partidas de los estados financieros se reconocen sobre la base del devengado, sobre una base acumulativa y se registran a costos históricos.

En el reconocimiento, valuación presentación y revelación de la información financiera se atiende a lo establecido en los postulados básicos establecidos en la Ley General de Contabilidad Gubernamental.

No se aplicó normatividad supletoria en 2015 y 2014.

e) Políticas contables significativas

A la fecha de los estados financieros no se está aplicando actualización a ninguna cuenta de los estados financieros, ya que no existe una economía que se considere hiperinflacionaria.

No existen operaciones celebradas en el extranjero.

Los compromisos en materia de pensiones al retiro de los trabajadores son asumidos en su totalidad por el Instituto de Seguridad Social para los Trabajadores del Estado de Yucatán (ISSTEY).

Se realizan mensualmente provisiones de aguinaldo por pagar, prima vacacional por pagar y ajuste al calendario por pagar para reconocer los gastos devengados por estos conceptos y se cancelan al realizar los pagos en el propio ejercicio.

Los inmuebles, maquinaria y equipo se registran a su costo histórico de adquisición y se deprecian a partir del año siguiente de su adquisición por el método de línea recta considerando la vida útil estimada, tal como se señala en la nota 1 f) y 1g).

Los activos intangibles se registran a su costo histórico de adquisición y se amortizan a partir del año siguiente de su adquisición por el método de línea recta, considerando la vida útil estimada tal como se señala en la nota 1 f) y 1g).

No hay indicios de deterioro importante en los activos de larga duración.

Con motivo de la presentación de los estados financieros del ejercicio 2011 de acuerdo a la estructura establecida por el Consejo Nacional de Armonización Contable, las cifras de los estados financieros del ejercicio 2010 fueron reclasificadas en el 2011 y se siguió esta presentación en el ejercicio 2012.

No existen reservas creadas en el Instituto.

No se han realizado depuraciones o cancelaciones de saldos.

Con base en el acuerdo del Consejo Nacional de Armonización (CONAC) por el que se reforma los capítulos III y VII del Manual de Contabilidad Gubernamental, publicado

en el Diario Oficial del Estado de Yucatán el 22 de enero de 2014 y en el Diario Oficial de la Federación del 31 de diciembre de 2013, se modificó la estructura del estado de situación financiera, Estado de actividades, Estado de Variación en la Hacienda Pública, el Estado de Cambios en la Situación Financiera, el estado analítico de ingresos y el estado analítico del ejercicio Presupuesto de Egresos.

Los principales cambios fueron los siguientes:

- a) Estado de situación financiera.- Se presenta la información por rubros, en vez de presentarse por cuentas.
- b) Estado de actividades.-Se presenta la información a nivel de rubros en vez de presentarse a nivel de cuentas.
- c) Estados de variación en la Hacienda pública.-Cambio de algunos nombres de los renglones.
- d) Estado de Cambios en la Situación Financiera.-Se aprueba el formato que detalla los orígenes y aplicaciones de recursos partiendo de las diferencias de los rubros entre el período actual y el período anterior.
- e) Estado analítico de ingresos.-Se incorpora la columna de ampliaciones y reducciones y la de ingresos excedentes.
- f) Estado analítico del ejercicio Presupuesto de Egresos.-Se eliminan columnas relativas al presupuesto disponible para comprometer, Comprometido no devengado, presupuesto sin devengar, cuentas por pagar (deuda) y se crea una columna denominada subejercicio.

Asimismo, en acuerdo del CONAC publicado el 06 de octubre de 2014 se volvieron a modificar los formatos de los estados financieros que representaron algunas variaciones de presentación en los distintos estados financieros contables sin afectar sustancialmente su estructura, respecto a los publicados el 31 de diciembre de 2013, pues los cambios principales radican en los estados financieros presupuestales al informarse al nivel de Concepto y no de partida. Asimismo se adecuan los estados programáticos al clasificador publicado por el CONAC.

f) Reporte Analítico del activo

La vida útil y tasa de depreciación y amortización de los bienes muebles e intangibles se detallan en la nota 1 f) y 1g).

Durante el ejercicio 2015 y 2014 no se efectuaron cambios en el porcentaje de depreciación o valor residual de los activos.

No se encuentran registrados bienes inmuebles y obras en proceso al cierre del ejercicio. Los bienes inmuebles que se utilizan no son propiedad del Instituto.

No existían al 30 de Junio de 2015 y de 2014 bienes en garantía, embargos ni litigios que afecten los activos del Instituto. Solamente están registrados los depósitos garantía otorgados a proveedores de servicios que se registran como otros derechos a recibir efectivo o equivalentes.

No se ha realizado desmantelamientos de activos.

Las inversiones en valores ascendieron a \$ \$ 1'800,000.00 al 30 de junio de 2015 y \$ 3'300,000.00 al 30 de junio de 2014, el saldo se originó por diferencias temporales de efectivo provenientes, entre otros, de ahorros y de distintas disponibilidades temporales de efectivo.

Baja de bienes muebles:

El Consejo General aprobó en el mes de abril de 2013, la baja de un vehículo y de equipo de cómputo en diciembre de 2014, tal como se describe en la nota 1f).

g) Reporte de recaudación:

Al 30 de Junio de 2015 y 30 de Junio de 2014 la recaudación fue la siguiente:

Al 30 de junio de 2015

Rubro de los Ingresos	Ingresos				Recaudado (5)	Diferencia (7=5-1)
	Estimado (1)	Ampliaciones y Reducciones (2)	Modificad o (3 = 1 + 2)	Devengad o (4)		
IMPUESTOS						
CUOTAS Y APORTACIONES DE SEGURIDAD SOCIAL						
CONTRIBUCIONES DE MEJORAS						
DERECHOS						
PRODUCTOS	35,000		35,000	13,849	13,849	-21,151
CORRIENTE	35,000		35,000	13,849	13,849	-21,151
CAPITAL						
APROVECHAMIENTOS	20,000	374,447	394,447	374,447	374,447	354,447
CORRIENTE	20,000	374,447	394,447	374,447	374,447	354,447
CAPITAL						
INGRESOS POR VENTAS DE BIENES Y SERVICIOS	315,741	275,172	590,913	163,329	163,329	-152,412

PARTICIPACIONES Y APORTACIONES						
TRANSFERENCIAS, ASIGNACIONES, SUBSIDIOS Y OTRAS AYUDAS	25,400,000		25,400,000	12,804,441	12,804,441	-12,595,559
INGRESOS DERIVADOS DE FINANCIAMIENTOS						
TOTAL	25,770,741	649,619	26,420,360	13,356,066	13,356,066	-12,414,675
				Ingresos Excedentes		

Al no permitir el nuevo formato el desglose de los demás ingresos, se utilizó el renglón de ingresos por venta de bienes y servicios, que se integra de la siguiente manera:

APROVECHAMIENTOS-INGRESOS POR MULTAS	20,000	374,447	394,447	374,447	374,447	354,447
OTROS PRODUCTOS QUE GENERAN INGRESOS CORRIENTES	-	-	-	-	-	-
PRODUCTOS CORRIENTES-INTERESES GANADOS	35,000	-	35,000	13,849	13,849	21,151
INGRESOS POR VENTAS DE BIENES O SERVICIOS	315,741	275,172	590,913	163,329	163,329	152,412
OTROS APROVECHAMIENTOS- POR APLICACIÓN DE REMANENTES DE EJERCICIOS ANTERIORES	-	-	-	-	-	-
TOTAL	370,741	649,619	1,020,360	551,625	551,625	180,884

Al 31 de junio de 2014

RUBROS DE LOS INGRESOS	INGRESOS ESTIMADO (1)	AMPLIACIONES Y REDUCCIONES(2)	INGRESOS MODIFICADO(3=1+2)	DEVENGADO DEL MES	INGRESOS DEVENGADO(4)	INGRESOS RECAUDADO(5)	% DE AVANCE DE LA RECAUDACIÓN (5/3)	INGRESOS EXCEDENTES (5-1)
APROVECHAMIENTO S-INGRESOS POR MULTAS	\$ 20,000		\$ 20,000	\$ -	\$ -	0	0%	
OTROS PRODUCTOS QUE GENERAN INGRESOS CORRIENTES		\$ 100,000	\$ 100,000	\$ 86,000	\$ 88,400	\$ 88,400	88%	\$ 88,400
TRANSFERENCIAS, SUBSIDIOS Y OTRAS AYUDAS	\$ 23,300,000	\$ 2,405,421	\$ 25,705,421	\$ 1,901,626	\$ 14,427,908	\$ 4,427,908	56%	\$ 2,405,421
INGRESOS DERIVADOS DE FINANCIAMIENTO- INTERESES GANADOS	\$ 35,000		\$ 35,000	\$ 5,965	\$ 21,900	\$ 21,900	62%	
INGRESOS DE CAPITAL- INGRESOS POR VENTAS DE BIENES O SERVICIOS	\$ 73,276		\$ 73,276	\$ -	\$ 1,465	\$ 1,465	2%	
OTROS APROVECHAMIENTO S- POR APLICACIÓN DE REMANENTES DE EJERCICIOS ANTERIORES	\$ -	\$ 431,892	\$ 431,892	\$ -	\$ 431,892	\$ 431,892	100%	\$ 431,892
TOTAL	\$ 23,428,276	\$ 2,937,313	\$ 26,365,589	\$ 1,993,591	\$ 14,971,565	\$ 14,971,565	57%	\$ 2,925,713

Proyección de la recaudación

Para el año 2015 el Instituto proyectó recibir ingresos por transferencias del Gobierno del Estado de Yucatán por \$ 25'400,000 e ingresos propios por \$370,741 resultando un total de \$25'770,741. Asimismo, en Sesión de Consejo General de enero de 2015, éste acordó incrementar el presupuesto a ejercer al incorporar los remanentes presupuestales de ejercicios anteriores disponibles por la cantidad de \$ 374,447, quedando con esto un presupuesto a ejercer que ascendió a \$ 26'145,188. En marzo de 2015 se efectuaron adecuaciones presupuestales entre partidas del ingreso propio por \$ 155,172 por concepto de Diplomados de Archivística, derivadas de la autorización del Consejo General de incorporar al presupuesto del ejercicio 2015. Con dicha ampliación el presupuesto a ejercer ascendió a la cantidad de \$ 26, 300,360. En mayo de 2015 se efectuaron adecuaciones presupuestales entre partidas del ingreso propio por \$ 120,000 por concepto de la Segunda Gran Carrera de la Transparencia, derivadas de la autorización del Consejo General de incorporar al presupuesto del ejercicio 2015. Con dicha ampliación el presupuesto a ejercer ascendió a la cantidad de \$ 26, 420,360.

Para el año 2014 el Instituto proyectó recibir ingresos por transferencias del Gobierno del Estado de Yucatán por \$ 23'300,000 e ingresos propios por 128,276 resultando un total de \$23'428,276. Asimismo, en Sesión de Consejo General de enero de 2014, éste acordó incrementar el presupuesto a ejercer al incorporar los remanentes presupuestales de ejercicios anteriores disponibles por la cantidad de \$ 431,892, quedando con esto un presupuesto a ejercer que ascendió a \$ 23'860,168. Asimismo, derivado de ampliaciones presupuestales otorgadas por el Gobierno del Estado de Yucatán, en sesiones de Consejo General de mayo de 2014 se decidió ampliar el estimado de ingresos por transferencias por \$ 1'505,421 y \$900,000, respectivamente y un estimado de ingresos por otros productos por \$ 100,000, quedando con estas ampliaciones un presupuesto total a ejercer de \$ 26'365.589. Asimismo, en el mes de julio de 2014 el Consejo General aprobó la ampliación al estimado de ingresos del Instituto por \$230,172 originada por el estimado de ingresos a obtener por cuotas de un diplomado a impartir por el Instituto, quedando con esta ampliación un estimado de ingresos presupuestales por \$26'595,761.

Asimismo, en el mes de diciembre de 2014 el Consejo General aprobó la ampliación del estimado de ingresos y del presupuesto de egresos por \$ 12,301, derivado del ingreso por indemnización de la aseguradora por el robo de bienes del Instituto, quedando con esta ampliación un estimado de ingresos presupuestales total por \$ 26'608,062.

h) Proceso de mejora:

Las principales políticas de control interno son las siguientes:

- 1.-Las adquisiciones de bienes o servicios son requeridas por las unidades administrativas y previo análisis de la disponibilidad presupuestal se autorizan por la Secretaria Ejecutiva y se emite la orden de compra correspondiente. Se registra el compromiso adquirido. Existen adquisiciones que son autorizadas expresamente por el Consejo General previo a su realización.
- 2.- Los bienes o servicios solicitados se reciben y se registran en la contabilidad al considerarse devengados.
- 3.-Se lleva un control de los bienes muebles adquiridos firmándose el resguardo correspondiente por el personal al que son asignados.
- 4.-Todas las remuneraciones a favor de los trabajadores se encuentran en un tabulador autorizado por el Consejo General. Los pagos de dichas remuneraciones son autorizadas por la Secretaria Ejecutiva previo a su realización.
- 5.- Se tienen establecidos diversos programas para medir el desempeño financiero y operativo de las unidades administrativas y se reportan a la Secretaría de Planeación y Presupuesto y se incluyen en el informe de avance semestral y en la cuenta pública.

i) Eventos posteriores al cierre:

No existen eventos posteriores que modifiquen o afecten las cifras de los estados financieros.

j) Partes relacionadas:

El Gobierno del Estado de Yucatán establece influencia significativa respecto al monto y el ejercicio del presupuesto al ser ésta la que determina el monto final del presupuesto que se somete a aprobación del H. Congreso del Estado de Yucatán.

k) Contrato plurianual de arrendamiento.

En el mes de agosto de 2013, el Consejo general aprobó la contratación de la renta de 4 vehículos hasta por un plazo de 36 meses. En el mes de septiembre de 2013 se contrató el arrendamiento de 4 vehículos por un plazo de 36 meses, que se integra de la siguiente manera:

RESUMEN DEL CONTRATO DE ARRENDAMIENTO DE 4 VEHICULOS

RENTA NORMAL DE LOS CUATRO VEHICULOS	MESES COMPRENDIDOS EN 2015	IMPORTE DE ENERO A DICIEMBRE 2015(12 MESES)

IMPORTE RENTA	\$20,831.58	12	\$249,978.96
IVA	\$3,333.05	12	\$39,996.63
GASTO DEL INSTITUTO	\$24,164.63	12	\$289,975.59

Con motivo de la suscripción de los contratos de arrendamiento, se constituyó depósito en garantía a favor de la arrendadora por la cantidad de \$24,164.63, que presupuestalmente se registró como gasto por arrendamiento y contablemente quedó registrado como activo por depósito en garantía.

Asimismo, en el mes de septiembre de 2014, el Consejo general aprobó la contratación de la renta de 3 vehículos, hasta por un plazo de 18 meses para un vehículo y 30 meses para los otros dos. En el mes de octubre de 2014 se contrató el arrendamiento de 3 vehículos de acuerdo a lo aprobado previamente por el Consejo General, que se integra de la siguiente manera:

RESUMEN DEL CONTRATO DE ARRENDAMIENTO DE 3 VEHICULOS	RENTA NORMAL DE LOS DOS VEHICULOS (30 MESES)	RENTA NORMAL DE UN VEHICULO (18 MESES)	RENTA NORMAL DE LOS TRES VEHICULOS	MESES COMPRENDIDOS EN 2015	IMPORTE DE ENERO A DICIEMBRE 2015(12 MESES)
IMPORTE RENTA	\$20,202.60	\$10,372.95	\$30,575.55	12	\$366,906.60
IVA	\$3,232.42	\$1,659.67	\$4,892.09	3	\$58,705.08
GASTO DEL INSTITUTO	\$23,435.02	\$12,032.62	\$35,467.64	3	\$425,611.68

Con motivo de la suscripción de los contratos de arrendamientos referidos, se constituyó depósito en garantía a favor de la arrendadora por la cantidad de \$35,467.64, que en el presupuesto se registró como gasto por arrendamiento y contablemente quedó registrado como activo por depósito en garantía.

I) Responsabilidad sobre la presentación de los estados financieros

Bajo protesta de decir verdad declaramos que los estados financieros y sus notas, son razonablemente correctos y son responsabilidad del emisor.

ANEXO 1.5

ESTADO ANALÍTICO DEL ACTIVO DEL 01 DE ENERO AL 30 DE JUNIO DE 2015.

Concepto	Saldo Inicial 1	Cargos del Periodo 2	Abonos del Periodo 3	Saldo Final 4=(1+2-3)	Variación del Periodo (4-1)
ACTIVO					
Activo Circulante	1,229,269	97,954,902	96,853,351	2,330,821	1,101,552
Efectivo y Equivalentes	912,577	84,424,190	83,412,561	1,924,205	1,011,629
Derechos a Recibir Efectivo o Equivalentes	12,718	13,366,308	13,184,497	194,529	181,811
Derechos a Recibir Bienes o Servicios	197,975	164,405	185,839	176,540	- 21,435
Inventarios	-	-	-	-	-
Almacenes	105,999	-	70,453	35,546	- 70,453
Estimación por Pérdida o Deterioro de Activos Circulantes	-	-	-	-	-
Otros Activos Circulantes	-	-	-	-	-
Activo No Circulante	2,577,447	22,594	290,260	2,309,781	- 267,666
Inversiones Financieras a Largo Plazo	-	-	-	-	-
Derechos a Recibir Efectivo o Equivalentes a Largo Plazo	141,998	-	-	141,998	-
Bienes Inmuebles, Infraestructura y Construcciones en Proceso	-	-	-	-	-
Bienes Muebles	4,631,466	22,594	-	4,654,060	22,594
Activos Intangibles	542,360	-	-	542,360	-
Depreciación, Deterioro y Amortización Acumulada de Bienes	- 2,738,377	-	290,260	- 3,028,638	- 290,260
Activos Diferidos	-	-	-	-	-
Estimación por Pérdida o Deterioro de Activos no Circulantes	-	-	-	-	-
Otros Activos no Circulantes	-	-	-	-	-
TOTAL DEL ACTIVO	3,806,716	97,977,497	96,563,090	4,640,601	833,886

Handwritten signatures and initials, including a large signature on the left and several smaller ones on the right, likely representing the approval of the financial statement.

ANEXO 1.6

ESTADO ANALÍTICO DE LA DEUDA Y OTROS PASIVOS DEL 01 DE ENERO AL 30 JUNIO DE 2015.

Denominación de las Deudas	Moneda de Contratación	Institución o País Acreedor	Saldo Inicial del Periodo	Saldo Final del Periodo
DEUDA PÚBLICA				
Corto Plazo				
Deuda Interna				
Instituciones de Crédito			0.00	0.00
Títulos y Valores			0.00	0.00
Arrendamientos Financieros			0.00	0.00
Deuda Externa				
Organismos Financieros Internacionales			0.00	0.00
Deuda Bilateral			0.00	0.00
Títulos y Valores			0.00	0.00
Arrendamientos Financieros			0.00	0.00
Subtotal a Corto Plazo			0.00	0.00
Largo Plazo				
Deuda Interna				
Instituciones de Crédito			0.00	0.00
Títulos y Valores			0.00	0.00
Arrendamientos Financieros			0.00	0.00
Deuda Externa				
Organismos Financieros Internacionales			0.00	0.00
Deuda Bilateral			0.00	0.00
Títulos y Valores			0.00	0.00
Arrendamientos Financieros			0.00	0.00
Subtotal a Largo Plazo			0.00	0.00
Otros Pasivos	Pesos mexicanos	Contribuciones por pagar y proveedores	526,778	1,339,144
Total Deuda y Otros Pasivos			526,778	1,339,144

TODOS LOS PASIVOS TIENEN COMO FUENTE DE FINANCIAMIENTO RETENCIONES DE CONTRIBUCIONES A SERVIDORES PUBLICOS Y PROVEEDORES DE BIENES Y SERVICIOS, ASÍ COMO POR PROVISIONES DE ADQUISICIONES A CREDITO. NO SE TIENE CONTRATADA DEUDA PUBLICA INTERNA NI EXTERNA.

ANEXO 1.7

ESTADO DE ACTIVIDADES DEL 01 DE ENERO AL 30 DE JUNIO DE 2015 Y 2014.

Concepto	2015	2014	Concepto	2015	2014
INGRESOS Y OTROS BENEFICIOS			GASTOS Y OTRAS PÉRDIDAS		
Ingresos de la Gestión	177,178	23,365	Gastos de Funcionamiento	12,616,039	12,477,878
Impuestos	-	-	Servicios Personales	9,789,332	8,894,617
Cuotas y Aportaciones de Seguridad Social	-	-	Materiales y Suministros	449,210	487,600
Contribuciones de Mejoras	-	-	Servicios Generales	2,377,498	3,095,661
Derechos	-	-	Transferencias, Asignaciones, Subsidios y Otras Ayudas	53,800	64,969
Productos de Tipo Corriente	13,849	21,900	Transferencias Internas y Asignaciones al Sector Público	-	-
Aprovechamientos de Tipo Corriente	-	-	Transferencias al Resto del Sector Público	-	-
Ingresos por Venta de Bienes y Servicios	163,329	1,466	Subsidios y Subvenciones	-	-
Ingresos no Comprendidos en las Fracciones de la Ley de Ingresos Causados en Ejercicios Fiscales Anteriores Pendientes de Liquidación o Pago	-	-	Ayudas Sociales	53,800	64,969
Participaciones, Aportaciones, Transferencias, Asignaciones, Subsidios y Otras Ayudas	12,804,441	14,427,908	Pensiones y Jubilaciones	-	-
Participaciones y Aportaciones	-	-	Transferencias a Fideicomisos, Mandatos y Contratos Análogos	-	-
Transferencias, Asignaciones, Subsidios y Otras ayudas	12,804,441	14,427,908	Transferencias a la Seguridad Social	-	-
Otros Ingresos y Beneficios	-	88,400	Donativos	-	-
			Transferencias al Exterior	-	-

Ingresos Financieros	-	-		
Incremento por Variación de Inventarios	-	-	Participaciones y Aportaciones	-
Disminución del Exceso de Estimaciones por Pérdida o Deterioro u Obsolescencia	-	-	Participaciones	-
Disminución del Exceso de Provisiones	-	-	Aportaciones	-
	-	88,400		
Otros Ingresos y Beneficios Varios			Convenios	-
Total de Ingresos y Otros Beneficios	12,981,619	14,539,674	Intereses, Comisiones y Otros Gastos de la Deuda Pública	-
			Intereses de la Deuda Pública	-
			Comisiones de la Deuda Pública	-
			Gastos de la Deuda Pública	-
			Costo por Coberturas	-
			Apoyos Financieros	-
			Otros Gastos y Pérdidas Extraordinarias	290,260
			Estimaciones, Depreciaciones, Deterioros, Obsolescencia y Amortizaciones	290,260
			Provisiones	-
			Disminución de Inventarios	-
			Aumento por Insuficiencia de Estimaciones por Pérdida o Deterioro y Obsolescencia	-
			Aumento por Insuficiencia de Provisiones	-
			Otros Gastos	-
			Inversión Pública	-
			Inversión Pública no Capitalizable	-
			Total de Gastos y Otras Pérdidas	12,960,100
			Resultados del Ejercicio (Ahorro/Desahorro)	21,520
				1,664,297

ANEXO 1.8

ESTADO DE FLUJOS DE EFECTIVO DEL 01 DE ENERO AL 30 DE JUNIO DE 2015 Y 2014.

Concepto	2015	2014
Flujos de Efectivo de las Actividades de Operación		
Origen	12,981,619	14,517,774
Impuestos	0	0
Cuotas y Aportaciones de Seguridad Social	0	0
Contribuciones de mejoras	0	0
Derechos	0	0
Productos de Tipo Corriente	13,849	88,400
Aprovechamientos de Tipo Corriente	0	0
Ingresos por Venta de Bienes y Servicios	163,329	1,466
Ingresos no Comprendidos en las Fracciones de la Ley de Ingresos Causados en Ejercicios Fiscales Anteriores Pendientes de Liquidación o Pago	0	0
Participaciones y Aportaciones	0	0
Transferencias, Asignaciones y Subsidios y Otras ayudas	12,804,441	14,427,908
Otros Origenes de Operación	0	876,024
Aplicación	11,590,423	11,509,150
Servicios Personales	8,809,722	7,999,795
Materiales y Suministros	378,757	427,111
Servicios Generales	2,348,144	3,031,444
Transferencias Internas y Asignaciones al Sector Público	0	0
Transferencias al resto del Sector Público	0	0
Subsidios y Subvenciones	0	0
Ayudas Sociales	53,800	50,800
Pensiones y Jubilaciones	0	0
Transferencias a Fideicomisos, Mandatos y Contratos Análogos	0	0
Transferencias a la Seguridad Social	0	0
Donativos	0	0
Transferencias al Exterior	0	0
Participaciones	0	0
Aportaciones	0	0
Convenios	0	0
Otros Aplicaciones de Operación	0	0

Flujos Netos de Efectivo por Actividades de Operación	1,391,196	3,008,624
Flujos de Efectivo de las Actividades de Inversión		
Origen	0	21,900
Bienes Inmuebles, Infraestructura y Construcciones en Proceso	0	0
Bienes Muebles	0	0
Otros Orígenes de Inversión	0	21,900
Aplicación	22,594	99,366
Bienes Inmuebles, Infraestructura y Construcciones en Proceso	0	0
Bienes Muebles	22,594	80,945
Otras Aplicaciones de Inversión	0	18,422
Flujos Netos de Efectivo por Actividades de Inversión	-22,594	-77,467
Flujo de Efectivo de las Actividades de Financiamiento		
Origen	0	0
Endeudamiento Neto	0	0
Interno	0	0
Externo	0	0
Disminución de Activos Financieros	0	0
Incremento de Otros Pasivos	0	0
Aplicación	356,973	316,631
Servicios de la Deuda	0	0
Interno	0	0
Externo	0	0
Incremento de Activos Financieros	181,811	259,235
Disminución de Otros Pasivos	175,162	57,396
Flujos netos de Efectivo por Actividades de Financiamiento	-356,973	-316,631
Incremento/Disminución Neta en el Efectivo y Equivalentes al Efectivo	1,011,629	2,614,526
Efectivo y Equivalentes al Efectivo al inicio del Ejercicio	912,577	885,999
Efectivo y Equivalentes al Efectivo al final del Ejercicio	1,924,206	3,500,525

ANEXO 1.9
BALANZA DE COMPROBACIÓN AL 30 DE JUNIO DE 2015
EN PESOS MEXICANOS

Cuenta	Nombre de la Cuenta	SALDO ANTERIOR		MOVIMIENTOS		SALDO ACTUAL	
		DEUDOR	ACREEDOR	DEUDOR	ACREEDOR	DEUDOR	ACREEDOR
1000	ACTIVO	4,590,024	0	18,608,185	18,557,608	4,640,601	0
1100	ACTIVO CIRCULANTE	2,239,157	0	18,600,895	18,509,232	2,330,821	0
1110	EFFECTIVO Y EQUIVALENTES	1,767,943	0	16,414,753	16,258,491	1,924,205	0
1111	EFFECTIVO	13,000	0	0	0	13,000	0
1111-0001	Fondo fijo Virginia Angulo Vázquez	10,000	0	0	0	10,000	0
1111-0007	Rebeca Barbudo Aranda	3,000	0	0	0	3,000	0
1113	BANCOS/DEPENDENCIAS Y OTROS	304,943	0	9,114,753	9,308,491	111,205	0
1113-0001	Banorte Cuenta 0586208368	304,943	0	9,114,753	9,308,491	111,205	0
1114	INVERSIONES TEMPORALES (HASTA 3 MESES)	1,450,000	0	7,300,000	6,950,000	1,800,000	0
1114-0001	Inversiones Banorte	1,450,000	0	7,300,000	6,950,000	1,800,000	0
1120	DERECHOS A RECIBIR EFFECTIVO O EQUIVALENTES	226,635	0	2,186,142	2,218,248	194,529	0
1122	CUENTAS POR COBRAR A CORTO PLAZO	21,240	0	2,143,415	2,164,655	0	0
1122-0003	Iva Acreditable	0	0	4,671	4,671	0	0
1122-0005	Municipio de Merida, Yucatan	21,240	0	0	21,240	0	0
1122-0006	Secretaria de Administración y Finanzas	0	0	0	0	0	0
1122-0008	Iva a Favor	0	0	0	0	0	0
1122-0012	Partido Revolucionario Institucional	0	0	0	0	0	0
1122-0013	SEMARNAT-CONAGUA Organismo de Cuenca Peninsular de Yucatan	0	0	0	0	0	0
1122-0014	Municipio de Muna	0	0	0	0	0	0
1122-0015	Comision de Transparencia y Acceso a la Informacion Publica del Estado de Campeche	0	0	0	0	0	0
1122-0016	Unidad de Acceso del Gobierno de Quintana Roo	0	0	0	0	0	0
1122-0017	Publico General	0	0	92,760	92,760	0	0
1122-92	Transferencias al Resto del Sector Público	0	0	2,045,984	2,045,984	0	0
1123	DEUDORES DIVERSOS POR COBRAR A CORTO PLAZO	128	0	17,921	17,999	50	0
1123-0003	Radiomovil DIPSA	50	0	0	0	50	0
1123-0007	Diferencias por Redondeo	77	0	-78	0	0	0
1123-0008	Victor Manuel May Vera	0	0	5,000	5,000	0	0
1123-0009	Alvaro carcaño loeza	0	0	3,499	3,499	0	0
1123-0010	Maribel Ordoñez Rodriguez	0	0	2,500	2,500	0	0
1123-0011	Susana Aguilar Covarrubias	0	0	7,000	7,000	0	0
1124	INGRESOS POR RECUPERAR A CORTO PLAZO	11,699	0	6,680	6,930	11,450	0
1124-0003	Isr Retenido por bancos	580	0	0	0	580	0
1124-0005	Saldo a favor ISR Retenido Arrendamiento	2,944	0	0	0	2,944	0

1124-0007	Subsidio al Empleo 2014	0	0	0	0	0	0
1124-0008	Subsidio al Empleo 2015	0	0	0	0	0	0
1124-0009	Iva pendiente x acreditar	1,991	0	3,442	4,671	762	0
1124-0010	Iva a Favor	6,184	0	980	0	7,163	0
1124-51	Productos de tipo corriente	0	0	2,259	2,259	0	0
1125	DEUDORES POR ANTICIPOS DE LA TESORERÍA A CORTO PLAZO	0	0	3,125	3,125	0	0
1125-0003	Virginia Rosalia Angulo Vazquez	0	0	0	0	0	0
1125-0006	José Manuel Palomo May	0	0	0	0	0	0
1125-0054	Victor May Vera	0	0	3,125	3,125	0	0
1126	PRÉSTAMOS OTORGADOS A CORTO PLAZO	193,568	0	15,000	25,538	183,029	0
1126-0001	Alvaro Carcaño Loeza	35,000	0	0	0	35,000	0
1126-0002	Virginia Angulo Vázquez	6,000	0	0	1,000	5,000	0
1126-0003	Dennis Guzmán Manuel	13,000	0	0	2,000	11,000	0
1126-0007	Rebeca Barbudo Aranda	9,400	0	0	900	8,500	0
1126-0013	Maribel Ordoñez Rodríguez	3,300	0	0	600	2,700	0
1126-0014	Adriana Grajales Koyoc	7,000	0	0	1,000	6,000	0
1126-0026	Hilem Nehmeh Marfil	5,400	0	0	1,800	3,600	0
1126-0027	Manuel Fernando Durán López	4,800	0	0	1,600	3,200	0
1126-0028	Juán José May Uc	3,750	0	0	2,500	1,250	0
1126-0033	Sergio Vermont Gamboa	13,000	0	0	2,600	10,400	0
1126-0040	María Aracelly de los A. Pacheco Pinelo	11,000	0	0	1,000	10,000	0
1126-0045	Eduardo Alonso Marín Hernández	10,000	0	0	0	10,000	0
1126-0046	Gerardo Manuel Fernández Sierra	7,200	0	0	700	6,500	0
1126-0056	Evangelina Sosa Gongora	12,000	0	0	0	12,000	0
1126-0058	Irazú Guadalupe Baeza Cornel	3,600	0	0	600	3,000	0
1126-0059	Cynthia Rosado Osorio	3,600	0	0	600	3,000	0
1126-0060	Félix Guillermo Pérez Flores	4,200	0	0	600	3,600	0
1126-0069	Carolina de Fátima Mendez Koh	2,500	0	0	1,000	1,500	0
1126-0070	Lirio Aneth Canto Fajardo	0	0	15,000	1,250	13,750	0
1126-0071	Rigoberto Caamal Canche	7,000	0	0	1,000	6,000	0
1126-0073	Ana Leyle Guadalupe Uicab Uicab	10,000	0	0	0	10,000	0
1126-0075	Annette Affifa Barquet Peniche	7,000	0	0	1,000	6,000	0
1126-0077	Miguel Rodulfo Martínez Magaña	2,000	0	0	1,000	1,000	0
1126-0081	Ismael Puc Moo	4,500	0	0	1,500	3,000	0
1126-0084	Kristy Elizabeth Estrella Chi	4,118	0	0	588	3,529	0
1126-0092	Edwin Rejón Gonzalez	4,200	0	0	700	3,500	0
1130	DERECHOS A RECIBIR BIENES O SERVICIOS	205,507	0	0	28,967	176,540	0
1131	ANTICIPO A PROVEEDORES POR ADQUISICIÓN DE BIENES Y PRESTACIÓN DE SERVICIOS A CORTO PLAZO	0	0	0	0	0	0
1131-0013	Erick Ortiz	0	0	0	0	0	0
1139	OTROS DERECHOS A RECIBIR BIENES O SERVICIOS A CORTO PLAZO	205,507	0	0	28,967	176,540	0
1139-0001	Seguros Pagados por Anticipado	151,804	0	0	20,290	131,514	0
1139-0002	Hosting Pagado por Anticipado	40,385	0	0	6,657	33,728	0
1139-0003	Licencias Antivirus Pagadas por Anticipado	3,236	0	0	791	2,445	0

1139-0004	Soporte Tisanom Pagado por Anticipado	10,082	0	0	1,230	8,852	0
1150	ALMACENES	39,072	0	0	3,526	35,546	0
1151	ALMACÉN DE MATERIALES Y SUMINISTROS DE CONSUMO	39,072	0	0	3,526	35,546	0
1151-1	Materiales de Administración, Emisión de Documentos y Artículos Oficiales	22,014	0	0	3,526	18,488	0
1151-3	Materiales y Artículos de Construcción y de Reparación	17,058	0	0	0	17,058	0
1151-5	Combustibles, Lubricantes y Aditivos	0	0	0	0	0	0
1200	ACTIVO NO CIRCULANTE	2,350,867	0	7,291	48,377	2,309,781	0
1220	DERECHOS A RECIBIR EFECTIVO O EQUIVALENTES A LARGO PLAZO	141,998	0	0	0	141,998	0
1229	OTROS DERECHOS A RECIBIR EFECTIVO O EQUIVALENTES A LARGO PLAZO	141,998	0	0	0	141,998	0
1229-0002	Radiomóvil Dipsa, S.A. de C.V.	7,635	0	0	0	7,635	0
1229-0007	Financiera Bepensa S.A. de C.V. SOFOM ENR	59,632	0	0	0	59,632	0
1229-0009	Oscar Manuel Gonzalez Sanchez	62,937	0	0	0	62,937	0
1240	BIENES MUEBLES	4,646,770	0	7,291	0	4,654,060	0
1241	MOBILIARIO Y EQUIPO DE ADMINISTRACIÓN	3,593,624	0	7,291	0	3,600,915	0
1241-1	Muebles de Oficina y Estantería	913,194	0	0	0	913,194	0
1241-1-5111	Muebles de oficina y estantería	913,194	0	0	0	913,194	0
1241-3	Equipo de Cómputo y de Tecnologías de la Información	2,233,649	0	7,291	0	2,240,939	0
1241-3-5151	Equipo de cómputo y de tecnologías de la información	2,233,649	0	7,291	0	2,240,939	0
1241-9	Otros Mobiliarios y Equipos de Administración	446,781	0	0	0	446,781	0
1241-9-5191	Otros mobiliarios y equipos de administración	446,781	0	0	0	446,781	0
1242	MOBILIARIO Y EQUIPO EDUCACIONAL Y RECREATIVO	319,929	0	0	0	319,929	0
1242-1	Equipos y Aparatos Audiovisuales	286,715	0	0	0	286,715	0
1242-3	Cámaras Fotográficas y de Video	33,214	0	0	0	33,214	0
1244	VEHÍCULOS Y EQUIPO DE TRANSPORTE	627,226	0	0	0	627,226	0
1244-1	VEHÍCULOS Y EQUIPO TERRESTRE	627,226	0	0	0	627,226	0
1246	MAQUINARIA, OTROS EQUIPOS Y HERRAMIENTAS	105,991	0	0	0	105,991	0
1246-2	Maquinaria y Equipo Industrial	5,380	0	0	0	5,380	0
1246-5	Equipo de Comunicación y Telecomunicación	45,290	0	0	0	45,290	0
1246-6	Equipos de Generación Eléctrica, Aparatos y Accesorios Eléctricos	39,721	0	0	0	39,721	0
1246-9	Otros Equipos	15,600	0	0	0	15,600	0
1250	ACTIVOS INTANGIBLES	542,360	0	0	0	542,360	0
1251	SOFTWARE	155,200	0	0	0	155,200	0
1251-0	Software	155,200	0	0	0	155,200	0
1254	LICENCIAS	387,160	0	0	0	387,160	0
1254-1	Licencias Informáticas e Intelectuales	387,160	0	0	0	387,160	0
1254-1-5971	Licencias Informáticas e Intelectuales	387,160	0	0	0	387,160	0

1260	DEPRECIACIÓN, DETERIORO Y AMORTIZACIÓN ACUMULADA DE BIENES	0	2,980,261	0	48,377	0	3,028,638
1263	DEPRECIACIÓN ACUMULADA DE BIENES MUEBLES	0	2,902,341	0	46,117	0	2,948,458
1263-1	Depreciación Acumulada de Mobiliario y Equipo de Administración.	0	2,235,542	0	39,215	0	2,274,757
1263-2	Depreciación Acumulada de Mobiliario y Equipo Educativo y Recreativo.	0	94,343	0	2,666	0	97,009
1263-4	Depreciación Acumulada de Equipo de Transporte.	0	523,282	0	3,353	0	526,635
1263-6	Depreciación Acumulada de Maquinaria, otros Equipos y Herramientas.	0	49,174	0	883	0	50,057
1265	AMORTIZACIÓN ACUMULADA DE ACTIVOS INTANGIBLES	0	77,920	0	2,260	0	80,180
1265-1	Amortización Acumulada de Software.	0	26,513	0	647	0	27,160
1265-4	Amortización Acumulada de Licencias.	0	51,407	0	1,613	0	53,020
2000	PASIVO	0	1,258,034	2,328,903	2,410,013	0	1,339,144
2100	PASIVO CIRCULANTE	0	1,258,034	2,328,903	2,410,013	0	1,339,144
2110	CUENTAS POR PAGAR A CORTO PLAZO	0	1,258,034	2,328,903	2,410,013	0	1,339,144
2111	SERVICIOS PERSONALES POR PAGAR A CORTO PLAZO	0	898,851	1,411,544	1,516,322	0	1,003,630
2111-0	Servicios Personales por Pagar a Corto Plazo	0	898,851	1,411,544	1,516,322	0	1,003,630
2111-0-1131	Servicios Personales por Pagar a Corto Plazo	0	51,344	1,022,746	1,012,438	0	41,036
2111-0-1221	Servicios Personales por Pagar a Corto Plazo	0	0	19,619	19,619	0	0
2111-0-1231	Servicios Personales por Pagar a Corto Plazo	0	0	1,000	1,000	0	0
2111-0-1321	Servicios Personales por Pagar a Corto Plazo	0	148,864	1,532	28,177	0	175,509
2111-0-1322	Servicios Personales por Pagar a Corto Plazo	0	595,757	24,115	112,710	0	684,352
2111-0-1343	Servicios Personales por Pagar a Corto Plazo	0	0	8,486	8,486	0	0
2111-0-1348	Servicios Personales por Pagar a Corto Plazo	0	0	0	0	0	0
2111-0-1411	Servicios Personales por Pagar a Corto Plazo	0	102,887	102,887	102,733	0	102,733
2111-0-1441	Servicios Personales por Pagar a Corto Plazo	0	0	0	0	0	0
2111-0-1442	Servicios Personales por Pagar a Corto Plazo	0	0	0	0	0	0
2111-0-1531	Servicios Personales por Pagar a Corto Plazo	0	0	110,947	110,947	0	0
2111-0-1541	Servicios Personales por Pagar a Corto Plazo	0	0	120,212	120,212	0	0
2112	PROVEEDORES POR PAGAR A CORTO PLAZO	0	39,889	544,649	504,760	0	0
2112-0	Proveedores por Pagar a Corto Plazo	0	39,889	537,358	497,469	0	0
2112-0-000041	ABC Aerolíneas, S.A DE C.V	0	0	2,409	2,409	0	0
2112-0-000043	Aeropuerto de Mérida, S.A DE C.V	0	0	66	66	0	0
2112-0-000054	Alpina, S.A DE C.V	0	0	0	0	0	0

2112-0-000059	Aba Seguros, S.A DE C.V	0	0	0	0	0	0
2112-0-000069	Autozone de Mexico, S DE R.L DE C.V	0	0	0	0	0	0
2112-0-000070	Allianz de Mexico, S.A CIA de Seguros	0	0	0	0	0	0
2112-0-000082	Administradora Italco, S.A DE C.V	0	0	0	0	0	0
2112-0-000085	Alicia Martinez Morales	0	0	1,700	1,700	0	0
2112-0-000086	Adrian Arana Magaña	0	0	1,450	1,450	0	0
2112-0-000301	Bepensa Bebidas, S.A DE C.V	0	0	2,301	2,301	0	0
2112-0-000312	Beatriz Eugenia Llanes Narvaez	0	0	271	271	0	0
2112-0-000601	Cadena Comercial Oxxo, S.A DE C.V	0	0	348	348	0	0
2112-0-000603	Comision Federal de Electricidad	0	0	29,309	29,309	0	0
2112-0-000604	Compufax, S.A DE C.V	0	0	513	513	0	0
2112-0-000605	Costco de Mexico, S.A DE C.V	0	0	5,385	5,385	0	0
2112-0-000606	CTP Computación, S. DE R.L DE C.V	0	0	11,902	11,902	0	0
2112-0-000607	Copisistemas de Yucatan, S.A DE C.V	0	0	2,178	2,178	0	0
2112-0-000610	Compañía Tipografica Yucateca, S.A DE C.V	0	0	11,400	11,400	0	0
2112-0-000613	Comercializadora Cazbra, S.A DE C.V	0	0	270	270	0	0
2112-0-000619	CDA Peninsula, S.A DE C.V	0	0	2,685	2,685	0	0
2112-0-000622	Circuito S.A DE C.V	0	0	598	598	0	0
2112-0-000623	Con el Sabor de Yucatan, S.A DE C.V	0	0	1,113	1,113	0	0
2112-0-000629	Coral Dominguez Leon	0	0	5,800	5,800	0	0
2112-0-000630	Consortio del Mayab, S.A DE C.V	0	0	872	872	0	0
2112-0-000631	Cafe Sirena, S. DE R.L DE C.V	0	0	0	0	0	0
2112-0-000632	Conseccionaria Vuela Compañía de Aviacion, S.A.P.I	0	0	400	400	0	0
2112-0-000644	Centro de Copiado Mérida, S.A DE C.V	0	0	32	32	0	0
2112-0-000649	Carnes Rapidas del Sureste, S.A DE C.V	0	0	0	0	0	0
2112-0-000651	Consortio Hotelero, S.A DE C.V	0	2,768	16,003	13,235	0	0
2112-0-000656	Compañía Peninsular de Autos, S.A DE C.V	0	0	0	0	0	0
2112-0-000658	Carlos Alberto Garcia Peniche	0	0	0	0	0	0
2112-0-000666	Consultoria Internacional y Arrendadora S.A DE C.V	0	0	3,480	3,480	0	0
2112-0-000901	Diego Alejandro Perez Lopez	0	0	72,314	72,314	0	0
2112-0-000909	DHL Express Mexico, S.A DE C.V	0	0	902	902	0	0
2112-0-000916	Dominga Adriana Vargas Leon	0	0	3,480	3,480	0	0

2112-0-000919	Diopoluz, S.A DE C.V	0	3,769	7,409	3,640	0	0
2112-0-001201	Electronica Gonzalez, S.A DE C.V	0	0	0	0	0	0
2112-0-001209	Expansion, S.A DE C.V	0	0	0	0	0	0
2112-0-001210	Electronica Empresarial Cancun, S.A DE C.V	0	0	0	0	0	0
2112-0-001213	Eduardo Lorenzo Lliteras Senties	0	0	4,867	4,867	0	0
2112-0-001216	Estafeta Mexicana, S.A DE C.V	0	0	1,260	1,260	0	0
2112-0-001224	Eventos Grandes, S.A DE C.V	0	0	4,139	4,139	0	0
2112-0-001228	Editorial Trillas, S.A DE C.V	0	0	0	0	0	0
2112-0-001234	Edwin Ariel Sanchez Chin	0	0	3,480	3,480	0	0
2112-0-001504	Financiera Bepensa, S.A DE C.V	0	0	59,632	59,632	0	0
2112-0-001507	Facturación Digital del Sureste, S.A DE C.V	0	0	0	0	0	0
2112-0-001509	Francisca Guadalupe Roca Salinas	0	0	0	0	0	0
2112-0-001516	Fedex de Mexico, S. DE R.L DE C.V	0	0	0	0	0	0
2112-0-001518	Fantasias Miguel, S.A DE C.V	0	0	138	138	0	0
2112-0-001801	Grupo Editorial del Sureste, S.A DE C.V	0	0	2,320	2,320	0	0
2112-0-001816	Grupo de Restaurantes en Yucatán, S.A DE C.V	0	0	0	0	0	0
2112-0-001817	Gladys Maria Lujan Canto	0	0	4,176	4,176	0	0
2112-0-001818	Guadalupe Elizabeth Ocampo Jimenez	0	0	6,960	6,960	0	0
2112-0-001820	Grupo DCM de Mexico, S.A DE C.V	0	0	652	652	0	0
2112-0-001826	Grupo Litográfico del Sureste, S.A DE C.V	0	2,993	5,828	2,835	0	0
2112-0-001829	Grupo Boxito, S.A DE C.V	0	0	0	0	0	0
2112-0-001830	Gerardo Luis Nasser Barroso	0	0	0	0	0	0
2112-0-002114	Home Depot Mexico, S. DE R.L DE C.V	0	0	54	54	0	0
2112-0-002122	Henry Alejandro Dzul Briceño	0	4,176	9,698	5,522	0	0
2112-0-002411	Impresos la Ermita, S.A DE C.V	0	0	0	0	0	0
2112-0-002413	Isabel Guadalupe Espinosa Cruz	0	0	0	0	0	0
2112-0-002415	Inmobiliaria Rog, S.A DE C.V	0	0	0	0	0	0
2112-0-002428	Ignacio Federico Pastrana Flores	0	4,640	4,640	0	0	0
2112-0-002704	Juan Carlos Amendola Arcudia	0	0	1,102	1,102	0	0
2112-0-002707	Jorge Carlos Pasos Camara	0	0	0	0	0	0
2112-0-002711	Jose Fulgencio Cánovas Paredes	0	0	315	315	0	0
2112-0-002713	Junta de agua potable y alcantarillado de yucatán	0	0	0	0	0	0

2112-0-002733	Jose Santiago Franco Flores	0	0	0	0	0	0
2112-0-002738	Luis Jorge Rodriguez Arjona	0	0	0	0	0	0
2112-0-003313	Libreria Dante, S.A DE C.V	0	0	0	0	0	0
2112-0-003320	Libreria de Porrua Hermanos y Compañia, S.A DE C.	0	0	1,655	1,655	0	0
2112-0-003609	Marta Dalila Cruz Marrufo	0	0	169	169	0	0
2112-0-003621	Melba Isela Tamayo Gómez	0	0	2,900	2,900	0	0
2112-0-003623	Maria del Rosario Rosado Martin	0	0	0	0	0	0
2112-0-003626	Mera Aeropuertos, S.A DE C.V	0	0	0	0	0	0
2112-0-003638	Multiservicios de Comunicación en Sureste, S. DE	0	0	4,617	4,617	0	0
2112-0-003654	Mercy Alejandra Portillo Alcocer	0	0	9,512	9,512	0	0
2112-0-003656	Medicamentos Populares del Bazar, S.A DE C.V	0	0	250	250	0	0
2112-0-003657	Mirna del Rosario Avila Lizarraga	0	0	0	0	0	0
2112-0-003658	Multiempac, S.A DE C.V	0	0	0	0	0	0
2112-0-003662	Modatelas, SAPI DE C.V	0	0	349	349	0	0
2112-0-003902	Nueva Wal Mart de Mexico, S. DE R.L DE C.V	0	0	2,768	2,768	0	0
2112-0-003905	Novedades de Merida, S.A DE C.V	0	5,800	5,800	0	0	0
2112-0-004201	Office Depot de Mexico, S.A DE C.V	0	0	0	0	0	0
2112-0-004202	Operadora EXE, S.A DE C.V	0	0	0	0	0	0
2112-0-004203	Operadora Turistica Merida, S.A	0	9,785	14,566	4,781	0	0
2112-0-004204	Operadora OMX, S.A DE C.V	0	5,958	10,489	4,531	0	0
2112-0-004205	Operadora de Tiendas Voluntarias, S.A DE C.V	0	0	0	0	0	0
2112-0-004206	Ofix, S.A DE C.V	0	0	307	307	0	0
2112-0-004212	Operadora Peninsular, S.A DE C.V	0	0	0	0	0	0
2112-0-004215	Operadora Vips, S. DE R.L DE C.V	0	0	378	378	0	0
2112-0-004220	Oscar Manuel Gonzalez Sanchez	0	0	73,007	73,007	0	0
2112-0-004222	Operadora Móvil Peninsular, S.A DE C.V	0	0	1,392	1,392	0	0
2112-0-004224	Osman Tahirbeyoglu Uslu	0	0	0	0	0	0
2112-0-004505	Promotora Musical, S.A DE C.V	0	0	0	0	0	0
2112-0-004506	Publicidad Impresa del Sureste, S.A DE C.V	0	0	7,600	7,600	0	0
2112-0-004513	Papeleria Farah S DE R.L DE C.V	0	0	46	46	0	0
2112-0-004521	Porfirio Diaz Pedroza	0	0	0	0	0	0
2112-0-004526	Paraiso Perisur, S.A DE C.V	0	0	0	0	0	0

2112-0-004528	Proyectos Alternativos de Comunicación, S.A DE C.V	0	0	0	0	0	0
2112-0-004542	Proveedora del Panadero, S.A DE C.V	0	0	0	0	0	0
2112-0-004544	Presuel S.A	0	0	0	0	0	0
2112-0-005101	Radiomovil Dipsa, S.A DE C.V	0	0	6,191	6,191	0	0
2112-0-005109	Rodrigo Ricardo Nahuat Castro	0	0	580	580	0	0
2112-0-005123	Rubio Quijano Isidora Guadalupe	0	0	0	0	0	0
2112-0-005127	Restaurantes Toks, S.A DE C.V	0	0	0	0	0	0
2112-0-005401	Secretaria de Hacienda	0	0	0	0	0	0
2112-0-005402	Servicios y Limpieza de Yucatan, S.A DE C.V	0	0	6,756	6,756	0	0
2112-0-005403	Sodexo Motivation Solutions Mexico, S.A DE C.V	0	0	22,718	22,718	0	0
2112-0-005407	Sanborn Hermanos, S.A	0	0	0	0	0	0
2112-0-005410	Sindicato Unico de Trabajadores en Limpieza e Higi	0	0	150	150	0	0
2112-0-005415	Servicio Postal Mexicano	0	0	276	276	0	0
2112-0-005423	Solo Promocionales, S.A DE C.V	0	0	0	0	0	0
2112-0-005425	Survey Monkey Europe Sarl	0	0	3,499	3,499	0	0
2112-0-005426	Super Tienda Automotriz del Sureste, S. DE R.L DE	0	0	69	69	0	0
2112-0-005427	Sears Operadora Mexico, S.A DE C.V	0	0	2,511	2,511	0	0
2112-0-005441	Super Mayoreo Naturista, S.A DE C.V	0	0	0	0	0	0
2112-0-005445	Saniyuc, S.A DE C.V	0	0	1,624	1,624	0	0
2112-0-005447	Servicio Moguel, S.A DE C.V	0	0	0	0	0	0
2112-0-005448	Samuel Duran Ocampo	0	0	0	0	0	0
2112-0-005450	Servicios Generales de Mantenimiento, Limpieza, Seguridad	0	0	11,043	11,043	0	0
2112-0-005701	Taquitos de Mexico, S.A DE C.V	0	0	405	405	0	0
2112-0-005702	Telefonos de Mexico, S.A.B DE C.V	0	0	5,163	5,163	0	0
2112-0-005703	Tiendas Chedraui, S.A DE C.V	0	0	0	0	0	0
2112-0-005710	Tisa del Sureste, S.A DE C.V	0	0	0	0	0	0
2112-0-005712	Tiendas Chapur, S.A DE C.V	0	0	616	616	0	0
2112-0-005714	Tiendas Extra, S.A DE C.V	0	0	102	102	0	0
2112-0-005716	Taxistas agremiados para el servicio de transporta	0	0	340	340	0	0
2112-0-005718	Tienda Comercial Mexicana, S.A DE C.V	0	0	49	49	0	0
2112-0-005723	Tiendas Soriana, S.A DE C.V	0	0	381	381	0	0
2112-0-005724	Tiendas Comercial Mexicana, S.A DE C.V	0	0	0	0	0	0

2112-0-006003	Universidad Tecnologica Metropolitana	0	0	305	305	0	0
2112-0-006004	Universidad Autónoma de Yucatán	0	0	0	0	0	0
2112-0-006304	Victor Manuel Perez Kantun	0	0	0	0	0	0
2112-0-006308	Victor Pedro Quiroz Rivas	0	0	0	0	0	0
2112-0-006601	William Alberto Quijano Hernandez	0	0	2,262	2,262	0	0
2112-0-007701	Yolanda Perez Campos	0	0	5,800	5,800	0	0
2112-0-008119	Banco Mercantil del Norte SA Institución de Banca Múltiple Grupo Financiero Banorte	0	0	0	0	0	0
2112-0-008120	Carburantes de Yucatán, S.A DE C.V	0	0	0	0	0	0
2112-0-008121	Estación de Servicios Siderurgica, S.A DE C.V	0	0	0	0	0	0
2112-0-008122	Combustibles de Yucatán, S.A DE C.V	0	0	453	453	0	0
2112-0-008123	Proveedor Global	0	0	2,435	2,435	0	0
2112-0-008125	Jesus Mauricio Granadillo Lopez	0	0	0	0	0	0
2112-0-008126	Administración de Empresas del Sur, S.A DE C.V	0	0	0	0	0	0
2112-0-008127	Gasolinera Roma, S.A DE C.V	0	0	0	0	0	0
2112-0-008128	Defa, S.A DE C.V	0	0	0	0	0	0
2112-0-008129	Eventos Estrategicos SA de CV	0	0	0	0	0	0
2112-0-008130	Grupo Nacional Provincial S.A.B.	0	0	0	0	0	0
2112-0-008131	Casa Huacho Martin SA de CV	0	0	446	446	0	0
2112-0-008132	Servi-peninsular	0	0	1,500	1,500	0	0
2112-0-008133	Bostons Mexico SA de CV	0	0	0	0	0	0
2112-0-008134	Manuel Roberto Tax Chi	0	0	0	0	0	0
2112-0-008135	Operadora Hotelera EM S.A. de C.V	0	0	0	0	0	0
2112-0-008136	Wilbert Jesus Ruiz Acevedo	0	0	0	0	0	0
2112-0-008137	Pedro Manuel Pinto Pacheco	0	0	0	0	0	0
2112-0-008138	Humberto Jose Lopez Ancona	0	0	0	0	0	0
2112-0-008139	Eduardo Isidro Tuz Berzunza	0	0	0	0	0	0
2112-0-008140	Hooters de Mexico, S.A DE C.V	0	0	0	0	0	0
2112-0-008141	Combustibles y Lubricantes de Merida, S.A DE C,V	0	0	0	0	0	0
2112-0-008142	Estacion de Servicio Jacinto Canek, S.A DE C.V	0	0	0	0	0	0
2112-0-008143	Integradora de Alimentos Cedo, S.A DE C.V	0	0	0	0	0	0
2112-0-008144	Las Nuevas Delicias Gastronomicas, S. DE R.L DE C.V	0	0	0	0	0	0
2112-0-008145	Servicios FUTV S.A DE C.V	0	0	0	0	0	0

2112-0-008146	Corporativo Gasolinero del Caribe, S.A DE C.V	0	0	400	400	0	0
2112-0-008147	Casa de las Artesanias del Estado de Yucatan	0	0	0	0	0	0
2112-0-008148	OPERADORA GASTRONÓMICA DE YUCATÁN S. DE R.L.	0	0	0	0	0	0
2112-0-008149	Centro de Cooperacion Regional para la Educacion de Adultos en America Latina y el Caribe	0	0	0	0	0	0
2112-0-008150	Guayaberas Presuel SA	0	0	0	0	0	0
2112-0-008151	Celulares y Refacciones del Sureste, S.A DE C.V	0	0	0	0	0	0
2112-0-008152	Gastronomia de Yucatán, S.A DE C.V	0	0	0	0	0	0
2112-0-008153	Luheva del Sureste SA de CV	0	0	0	0	0	0
2112-0-008154	Maximus de Yucatan SA de CV	0	0	201	201	0	0
2112-0-008156	Operadora de Restaurantes la Pigua, S. DE R.L DE CV	0	0	0	0	0	0
2112-0-008157	Servicio TAC Sa de CV	0	0	0	0	0	0
2112-0-008158	Grupo Kimberley S.A. DE C.V.	0	0	0	0	0	0
2112-0-008159	Argentinos en Tabasco, S.A DE C.V	0	0	0	0	0	0
2112-0-008160	Gastropeninsular SA de CV	0	0	0	0	0	0
2112-0-008161	Enrique Perez Villarruel	0	0	0	0	0	0
2112-0-008162	Octavio Tapia Hernandez	0	0	0	0	0	0
2112-0-008164	Inmobiliaria Hotelera de Yucatan, SA DE CV	0	0	2,089	2,089	0	0
2112-0-008165	David Roberto Suárez Pacheco	0	0	0	0	0	0
2112-0-008167	Cano Alta Gastronomia, S.A DE C.V	0	0	0	0	0	0
2112-0-008169	Grupo Vaqueiro Ferretero, S.A DE C.V	0	0	0	0	0	0
2112-0-008170	Empaques Murguia, S.A DE C.V	0	0	181	181	0	0
2112-0-008173	Laura Beatriz Martinez Sanchez	0	0	0	0	0	0
2112-0-008174	Mr. Pampas Do Brasil Merida, S.A DE C.V	0	0	0	0	0	0
2112-0-008175	Juana Buendia Gonzalez	0	0	0	0	0	0
2112-0-008176	Rodrigo Miranda Garcia	0	0	0	0	0	0
2112-0-008177	Aura Luz Garcia Barrera	0	0	0	0	0	0
2112-0-008178	CLS3 S DE RL DE CV	0	0	0	0	0	0
2112-0-008179	Inmobiliaria del Sudeste, S.A DE C.V	0	0	0	0	0	0
2112-0-008180	Operadora Empresarial Corregidora de Queretaro Finn .S.A de C.V.	0	0	5,215	5,215	0	0
2112-0-008181	Sitio 409	0	0	0	0	0	0
2112-0-008182	Sistema Tele Yucatán S.A. de C.V.	0	0	4,060	4,060	0	0
2112-0-008183	Publico General	0	0	10,302	10,302	0	0

2112-0-008184	Hidalgo Alfonso Jimenez Ruiz	0	0	201	201	0	0
2112-0-008185	Estacion de Servicio Temozon Norte, S.A DE C.V	0	0	407	407	0	0
2112-0-008186	Estacion de Servicio Periferico Norte, S.A DE C.V	0	0	201	201	0	0
2112-0-008187	Autobuses de la Piedad SA de CV	0	0	1,062	1,062	0	0
2112-0-008188	Operadora KUN, S.A DE C.V	0	0	300	300	0	0
2112-0-008189	Operadora de Servicios para Hoteles de Lujo, S.A DE C.V	0	0	1,596	1,596	0	0
2112-0-008190	Servicio Merida Norte SA de CV	0	0	201	201	0	0
2112-0-008191	Operadora Franhart S de RL de CV	0	0	392	392	0	0
2112-0-008192	Cafe Centro SA de CV	0	0	400	400	0	0
2112-0-008193	Estacion de Servicio Poniente SA de CV	0	0	201	201	0	0
2112-0-008195	Elsy Guadalupe de Fatima Peraza Moguel	0	0	789	789	0	0
2112-0-008196	Servicio Desarrollado por ADR Inor S.L.	0	0	703	703	0	0
2112-0-008197	Embotelladoras Bepensa, S.A DE C.V	0	0	3,125	3,125	0	0
2112-1	Deudas por Adquisición de Bienes y Contratación de Servicios por Pagar a CP	0	0	7,291	7,291	0	0
2112-1-000606	CTP Computación, S. DE R.L DE C.V	0	0	7,291	7,291	0	0
2112-1-008156	Operadora de Restaurantes la Pigua, S. DE R.L DE CV	0	0	0	0	0	0
2115	TRANSFERENCIAS OTORGADAS POR PAGAR A CORTO PLAZO	0	0	51,500	51,500	0	0
2115-4415	Transferencias Otorgadas por Pagar a Corto Plazo	0	0	51,500	51,500	0	0
2117	RETENCIONES Y CONTRIBUCIONES POR PAGAR A CORTO PLAZO	0	319,294	321,211	337,431	0	335,515
2117-0001	Retención 10% I.S.R. por honorarios	0	2,339	1,920	1,810	0	2,228
2117-0002	Retención 2/3 I.V.A.	0	9,209	8,762	8,462	0	8,909
2117-0003	Retención I.S.R. por arrendamiento	0	6,293	6,294	6,294	0	6,293
2117-0004	Retención I.S.R. por asimilados a salarios	0	178,444	178,445	198,726	0	198,726
2117-0005	Retención cuotas ISSTEY al trabajador	0	52,982	52,833	51,638	0	51,786
2117-0006	Retención préstamos ISSTEY al trabajador	0	20,733	20,733	21,849	0	21,849
2117-0007	Cuotas patronales al ISSTEY	0	0	0	0	0	0
2117-0008	Impuesto sobre nómina	0	0	0	0	0	0
2117-0013	I.V.A. por trasladar	0	2,930	2,930	0	0	0
2117-0014	I.V.A. Cobrado	0	0	2,930	2,930	0	0
2117-0015	I.V.A. por pagar	0	0	0	0	0	0
2117-71	Impuesto sobre nóminas y otros que se deriven de una relación laboral (G. Corriente)	0	46,364	46,364	45,723	0	45,723
2117-71-3981	Impuesto sobre nóminas y otros que se deriven de una relación laboral	0	46,364	46,364	45,723	0	45,723
2119	OTRAS CUENTAS POR PAGAR A CORTO PLAZO	0	0	0	0	0	0
2119-0099	Diferencia por Redondeo	0	0	0	0	0	0

3000	HACIENDA PÚBLICA/ PATRIMONIO	0	3,279,937	0	0	0	3,279,937
3100	HACIENDA PÚBLICA/PATRIMONIO CONTRIBUTIVO	0	1,428,031	0	0	0	1,428,031
3110	APORTACIONES	0	1,428,031	0	0	0	1,428,031
3110-0001	Aportaciones	0	1,428,031	0	0	0	1,428,031
3200	HACIENDA PÚBLICA /PATRIMONIO GENERADO	0	1,851,906	0	0	0	1,851,906
3220	RESULTADOS DE EJERCICIOS ANTERIORES	0	1,851,906	0	0	0	1,851,906
3220-0001	Ejercicio 2004	0	1,101,149	0	0	0	1,101,149
3220-0002	Ejercicio 2005	0	-128,068	0	0	0	-128,068
3220-0003	Ejercicio 2006	0	-379,166	0	0	0	-379,166
3220-0004	Ejercicio 2007	0	23,139	0	0	0	23,139
3220-0005	Ejercicio 2008	0	-1,033,252	0	0	0	-1,033,252
3220-0006	Ejercicio 2009	0	40,183	0	0	0	40,183
3220-0007	Ejercicio 2010	0	393,107	0	0	0	393,107
3220-0008	Ejercicio 2011	0	1,351,377	0	0	0	1,351,377
3220-0009	Ejercicio 2012	0	374,809	0	0	0	374,809
3220-0010	Ejercicio 2013	0	432,994	0	0	0	432,994
3220-0011	Ejercicio 2014	0	-324,366	0	0	0	-324,366
4000	INGRESOS Y OTROS BENEFICIOS	0	10,840,616	0	2,141,003	0	12,981,619
4100	INGRESOS DE GESTIÓN	0	82,159	0	95,019	0	177,178
4150	PRODUCTOS DE TIPO CORRIENTE	0	11,590	0	2,259	0	13,849
4151	PRODUCTOS DERIVADOS DEL USO Y APROVECHAMIENTO DE BIENES NO SUJETOS A RÉGIMEN DE DOMINIO PÚBLICO	0	11,590	0	2,259	0	13,849
4151-01	PRODUCTOS DERIVADOS DEL USO Y APROVECHAMIENTO DE BIENES NO SUJETOS A RÉGIMEN DE DOMINIO PÚBLICO	0	11,590	0	2,259	0	13,849
4170	INGRESOS POR VENTA DE BIENES Y SERVICIOS	0	70,569	0	92,760	0	163,329
4173	INGRESOS POR VENTA DE BIENES Y SERVICIOS DE ORGANISMOS DESCENTRALIZADOS	0	70,569	0	92,760	0	163,329
4173-01	Ingresos por venta de servicios	0	70,569	0	92,760	0	163,329
4200	PARTICIPACIONES, APORTACIONES, TRANSFERENCIAS, ASIGNACIONES, SUBSIDIOS Y OTRAS AYUDAS	0	10,758,457	0	2,045,984	0	12,804,441
4220	TRANSFERENCIAS, ASIGNACIONES, SUBSIDIOS Y OTRAS AYUDAS	0	10,758,457	0	2,045,984	0	12,804,441
4222	TRANSFERENCIAS AL RESTO DEL SECTOR PÚBLICO	0	10,758,457	0	2,045,984	0	12,804,441
4222-01	Transferencias al resto del Sector Público	0	10,758,457	0	2,045,984	0	12,804,441
5000	GASTOS Y OTRAS PÉRDIDAS	10,788,564	0	2,171,536	0	12,960,100	0
5100	GASTOS DE FUNCIONAMIENTO	10,544,380	0	2,071,659	0	12,616,039	0
5110	SERVICIOS PERSONALES	8,281,386	0	1,507,946	0	9,789,332	0
5111	REMUNERACIONES AL PERSONAL DE CARÁCTER PERMANENTE	5,758,965	0	1,004,018	0	6,762,983	0
5111-1131	Remuneraciones al Personal de carácter Permanente	5,758,965	0	1,004,018	0	6,762,983	0
5112	REMUNERACIONES AL PERSONAL DE CARÁCTER TRANSITORIO	20,096	0	11,370	0	31,465	0
5112-1221	Remuneraciones al Personal de carácter Transitorio	8,296	0	10,370	0	18,665	0

5112-1231	Remuneraciones al Personal de carácter Transitorio	11,800	0	1,000	0	12,800	0
5113	REMUNERACIONES ADICIONALES Y ESPECIALES	878,582	0	149,374	0	1,027,955	0
5113-1321	Remuneraciones Adicionales y Especiales	161,172	0	28,177	0	189,350	0
5113-1322	Remuneraciones Adicionales y Especiales	644,586	0	112,710	0	757,296	0
5113-1343	Remuneraciones Adicionales y Especiales	70,193	0	8,486	0	78,680	0
5113-1348	Remuneraciones Adicionales y Especiales	2,630	0	0	0	2,630	0
5114	SEGURIDAD SOCIAL	616,723	0	112,025	0	728,748	0
5114-1411	Cuotas de Seguridad Social	563,453	0	102,733	0	666,186	0
5114-1441	Cuotas para el Seguro de Vida del Personal	10,569	0	2,179	0	12,748	0
5114-1442	Seguro de Responsabilidad Civil, Asistencia Legal y Otros	42,700	0	7,113	0	49,813	0
5115	OTRAS PRESTACIONES SOCIALES Y ECONÓMICAS	1,007,021	0	231,159	0	1,238,180	0
5115-1531	Otras prestaciones sociales y económicas	372,832	0	110,947	0	483,779	0
5115-1541	Otras prestaciones sociales y económicas	634,189	0	120,212	0	754,401	0
5120	MATERIALES Y SUMINISTROS	372,173	0	77,037	0	449,210	0
5121	MATERIALES DE ADMINISTRACIÓN, EMISIÓN DE DOCUMENTOS Y ARTÍCULOS OFICIALES	193,590	0	27,749	0	221,339	0
5121-2111	Materiales de Administración, Emisión de documentos y Artículos Oficiales	69,621	0	8,699	0	78,320	0
5121-2121	Materiales de Administración, Emisión de documentos y Artículos Oficiales	157	0	0	0	157	0
5121-2141	Materiales de Administración, Emisión de documentos y Artículos Oficiales	112,165	0	15,428	0	127,593	0
5121-2151	Materiales de Administración, Emisión de documentos y Artículos Oficiales	6,094	0	1,655	0	7,749	0
5121-2161	Materiales de Administración, Emisión de documentos y Artículos Oficiales	5,553	0	1,966	0	7,519	0
5122	ALIMENTOS Y UTENSILIOS	61,320	0	18,888	0	80,208	0
5122-2211	Alimentos y Utensilios	60,994	0	18,483	0	79,477	0
5122-2213	Alimentos y Utensilios	326	0	405	0	731	0
5124	MATERIALES Y ARTÍCULOS DE CONSTRUCCIÓN Y DE REPARACIÓN	1,817	0	4,220	0	6,038	0
5124-2461	Materiales y Artículos de Construcción y de reparación	1,051	0	3,710	0	4,761	0
5124-2481	Materiales y Artículos de Construcción y de reparación	239	0	0	0	239	0
5124-2491	Materiales y Artículos de Construcción y de reparación	527	0	511	0	1,038	0
5125	PRODUCTOS QUÍMICOS, FARMACÉUTICOS Y DE LABORATORIO	410	0	250	0	661	0
5125-2531	Productos Químicos, Farmacéuticos y de Laboratorio	410	0	250	0	661	0
5126	COMBUSTIBLES, LUBRICANTES Y ADITIVOS	102,686	0	24,767	0	127,453	0
5126-2611	Combustibles, Lubricantes y Aditivos	102,686	0	24,767	0	127,453	0

5129	HERRAMIENTAS, REFACCIONES Y ACCESORIOS MENORES	12,350	0	1,162	0	13,512	0
5129-2911	Herramientas, Refacciones y Accesorios menores	285	0	0	0	285	0
5129-2921	Herramientas, Refacciones y Accesorios menores	681	0	580	0	1,261	0
5129-2941	Herramientas, Refacciones y Accesorios menores	4,776	0	513	0	5,289	0
5129-2961	Herramientas, Refacciones y Accesorios menores	4,396	0	69	0	4,465	0
5129-2981	Herramientas, Refacciones y Accesorios menores	999	0	0	0	999	0
5129-2991	Herramientas, Refacciones y Accesorios menores	1,213	0	0	0	1,213	0
5130	SERVICIOS GENERALES	1,890,821	0	486,677	0	2,377,498	0
5131	SERVICIOS BÁSICOS	205,687	0	54,034	0	259,722	0
5131-3111	Servicios Básicos	100,339	0	29,309	0	129,648	0
5131-3131	Servicios Básicos	3,294	0	0	0	3,294	0
5131-3141	Servicios Básicos	27,331	0	5,163	0	32,494	0
5131-3151	Servicios Básicos	31,715	0	6,241	0	37,956	0
5131-3163	Servicios de Conducción de Señales Analógicas y Digitales	33,506	0	6,657	0	40,163	0
5131-3171	Servicios Básicos	984	0	4,202	0	5,185	0
5131-3181	Servicios Básicos	8,518	0	2,463	0	10,981	0
5132	SERVICIOS DE ARRENDAMIENTO	685,487	0	135,888	0	821,375	0
5132-3221	Servicios de Arrendamiento	365,035	0	73,007	0	438,042	0
5132-3231	Servicios de Arrendamiento	12,817	0	2,178	0	14,995	0
5132-3251	Servicios de Arrendamiento	298,161	0	59,632	0	357,794	0
5132-3271	Patentes, Regalías y Otros	7,390	0	791	0	8,181	0
5132-3291	Servicios de Arrendamiento	2,083	0	281	0	2,364	0
5133	SERVICIOS PROFESIONALES, CIENTÍFICOS Y TÉCNICOS Y OTROS SERVICIOS	111,355	0	23,251	0	134,606	0
5133-3311	Servicios Profesionales, Científicos y Técnicos y Otros Servicios	23,416	0	598	0	24,014	0
5133-3332	Servicios Profesionales, Científicos y Técnicos y Otros Servicios	4,918	0	1,230	0	6,148	0
5133-3341	Servicios Profesionales, Científicos y Técnicos y Otros Servicios	6,892	0	0	0	6,892	0
5133-3361	Servicios Profesionales, Científicos y Técnicos y Otros Servicios	1,350	0	315	0	1,665	0
5133-3363	Servicios Profesionales, Científicos y Técnicos y Otros Servicios	11,589	0	9,802	0	21,391	0
5133-3381	Servicios Profesionales, Científicos y Técnicos y Otros Servicios	62,524	0	11,043	0	73,567	0
5133-3392	Servicios Profesionales, Científicos y Técnicos y Otros Servicios	666	0	263	0	929	0
5134	SERVICIOS FINANCIEROS, BANCARIOS Y COMERCIALES	69,558	0	12,716	0	82,274	0
5134-3411	Servicios Financieros, Bancarios y Comerciales	3,327	0	0	0	3,327	0
5134-3440	Seguros de Responsabilidad Patrimonial y Finanzas	16,480	0	0	0	16,480	0
5134-3441	Seguros de responsabilidad patrimonial y finanzas	4,235	0	4,098	0	8,333	0
5134-3454	Seguros Vehiculares	36,914	0	6,900	0	43,814	0
5134-3490	Servicios Financieros, Bancarios y Comerciales	8,602	0	1,718	0	10,320	0

5135	SERVICIOS DE INSTALACIÓN, REPARACIÓN, MANTENIMIENTO Y CONSERVACIÓN	69,497	0	16,899	0	86,396	0
5135-3511	Servicios de Instalación, Reparación, Mantenimiento y Conservación	9,475	0	2,900	0	12,375	0
5135-3521	Servicios de Instalación, Reparación, Mantenimiento y Conservación	580	0	0	0	580	0
5135-3531	Servicios de Instalación, Reparación, Mantenimiento y Conservación	580	0	1,044	0	1,624	0
5135-3551	Servicios de Instalación, Reparación, Mantenimiento y Conservación	13,289	0	2,685	0	15,974	0
5135-3571	Servicios de Instalación, Reparación, Mantenimiento y Conservación	5,174	0	2,262	0	7,436	0
5135-3581	Servicios de Instalación, Reparación, Mantenimiento y Conservación	34,599	0	6,906	0	41,505	0
5135-3591	Servicios de Instalación, Reparación, Mantenimiento y Conservación	5,800	0	1,102	0	6,902	0
5136	SERVICIOS DE COMUNICACIÓN SOCIAL Y PUBLICIDAD	290,395	0	159,256	0	449,650	0
5136-3611	Servicios de Comunicación Social y Publicidad	290,395	0	149,744	0	440,138	0
5136-3650	Servicios de Comunicación Social y Publicidad	0	0	9,512	0	9,512	0
5137	SERVICIOS DE TRASLADO Y VIÁTICOS	113,191	0	32,408	0	145,599	0
5137-3711	Servicios de Traslado y Viáticos	73,273	0	7,190	0	80,463	0
5137-3721	Servicios de Traslado y Viáticos	6,761	0	4,932	0	11,693	0
5137-3751	Servicios de Traslado y Viáticos	32,533	0	20,286	0	52,819	0
5137-3752	Servicios de Traslado y Viáticos	625	0	0	0	625	0
5138	SERVICIOS OFICIALES	49,413	0	5,630	0	55,043	0
5138-3821	Servicios Oficiales	8,249	0	4,600	0	12,849	0
5138-3831	Servicios Oficiales	25,530	0	0	0	25,530	0
5138-3841	Servicios Oficiales	12,760	0	0	0	12,760	0
5138-3851	Servicios Oficiales	2,874	0	1,030	0	3,904	0
5139	OTROS SERVICIOS GENERALES	296,238	0	46,595	0	342,833	0
5139-3921	Otros Servicios Generales	35,437	0	872	0	36,309	0
5139-3981	Otros Servicios Generales	260,801	0	45,723	0	306,524	0
5200	TRANSFERENCIAS, ASIGNACIONES, SUBSIDIOS Y OTRAS AYUDAS	2,300	0	51,500	0	53,800	0
5240	AYUDAS SOCIALES	2,300	0	51,500	0	53,800	0
5241	AYUDAS SOCIALES A PERSONAS	2,300	0	51,500	0	53,800	0
5241-4415	Ayudas Sociales a Personas	2,300	0	51,500	0	53,800	0
5500	OTROS GASTOS Y PÉRDIDAS EXTRAORDINARIAS	241,884	0	48,377	0	290,260	0
5510	ESTIMACIONES, DEPRECIACIONES, DETERIOROS, OBSOLESCENCIA Y AMORTIZACIONES	241,884	0	48,377	0	290,260	0
5515	DEPRECIACIÓN DE BIENES MUEBLES	230,584	0	46,117	0	276,701	0
5515-0001	DEPRECIACIÓN DE BIENES MUEBLES	230,584	0	46,117	0	276,701	0
5517	AMORTIZACIÓN DE ACTIVOS INTANGIBLES	11,299	0	2,260	0	13,559	0
5517-0001	AMORTIZACIÓN DE ACTIVOS INTANGIBLES	11,299	0	2,260	0	13,559	0

Anexo 1.10

ESTADO DE INGRESOS Y EGRESOS AL 30 DE JUNIO DE 2015

CONCEPTO	2015	2014	2013
----------	------	------	------

SALDO INICIAL \$ 778,296 \$ 440,269 \$ 440,269

Ingresos

Ingresos por venta de bienes y servicios	\$ 92,760	\$ 163,329	\$ 70,569
Otros productos que generan ingresos corrientes	\$ 2,259	\$ 13,849	\$ 11,590
Ingresos por enajenación de bienes muebles	\$ -	\$ -	\$ -
Transferencias, subsidios y otras ayudas	\$ 2,045,984	\$ 12,804,441	\$ 10,758,457
Ingresos derivados de financiamientos-Intereses Ganados	\$ -	\$ -	\$ -

TOTAL DE INGRESOS \$ 2,141,003 \$ 12,981,619 \$ 10,840,616

Egresos Estatales

servicios personales	\$ 1,498,654	\$ 9,813,351	\$ 8,314,698
Materiales y suministros	\$ 73,510	\$ 378,757	\$ 305,247
Servicios generales	\$ 467,002	\$ 2,332,043	\$ 1,865,041
Apoyos subsidios y transferencias	\$ 51,500	\$ 53,800	\$ 2,300
Bienes muebles, inmuebles e intangibles	\$ 7,291	\$ 22,594	\$ 15,304

TOTAL DE EGRESOS \$ 2,097,957 \$ 12,600,546 \$ 10,502,590

SALDO FINAL \$ 821,342 \$ 821,342 \$ 778,296

EXISTENCIAS AL INICIO DEL PERIODO

EFFECTIVO E INVERSIONES	\$ 1,767,943	\$ 912,576.78	\$ 912,576.78
OTROS ACTIVOS	\$ 268,387	\$ 54,470.48	\$ 54,470.48
PASIVOS	-\$ 1,258,034	-\$ 526,778.28	-\$ 526,778.28
	\$ 778,296	\$ 440,269	\$ 440,269

EXISTENCIAS AL FINAL DEL PERIODO

EFFECTIVO E INVERSIONES	\$1,924,205	\$ 1,924,205	\$ 1,767,943
OTROS ACTIVOS	\$ 236,281	\$ 236,281	\$ 268,387
PASIVOS	-\$1,339,144	-\$ 1,339,144	-\$ 1,258,034
	\$ 821,342	\$ 821,342	\$ 778,296

2.-Información presupuestaria:

En sesión pública 068/2014 de fecha diez de octubre del año 2014 el Consejo General aprobó el anteproyecto de presupuesto de egresos para el año dos mil quince por la cantidad de \$ 30'261,190, que incluyó un estimado de transferencias del Gobierno del Estado por \$ 29'790,449.00 e ingresos propios por \$ 470,741.00. Dicho importe se aprobó considerando las necesidades de las distintas unidades administrativas del Instituto.

Sin embargo, de acuerdo al decreto de presupuesto de egresos para el ejercicio 2015 del Estado de Yucatán, únicamente fue autorizada para el Instituto la cantidad de \$25'400,000.00 por concepto de transferencias del Gobierno del Estado. Ante esta situación se requirió reformular el presupuesto de egresos del Instituto, por lo que en sesión pública 087/2014 de fecha 18 de Diciembre de 2014 el Consejo General aprobó el presupuesto de Egresos del Instituto para el ejercicio 2015, en dicha sesión se aprobó el ejercicio de recursos por \$ 25'770,741.00, que incluyó transferencias del Gobierno del Estado por \$ 25'400,000.00, el estimado de ingresos derivados de multas por la cantidad de \$ 20,000.00, el estimado a percibir por concepto de rendimientos financieros, por la cantidad de \$ 35,000.00 , ingresos por servicios de certificaciones por \$ 79,741.00 e ingresos por cuotas de diplomado \$ 236,000.00. En dicha sesión se aprobaron también los programas operativos anuales del Instituto.

Posteriormente, el 13 de enero de 2015, en sesión del Consejo General 003/2015 aprobó la modificación al presupuesto a ejercer para el ejercicio 2015, al autorizar la incorporación de los remanentes de ejercicios anteriores por la cantidad de \$ 374,447 llegando el presupuesto a ejercer a la cantidad de \$26'145,188.

Asimismo, en el mes de marzo de 2015 el Consejo General aprobó la ampliación al estimado de ingresos del Instituto por \$ 155,172.42 originada por el estimado de ingresos a obtener por cuotas de un diplomado a impartir por el Instituto, quedando con esta ampliación un estimado de ingresos presupuestales por \$ 26'300,360.42.

Asimismo, en el mes de mayo de 2015 el Consejo General aprobó la ampliación del estimado de ingresos y del presupuesto de egresos por \$

120,000.00, derivado del ingreso por la Segunda carrera por la transparencia , quedando con esta ampliación un estimado de ingresos presupuestales total por \$ 26'420,360.42.

El comportamiento de los ingresos y egresos durante el año 2014 se informa en los siguientes términos:

- El Estado Analítico de Ingresos Presupuestales al 31 de diciembre de 2014, el cual se presenta de acuerdo a su clasificación económica por fuente de financiamiento y concepto. Dicho Estado Analítico obra como Anexo 2.1.

El Estado Analítico del Ejercicio del Presupuesto de Egresos, se informa de acuerdo a los siguientes supuestos:

Clasificación administrativa

- El estado analítico del ejercicio del Presupuesto de Egresos del 1 de enero al 30 de junio de 2015, Clasificación Administrativa, el cual obra como Anexo 2.2.1.

Clasificación por objeto del gasto

- El estado analítico del ejercicio del Presupuesto de Egresos del 1 de enero al 30 de junio de 2015, Clasificación por objeto del gasto, el cual obra como Anexo 2.2.2.

Clasificación económica (por tipo del gasto)

- El estado analítico del ejercicio del Presupuesto de Egresos del 1 de enero al 30 de junio de 2015, Clasificación económica (por tipo del gasto), el cual obra como Anexo 2.2.3.

Clasificación funcional (Finalidad-función)

- El estado analítico del ejercicio del Presupuesto de Egresos del 1 de enero al 30 de junio de 2015, Clasificación funcional (finalidad-función), el cual obra como Anexo 2.2.4.

Indicadores de la postura fiscal

- El reporte de los indicadores de la postura fiscal del 1 de enero al 30 de junio de 2015, el cual obra como Anexo 2.3.



ANEXO 2.1

ESTADO ANALÍTICO DE INGRESOS DEL 01 DE ENERO AL 30 DE JUNIO DE 2015.

Ingresos						
Rubro de los Ingresos	Estimado (1)	Ampliaciones y Reducciones (2)	Modificado (3 = 1 + 2)	Devengado (4)	Recaudado (5)	Diferencia (7=5-1)
IMPUESTOS						
CUOTAS Y APORTACIONES DE SEGURIDAD SOCIAL						
CONTRIBUCIONES DE MEJORAS						
DERECHOS						
PRODUCTOS						
CORRIENTE						
CAPITAL						
APROVECHAMIENTOS						
CORRIENTE						
CAPITAL						
INGRESOS POR VENTAS DE BIENES Y SERVICIOS	370,741	649,619	1,020,360	551,625	551,625	180,884
PARTICIPACIONES Y APORTACIONES						
TRANSFERENCIAS, ASIGNACIONES, SUBSIDIOS Y OTRAS AYUDAS	25,400,000		25,400,000	12,804,441	12,804,441	-12,595,559
INGRESOS DERIVADOS DE FINANCIAMIENTOS						
TOTAL	25,770,741	649,619	26,420,360	13,356,066	13,356,066	-12,414,675
				Ingresos Excedentes		

AR
~~*[Signature]*~~

Ingresos						
Estado Analítico de Ingresos por Fuentes de Financiamiento	Estimado (1)	Ampliaciones y Reducciones (2)	Modificado (3 = 1 + 2)	Devengado (4)	Recaudado (5)	Diferencia (7=5-1)
Ingresos del Gobierno						
IMPUESTOS						
CONTRIBUCIONES DE MEJORAS						
DERECHOS						

[Signature]
[Signature]
[Signature]

PRODUCTOS							
CORRIENTE							
CAPITAL							
APROVECHAMIENTOS							
CORRIENTE							
CAPITAL							
PARTICIPACIONES Y APORTACIONES							
TRANSFERENCIAS, ASIGNACIONES, SUBSIDIOS Y OTRAS AYUDAS							
Ingresos de Organismos y Empresas							
CUOTAS Y APORTACIONES DE SEGURIDAD SOCIAL							
INGRESOS POR VENTAS DE BIENES Y SERVICIOS	370,741	649,619	1,020,360	551,625	551,625	180,884	
TRANSFERENCIAS, ASIGNACIONES, SUBSIDIOS Y OTRAS AYUDAS	25,400,000		25,400,000	12,804,441	12,804,441	-12,595,559	
INGRESOS DERIVADOS DE FINANCIAMIENTOS							
INGRESOS DERIVADOS DE FINANCIAMIENTOS							
TOTAL	25,770,741	649,619	26,420,360	13,356,066	13,356,066	-12,414,675	
				Ingresos Excedentes			

Nota: Al no permitir más renglones para organismos el renglón de ingresos por venta de bienes y servicios incluye lo siguiente:

APROVECHAMIENTOS-INGRESOS POR MULTAS	20,000		20,000	-	-	-20,000
OTROS PRODUCTOS QUE GENERAN INGRESOS CORRIENTES	-	-	-	-	-	-
PRODUCTOS CORRIENTES-INTERESES GANADOS	35,000	-	35,000	13,849	13,849	-21,151
INGRESOS POR VENTAS DE BIENES O SERVICIOS	315,741	275,172	590,913	163,329	163,329	-152,412
OTROS APROVECHAMIENTOS- POR APLICACIÓN DE REMANENTES DE EJERCICIOS ANTERIORES	-	374,447	374,447	374,447	374,447	374,447
TOTAL	370,741	649,619	1,020,360	551,625	551,625	180,884

ANEXO 2.2.1.

ESTADO ANALÍTICO DEL EJERCICIO DEL PRESUPUESTO DE EGRESOS, CLASIFICACIÓN ADMINISTRATIVA DEL 01 DE ENERO AL 30 DE JUNIO DE 2015.

Concepto	Egresos					Subejercicio
	Aprobado	Ampliaciones/ (Reducciones)	Modificado	Devengado	Pagado	
	1	2	3 = (1 + 2)	4	5	
Instituto Estatal de Acceso a la Información Pública	\$ 25,770,741	\$ 649,619	\$ 26,420,360	\$ 12,600,546	\$ 11,505,854	\$ 13,819,814
Total del Gasto	\$ 25,770,741	\$ 649,619	\$ 26,420,360	\$ 12,600,546	\$ 11,505,854	\$ 13,819,814

Handwritten signatures and marks, including a large signature on the left, a signature in the middle, and a signature on the right with a large 'X' over it.

ANEXO 2.2.2.

ESTADO ANALÍTICO DEL EJERCICIO DEL PRESUPUESTO DE EGRESOS CLASIFICACIÓN POR OBJETO DEL GASTO (CAPÍTULO Y CONCEPTO) DEL 01 DE ENERO AL 30 DE JUNIO DE 2015

Concepto	Egresos					
	Aprobado	Ampliaciones/ (Reducciones)	Modificado	Devengado	Pagado	Subejercicio
	1	2	3 = (1 + 2)	4	5	6 = (3 - 4)
Servicios Personales	20,381,530	-532,039	19,849,491	9,813,351	8,809,722	10,036,140
Remuneraciones al Personal de Carácter Permanente	14,969,347	-861,914	14,107,433	6,762,983	6,721,948	7,344,450
Remuneraciones al Personal de Carácter Transitorio	10,240	34,815	45,055	31,465	31,465	13,590
Remuneraciones Adicionales y Especiales	2,065,596	7,250	2,072,846	1,027,955	168,095	1,044,891
Seguridad Social	1,617,355	-135,127	1,482,228	752,768	650,034	729,460
Otras Prestaciones Sociales y Económicas	1,718,992	422,937	2,141,929	1,238,180	1,238,180	903,749
Previsiones	0	0	0	0	0	0
Pago de Estímulos a Servidores Públicos	0	0	0	0	0	0
Materiales y Suministros	748,328	163,426	911,754	378,757	373,997	532,997
Materiales de Administración, Emisión de Documentos y Artículos Oficiales	326,731	37,586	364,317	156,385	156,385	207,932
Alimentos y Utensilios	78,700	92,971	171,671	80,208	75,448	91,463
Materias Primas y Materiales de Producción y Comercialización	0	0	0	0	0	0
Materiales y Artículos de Construcción y de Reparación	27,000	239	27,239	6,038	6,038	21,201
Productos Químicos, Farmacéuticos y de Laboratorio	4,300	411	4,711	661	661	4,050
Combustibles, Lubricantes y Aditivos	269,597	20,733	290,330	121,953	121,953	168,377
Vestuario, Blancos, Prendas de Protección y Artículos Deportivos	4,500	8,650	13,150	0	0	13,150
Materiales y Suministros Para Seguridad	0	0	0	0	0	0
Herramientas, Refacciones y Accesorios Menores	37,500	2,836	40,336	13,512	13,512	26,824

Servicios Generales	4,516,383	941,732	5,458,115	2,332,044	2,246,741	3,126,071
Servicios Básicos	545,555	9,234	554,789	219,559	219,559	335,230
Servicios de Arrendamiento	1,688,472	62,340	1,750,812	815,335	815,335	935,477
Servicios Profesionales, Científicos, Técnicos y Otros Servicios	440,929	55,141	496,070	143,458	137,937	352,612
Servicios Financieros, Bancarios y Comerciales	205,240	0	205,240	74,171	74,171	131,069
Servicios de Instalación, Reparación, Mantenimiento y Conservación	291,469	-5,784	285,685	86,396	86,396	199,289
Servicios de Comunicación Social y Publicidad.	297,952	527,692	825,644	449,650	415,591	375,994
Servicios de Traslado y Viáticos	177,000	236,800	413,800	145,599	145,599	268,201
Servicios Oficiales	58,500	101,511	160,011	55,043	55,043	104,968
Otros Servicios Generales	811,266	-45,202	766,064	342,833	297,110	423,231
Transferencias, Asignaciones, Subsidios y Otras Ayudas	28,000	91,500	119,500	53,800	52,800	65,700
Transferencias Internas y Asignaciones al Sector Público	0	0	0	0	0	0
Transferencias al Resto del Sector Público	0	0	0	0	0	0
Subsidios y Subvenciones	0	0	0	0	0	0
Ayudas Sociales	28,000	91,500	119,500	53,800	52,800	65,700
Pensiones y Jubilaciones	0	0	0	0	0	0
Transferencias a Fideicomisos, Mandatos y Otros Análogos	0	0	0	0	0	0
Transferencias a la Seguridad Social	0	0	0	0	0	0
Donativos	0	0	0	0	0	0
Transferencias al Exterior	0	0	0	0	0	0
Bienes Muebles, Inmuebles e Intangibles	96,500	-15,000	81,500	22,594	22,594	58,906
Mobiliario y Equipo de Administración	82,500	-5,000	77,500	22,594	22,594	54,906
Mobiliario y Equipo Educacional y Recreativo	0	0	0	0	0	0
Equipo e Instrumental Médico y de Laboratorio	0	0	0	0	0	0
Vehículos y Equipo de Transporte	0	0	0	0	0	0
Equipo de Defensa y Seguridad	0	0	0	0	0	0
Maquinaria, Otros Equipos y Herramientas	0	0	0	0	0	0
Activos Biológicos	0	0	0	0	0	0

Bienes Inmuebles	0	0	0	0	0	0
Activos Intangibles	14,000	-10,000	4,000	0	0	4,000
Inversión Pública	0	0	0	0	0	0
Obra Pública en Bienes de Dominio Público	0	0	0	0	0	0
Obra Pública en Bienes Propios	0	0	0	0	0	0
Proyectos Productivos y Acciones de Fomento	0	0	0	0	0	0
Inversiones Financieras y Otras Provisiones	0	0	0	0	0	0
Inversiones Para el Fomento de Actividades Productivas.	0	0	0	0	0	0
Acciones y Participaciones de Capital	0	0	0	0	0	0
Compra de Títulos y Valores	0	0	0	0	0	0
Concesión de Préstamos	0	0	0	0	0	0
Inversiones en Fideicomisos, Mandatos y Otros Análogos	0	0	0	0	0	0
Otras Inversiones Financieras	0	0	0	0	0	0
Provisiones para Contingencias y Otras Erogaciones Especiales	0	0	0	0	0	0
Participaciones y Aportaciones	0	0	0	0	0	0
Participaciones	0	0	0	0	0	0
Aportaciones	0	0	0	0	0	0
Convenios	0	0	0	0	0	0
Deuda Pública	0	0	0	0	0	0
Amortización de la Deuda Pública	0	0	0	0	0	0
Intereses de la Deuda Pública	0	0	0	0	0	0
Comisiones de la Deuda Pública	0	0	0	0	0	0
Gastos de la Deuda Pública	0	0	0	0	0	0
Costo por Coberturas	0	0	0	0	0	0
Apoyos Financieros	0	0	0	0	0	0
Adeudos de Ejercicios Fiscales Anteriores (Adefas)	0	0	0	0	0	0
Total del Gasto	25,770,741	649,619	26,420,360	12,600,546	11,505,854	13,819,814

ANEXO 2.2.3
ESTADO ANALÍTICO DEL EJERCICIO DEL PRESUPUESTO DE EGRESOS
CLASIFICACIÓN ECONÓMICA (POR TIPO DE GASTO) DEL 01 DE ENERO AL 30 DE JUNIO DE 2015

Concepto	Egresos					
	Aprobado	Ampliaciones/ (Reducciones)	Modificado	Devengado	Pagado	Subejercicio
	1	2	3 = (1 + 2)	4	5	6 = (3 - 4)
Gasto Corriente	25,674,241	664,619	26,338,860	12,577,952	11,483,260	13,760,908
Gasto de Capital	96,500	-15,000	81,500	22,594	22,594	58,906
Amortización de la Deuda y Disminución de Pasivos						
Total del Gasto	25,770,741	649,619	26,420,360	12,600,546	11,505,854	13,819,814

Handwritten signatures and initials, including a large signature on the left and several smaller ones below it.

ANEXO 2.2.4

**ESTADO ANALÍTICO DEL EJERCICIO DEL PRESUPUESTO DE EGRESOS
CLASIFICACIÓN FUNCIONAL (FINALIDAD Y FUNCIÓN) DEL 01 DE ENERO AL 30 DE JUNIO 2015**

Concepto	Egresos					
	Aprobado 1	Ampliaciones/ (Reducciones) 2	Modificado 3 = (1 + 2)	Devengado 4	Pagado 5	Subejercicio 6 = (3 - 4)
Gobierno	25,770,741	649,619	26,420,360	12,600,546	11,505,854	13,819,814
Legislación			0			0
Justicia			0			0
Coordinación de la Política de Gobierno			0			0
Relaciones Exteriores			0			0
Asuntos Financieros y Hacendarios			0			0
Seguridad Nacional			0			0
Asuntos de Orden Público y de Seguridad Interior			0			0
Otros Servicios Generales	25,770,741	649,619	26,420,360	12,600,546	11,505,854	13,819,814
Desarrollo Social	0	0	0	0	0	0
Protección Ambiental			0			0
Vivienda y Servicios a la Comunidad			0			0
Salud			0			0
Recreación, Cultura y Otras Manifestaciones Sociales			0			0
Educación			0			0
Protección Social			0			0
Otros Asuntos Sociales			0			0
Desarrollo Económico	0	0	0	0	0	0
Asuntos Económicos, Comerciales y Laborales en General			0			0
Agropecuaria, Silvicultura, Pesca y Caza			0			0
Combustibles y Energía			0			0
Minería, Manufacturas y Construcción			0			0
Transporte			0			0
Comunicaciones			0			0
Turismo			0			0
Ciencia, Tecnología e Innovación			0			0
Otras Industrias y Otros Asuntos Económicos			0			0
Otras no Clasificadas en Funciones Anteriores	0	0	0	0	0	0
Transacciones de la Deuda Pública / Costo Financiero de la Deuda			0			0
Transferencias, Participaciones y Aportaciones entre Diferentes Niveles y Ordenes de Gobierno			0			0
Saneamiento del Sistema Financiero			0			0
Adeudos de Ejercicios Fiscales Anteriores			0			0
Total del Gasto	25,770,741	649,619	26,420,360	12,600,546	11,505,854	13,819,814

ANEXO 2.3

INDICADORES DE LA POSTURA FISCAL DEL 01 DE ENERO AL 30 DE JUNIO 2015

Concepto	Estimado	Devengado	Pagado
I. Ingresos Presupuestarios (I=1+2)	25,770,741	13,356,066	13,356,066
1. Ingresos del Gobierno de la Entidad Federativa ¹	25,770,741	13,356,066	13,356,066
2. Ingresos del Sector Paraestatal ¹			
II. Egresos Presupuestarios (II=3+4)	25,770,741	12,600,546	11,505,854
25,770,741	25,770,741	12,600,546	11,505,854
4. Egresos del Sector Paraestatal ²			
III. Balance Presupuestario (Superávit o Déficit) (III = I - II)	-	755,520	1,850,212

Concepto	Estimado	Devengado	Pagado
III. Balance presupuestario (Superávit o Déficit)	-	755,520	1,850,212
IV. Intereses, Comisiones y Gastos de la Deuda	-	-	-
V. Balance Primario (Superávit o Déficit) (V= III - IV)	-	755,520	1,850,212

Concepto	Estimado	Devengado	Pagado
A. Financiamiento	-	-	-
B. Amortización de la deuda	-	-	-
C. Endeudamiento ó desendeudamiento (C = A - B)	-	-	-

Handwritten signatures and marks at the bottom of the page, including a large signature on the left and several smaller ones in the center and right.

1. *Los Ingresos que se presentan son los ingresos presupuestarios totales sin incluir los ingresos por financiamientos. Los Ingresos del Gobierno de la Entidad Federativa corresponden a los del Poder Ejecutivo, Legislativo Judicial y Autónomos.*
2. *Los egresos que se presentan son los egresos presupuestarios totales sin incluir los egresos por amortización. Los egresos del Gobierno de la Entidad Federativa corresponden a los del Poder Ejecutivo, Legislativo, Judicial y Órganos Autónomos.*
3. *Para Ingresos se reportan los ingresos recaudados; para egresos se reportan los egresos pagados.*

ENDEUDAMIENTO NETO DEL 01 DE ENERO AL 30 DE JUNIO DEL 2015

No aplica el formato para el Instituto al no tener deuda pública.

INTERESES DE LA DEUDA DEL 01 DE ENERO AL 30 DE JUNIO DEL 2015

No aplica el formato para el Instituto al no tener deuda pública y por consiguiente no genera intereses de la deuda.

Adicionalmente se presenta la siguiente información:



A) CLASIFICACIÓN POR OBJETO DEL GASTO (CAPÍTULO Y PARTIDA) DEL 01 DE ENERO AL 30 DE JUNIO DE 2015

No.	NOMBRE	EGRESOS APROBADOS	AMPLACIONES ((REDUCCIONES)	PRESUPUESTO VIGENTE	EGRESOS COMPROMETIDO	EGRESOS DEVENGAD ACUMULADO	EGRESO EJERCIDO ACUMULADO	EGRESO PAGADO ACUMULADO	CUENTA POR PAGAR (DEUDA)	SUBEJERCICIO
1000	SERVICIOS PERSONALES	20,381,530	-532,039	19,849,491	18,331,288	9,813,351	8,809,722	8,809,722	1,003,630	10,036,140
1100	REMUNERACIONES AL PERSONAL DE CARÁCTER PERMANENTE	14,969,347	-861,914	14,107,433	13,000,545	6,762,983	6,721,948	6,721,948	41,036	7,344,450
1130	Sueldos base al personal permanente	14,969,347	-861,914	14,107,433	13,000,545	6,762,983	6,721,948	6,721,948	41,036	7,344,450
1131	Sueldos base al personal permanente	14,969,347	-861,914	14,107,433	13,000,545	6,762,983	6,721,948	6,721,948	41,036	7,344,450
1200	REMUNERACIONES AL PERSONAL DE CARÁCTER TRANSITORIO	10,240	34,815	45,055	44,615	31,465	31,465	31,465	0	13,590
1220	Sueldos base al personal eventual	0	28,815	28,815	28,815	18,665	18,665	18,665	0	10,150
1221	Sueldos base al personal eventual	0	28,815	28,815	28,815	18,665	18,665	18,665	0	10,150
1230	Retribuciones por servicios de carácter social	10,240	6,000	16,240	15,800	12,800	12,800	12,800	0	3,440
1231	Retribuciones por servicios de carácter social	10,240	6,000	16,240	15,800	12,800	12,800	12,800	0	3,440
1300	REMUNERACIONES ADICIONALES Y ESPECIALES	2,065,596	7,250	2,072,846	1,925,933	1,027,955	168,095	168,095	859,861	1,044,891
1320	Primas de vacaciones, dominical y gratificación de fin de año	2,050,596	-111,109	1,939,486	1,792,574	946,646	86,785	86,785	859,861	992,841
1321	Primas de vacaciones y Dominical	410,119	-25,800	384,319	355,018	189,350	13,841	13,841	175,509	194,970
1322	Gratificación de fin de año	1,640,476	-85,309	1,555,167	1,437,556	757,296	72,944	72,944	684,352	797,871
1340	Compensaciones	15,000	118,360	133,360	133,360	81,310	81,310	81,310	0	52,050
1343	Compensaciones por servicios eventuales	15,000	115,730	130,730	130,730	78,680	78,680	78,680	0	52,050
1348	Compensación por productividad	0	2,630	2,630	2,630	2,630	2,630	2,630	0	0
1400	SEGURIDAD SOCIAL	1,617,355	-135,127	1,482,228	1,352,191	752,768	650,034	650,034	102,733	729,460
1410	Aportaciones de seguridad social	1,452,255	-120,180	1,332,075	1,265,610	666,186	563,453	563,453	102,733	665,888
1411	Cuotas de seguridad social	1,452,255	-120,180	1,332,075	1,265,610	666,186	563,453	563,453	102,733	665,888
1440	Aportaciones para seguros	165,100	-14,947	150,153	86,581	86,581	86,581	86,581	0	63,572
1441	Cuotas para el seguro de vida del personal	45,100	-947	44,153	26,581	26,581	26,581	26,581	0	17,572
1442	Seguro de responsabilidad civil, asistencia legal y otros seguros	120,000	-14,000	106,000	60,000	60,000	60,000	60,000	0	46,000
1500	OTRAS PRESTACIONES SOCIALES Y ECONÓMICAS	1,718,992	422,937	2,141,929	2,008,004	1,238,180	1,238,180	1,238,180	0	903,749
1520	Indemnizaciones	15,000	0	15,000	0	0	0	0	0	15,000
1521	Liquidaciones por indemnizaciones y por sueldos y salarios caídos	15,000	0	15,000	0	0	0	0	0	15,000
1530	Prestaciones y haberes de retiro	36,000	506,097	542,097	539,253	483,779	483,779	483,779	0	58,318
1531	Prestaciones y haberes de retiro	36,000	506,097	542,097	539,253	483,779	483,779	483,779	0	58,318
1540	Prestaciones contractuales	1,667,992	-83,160	1,584,832	1,468,751	754,401	754,401	754,401	0	830,431
1541	Prestaciones establecidas por condiciones generales de trabajo o contratos colectivos de trabajo	1,667,992	-83,160	1,584,832	1,468,751	754,401	754,401	754,401	0	830,431
2000	MATERIALES Y SUMINISTRO	748,328	163,427	911,755	387,272	378,757	378,757	373,997	4,760	532,998
2100	MATERIALES DE ADMINISTRACIÓN, EMISIÓN DE DOCUMENTOS Y ARTÍCULOS DE	326,731	37,586	364,317	156,385	156,385	156,385	156,385	0	207,931

	OFICIALES										
2110	Materiales, útiles y equipos menores de oficina	119,570	12,607	132,177	64,248	64,248	64,248	64,248	0	67,929	
2111	Materiales, útiles y equipos menores de oficina	119,570	12,607	132,177	64,248	64,248	64,248	64,248	0	67,929	
2120	Materiales y útiles de impresión y reproducción	1,500	73	1,573	157	157	157	157	0	1,416	
2121	Material y útiles de impresión y reproducción	1,500	73	1,573	157	157	157	157	0	1,416	
2140	Materiales, útiles y equipos menores de tecnologías de la información y comunicaciones	166,561	18,549	185,110	76,713	76,713	76,713	76,713	0	108,397	
2141	Materiales, útiles y equipos menores de tecnologías de la información y comunicaciones	166,561	18,549	185,110	76,713	76,713	76,713	76,713	0	108,397	
2150	Material impreso e información digital	22,500	9,373	31,873	7,749	7,749	7,749	7,749	0	24,124	
2151	Material impreso e información digital	22,500	9,373	31,873	7,749	7,749	7,749	7,749	0	24,124	
2160	Material de limpieza	16,600	-3,016	13,584	7,519	7,519	7,519	7,519	0	6,065	
2161	Material de limpieza	16,600	-3,016	13,584	7,519	7,519	7,519	7,519	0	6,065	
2200	ALIMENTOS Y UTENSILIOS	78,700	92,971	171,671	80,208	80,208	80,208	75,448	4,760	91,464	
2210	Productos alimenticios para personas	76,700	92,971	169,671	80,208	80,208	80,208	75,448	4,760	89,464	
	Productos alimenticios para personas derivado de la prestación de servicios públicos en unidades de salud, educativas, de readaptación social y otras										
2211	Productos alimenticios para el personal en las instalaciones de las dependencias y entidades de la administración pública estatal	62,600	96,035	158,635	79,477	79,477	79,477	74,717	4,760	79,159	
2213	Productos alimenticios para el personal en las instalaciones de las dependencias y entidades de la administración pública estatal	14,100	-3,064	11,036	731	731	731	731	0	10,305	
2230	Utensilios para el servicio de alimentación	2,000	0	2,000	0	0	0	0	0	2,000	
2231	Utensilios para el servicio de alimentación	2,000	0	2,000	0	0	0	0	0	2,000	
2400	MATERIALES Y ARTÍCULOS DE CONSTRUCCIÓN Y DE REPARACIÓN	27,000	239	27,239	6,038	6,038	6,038	6,038	0	21,201	
2410	Productos minerales no metálicos	1,000	0	1,000	0	0	0	0	0	1,000	
2411	Productos minerales no metálicos	1,000	0	1,000	0	0	0	0	0	1,000	
2420	Cemento y productos de concreto	1,000	0	1,000	0	0	0	0	0	1,000	
2421	Cemento y productos de concreto	1,000	0	1,000	0	0	0	0	0	1,000	
2430	Cal, yeso y productos de yeso	1,000	0	1,000	0	0	0	0	0	1,000	
2431	Cal, yeso y productos de yeso	1,000	0	1,000	0	0	0	0	0	1,000	
2450	Vidrio y productos de vidrio	1,000	0	1,000	0	0	0	0	0	1,000	
2451	Vidrio y productos de vidrio	1,000	0	1,000	0	0	0	0	0	1,000	
2460	Material eléctrico y electrónico	8,500	-500	8,000	4,761	4,761	4,761	4,761	0	3,239	
2461	Material eléctrico y electrónico	8,500	-500	8,000	4,761	4,761	4,761	4,761	0	3,239	
2470	Artículos metálicos para la construcción	4,000	0	4,000	0	0	0	0	0	4,000	
2471	Artículos metálicos para la construcción	4,000	0	4,000	0	0	0	0	0	4,000	
2480	Materiales complementarios	6,000	239	6,239	239	239	239	239	0	6,000	
2481	Materiales complementarios	6,000	239	6,239	239	239	239	239	0	6,000	
2490	Otros materiales y artículos de construcción y reparación	4,500	500	5,000	1,038	1,038	1,038	1,038	0	3,962	
2491	Otros materiales y artículos de construcción y reparación	4,500	500	5,000	1,038	1,038	1,038	1,038	0	3,962	
2500	PRODUCTOS QUÍMICOS, FARMACÉUTICOS Y DE LABORATORIOS	4,300	411	4,711	661	661	661	661	0	4,050	
2510	Productos químicos básicos	2,400	0	2,400	0	0	0	0	0	2,400	
2511	Productos químicos básicos	2,400	0	2,400	0	0	0	0	0	2,400	
2520	Fertilizantes, pesticidas y otros agroquímicos	500	0	500	0	0	0	0	0	500	
2521	Fertilizantes, pesticidas y otros agroquímicos	500	0	500	0	0	0	0	0	500	
2530	Medicinas y productos farmacéuticos	800	411	1,211	661	661	661	661	0	550	
2531	Medicinas y productos farmacéuticos	800	411	1,211	661	661	661	661	0	550	
2540	Materiales, accesorios y suministros médicos	600	0	600	0	0	0	0	0	600	
2541	Materiales, accesorios y suministros médicos	600	0	600	0	0	0	0	0	600	
2600	COMBUSTIBLES, LUBRICANTES Y ADITIVOS	269,597	20,733	290,330	121,953	121,953	121,953	121,953	0	168,378	

2610	Combustibles, lubricantes y aditivos	269,597	20,733	290,330	121,953	121,953	121,953	121,953	0	168,378
2611	Combustibles para vehículos terrestres, aéreos, marítimos, lacustres y fluviales	268,397	20,733	289,130	121,953	121,953	121,953	121,953	0	167,178
2614	Lubricantes y aditivos	1,200	0	1,200	0	0	0	0	0	1,200
2700	VESTUARIO, BLANCOS, PRENDAS DE PROTECCIÓN Y ARTÍCULOS DEPORTIVOS	4,500	8,650	13,150	8,514	0	0	0	0	13,150
2710	Vestuario y uniformes	0	10,000	10,000	8,514	0	0	0	0	10,000
2711	Vestuario y uniformes	0	10,000	10,000	8,514	0	0	0	0	10,000
2740	Productos textiles	500	0	500	0	0	0	0	0	500
2741	Productos textiles	500	0	500	0	0	0	0	0	500
2750	Blancos y otros productos textiles, excepto prendas de vestir	4,000	-1,350	2,650	0	0	0	0	0	2,650
2751	Blancos y otros productos textiles, excepto prendas de vestir	4,000	-1,350	2,650	0	0	0	0	0	2,650
2900	HERRAMIENTAS, REFACCIONES Y ACCESORIOS MENORES	37,500	2,836	40,336	13,512	13,512	13,512	13,512	0	26,824
2910	Herramientas menores	500	0	500	285	285	285	285	0	215
2911	Herramientas menores	500	0	500	285	285	285	285	0	215
2920	Refacciones y accesorios menores de edificios	4,000	-1,000	3,000	1,261	1,261	1,261	1,261	0	1,739
2921	Refacciones y accesorios menores de edificios	4,000	-1,000	3,000	1,261	1,261	1,261	1,261	0	1,739
2930	Refacciones y accesorios menores de mobiliario y equipo de administración, educacional y recreativo	1,100	0	1,100	0	0	0	0	0	1,100
2931	Refacciones y accesorios menores de mobiliario y equipo de administración, educacional y recreativo	1,100	0	1,100	0	0	0	0	0	1,100
2940	Refacciones y accesorios menores de equipo de cómputo y tecnologías de información	7,400	2,639	10,039	5,289	5,289	5,289	5,289	0	4,750
2941	Refacciones y accesorios menores de equipo de cómputo y tecnologías de la información	7,400	2,639	10,039	5,289	5,289	5,289	5,289	0	4,750
2960	Refacciones y accesorios menores de equipo de transporte	23,000	0	23,000	4,465	4,465	4,465	4,465	0	18,535
2961	Refacciones y accesorios menores de equipo de transporte	23,000	0	23,000	4,465	4,465	4,465	4,465	0	18,535
2980	Refacciones y accesorios menores de maquinaria y otros equipos	0	1,000	1,000	999	999	999	999	0	1
2981	Refacciones y accesorios menores de maquinaria y otros equipos	0	1,000	1,000	999	999	999	999	0	1
2990	Refacciones y accesorios menores de otros bienes muebles	1,500	197	1,697	1,213	1,213	1,213	1,213	0	484
2991	Refacciones y accesorios menores otros bienes muebles	1,500	197	1,697	1,213	1,213	1,213	1,213	0	484
3000	SERVICIOS GENERALES	4,516,383	941,732	5,458,115	3,590,004	2,332,043	2,286,320	2,246,740	85,304	3,126,072
3100	SERVICIOS BÁSICOS	545,555	9,234	554,789	219,559	219,559	219,559	219,559	0	335,230
3110	Energía eléctrica	274,000	-4,000	270,000	129,648	129,648	129,648	129,648	0	140,352
3111	Servicio de energía eléctrica	274,000	-4,000	270,000	129,648	129,648	129,648	129,648	0	140,352
3130	Agua	9,400	0	9,400	3,294	3,294	3,294	3,294	0	6,106
3131	Servicio de agua	9,400	0	9,400	3,294	3,294	3,294	3,294	0	6,106
3140	Telefonía tradicional	76,800	0	76,800	32,494	32,494	32,494	32,494	0	44,306
3141	Servicio telefónico convencional	76,800	0	76,800	32,494	32,494	32,494	32,494	0	44,306
3150	Telefonía celular	84,200	0	84,200	37,956	37,956	37,956	37,956	0	46,244
3151	Servicio de telefonía celular	84,200	0	84,200	37,956	37,956	37,956	37,956	0	46,244
3170	Servicios de acceso de internet, redes y procesamiento de información	82,000	8,984	90,984	5,185	5,185	5,185	5,185	0	85,799
3171	Servicios de acceso de internet, redes y procesamiento de información	82,000	8,984	90,984	5,185	5,185	5,185	5,185	0	85,799

3180	Servicios postales y telegráficos	19,155	4,250	23,405	10,981	10,981	10,981	10,981	0	12,424
3181	Servicio postal	19,155	4,250	23,405	10,981	10,981	10,981	10,981	0	12,424
3200	SERVICIOS DE ARRENDAMIENTO	1,688,472	62,340	1,750,812	1,611,170	815,335	815,335	815,335	0	935,477
3220	Arrendamiento de edificios	911,084	0	911,084	876,084	438,042	438,042	438,042	0	473,042
3221	Arrendamiento de edificios y locales	911,084	0	911,084	876,084	438,042	438,042	438,042	0	473,042
3230	Arrendamiento de mobiliario y equipo de administración, educacional y recreativo	48,700	-500	48,200	14,995	14,995	14,995	14,995	0	33,205
3231	Arrendamiento de mobiliario	48,700	-500	48,200	14,995	14,995	14,995	14,995	0	33,205
3250	Arrendamiento de equipo de transporte	715,608	24,000	739,608	715,587	357,794	357,794	357,794	0	381,815
3251	Arrendamiento de vehículos terrestres, aéreos, marítimos, lacustres y fluviales para servidores públicos	715,608	24,000	739,608	715,587	357,794	357,794	357,794	0	381,815
3270	Arrendamiento de activos intangibles	3,200	0	3,200	2,140	2,140	2,140	2,140	0	1,060
3271	Patentes, regalías y otros	3,200	0	3,200	2,140	2,140	2,140	2,140	0	1,060
3290	Otros arrendamientos	9,880	38,840	48,720	2,364	2,364	2,364	2,364	0	46,355
3291	Otros arrendamientos	9,880	38,840	48,720	2,364	2,364	2,364	2,364	0	46,355
3300	SERVICIOS PROFESIONALES, CIENTÍFICOS, TÉCNICOS Y OTROS SERVICIOS	440,929	55,141	496,070	217,188	143,458	143,458	137,937	5,522	352,612
3310	Servicios legales, de contabilidad, auditoría y relacionados	84,800	16,400	101,200	24,014	24,014	24,014	24,014	0	77,186
3311	Servicios legales, de contabilidad, auditoría y relacionados	84,800	16,400	101,200	24,014	24,014	24,014	24,014	0	77,186
3330	Servicios de consultoría administrativa, procesos, técnicas y en tecnologías de la información	28,000	0	28,000	15,000	15,000	15,000	15,000	0	13,000
3332	Servicios de consultoría técnica y en tecnologías de la información	28,000	0	28,000	15,000	15,000	15,000	15,000	0	13,000
3340	Servicios de capacitación a servidores públicos	118,479	0	118,479	6,892	6,892	6,892	6,892	0	111,587
3341	Servicios para capacitación a servidores públicos	118,479	0	118,479	6,892	6,892	6,892	6,892	0	111,587
3360	Servicios de apoyo administrativo, fotocopiado e impresión	34,650	38,741	73,391	23,056	23,056	23,056	23,056	0	50,335
3361	Impresión y elaboración de material informativo derivado de la operación y administración de las dependencias y entidades de la administración pública estatal	14,000	0	14,000	1,665	1,665	1,665	1,665	0	12,335
3363	Otros servicios comerciales	20,650	38,741	59,391	21,391	21,391	21,391	21,391	0	38,000
3380	Servicios de vigilancia	155,000	0	155,000	147,297	73,567	73,567	68,046	5,522	81,433
3381	Servicios de vigilancia	155,000	0	155,000	147,297	73,567	73,567	68,046	5,522	81,433
3390	Servicios profesionales, científicos y técnicos integrales	20,000	0	20,000	929	929	929	929	0	19,071
3392	Servicios profesionales y técnicos	20,000	0	20,000	929	929	929	929	0	19,071
3400	SERVICIOS FINANCIEROS, BANCARIOS Y COMERCIALES	205,240	0	205,240	74,171	74,171	74,171	74,171	-0	131,070
3410	Servicios financieros y bancarios	22,200	0	22,200	3,327	3,327	3,327	3,327	0	18,873
3411	Intereses, descuentos y otros servicios bancarios	22,200	0	22,200	3,327	3,327	3,327	3,327	0	18,873
3440	Seguros de responsabilidad patrimonial y finanzas	50,000	0	50,000	49,999	49,999	49,999	49,999	0	1
3441	Seguros de responsabilidad patrimonial y finanzas	50,000	0	50,000	49,999	49,999	49,999	49,999	0	1
3450	Seguro de bienes patrimoniales	95,500	0	95,500	10,525	10,525	10,525	10,525	0	84,975
3454	Seguros vehiculares	95,500	0	95,500	10,525	10,525	10,525	10,525	0	84,975
3490	Servicios financieros, bancarios y comerciales integrales	37,540	0	37,540	10,320	10,320	10,320	10,320	-0	27,220
3500	SERVICIOS DE INSTALACIÓN, REPARACIÓN, MANTENIMIENTO Y CONSERVACIÓN	291,469	-5,784	285,685	126,931	86,396	86,396	86,396	0	199,289
3510	Conservación y mantenimiento menor de inmuebles	71,951	2,000	73,951	12,375	12,375	12,375	12,375	0	61,576
3511	Mantenimiento y conservación de inmuebles	71,951	2,000	73,951	12,375	12,375	12,375	12,375	0	61,576

3520	Instalación, reparación y mantenimiento de mobiliario y equipo de administración, educacional y recreativo	21,483	-1,000	20,483	580	580	580	580	0	19,903
3521	Instalación, reparación y mantenimiento y conservación de mobiliario y equipo de administración	21,483	-1,000	20,483	580	580	580	580	0	19,903
3530	Instalación, reparación y mantenimiento de equipo de cómputo y tecnologías de la información	8,235	-300	7,935	1,624	1,624	1,624	1,624	0	6,311
3531	Instalación, reparación y mantenimiento y conservación de bienes informáticos	8,235	-300	7,935	1,624	1,624	1,624	1,624	0	6,311
3550	Reparación y mantenimiento de equipo de transporte	61,100	-2,500	58,600	15,974	15,974	15,974	15,974	0	42,626
3551	Reparación y conservación de vehículos terrestres, aéreos, marítimos, lacustres y fluviales	61,100	-2,500	58,600	15,974	15,974	15,974	15,974	0	42,626
3570	Instalación, reparación y mantenimiento de maquinaria, otros equipos y herramienta	10,000	0	10,000	7,436	7,436	7,436	7,436	0	2,564
3571	Instalación, reparación, mantenimiento y conservación de maquinaria y equipo	10,000	0	10,000	7,436	7,436	7,436	7,436	0	2,564
3580	Servicios de limpieza y manejo de desechos	99,500	-3,984	95,516	82,040	41,505	41,505	41,505	0	54,011
3581	Servicios de lavandería, limpieza, higiene y manejo de desechos	99,500	-3,984	95,516	82,040	41,505	41,505	41,505	0	54,011
3590	Servicios de jardinería y fumigación	19,200	0	19,200	6,902	6,902	6,902	6,902	0	12,298
3591	Servicios de jardinería y fumigación	19,200	0	19,200	6,902	6,902	6,902	6,902	0	12,298
3600	SERVICIOS DE COMUNICACIÓN SOCIAL Y PUBLICIDAD	297,952	527,692	825,644	455,102	449,650	449,650	415,591	34,059	375,994
3610	Difusión por radio, televisión y otros medios de mensaje sobre programas y actividades gubernamentales	290,952	509,680	800,632	440,138	440,138	440,138	415,591	24,547	360,494
3611	Difusión de mensajes sobre programas y actividades gubernamentales	290,952	509,680	800,632	440,138	440,138	440,138	415,591	24,547	360,494
3650	Servicios de la industria fílmica, del sonido y video	7,000	18,012	25,012	14,964	9,512	9,512	0	9,512	15,500
3700	SERVICIOS DE TRASLADOS Y VIÁTICOS	177,000	236,800	413,800	145,599	145,599	145,599	145,599	0	268,201
3710	Pasajes aéreos	104,000	130,962	234,962	80,463	80,463	80,463	80,463	0	154,499
3711	Pasajes nacionales aéreos para servidores públicos de mando en el desempeño de comisión	104,000	130,962	234,962	80,463	80,463	80,463	80,463	0	154,499
3720	Pasajes terrestres	12,500	17,400	29,900	11,693	11,693	11,693	11,693	0	18,207
3721	Pasajes nacionales terrestres para servidores públicos de mando en el desempeño de comisión	12,500	17,400	29,900	11,693	11,693	11,693	11,693	0	18,207
3750	Viáticos en el país	60,500	88,438	148,938	53,443	53,443	53,443	53,443	0	95,495
3751	Viáticos nacionales para servidores públicos en el desempeño de funciones oficiales	45,000	94,000	139,000	52,819	52,819	52,819	52,819	0	86,181
3752	Viáticos para labores en campo y de supervisión	15,500	-5,562	9,938	625	625	625	625	0	9,314
3800	SERVICIOS OFICIALES	58,500	101,511	160,011	55,043	55,043	55,043	55,043	0	104,968
3820	Gastos de orden social y cultural	0	23,098	23,098	12,849	12,849	12,849	12,849	0	10,249
3821	Gastos de orden social	0	23,098	23,098	12,849	12,849	12,849	12,849	0	10,249
3830	Congresos y convenciones	26,000	52,530	78,530	25,530	25,530	25,530	25,530	0	53,000
3831	Congresos y convenciones	26,000	52,530	78,530	25,530	25,530	25,530	25,530	0	53,000
3840	Exposiciones	21,500	20,000	41,500	12,760	12,760	12,760	12,760	0	28,740
3841	Exposiciones	21,500	20,000	41,500	12,760	12,760	12,760	12,760	0	28,740
3850	Gastos de representación	11,000	5,883	16,883	3,904	3,904	3,904	3,904	0	12,979
3851	Gastos para alimentación de servidores públicos de mando	11,000	5,883	16,883	3,904	3,904	3,904	3,904	0	12,979
3900	OTROS SERVICIOS GENERALES	811,266	-45,202	766,064	685,242	342,833	297,110	297,110	45,723	423,231
3920	Impuestos y derechos	59,600	-8,650	50,950	36,309	36,309	36,309	36,309	0	14,641

3921	Otros impuestos y derechos	59,600	-8,650	50,950	36,309	36,309	36,309	36,309	0	14,641
3950	Penas, multas, accesorios y actualizaciones	3,500	-3,000	500	0	0	0	0	0	500
3951	Penas, multas, accesorios y actualizaciones	3,500	-3,000	500	0	0	0	0	0	500
3980	Impuesto sobre nóminas y otros que se deriven de una relación laboral	748,166	-33,552	714,614	648,933	306,524	260,801	260,801	45,723	408,090
3981	Impuestos sobre nóminas y otros que se deriven en una relación laboral	748,166	-33,552	714,614	648,933	306,524	260,801	260,801	45,723	408,090
4000	TRANSFERENCIAS, ASIGNACIONES, SUBSIDIOS Y OTRAS AYUDAS	28,000	91,500	119,500	53,800	53,800	53,800	52,800	1,000	65,700
4400	AYUDAS SOCIALES	28,000	91,500	119,500	53,800	53,800	53,800	52,800	1,000	65,700
4410	Ayudas sociales a personas	28,000	91,500	119,500	53,800	53,800	53,800	52,800	1,000	65,700
4415	Premios, recompensas, pensiones de gracia y pensión recreativa estudiantil	28,000	91,500	119,500	53,800	53,800	53,800	52,800	1,000	65,700
5000	BIENES MUEBLES, INMUEBLES E INTANGIBLES	96,500	-15,000	81,500	22,594	22,594	22,594	22,594	0	58,906
5100	MOBILIARIO Y EQUIPO DE ADMINISTRACIÓN	82,500	-5,000	77,500	22,594	22,594	22,594	22,594	0	54,906
5110	Muebles de oficina y estantería	15,000	-5,000	10,000	0	0	0	0	0	10,000
5111	Mobiliario	15,000	-5,000	10,000	0	0	0	0	0	10,000
5150	Equipos de cómputo y de tecnologías de la información	48,000	0	48,000	22,594	22,594	22,594	22,594	0	25,406
5151	Bienes Informáticos	48,000	0	48,000	22,594	22,594	22,594	22,594	0	25,406
5190	Otros mobiliarios y equipos de administración	19,500	0	19,500	0	0	0	0	0	19,500
5191	Equipo de administración	19,500	0	19,500	0	0	0	0	0	19,500
5900	ACTIVOS INTANGIBLES	14,000	-10,000	4,000	0	0	0	0	0	4,000
5970	Licencias informáticas e intelectuales	14,000	-10,000	4,000	0	0	0	0	0	4,000
5971	Licencias informáticas e intelectuales	14,000	-10,000	4,000	0	0	0	0	0	4,000
Total		25,770,741	649,619	26,420,360	22,384,958	12,600,546	11,551,194	11,505,853	1,094,693	13,819,814

No.	NOMBRE	EGRESOS APROBADOS	AMPLACIONES / (REDUCCIONES)	PRESUPUESTO VIGENTE	EGRESOS COMPROMETIDO	EGRESOS DEVENGADO ACUMULADO	EGRESO EJERCIDO ACUMULADO	EGRESO PAGADO ACUMULADO	CUENTA POR PAGAR (DEUDA)	SUBEJERCICIO
1000	SERVICIOS PERSONALES	20,381,530	-532,039	19,849,491	18,331,288	9,813,351	8,809,722	8,809,722	1,003,630	10,036,140
2000	MATERIALES Y SUMINISTRO	748,328	163,427	911,755	387,272	378,757	378,757	373,997	4,760	532,998
3000	SERVICIOS GENERALES	4,516,383	941,732	5,458,115	3,590,004	2,332,043	2,286,320	2,246,740	85,304	3,126,072
4000	TRANSFERENCIAS, ASIGNACIONES, SUBSIDIOS Y OTRAS AYUDAS	28,000	91,500	119,500	53,800	53,800	53,800	52,800	1,000	65,700
5000	BIENES MUEBLES, INMUEBLES E INTANGIBLES	96,500	-15,000	81,500	22,594	22,594	22,594	22,594	0	58,906
Total		25,770,741	649,619	26,420,360	22,384,958	12,600,546	11,551,194	11,505,853	1,094,693	13,819,814

B) CLASIFICACIÓN ADMINISTRATIVA (POR UNIDAD ADMINISTRATIVA) DEL 01 DE ENERO AL 30 DE JUNIO DE 2015

UNIDAD ADMINISTRATIVA	IMPORTE APROBADO 2015	AMPLIACIONES/ (REDUCCIONES)	PRESUPUESTO VIGENTE	DEVENGADO ACUMULADO	PRESUPUESTO SIN DEVENGAR
CONSEJO GENERAL	6,806,425	37,105	6,843,531	3,282,612	3,560,919
SECRETARÍA EJECUTIVA	4,249,115	-157,117	4,091,998	1,988,047	2,103,951
ADMINISTRACIÓN	3,979,271	-5,869	3,973,402	1,884,489	2,088,913
DIFUSIÓN	2,072,871	906,061	2,978,932	1,453,659	1,525,272
SECRETARÍA TÉCNICA	4,822,457	-432,542	4,389,914	2,221,886	2,168,028
CAPACITACIÓN Y PROYECTOS EDUCATIVOS	2,357,378	-1,896,138	461,240	461,240	0
CEDAI*	0	2,133,974	2,133,974	596,552	1,537,422
TECNOLOGÍAS DE LA INFORMACIÓN	1,483,224	64,145	1,547,369	712,061	835,308
TOTAL GASTO DEVENGADO DE TODAS LAS UNIDADES ADMINISTRATIVA	25,770,741	649,619	26,420,360	12,600,546	13,819,814

*Centro de Formación, Transparencia, Acceso a la Información y Archivos Públicos del Instituto

Adecuaciones Presupuestales

En lo que respecta al ejercicio de las distintas partidas del gasto que componen el presupuesto de egresos del Instituto, durante el ejercicio 2015, se efectuaron diversas adecuaciones al presupuesto de Egresos del Instituto debidamente aprobadas por el Consejo General, así como por la Secretaría Ejecutiva con base en la atribución que le confirió el Consejo General en sesión de Consejo General. Las adecuaciones autorizadas por la Secretaria Ejecutiva a distintas partidas no implicaron aumentar o disminuir el presupuesto de Egresos del Instituto ni mucho menos aumentó o disminuyó el presupuesto asignado para cada programa ni de cada Unidad Administrativa. Asimismo en el citado acuerdo

administrativo el Consejo General autorizó a la Secretaría Ejecutiva ejercer anticipadamente recursos financieros en los programas y/o proyectos sin rebasar el techo presupuestal autorizado para cada uno de éstos, ni rebasar el techo presupuestal autorizado para cada capítulo del presupuesto de egresos autorizado para el ejercicio 2015. Asimismo el Consejo General aprobó en distintas fechas adecuaciones al presupuesto del ejercicio 2015 que representaron ampliaciones al ejercicio del presupuesto, adecuaciones entre las distintas partidas del gasto, adecuaciones entre los programas y/o proyectos y adecuaciones al presupuesto de las distintas unidades administrativas que integran el Instituto.

Con motivo de las adecuaciones aprobadas a realizar por la Secretaría Ejecutiva y las que aprobó directamente el Consejo General, el presupuesto de egresos vigente a ejercer al 30 de junio de 2015 por partida específica quedó de la siguiente manera:

No.	NOMBRE	EGRESOS APROBADOS	AMPLACIONES / (REDUCCIONES)	PRESUPUESTO VIGENTE
1000	SERVICIOS PERSONALES	20,381,530	-532,039	19,849,491
1100	REMUNERACIONES AL PERSONAL DE CARÁCTER PERMANENTE	14,969,347	-861,914	14,107,433
1130	Sueldos base al personal permanente	14,969,347	-861,914	14,107,433
1131	Sueldos base al personal permanente	14,969,347	-861,914	14,107,433
1200	REMUNERACIONES AL PERSONAL DE CARÁCTER TRANSITORIO	10,240	34,815	45,055
1220	Sueldos base al personal eventual	0	28,815	28,815
1221	Sueldos base al personal eventual	0	28,815	28,815
1230	Retribuciones por servicios de carácter social	10,240	6,000	16,240
1231	Retribuciones por servicios de carácter social	10,240	6,000	16,240
1300	REMUNERACIONES ADICIONALES Y ESPECIALES	2,065,596	7,250	2,072,846
1320	Primas de vacaciones, dominical y gratificación de fin de año	2,050,596	-111,109	1,939,486
1321	Primas de vacaciones y Dominical	410,119	-25,800	384,319
1322	Gratificación de fin de año	1,640,476	-85,309	1,555,167
1340	Compensaciones	15,000	118,360	133,360
1343	Compensaciones por servicios eventuales	15,000	115,730	130,730
1348	Compensación por productividad	0	2,630	2,630
1400	SEGURIDAD SOCIAL	1,617,355	-135,127	1,482,228
1410	Aportaciones de seguridad social	1,452,255	-120,180	1,332,075
1411	Cuotas de seguridad social	1,452,255	-120,180	1,332,075
1440	Aportaciones para seguros	165,100	-14,947	150,153
1441	Cuotas para el seguro de vida del personal	45,100	-947	44,153
1442	Seguro de responsabilidad civil, asistencia legal y otros seguros	120,000	-14,000	106,000
1500	OTRAS PRESTACIONES SOCIALES Y ECONÓMICAS	1,718,992	422,937	2,141,929
1520	Indemnizaciones	15,000	0	15,000
1521	Liquidaciones por indemnizaciones y por sueldos y salarios caídos	15,000	0	15,000
1530	Prestaciones y haberes de retiro	36,000	506,097	542,097

1531	Prestaciones y haberes de retiro	36,000	506,097	542,097
1540	Prestaciones contractuales	1,667,992	-83,160	1,584,832
1541	Prestaciones establecidas por condiciones generales de trabajo o contratos colectivos de trabajo	1,667,992	-83,160	1,584,832
2000	MATERIALES Y SUMINISTRO	748,328	163,427	911,755
2100	MATERIALES DE ADMINISTRACIÓN, EMISIÓN DE DOCUMENTOS Y ARTÍCULOS DE OFICIALES	326,731	37,586	364,317
2110	Materiales, útiles y equipos menores de oficina	119,570	12,607	132,177
2111	Materiales, útiles y equipos menores de oficina	119,570	12,607	132,177
2120	Materiales y útiles de impresión y reproducción	1,500	73	1,573
2121	Material y útiles de impresión y reproducción	1,500	73	1,573
2140	Materiales, útiles y equipos menores de tecnologías de la información y comunicaciones	166,561	18,549	185,110
2141	Materiales, útiles y equipos menores de tecnologías de la información y comunicaciones	166,561	18,549	185,110
2150	Material impreso e información digital	22,500	9,373	31,873
2151	Material impreso e información digital	22,500	9,373	31,873
2160	Material de limpieza	16,600	-3,016	13,584
2161	Material de limpieza	16,600	-3,016	13,584
2200	ALIMENTOS Y UTENSILIOS	78,700	92,971	171,671
2210	Productos alimenticios para personas	76,700	92,971	169,671
2211	Productos alimenticios para personas derivado de la prestación de servicios públicos en unidades de salud, educativas, de readaptación social y otras	62,600	96,035	158,635
2213	Productos alimenticios para el personal en las instalaciones de las dependencias y entidades de la administración pública estatal	14,100	-3,064	11,036
2230	Utensilios para el servicio de alimentación	2,000	0	2,000
2231	Utensilios para el servicio de alimentación	2,000	0	2,000
2400	MATERIALES Y ARTÍCULOS DE CONSTRUCCIÓN Y DE REPARACIÓN	27,000	239	27,239
2410	Productos minerales no metálicos	1,000	0	1,000
2411	Productos minerales no metálicos	1,000	0	1,000
2420	Cemento y productos de concreto	1,000	0	1,000
2421	Cemento y productos de concreto	1,000	0	1,000
2430	Cal, yeso y productos de yeso	1,000	0	1,000
2431	Cal, yeso y productos de yeso	1,000	0	1,000
2450	Vidrio y productos de vidrio	1,000	0	1,000
2451	Vidrio y productos de vidrio	1,000	0	1,000
2460	Material eléctrico y electrónico	8,500	-500	8,000
2461	Material eléctrico y electrónico	8,500	-500	8,000
2470	Artículos metálicos para la construcción	4,000	0	4,000
2471	Artículos metálicos para la construcción	4,000	0	4,000
2480	Materiales complementarios	6,000	239	6,239
2481	Materiales complementarios	6,000	239	6,239
2490	Otros materiales y artículos de construcción y reparación	4,500	500	5,000
2491	Otros materiales y artículos de construcción y reparación	4,500	500	5,000
2500	PRODUCTOS QUÍMICOS, FARMACÉUTICOS Y DE LABORATORIOS	4,300	411	4,711
2510	Productos químicos básicos	2,400	0	2,400
2511	Productos químicos básicos	2,400	0	2,400
2520	Fertilizantes, pesticidas y otros agroquímicos	500	0	500
2521	Fertilizantes, pesticidas y otros agroquímicos	500	0	500
2530	Medicinas y productos farmacéuticos	800	411	1,211

2531	Medicinas y productos farmacéuticos	800	411	1,211
2540	Materiales, accesorios y suministros médicos	600	0	600
2541	Materiales, accesorios y suministros médicos	600	0	600
2600	COMBUSTIBLES, LUBRICANTES Y ADITIVOS	269,597	20,733	290,330
2610	Combustibles, lubricantes y aditivos	269,597	20,733	290,330
2611	Combustibles para vehículos terrestres, aéreos, marítimos, lacustres y fluviales	268,397	20,733	289,130
2614	Lubricantes y aditivos	1,200	0	1,200
2700	VESTUARIO, BLANCOS, PRENDAS DE PROTECCIÓN Y ARTÍCULOS DEPORTIVOS	4,500	8,650	13,150
2710	Vestuario y uniformes	0	10,000	10,000
2711	Vestuario y uniformes	0	10,000	10,000
2740	Productos textiles	500	0	500
2741	Productos textiles	500	0	500
2750	Blancos y otros productos textiles, excepto prendas de vestir	4,000	-1,350	2,650
2751	Blancos y otros productos textiles, excepto prendas de vestir	4,000	-1,350	2,650
2900	HERRAMIENTAS, REFACCIONES Y ACCESORIOS MENORES	37,500	2,836	40,336
2910	Herramientas menores	500	0	500
2911	Herramientas menores	500	0	500
2920	Refacciones y accesorios menores de edificios	4,000	-1,000	3,000
2921	Refacciones y accesorios menores de edificios	4,000	-1,000	3,000
2930	Refacciones y accesorios menores de mobiliario y equipo de administración, educacional y recreativo	1,100	0	1,100
2931	Refacciones y accesorios menores de mobiliario y equipo de administración, educacional y recreativo	1,100	0	1,100
2940	Refacciones y accesorios menores de equipo de cómputo y tecnologías de información	7,400	2,639	10,039
2941	Refacciones y accesorios menores de equipo de cómputo y tecnologías de la información	7,400	2,639	10,039
2960	Refacciones y accesorios menores de equipo de transporte	23,000	0	23,000
2961	Refacciones y accesorios menores de equipo de transporte	23,000	0	23,000
2980	Refacciones y accesorios menores de maquinaria y otros equipos	0	1,000	1,000
2981	Refacciones y accesorios menores de maquinaria y otros equipos	0	1,000	1,000
2990	Refacciones y accesorios menores de otros bienes muebles	1,500	197	1,697
2991	Refacciones y accesorios menores otros bienes muebles	1,500	197	1,697
3000	SERVICIOS GENERALES	4,516,383	941,732	5,458,115
3100	SERVICIOS BÁSICOS	545,555	9,234	554,789
3110	Energía eléctrica	274,000	-4,000	270,000
3111	Servicio de energía eléctrica	274,000	-4,000	270,000
3130	Agua	9,400	0	9,400
3131	Servicio de agua	9,400	0	9,400
3140	Telefonía tradicional	76,800	0	76,800
3141	Servicio telefónico convencional	76,800	0	76,800
3150	Telefonía celular	84,200	0	84,200
3151	Servicio de telefonía celular	84,200	0	84,200
3170	Servicios de acceso de internet, redes y procesamiento de información	82,000	8,984	90,984
3171	Servicios de acceso de internet, redes y procesamiento de información	82,000	8,984	90,984
3180	Servicios postales y telegráficos	19,155	4,250	23,405
3181	Servicio postal	19,155	4,250	23,405

3200	SERVICIOS DE ARRENDAMIENTO	1,688,472	62,340	1,750,812
3220	Arrendamiento de edificios	911,084	0	911,084
3221	Arrendamiento de edificios y locales	911,084	0	911,084
3230	Arrendamiento de mobiliario y equipo de administración, educacional y recreativo	48,700	-500	48,200
3231	Arrendamiento de mobiliario	48,700	-500	48,200
3250	Arrendamiento de equipo de transporte	715,608	24,000	739,608
3251	Arrendamiento de vehículos terrestres, aéreos, marítimos, lacustres y fluviales para servidores públicos	715,608	24,000	739,608
3270	Arrendamiento de activos intangibles	3,200	0	3,200
3271	Patentes, regalías y otros	3,200	0	3,200
3290	Otros arrendamientos	9,880	38,840	48,720
3291	Otros arrendamientos	9,880	38,840	48,720
3300	SERVICIOS PROFESIONALES, CIENTÍFICOS, TÉCNICOS Y OTROS SERVICIOS	440,929	55,141	496,070
3310	Servicios legales, de contabilidad, auditoría y relacionados	84,800	16,400	101,200
3311	Servicios legales, de contabilidad, auditoría y relacionados	84,800	16,400	101,200
3330	Servicios de consultoría administrativa, procesos, técnicas y en tecnologías de la información	28,000	0	28,000
3332	Servicios de consultoría técnica y en tecnologías de la información	28,000	0	28,000
3340	Servicios de capacitación a servidores públicos	118,479	0	118,479
3341	Servicios para capacitación a servidores públicos	118,479	0	118,479
3360	Servicios de apoyo administrativo, fotocopiado e impresión	34,650	38,741	73,391
3361	Impresión y elaboración de material informativo derivado de la operación y administración de las dependencias y entidades de la administración pública estatal	14,000	0	14,000
3363	Otros servicios comerciales	20,650	38,741	59,391
3380	Servicios de vigilancia	155,000	0	155,000
3381	Servicios de vigilancia	155,000	0	155,000
3390	Servicios profesionales, científicos y técnicos integrales	20,000	0	20,000
3392	Servicios profesionales y técnicos	20,000	0	20,000
3400	SERVICIOS FINANCIEROS, BANCARIOS Y COMERCIALES	205,240	0	205,240
3410	Servicios financieros y bancarios	22,200	0	22,200
3411	Intereses, descuentos y otros servicios bancarios	22,200	0	22,200
3440	Seguros de responsabilidad patrimonial y finanzas	50,000	0	50,000
3441	Seguros de responsabilidad patrimonial y finanzas	50,000	0	50,000
3450	Seguro de bienes patrimoniales	95,500	0	95,500
3454	Seguros vehiculares	95,500	0	95,500
3490	Servicios financieros, bancarios y comerciales integrales	37,540	0	37,540
3500	SERVICIOS DE INSTALACIÓN, REPARACIÓN, MANTENIMIENTO Y CONSERVACIÓN	291,469	-5,784	285,685
3510	Conservación y mantenimiento menor de inmuebles	71,951	2,000	73,951
3511	Mantenimiento y conservación de inmuebles	71,951	2,000	73,951
3520	Instalación, reparación y mantenimiento de mobiliario y equipo de administración, educacional y recreativo	21,483	-1,000	20,483
3521	Instalación, reparación y mantenimiento y conservación de mobiliario y equipo de administración	21,483	-1,000	20,483
3530	Instalación, reparación y mantenimiento de equipo de cómputo y tecnologías de la información	8,235	-300	7,935
3531	Instalación, reparación y mantenimiento y conservación de bienes informáticos	8,235	-300	7,935
3550	Reparación y mantenimiento de equipo de transporte	61,100	-2,500	58,600

3551	Reparación y conservación de vehículos terrestres, aéreos, marítimos, lacustres y fluviales	61,100	-2,500	58,600
3570	Instalación, reparación y mantenimiento de maquinaria, otros equipos y herramienta	10,000	0	10,000
3571	Instalación, reparación, mantenimiento y conservación de maquinaria y equipo	10,000	0	10,000
3580	Servicios de limpieza y manejo de desechos	99,500	-3,984	95,516
3581	Servicios de lavandería, limpieza, higiene y manejo de desechos	99,500	-3,984	95,516
3590	Servicios de jardinería y fumigación	19,200	0	19,200
3591	Servicios de jardinería y fumigación	19,200	0	19,200
3600	SERVICIOS DE COMUNICACIÓN SOCIAL Y PUBLICIDAD	297,952	527,692	825,644
3610	Difusión por radio, televisión y otros medios de mensaje sobre programas y actividades gubernamentales	290,952	509,680	800,632
3611	Difusión de mensajes sobre programas y actividades gubernamentales	290,952	509,680	800,632
3650	Servicios de la industria fílmica, del sonido y video	7,000	18,012	25,012
3700	SERVICIOS DE TRASLADOS Y VIÁTICOS	177,000	236,800	413,800
3710	Pasajes aéreos	104,000	130,962	234,962
3711	Pasajes nacionales aéreos para servidores públicos de mando en el desempeño de comisión	104,000	130,962	234,962
3720	Pasajes terrestres	12,500	17,400	29,900
3721	Pasajes nacionales terrestres para servidores públicos de mando en el desempeño de comisión	12,500	17,400	29,900
3750	Viáticos en el país	60,500	88,438	148,938
3751	Viáticos nacionales para servidores públicos en el desempeño de funciones oficiales	45,000	94,000	139,000
3752	Viáticos para labores en campo y de supervisión	15,500	-5,562	9,938
3800	SERVICIOS OFICIALES	58,500	101,511	160,011
3820	Gastos de orden social y cultural	0	23,098	23,098
3821	Gastos de orden social	0	23,098	23,098
3830	Congresos y convenciones	26,000	52,530	78,530
3831	Congresos y convenciones	26,000	52,530	78,530
3840	Exposiciones	21,500	20,000	41,500
3841	Exposiciones	21,500	20,000	41,500
3850	Gastos de representación	11,000	5,883	16,883
3851	Gastos para alimentación de servidores públicos de mando	11,000	5,883	16,883
3900	OTROS SERVICIOS GENERALES	811,266	-45,202	766,064
3920	Impuestos y derechos	59,600	-8,650	50,950
3921	Otros impuestos y derechos	59,600	-8,650	50,950
3950	Penas, multas, accesorios y actualizaciones	3,500	-3,000	500
3951	Penas, multas, accesorios y actualizaciones	3,500	-3,000	500
3980	Impuesto sobre nóminas y otros que se deriven de una relación laboral	748,166	-33,552	714,614
3981	Impuestos sobre nóminas y otros que se deriven en una relación laboral	748,166	-33,552	714,614
4000	TRANSFERENCIAS, ASIGNACIONES, SUBSIDIOS Y OTRAS AYUDAS	28,000	91,500	119,500
4400	AYUDAS SOCIALES	28,000	91,500	119,500
4410	Ayudas sociales a personas	28,000	91,500	119,500
4415	Premios, recompensas, pensiones de gracia y pensión recreativa estudiantil	28,000	91,500	119,500
5000	BIENES MUEBLES, INMUEBLES E INTANGIBLES	96,500	-15,000	81,500
5100	MOBILIARIO Y EQUIPO DE ADMINISTRACIÓN	82,500	-5,000	77,500

5110	Muebles de oficina y estantería	15,000	-5,000	10,000
5111	Mobiliario	15,000	-5,000	10,000
5150	Equipos de cómputo y de tecnologías de la información	48,000	0	48,000
5151	Bienes Informáticos	48,000	0	48,000
5190	Otros mobiliarios y equipos de administración	19,500	0	19,500
5191	Equipo de administración	19,500	0	19,500
5900	ACTIVOS INTANGIBLES	14,000	-10,000	4,000
5970	Licencias informáticas e intelectuales	14,000	-10,000	4,000
5971	Licencias informáticas e intelectuales	14,000	-10,000	4,000
Total		25,770,741	649,619	26,420,360

Señaló asimismo que tanto la adecuación de las distintas partidas presupuestales como el ejercicio de su aplicación fue aprobada por el Consejo General al aprobarse los estados e información financiera de cada mes del año 2015, ya que en el estado del ejercicio del presupuesto se detalló el importe acumulado de las adecuaciones por partida.

Contratos plurianuales:

Asimismo, en la sesión 058/2014 de fecha 12 de Septiembre de 2014, el Consejo General del Instituto autorizó la suscripción de contratos de arrendamiento de tres vehículos a través de un arrendamiento puro estableciéndose un plazo del arrendamiento de 30 meses para 2 de los vehículos y 18 meses para el vehículo restante, con una renta mensual total incluyendo el I.V.A. por esos vehículos de \$35,467.64.

Asimismo, en sesión 064/2014 de fecha 17 de Septiembre de 2014, el Consejo General del Instituto autorizó la cancelación anticipada del contrato de arrendamiento del predio 187-A que ocupa el Instituto y autorizó también la suscripción de un contrato de arrendamiento por los predios 185 y 187-A de la calle 10 x 21 que ocupa el Instituto por un plazo de 5 años que vencerá el 30 de Septiembre de 2019, estableciéndose como renta mensual incluyendo el I.V.A. de \$ 31,302 y \$31,688 del primero de enero al 30 de Septiembre y de \$ 36,280.04 y \$ 36,726.95 del primero de Octubre al 31 de Diciembre del 2014, respectivamente.

Con estos contratos más los contratos de arrendamiento puro de 3 vehículos jetta team por \$ 5,879.27 c/u y 1 camioneta saveiro por \$ 6,526.80 y 3 automóviles Mazda 3, cuyos contratos de arrendamiento con vigencia durante 2015, se hicieron los siguientes pagos respecto a los contratos plurianuales firmados por estos conceptos:

MES	IMPORTE RENTA EDIFICIO 185	IMPORTE RENTA EDIFICIO 187-A	SUBTOTAL RENTA EDIFICIOS	RENTA DE 3 MAZDAS 3 2015	RENTA DE 3 VEHICULOS JETTA TEAM Y SAVEIRO	SUBTOTAL RENTA VEHICULOS
ENERO	\$36,280	\$36,727	\$73,007	\$35,468	\$24,165	\$59,632
FEBRERO	\$36,280	\$36,727	\$73,007	\$35,468	\$24,165	\$59,632
MARZO	\$36,280	\$36,727	\$73,007	\$35,468	\$24,165	\$59,632
ABRIL	\$36,280	\$36,727	\$73,007	\$35,468	\$24,165	\$59,632
MAYO	\$36,280	\$36,727	\$73,007	\$35,468	\$24,165	\$59,632
JUNIO	\$36,280	\$36,727	\$73,007	\$35,468	\$24,165	\$59,632
JULIO	\$36,280	\$36,727	\$73,007	\$35,468	\$24,165	\$59,632
AGOSTO	\$36,280	\$36,727	\$73,007	\$35,468	\$24,165	\$59,632
SEPTIEMBRE	\$36,280	\$36,727	\$73,007	\$35,468	\$24,165	\$59,632
OCTUBRE	\$36,280	\$36,727	\$73,007	\$35,468	\$24,165	\$59,632
NOVIEMBRE	\$36,280	\$36,727	\$73,007	\$35,468	\$24,165	\$59,632
DICIEMBRE	\$36,280	\$36,727	\$73,007	\$35,468	\$24,165	\$59,632
TOTAL	\$435,360	\$440,724	\$876,084	\$425,612	\$289,975	\$715,587

Por otra parte, durante el año 2015 el Instituto erogó por concepto de honorarios pagados, lo siguiente:

MES	HONORARIOS AUDITORIA	HONORARIOS ASESORÍA	HONORARIOS POR CAPACITACIÓN	HONORARIOS LEGALES	HONORARIOS SERVICIO VIDEO ANUAL	HONORARIOS POR ESTUDIOS	TOTAL
ENERO	\$ -	\$ -	\$ -	\$ -	\$ -	\$ -	\$ -
FEBRERO	\$ -	\$ -	\$ -	\$ -	\$ -	\$ -	\$ -
MARZO	\$ -	\$ -	\$ -	\$ -	\$ -	\$ -	\$ -
ABRIL	\$ -	\$ -	\$ -	\$ -	\$ -	\$ -	\$ -
MAYO	\$ -	\$ 17,400	\$ -	\$ -	\$ -	\$ -	\$ 17,400
JUNIO	\$ -	\$ -	\$ -	\$ -	\$ 9,512	\$ 4,640	\$ 14,152
JULIO	\$ -	\$ -	\$ -	\$ -	\$ -	\$ -	\$ -
AGOSTO	\$ -	\$ -	\$ -	\$ -	\$ -	\$ -	\$ -
SEPTIEMBRE	\$ -	\$ -	\$ -	\$ -	\$ -	\$ -	\$ -
OCTUBRE	\$ -	\$ -	\$ -	\$ -	\$ -	\$ -	\$ -
NOVIEMBRE	\$ -	\$ -	\$ -	\$ -	\$ -	\$ -	\$ -
DICIEMBRE	\$ -	\$ -	\$ -	\$ -	\$ -	\$ -	\$ -
TOTAL	\$ -	\$ 17,400	\$ -	\$ -	\$ 9,512	\$ 4,640	\$ 31,552

Asimismo, en la cuenta presupuestal 3000-3600-3611 se tienen registrados gastos relativos a la difusión del Instituto por los cuales el proveedor del servicio emite comprobante fiscales de honorarios que se detallan a continuación:

MES	IMPORTE
ENERO	\$ 0
FEBRERO	\$ 4,867
MARZO	\$ 4,867
ABRIL	\$ 4,867
MAYO	\$ 4,867

JUNIO	\$ 6,567
JULIO	\$ 0
AGOSTO	\$ 0
SEPTIEMBRE	\$ 0
OCTUBRE	\$ 0
NOVIEMBRE	\$ 0
DICIEMBRE	\$ 0
TOTAL	\$ 53,537

Viene al caso reiterar, que el Instituto no tiene contratada deuda pública, no ha recibido financiamiento y por consiguiente no ha devengado, ni pagado intereses derivados de deuda o financiamiento y la información del endeudamiento neto, se detalló en el Estado Analítico de Deuda y Otros Pasivos del 01 de enero al 30 de junio de 2015, y obra como Anexo 1.6.

El Instituto en lo que respecta a los fideicomisos, resulta conveniente precisar que el Instituto no es fideicomitente y/o fideicomisario de fideicomiso alguno, ni mucho menos recibe recursos federales.

El Consejo General aprobó el desarrollo de diversos programas y/o proyecto cuya situación presupuestal al 30 de junio de 2015 se presenta a continuación:

Respecto a estos Programas y/o Proyectos se devengó en el ejercicio 2015 la cantidad de \$ 12'600,546.00 cantidad que representa el 47.69% del presupuesto de egresos vigente para el año 2015. El estado del ejercicio del ejercicio por programa se detalla a continuación:

Gasto por Categoría Programática
Del 1 de Enero al 30 de junio de 2015

Concepto	Egresos					
	Aprobado	Ampliaciones/ (Reducciones)	Modificado	Devengado	Pagado	Subejercicio
	1	2	3 = (1 + 2)	4	5	6 = (3 - 4)
Programas	25,770,741	649,619	26,420,360	12,600,546	11,505,854	13,819,814
Subsidios: Sector Social y Privado o Entidades Federativas y Municipios	\$0	\$0	\$0	\$0	\$0	\$0
Sujetos a Reglas de Operación	\$0	\$0	\$0	\$0	\$0	\$0
Otros Subsidios	\$0	\$0	\$0	\$0	\$0	\$0
Desempeño de las Funciones	25,770,741	649,619	26,420,360	12,600,546	11,505,854	13,819,814
Prestación de Servicios Públicos	25,770,741	649,619	26,420,360	12,600,546	11,505,854	13,819,814
Provisión de Bienes Públicos	\$0	\$0	\$0	\$0	\$0	\$0
Planeación, seguimiento y evaluación de políticas públicas	\$0	\$0	\$0	\$0	\$0	\$0
Promoción y fomento	\$0	\$0	\$0	\$0	\$0	\$0
Regulación y supervisión	\$0	\$0	\$0	\$0	\$0	\$0
Funciones de las Fuerzas Armadas (Únicamente Gobierno Federal)	\$0	\$0	\$0	\$0	\$0	\$0
Específicos	\$0	\$0	\$0	\$0	\$0	\$0
Proyectos de Inversión	\$0	\$0	\$0	\$0	\$0	\$0
Administrativos y de Apoyo	\$0	\$0	\$0	\$0	\$0	\$0
Apoyo al proceso presupuestario y para mejorar la eficiencia institucional	\$0	\$0	\$0	\$0	\$0	\$0
Apoyo a la función pública y al mejoramiento de la gestión	\$0	\$0	\$0	\$0	\$0	\$0
Operaciones ajenas	\$0	\$0	\$0	\$0	\$0	\$0
Compromisos	\$0	\$0	\$0	\$0	\$0	\$0
Obligaciones de cumplimiento de resolución jurisdiccional	\$0	\$0	\$0	\$0	\$0	\$0
Desastres Naturales	\$0	\$0	\$0	\$0	\$0	\$0

Obligaciones	\$0	\$0	\$0	\$0	\$0	\$0
Pensiones y jubilaciones	\$0	\$0	\$0	\$0	\$0	\$0
Aportaciones a la seguridad social	\$0	\$0	\$0	\$0	\$0	\$0
Aportaciones a fondos de estabilización	\$0	\$0	\$0	\$0	\$0	\$0
Aportaciones a fondos de inversión y reestructura de pensiones	\$0	\$0	\$0	\$0	\$0	\$0
Programas de Gasto Federalizado (Gobierno Federal)	\$0	\$0	\$0	\$0	\$0	\$0
Gasto Federalizado	\$0	\$0	\$0	\$0	\$0	\$0
Participaciones a entidades federativas y municipios	\$0	\$0	\$0	\$0	\$0	\$0
Costo financiero, deuda o apoyos a deudores y ahorradores de la banca	\$0	\$0	\$0	\$0	\$0	\$0
Adeudos de ejercicios fiscales anteriores	\$0	\$0	\$0	\$0	\$0	\$0
Total del Gasto	25,770,741	649,619	26,420,360	12,600,546	11,505,854	13,819,814

Adicionalmente se presenta la siguiente información respecto a los programas:

- *Los gastos por categoría programática incluyendo información del gasto por unidad administrativa, con desgloses inclusive por partida específica y región se detallan en los siguientes anexos:*
 - *El Presupuesto de Egresos Devengado, Detalle de Egresos por Programa/Proyecto, Acumulado al 30 de junio de 2015, que obra como Anexo 2.4.1.*
 - *El Presupuesto de Egresos Devengado, Detalle de Egresos por Unidad Administrativa/Programa y/o Proyecto, acumulado al 30 de junio de 2015, que obra como Anexo 2.4.2.*

**ANEXO 2.4.1 PRESUPUESTO DE EGRESOS DEVENGADO
DETALLE DE EGRESOS POR PROGRAMA/PROYECTO
AL 30 DE JUNIO DE 2015**

Programa Numero	Nombre del Programa/proyecto 2015	APROBADO	INCREMENTOS	REDUCCIONES	PRESUPUESTO VIGENTE AL 31 DE JUNIO DE 2015	DEVENGADO EN 2015	%
01833	Presupuesto Institucional de Servicios Personales (Centro coordinador: Secretaria Ejecutiva)	\$10,630,769	\$ -	-\$1,476,561	\$9,154,208	\$4,715,591	52%
14982	Presupuesto Institucional de Servicios Personales Consejo General	\$10,498,927	\$910,970		\$11,409,897	\$5,404,285	47%
Total de Servicios Personales		\$21,129,696	\$910,970	-\$1,476,561	\$20,564,105	\$10,119,876	49%
PROGRAMA PRESUPUESTARIO							
01.06.08.04.00.29.01PP	Garantizar los derechos de acceso a la información pública y protección de datos personales en posesión de los sujetos obligados.						

13854	Proveer los servicios electrónicos a los sujetos obligados para facilitar el acceso a la información pública y protección de datos personales.	\$86,000		-\$1,000	\$85,000	\$916	1%
13859	Promover en la sociedad el conocimiento, uso y aprovechamiento de la información pública y la protección de datos personales en posesión de entes públicos.	\$605,440	\$973,838		\$1,579,278	\$752,440	48%
13864	Garantizar los derechos de Acceso a la Información Pública y protección de datos personales en el Estado de Yucatán	\$189,155		-\$2,200	\$186,955	\$75,256	40%
13867	Vigilar el cumplimiento de la Ley de Acceso a la Información Pública para el Estado y los Municipios de Yucatán	\$843,331		-\$19,200	\$824,131	\$335,143	41%
13869	Servidores Públicos y Personal de los Sujetos Obligados en materia de acceso a la información pública y de protección de datos personales	\$457,331	\$206,022		\$663,353	\$148,482	22%
13872	Implementar los contenidos del derecho de Acceso a la información pública y de protección de datos personales en las Instituciones Educativas	\$18,200		-\$8,000	\$10,200	\$7,202	71%

13877	Promover en las Instituciones de Educación Superior la Difusión, Investigación y docencia sobre el Derecho de Acceso a la Información Pública y la protección de datos personales en posesión de entes públicos.	\$22,200	\$48,350		\$70,550	\$29,691	42%
13894	Ampliar el conocimiento de la población en general sobre los Derechos de Acceso a la Información Pública y Protección de Datos Personales previstos en la Ley de la Materia	\$47,673			\$47,673	\$16,365	34%
TOTAL PROGRAMA PRESUPUESTARIO		\$2,269,330	\$1,228,210	-\$20,200	\$3,467,140	\$1,365,495	38%
OTROS PROGRAMAS							
13856	Administrar y asignar los recursos a las unidades Administrativas del INAIP	\$644,980			\$644,980	\$273,129	42%
13900	Administrar los recursos para el funcionamiento del INAIP	\$1,726,735	\$17,400		\$1,744,135	\$842,046	48%
TOTAL PROGRAMA PRESUPUESTARIO		\$2,371,715	\$17,400	\$0	\$2,389,115	\$1,115,175	43%
TOTAL PRESUPUESTO ANUAL		\$25,770,741	\$2,156,580	-\$1,496,761	\$26,420,360	\$12,600,546	49%

ANEXO 2.4.2
PRESUPUESTO DE EGRESOS DEVENGADO
DETALLE DE EGRESOS POR UNIDAD ADMINISTRATIVA/PROGRAMA-
PROYECTO
AL 30 DE JUNIO DE 2015

UNIDAD ADMINISTRATIVA	DEVENGADO EN 2015
-----------------------	----------------------

CONSEJO GENERAL

PROGRAMA/PROYECTO 13854	\$916
PROGRAMA/PROYECTO 13859	\$155,815
PROGRAMA/PROYECTO 13864	\$0
PROGRAMA/PROYECTO 13867	\$303,768
PROGRAMA/PROYECTO 14982	\$2,816,661
PROGRAMA/PROYECTO 13894	\$5,452
PROGRAMA/PROYECTO 13869	\$0
PROGRAMA/PROYECTO 13872	\$0
PROGRAMA/PROYECTO 13877	\$0

TOTAL CONSEJO GENERAL

\$3,282,612

SECRETARÍA EJECUTIVA

PROGRAMA/PROYECTO 01833	\$1,945,982
PROGRAMA/PROYECTO 13854	\$0
PROGRAMA/PROYECTO 13856	\$9,641
PROGRAMA/PROYECTO 13867	\$31,375
PROGRAMA/PROYECTO 13869	\$271
PROGRAMA/PROYECTO 13872	\$0
PROGRAMA/PROYECTO 13900	\$778
PROGRAMA/PROYECTO 13877	\$0

TOTAL SECRETARÍA EJECUTIVA

\$1,988,047

DIRECCIÓN DE ADMINISTRACIÓN Y FINANZAS

PROGRAMA/PROYECTO 01833	\$786,004
PROGRAMA/PROYECTO 13856	\$257,217

PROGRAMA/PROYECTO 13900	\$841,268
-------------------------	-----------

TOTAL DIRECCIÓN DE ADMINISTRACIÓN Y FINANZAS **\$1,884,489**

DIRECCIÓN DE DIFUSIÓN Y VINCULACIÓN

PROGRAMA/PROYECTO 01833	\$853,128
PROGRAMA/PROYECTO 13859	\$594,419
PROGRAMA/PROYECTO 13877	\$6,112

TOTAL DIRECCIÓN DE DIFUSIÓN Y VINCULACIÓN **\$1,453,659**

SECRETARÍA TÉCNICA

PROGRAMA/PROYECTO 14985	\$2,135,459
PROGRAMA/PROYECTO 13859	\$258
PROGRAMA/PROYECTO 13864	\$75,256
PROGRAMA/PROYECTO 13867	\$0
PROGRAMA/PROYECTO 13894	\$10,913

TOTAL SECRETARÍA TÉCNICA **\$2,221,886**

DIRECCIÓN DE CAPACITACIÓN Y PROYECTOS EDUCATIVOS

PROGRAMA/PROYECTO 01833	\$424,687
PROGRAMA/PROYECTO 13859	\$976
PROGRAMA/PROYECTO 13869	\$32,319
PROGRAMA/PROYECTO 13872	\$2,000
PROGRAMA/PROYECTO 13877	\$1,258

TOTAL DIRECCIÓN DE CAPACITACIÓN Y PROYECTOS EDUCATIVOS **\$461,240**

CENTRO DE FORMACIÓN, TRANSPARENCIA, ACCESO A LA INFORMACIÓN Y ARCHIVOS PÚBLICOS DEL INSTITUTO

PROGRAMA/PROYECTO 14985	\$452,165
PROGRAMA/PROYECTO 13859	\$972
PROGRAMA/PROYECTO 13869	\$115,892
PROGRAMA/PROYECTO 13872	5,202
PROGRAMA/PROYECTO 13877	\$22,321

TOTAL CENTRO DE FORMACIÓN, TRANSPARENCIA, ACCESO A LA INFORMACIÓN Y ARCHIVOS PÚBLICOS DEL INSTITUTO **\$596,552**

DIRECCIÓN DE TECNOLOGÍAS DE LA INFORMACIÓN

PROGRAMA/PROYECTO 01833	\$705,789
PROGRAMA/PROYECTO 13854	\$6,272
PROGRAMA/PROYECTO 13856	\$0

TOTAL DIRECCIÓN DE TECNOLOGÍAS DE LA INFORMACIÓN	\$712,061
GRAN TOTAL	12,600,546

- *El instituto no ejerció recursos en el año 2015 que se informa para programas y/o proyectos de inversión. La información relativa a las adquisiciones de bienes muebles e intangibles que representan gastos de inversión, se detallaron previamente en el numeral 2, relativo a la Información Presupuestaria.*
- *En lo que toca a los indicadores de resultados, exceptuando los Programas y/o Proyectos 01833 y 14982 relativos a servicios personales, todos los demás tienen establecidos indicadores con metas anuales, objetivos y beneficiarios definidos, identificando la región que se estima impactar. Cada trimestre del año se midió el avance de cada programa y/o proyecto en cuanto a los costos devengados, los indicadores establecidos para cada Programa y/o Proyecto y los beneficiarios reales.*

Asimismo todos los Programas y/o Proyectos tienen establecidos entregables, que representan las acciones que las Unidades Administrativas deben de realizar, para lograr los objetivos planteados para cada Programa y/o Proyecto. Estos entregables se encuentran definidos por trimestre y por región, y el número de unidades de medida a realizar, así como también se les da seguimiento, para determinar el grado de avance de cada uno de ellos.

La situación detallada de cada uno de los Programas y/o Proyectos, con los que contó el Instituto en el ejercicio 2015, se encuentra plasmada en los siguientes anexos:

- *Programa y/o Proyecto 01833, obra como anexo 3.1*
- *Programa y/o Proyecto 13854, obra como anexo 3.2.*
- *Programa y/o Proyecto 13856, obra como anexo 3.3*
- *Programa y/o Proyecto 13859, obra como anexo 3.4.*
- *Programa y/o Proyecto 13864, obra como anexo 3.5.*
- *Programa y/o Proyecto 13867, obra como anexo 3.6.*
- *Programa y/o Proyecto 13869, obra como anexo 3.7.*
- *Programa y/o Proyecto 13872, obra como anexo 3.8.*
- *Programa y/o Proyecto 13877, obra como anexo 3.9.*
- *Programa y/o Proyecto 13894, obra como anexo 3.10.*
- *Programa y/o Proyecto 13900, obra como anexo 3.11.*
- *Programa y/o proyecto 14982, obra como anexo 3.12.*

ANEXO 3.1.

PROGRAMA/PROYECTO: INAIP-01833-PISP

NOMBRE: PRESUPUESTO INSTITUCIONAL DE SERVICIOS PERSONALES (CENTRO COORDINADOR: SECRETARIA EJECUTIVA)

ENTREGABLES	ACCION	CANTIDAD	UNIDAD DE MEDIDA	CORRESPONSABLES	
Secretaria Ejecutiva	COORDINAR	15	Persona	47.2.1	OFICINA DE LA SECRETARIA EJECUTIVA
Difusión y Vinculación	COORDINAR	6	Persona	47.6.1	OFICINA DEL DIRECTOR DE DIFUSION Y VINCULACION
Administración y Finanzas	COORDINAR	6	Persona	47.3.1	OFICINA DEL DIRECTOR DE ADMINISTRACION
Capacitación y Proyectos Educativos (Cambió a CEDAI)	COORDINAR	0	Persona	47.5.1	OFICINA DEL DIRECTOR DE CAPACITACION Y PROYECTOS EDUCATIVOS
Tecnologías de la Información	COORDINAR	4	Persona	47.7.1	OFICINA DEL DIRECTOR DE TECNOLOGÍAS DE LA INFORMACIÓN
TOTAL		31			

BENEFICIARIOS
31

COSTOS X UNIDAD	
SECRETARÍA EJECUTIVA	\$ 1,945,981
ADMINISTRACIÓN Y FINANZAS	\$ 786,004
DIFUSIÓN Y VINCULACIÓN	\$ 853,129
CAPACITACION Y PROYECTOS EDUCATIVOS(Cambió a CEDAI)	\$ 424,687
TECNOLOGÍAS DE LA INFORMACIÓN	\$ 705,789
TOTAL	\$ 4,715,591

ANEXO 3.2.

PROGRAMA/PROYECTO: INAIP-13854-AP

NOMBRE: PROVEER LOS SERVICIOS ELECTRÓNICOS A LOS SUJETOS OBLIGADOS PARA FACILITAR EL ACCESO A LA INFORMACIÓN PÚBLICA Y PROTECCIÓN DE DATOS PERSONALES

INDICADOR #

TIPO	META	FÓRMULA	VARIABLES	DESCRIPCIÓN
Variación porcentual en el total de consultas en la página Web del INAIP	15%	((Total de consultas año actual-Total de consultas año anterior)/Total de consultas del año anterior)*100	83375	Total de consultas año actual
			72500	Total de consultas año anterior

COPARTICIPANTES	INCIDE EN EL INDICADOR?	VARIABLES UTILIZADAS		ESTIMADO ANUAL	TRIMESTRES			
					1	2	3	4
TECNOLOGÍAS DE LA INFORMACIÓN	SI	83375	72500	15%	67,875	52,624	-----	-----
SECRETARIA EJECUTIVA	NO	-	-	-	-----	-----	-----	-----
CONSEJO GENERAL	NO				-----	-----	-----	-----
ACUMULADO					67,875	120,499		
					-6%	66%	-100%	-100%

INDICADOR #

TIPO	META	FÓRMULA	VARIABLES	DESCRIPCIÓN
Porcentaje de avance de la implementación del sistema	42%	$(\text{Total de sujetos obligados que han implementado el sistema} / \text{Total de sujetos obligados a implementar el sistema en el estado}) * 100$	50	Total de sujetos obligados que han implementado el sistema
			120	Total de sujetos obligados a implementar el sistema en el estado

COPARTICIPANTES	INCIDE EN EL INDICADOR?	VARIABLES UTILIZADAS		ESTIMADO ANUAL	TRIMESTRES			
		B	C		1	2	3	4
TECNOLOGÍAS DE LA INFORMACIÓN	SI	50	120	42%	43	0	-----	-----
SECRETARIA EJECUTIVA	NO	-	-	-	-----	-----	-----	-----
CONSEJO GENERAL	NO				-----	-----	-----	-----
TOTAL		50	120	42%	43	43		
ACUMULADO					43	43		
					36%	36%		

INDICADOR #

TIPO	META	FÓRMULA	VARIABLES	DESCRIPCIÓN
Variación porcentual de los trámites electrónicos realizados.	10%	$((\text{Total de trámites electrónicos atendidos mediante el sistema en el año actual} - \text{Total de trámites electrónicos atendidos mediante el sistema del año anterior}) / \text{Total de trámites electrónicos atendidos mediante el sistema del año anterior}) * 100$	3289	Total de trámites electrónicos año actual.
			2990	Total de trámites electrónicos año anterior

		anterior)*100	
--	--	---------------	--

COPARTICIPANTES	INCIDE EN EL INDICADOR?	VARIABLES UTILIZADAS		ESTIMADO ANUAL	TRIMESTRES			
		B	C		1	2	3	4
TECNOLOGÍAS DE LA INFORMACIÓN	SI	3289	2990	10%	1,370	1,549	-----	-----
SECRETARIA EJECUTIVA	NO	-	-	-	-----	-----	-----	-----
CONSEJO GENERAL	NO				-----	-----	-----	-----
TOTAL		3289	2990	10%	1,370	1,549	0	0
ACUMULADO					1,370	2,919		
					-54%	-2%		

ENTREGABLES	REGIÓN	CANTIDAD	UNIDAD DE MEDIDA	CORRESPONSABLES	TRIMESTRE						Estimado anual	Avance acum. 2o.trim.	
					1		2		3	4			
					EST	AV	EST	AV	EST	EST			
Servicios de asistencia técnica a los usuarios de los sistemas realizados	I	185	Asistencia Técnica	47.7.1	OFICINA DEL DIRECTOR DE TECNOLOGÍAS DE LA INFORMACIÓN	1	0	3	1	1	4	9	1
	II					10	18	20	16	20	15	65	34
	III					5	1	5	0	8	2	20	1
	IV					0	1	6	1	2	8	16	2
	V					2	1	8	1	4	10	24	2
	VI					3	2	10	0	3	5	21	2
	VII					5	0	15	5	8	2	30	5
					26	23	67	24	46	46	185	47	
Implementación de sistemas a los sujetos obligados realizadas	I	8	Sistema	47.7.1	OFICINA DEL DIRECTOR DE TECNOLOGÍAS DE LA INFORMACIÓN	0	0	0	0	0	0	0	0
	II					2	0	0	0	0	0	2	0
	III					0	0	0	0	0	0	0	0
	IV					0	0	0	0	1	2	3	0
	V					0	0	1	0	0	0	1	0
	VI					0	0	1	0	0	0	1	0

	VII					0	0	0	0	1	0	1	0
						2	0	2	0	2	2	8	0
Actualizaciones de información pública en el portal de los sujetos obligados realizadas	I	3728	Publicación	47.2.1	OFICINA DE LA SECRETARÍA EJECUTIVA	0	0	0	0	0	0	0	0
	II					932	1066	932	682	932	932	3728	1748
	III					0	0	0	0	0	0	0	0
	IV					0	0	0	0	0	0	0	0
	V					0	0	0	0	0	0	0	0
	VI					0	0	0	0	0	0	0	0
	VII					0	0	0	0	0	0	0	0
						932	1066	932	682	932	932	3728	1748
Informes de las consultas de información por Sujeto Obligado realizadas	I	12	Documento	47.7.1	OFICINA DEL DIRECTOR DE TECNOLOGÍAS DE LA INFORMACIÓN	0	0	0	0	0	0	0	0
	II					3	3	3	3	3	3	12	6
	III					0	0	0	0	0	0	0	0
	IV					0	0	0	0	0	0	0	0
	V					0	0	0	0	0	0	0	0
	VI					0	0	0	0	0	0	0	0
	VII					0	0	0	0	0	0	0	0
						3	3	3	3	3	3	12	6
Trámites mediante el sistema registrados	I	3289	Documento	47.7.1	OFICINA DEL DIRECTOR DE TECNOLOGÍAS DE LA INFORMACIÓN	0	0	0	0	0	0	0	0
	II					822	1,370	822	1549	822	823	3289	2,919
	III					0	0	0	0	0	0	0	0
	IV					0	0	0	0	0	0	0	0
	V					0	0	0	0	0	0	0	0
	VI					0	0	0	0	0	0	0	0
	VII					0	0	0	0	0	0	0	0
						822	1370	822	1549	822	823	3289	2919
Eventos de capacitación a los sujetos obligados realizados	I	10	Evento	47.7.1	OFICINA DEL DIRECTOR DE TECNOLOGÍAS DE LA INFORMACIÓN	0	0	0	0	0	0	0	0
	II					2	4	1	3	1	0	4	7
	III					0	0	0	0	0	0	0	0
	IV					0	0	0	0	1	2	3	0
	V					0	0	1	0	0	0	1	0
	VI					0	0	1	0	0	0	1	0
	VII					0	0	0	0	1	0	1	0
						2	4	3	3	3	2	10	7

Convenios con los sujetos obligados suscritos	I	6	Convenio	47.1.1	CONSEJO GENERAL	0	0	1	0	0	0	1	0
	II					0	1	1	0	0	1	2	1
	III					0	0	0	0	1	0	1	0
	IV					0	0	0	0	1	0	1	0
	V					0	0	0	0	0	0	0	0
	VI					0	0	0	0	0	1	1	0
	VII					0	0	0	0	0	0	0	0
						0	1	2	0	2	2	6	1
Reuniones de trabajo con los sujetos obligados para la suscripción de convenios realizadas	I	23	Documento	47.2.1	OFICINA DE LA SECRETARÍA EJECUTIVA	2	0	0	0	2	0	4	0
	II					1	0	2	0	0	0	3	0
	III					2	0	2	0	2	0	6	0
	IV					3	0	2	0	0	0	5	0
	V					0	0	1	0	0	0	1	0
	VI					2	0	0	0	0	0	2	0
	VII					0	0	2	0	0	0	2	0
						10	0	9	0	4	0	23	0
Sistema de verificación y vigilancia finalizado e implementado	I	1	Sistema	47.7.1	OFICINA DEL DIRECTOR DE TECNOLOGÍAS DE LA INFORMACIÓN	0	0	0	0	0	0	0	0
	II					0	0	0	0	0	1	1	0
	III					0	0	0	0	0	0	0	0
	IV					0	0	0	0	0	0	0	0
	V					0	0	0	0	0	0	0	0
	VI					0	0	0	0	0	0	0	0
	VII					0	0	0	0	0	0	0	0
						0	0	0	0	0	1	1	0

BENEFICIARIOS	COSTOS DEVENGADO	
0	TECNOLOGÍAS DE LA INFORMACIÓN	\$ -
	SECRETARIA EJECUTIVA	\$ -
	CONSEJO GENERAL	\$ 916
	TOTAL	\$ 916

LOS BENEFICIARIOS QUE SON TODA LA POBLACIÓN MAYOR DE 18 AÑOS SE REFLEJARÁN HASTA EL ÚLTIMO TRIMESTRE

ANEXO 3.3.

PROGRAMA/PROYECTO: INAIP-13856-AI

NOMBRE: ADMINISTRAR Y ASIGNAR LOS RECURSOS A LAS UNIDADES ADMINISTRATIVAS DEL INAIP

INDICADOR #

TIPO	META	FÓRMULA	VARIABLES	DESCRIPCIÓN
Porcentaje de presupuesto ejercido	100	(Total del Presupuesto ejercido/Total del Presupuesto programado)	\$ 25,770,741	Total del Presupuesto ejercido
			\$ 25,770,741	Total del Presupuesto programado

COPARTICIPANTES	INCIDE EN EL INDICADOR?	VARIABLES UTILIZADAS		ESTIMADO ANUAL	TRIMESTRES			
		A	B		1	2	3	4
SECRETARIA EJECUTIVA	NO	-----	-----	-----	-----	-----	-----	-----
ADMINISTRACIÓN Y FINANZAS	SI	\$ 25,400,000.00	\$ 25,400,000.00	100%	6,374,264	6,226,282	-----	-----
TECNOLOGÍAS DE LA INFORMACIÓN	NO	-----	-----	-----	-----	-----	-----	-----
ACUMULADO					6,374,264	12'600,546		
AVANCE					25%	50%		

ENTREGABLES	REGIÓN	CANTIDAD	UNIDAD DE MEDIDA	CORRESPONSABLES		TRIMESTRE				Estimado anual	Avance acum. 2o.trim.		
						1		2				3	4
						EST	AV	EST	AV			EST	EST
Órdenes de compra de las unidades administrativas autorizadas	I	550	Documento	47.2.1	OFICINA DE LA SECRETARÍA EJECUTIVA	0	0	0	0	0	0	0	
	II					125	104	150	137	125	150	550	241
	III					0	0	0	0	0	0	0	0
	IV					0	0	0	0	0	0	0	0
	V					0	0	0	0	0	0	0	0
	VI					0	0	0	0	0	0	0	0
	VII					0	0	0	0	0	0	0	0
						125	104	150	137	125	150	550	241
Estados Financieros del Instituto elaborados	I	12	Estado financiero	47.3.1	OFICINA DEL DIRECTOR DE ADMINISTRACIÓN	0	0	0	0	0	0	0	
	II					3	3	3	3	3	3	12	6
	III					0	0	0	0	0	0	0	0
	IV					0	0	0	0	0	0	0	0
	V					0	0	0	0	0	0	0	0
	VI					0	0	0	0	0	0	0	0
	VII					0	0	0	0	0	0	0	0
						3	3	3	3	3	3	12	6
Informe de avance enero junio para el congreso entregado	I	1	Informe	47.3.1	OFICINA DEL DIRECTOR DE ADMINISTRACIÓN	0	0	0	0	0	0	0	
	II					0	0	0	0	1	0	1	0
	III					0	0	0	0	0	0	0	0
	IV					0	0	0	0	0	0	0	0
	V					0	0	0	0	0	0	0	0
	VI					0	0	0	0	0	0	0	0
	VII					0	0	0	0	0	0	0	0

						0	0	0	0	1	0	1	0	
Cuenta pública para el congreso entregada	I	1	Informe	47.3.1	OFICINA DEL DIRECTOR DE ADMINISTRACIÓN	0	0	0	0	0	0	0	0	
	II					1	1	0	0	0	0	1	1	
	III					0	0	0	0	0	0	0	0	
	IV					0	0	0	0	0	0	0	0	
	V					0	0	0	0	0	0	0	0	
	VI					0	0	0	0	0	0	0	0	
	VII					0	0	0	0	0	0	0	0	
						1	1	0	0	0	0	1	1	
Anteproyecto de presupuesto para secretaría de Administración y Finanzas entregado	I	1	Documento	47.3.1	OFICINA DEL DIRECTOR DE ADMINISTRACIÓN	0	0	0	0	0	0	0	0	
	II					0	0	0	0	0	0	1	1	0
	III					0	0	0	0	0	0	0	0	0
	IV					0	0	0	0	0	0	0	0	0
	V					0	0	0	0	0	0	0	0	0
	VI					0	0	0	0	0	0	0	0	0
	VII					0	0	0	0	0	0	0	0	0
						0	0	0	0	0	1	1	0	
Presupuesto de egresos para la Secretaría de Administración y Finanzas entregado	I	1	Documento	47.3.1	OFICINA DEL DIRECTOR DE ADMINISTRACIÓN	0	0	0	0	0	0	0	0	
	II					0	0	0	0	0	0	1	1	0
	III					0	0	0	0	0	0	0	0	0
	IV					0	0	0	0	0	0	0	0	0
	V					0	0	0	0	0	0	0	0	0
	VI					0	0	0	0	0	0	0	0	0
	VII					0	0	0	0	0	0	0	0	0
						0	0	0	0	0	1	1	0	
Observaciones de la Auditoría Superior del Estado de Yucatán solventadas	I	1	Documento	47.3.1	OFICINA DEL DIRECTOR DE ADMINISTRACIÓN	0	0	0	0	0	0	0	0	
	II					0	0	1	0	0	0	1	0	
	III					0	0	0	0	0	0	0	0	
	IV					0	0	0	0	0	0	0	0	

	V					0	0	0	0	0	0	0	0
	VI					0	0	0	0	0	0	0	0
	VII					0	0	0	0	0	0	0	0
						0	0	1	0	0	0	1	0
Servicios informáticos a los servidores públicos del INAIIP prestados	I	3250	Asistencia técnica	47.7.1	OFICINA DEL DIRECTOR DE TECNOLOGÍAS DE LA INFORMACIÓN	0	0	0	0	0	0	0	0
	II					825	817	850	806	800	775	3250	1623
	III					0	0	0	0	0	0	0	0
	IV					0	0	0	0	0	0	0	0
	V					0	0	0	0	0	0	0	0
	VI					0	0	0	0	0	0	0	0
	VII					0	0	0	0	0	0	0	0
						825	817	850	806	800	775	3250	1623
Acuerdos administrativos para las unidades del instituto elaborados	I	12	Acuerdo	47.2.1	OFICINA DE LA SECRETARÍA EJECUTIVA	0	0	0	0	0	0	0	0
	II					3	8	3	8	3	3	12	16
	III					0	0	0	0	0	0	0	0
	IV					0	0	0	0	0	0	0	0
	V					0	0	0	0	0	0	0	0
	VI					0	0	0	0	0	0	0	0
	VII					0	0	0	0	0	0	0	0
						3	8	3	8	3	3	12	16

BENEFICIARIOS	COSTOS	
64	SECRETARÍA EJECUTIVA	\$ 9,641
	ADMINISTRACIÓN Y FINANZAS	\$ 257,217
	TECNOLOGÍAS DE LA INFORMACIÓN	\$ 6,272
	TOTAL	\$ 273,129

ANEXO 3.4.

PROGRAMA/PROYECTO: INAIIP-13859-AI

NOMBRE: PROMOVER EN LA SOCIEDAD EL CONOCIMIENTO, USO Y APROVECHAMIENTO DE LA INFORMACIÓN PÚBLICA Y LA PROTECCIÓN DE DATOS PERSONALES EN POSESIÓN DE ENTES PÚBLICOS

INDICADOR #

TIPO	META	FÓRMULA	VARIABLES	DESCRIPCIÓN
Lugar que ocupa el estado de Yucatán en el índice de transparencia y rendición de cuentas	3	Reducción en el Lugar nacional del año actual respecto al anterior en materia de transparencia y rendición de cuentas	Lugar nacional año anterior Lugar nacional año actual	Reducción en el Lugar nacional del año actual respecto al anterior en materia de transparencia y rendición de cuentas

COPARTICIPANTES	INCIDE EN EL INDICADOR?	VARIABLES UTILIZADAS		ESTIMADO ANUAL	TRIMESTRES			
					1	2	3	4
SECRETARIA EJECUTIVA	NO				-----	-----	-----	-----
DIFUSIÓN Y VINCULACIÓN	NO				-----	-----	-----	-----
CEDAI	NO				-----	-----	-----	-----
CONSEJO GENERAL	SI	15	12	3	0	0	0	0
SECRETARÍA TÉCNICA	NO				-----	-----	-----	-----
					%	%	%	%

NOTA: ESTE INDICADOR SE MIDE HASTA EL TÉRMINO DEL EJERCICIO

INDICADOR #

TIPO	META	FÓRMULA	VARIABLES	DESCRIPCIÓN
Variación porcentual de solicitudes de acceso a la información reportadas	10%	(Total de solicitudes reportadas año actual - Total de solicitudes reportadas año anterior) / total solicitudes reportadas año anterior * 100	4968	Total de solicitudes reportadas en el año actual
			4516	Total de solicitudes reportadas en el año anterior

COPARTICIPANTES	INCIDE EN EL INDICADOR?	VARIABLES UTILIZADAS		ESTIMADO ANUAL	TRIMESTRES			
					1	2	3	4
SECRETARIA EJECUTIVA	SI	4968	4516	10%	1,031	628	-----	-----
DIFUSIÓN Y VINCULACIÓN	NO				-----	-----	-----	-----
CEDAI, ANTES DIRECCIÓN DE CAPACITACIÓN Y PROYECTOS EDUCATIVOS	NO				-----	-----	-----	-----
UNIDAD DE ACCESO INAIP Y UNAIP	NO				-----	-----	-----	-----
CONSEJO GENERAL	NO				-----	-----	-----	-----
SECRETARÍA TÉCNICA	NO				-----	-----	-----	-----
ACUMULADO					1031	1659		
					-77%	-63%		

INDICADOR #

TIPO	META	FÓRMULA	VARIABLES	DESCRIPCIÓN
Variación porcentual en el total de asistentes de la población en general a eventos de capacitación.	-16%	(Total de asistentes a eventos de capacitación año actual - Total de asistentes a eventos de capacitación año anterior) / Total de asistentes a eventos de capacitación año anterior * 100	628	Total de asistentes a eventos de capacitación año actual
			748	Total de asistentes a eventos de capacitación año anterior

COPARTICIPANTES	INCIDE EN EL INDICADOR?	VARIABLES UTILIZADAS		ESTIMADO ANUAL	TRIMESTRES			
					1	2	3	4
SECRETARIA EJECUTIVA	NO				-----	-----	-----	-----
DIFUSIÓN Y VINCULACIÓN	NO				-----	-----	-----	-----
CEDAI, ANTES DIRECCIÓN DE CAPACITACIÓN Y PROYECTOS EDUCATIVOS	SI	628	748	-16%	165	208		
UNIDAD DE ACCESO INAIP	NO				-----	-----	-----	-----
CONSEJO GENERAL	NO				-----	-----	-----	-----
SECRETARÍA TÉCNICA	NO				-----	-----	-----	-----
ACUMULADO					165	373		
					-78%	-50%	%	%

INDICADOR #

TIPO	META	FÓRMULA	VARIABLES	DESCRIPCIÓN
Variación porcentual en el total de participantes en eventos de difusión	-45%	(Total de participantes en eventos de difusión del año actual - Total de participantes en eventos de difusión en el año anterior) / Total de participantes en eventos de difusión en el año anterior * 100	5500	Total de participantes en eventos de difusión del año actual
			10000	Total de participantes en eventos de difusión en el año anterior

COPARTICIPANTES	INCIDE EN EL INDICADOR?	VARIABLES UTILIZADAS		ESTIMADO ANUAL	TRIMESTRES			
					1	2	3	4
SECRETARIA EJECUTIVA	NO				-----	-----	-----	-----
DIFUSIÓN Y VINCULACIÓN	SI	5500	10000	-45%	1,767	1,986	-----	-----
CEDAI, ANTES DIRECCIÓN DE CAPACITACIÓN Y PROYECTOS EDUCATIVOS	NO				-----	-----	-----	-----
UNIDAD DE ACCESO INAIP Y UNAIP	NO				-----	-----	-----	-----
CONSEJO GENERAL	NO				-----	-----	-----	-----

SECRETARÍA TÉCNICA	NO				-----	-----	-----	-----
ACUMULADO					1767	3,753		
					-82%	-62%		

INDICADOR #

TIPO	META	FÓRMULA	VARIABLES	DESCRIPCIÓN
Variación porcentual del total de solicitudes de información tramitadas	5%	(Total de solicitudes tramitadas año actual-Total de solicitudes tramitadas año anterior)/Total de solicitudes tramitadas año anterior)*100	267	Total de solicitudes tramitadas año actual
			254	Total de solicitudes tramitadas año anterior

COPARTICIPANTES	INCIDE EN EL INDICADOR?	VARIABLES UTILIZADAS		ESTIMADO ANUAL	TRIMESTRES			
		B	C		1	2	3	4
SECRETARIA EJECUTIVA	NO				-----	-----	-----	-----
DIFUSIÓN Y VINCULACIÓN	NO				-----	-----	-----	-----
CEDAI, ANTES DIRECCIÓN DE CAPACITACIÓN Y PROYECTOS EDUCATIVOS	SI	267	254	5%	46	101	-----	-----
CONSEJO GENERAL	NO				-----	-----	-----	-----
SECRETARÍA TÉCNICA	NO				-----	-----	-----	-----
ACUMULADO					46	147		
					-82%	-42%		

INDICADOR #

TIPO	META	FÓRMULA	VARIABLES	DESCRIPCIÓN
Variación porcentual en el total de asesorías	4%	(Total de asesorías del año actual- Total de asesorías del año anterior)/Total de asesorías del año anterior)*100	953	Total de asesorías del año actual
			917	Total de asesorías del año anterior

COPARTICIPANTES	INCIDE EN EL INDICADOR?	VARIABLES UTILIZADAS		ESTIMADO ANUAL	TRIMESTRES			
					1	2	3	4
SECRETARIA EJECUTIVA	NO				-----	-----	-----	-----
DIFUSIÓN Y VINCULACIÓN	NO				-----	-----	-----	-----
CEDAI, ANTES DIRECCIÓN DE CAPACITACIÓN Y PROYECTOS EDUCATIVOS	SI	638	608	5%	155	161	-----	-----
CONSEJO GENERAL	NO				-----	-----	-----	-----
SECRETARÍA TÉCNICA	SI	315	309	2%	171	118	-----	-----
SUMA					326	279	-----	-----
ACUMULADO					326	605		
TOTAL		953	917	4%	-64%	-34%		

INDICADOR #

TIPO	META	FÓRMULA	VARIABLES	DESCRIPCIÓN
Variación porcentual del costo promedio por persona informada	-53%	$(\text{Costo por persona informada del año actual} - \text{Costo por persona informada del año anterior}) / \text{Costo por persona informada del año anterior} * 100$	48	Costo por persona informada del año actual
			102	Costo por persona informada del año anterior

COPARTICIPANTES	INCIDE EN EL INDICADOR?	VARIABLES UTILIZADAS		ESTIMADO ANUAL	TRIMESTRES			
					1	2	3	4
SECRETARIA EJECUTIVA	NO				-----	-----	-----	-----
DIFUSIÓN Y VINCULACIÓN	SI	48	102	-53%	0	0	-----	-----
CEDAI, ANTES DIRECCIÓN DE CAPACITACIÓN Y PROYECTOS EDUCATIVOS	NO				-----	-----	-----	-----
UNIDAD DE ACCESO INAIP	NO				-----	-----	-----	-----
CONSEJO GENERAL	NO				-----	-----	-----	-----
SECRETARÍA TÉCNICA	NO				-----	-----	-----	-----
TOTAL		48	102	-53%	%	%	%	%

ESTE INDICADOR ES MEDIDO CON PERIODICIDAD ANUAL

INDICADOR #

TIPO	META	FÓRMULA	VARIABLES	DESCRIPCIÓN
Porcentaje de satisfacción de las personas informadas atendidas	84%	(Total de personas satisfechas/total de personas atendidas)*100	805	Total de personas satisfechas
			953	Total de personas atendidas

COPARTICIPANTES	INCIDE EN EL INDICADOR?	VARIABLES UTILIZADAS		ESTIMADO ANUAL	TRIMESTRES			
					1	2	3	4
SECRETARIA EJECUTIVA	NO				-----	-----	-----	-----
DIFUSIÓN Y VINCULACIÓN	NO				-----	-----	-----	-----
CEDAI, ANTES DIRECCIÓN DE CAPACITACIÓN Y PROYECTOS EDUCATIVOS	SI	510	638	80%	155 / 155	161 / 161	(/)	(/)
UNIDAD DE ACCESO INAIIP Y UNAIP	NO				-----	-----	-----	-----
CONSEJO GENERAL	NO				-----	-----	-----	-----
SECRETARÍA TÉCNICA	SI	295	315	94%	"171/171"	"118/118"	(/)	(/)
ACUMULADO					"326/326"	"279/279"		
TOTAL		805	953	84%	100%	100%	0	0

ENTREGABLES	REGIÓN	CANTIDAD	UNIDAD DE MEDIDA	CORRESPONSABLES		TRIMESTRE						
						1		2		3	4	Avance acum. 2o.trim
						EST	AV	EST	AV	EST	EST	
Reuniones de trabajo con los sujetos obligados para la suscripción de convenios realizadas	I	34	Documento	47.2.1	OFICINA DE LA SECRETARIA EJECUTIVA	2	0	2	0	0	0	0
	II					0	3	0	0	0	0	
	III					1	0	2	0	0	0	0
	IV					3	0	2	0	0	0	0
	V					0	0	0	3	0	0	
	VI					2	0	4	0	6	0	0
	VII					0	2	0	2	0	0	
						8	0	15	0	11	0	0
Informes mensuales de actividades de difusión elaborados	I	12	Informe	47.2.1	OFICINA DE LA SECRETARIA EJECUTIVA	0	0	0	0	0	0	0
	II					3	3	3	3	3	3	6
	III					0	0	0	0	0	0	0
	IV					0	0	0	0	0	0	0
	V					0	0	0	0	0	0	0
	VI					0	0	0	0	0	0	0
	VII					0	0	0	0	0	0	0
						3	3	3	3	3	3	6
Informes de eventos de difusión aprobados	I	12	Informe	47.1.1	CONSEJO GENERAL	0	0	0	0	0	0	0
	II					3	0	3	3	3	3	3
	III					0	0	0	0	0	0	0
	IV					0	0	0	0	0	0	0
	V					0	0	0	0	0	0	0
	VI					0	0	0	0	0	0	0
	VII					0	0	0	0	0	0	0
						3	0	3	3	3	3	3
Eventos de capacitación en materia de acceso a la información pública y protección de datos	I	5	Evento	47.5.1	CEDAI, ANTES DIRECCIÓN DE CAPACITACIÓN Y PROYECTOS EDUCATIVOS	0	0	0	0	0	0	0
	II					2	1	3	1	0	0	2
	III					0	0	0	0	0	0	0
	IV					0	0	0	0	0	0	0
	V					0	0	0	0	0	0	0

personales con la sociedad en general realizados	VI					0	0	0	0	0	0	0
	VII					0	0	0	0	0	0	0
						2	1	3	1	0	0	2
Servicios de orientación y asesoría a la ciudadanía realizados	I	638	Asesoría	47.5.1	CEDAI, ANTES DIRECCIÓN DE CAPACITACIÓN Y PROYECTOS EDUCATIVOS	0	0	0	0	0	0	0
	II					160	155	160	161	159	159	316
	III					0	0	0	0	0	0	0
	IV					0	0	0	0	0	0	0
	V					0	0	0	0	0	0	0
	VI					0	0	0	0	0	0	0
	VII					0	0	0	0	0	0	0
						160	155	160	161	159	159	316
Solicitudes de acceso a la información tramitadas	I	267	Documento	47.5.1	CEDAI, ANTES DIRECCIÓN DE CAPACITACIÓN Y PROYECTOS EDUCATIVOS	0	0	0	0	0	0	0
	II					67	46	67	101	67	66	147
	III					0	0	0	0	0	0	0
	IV					0	0	0	0	0	0	0
	V					0	0	0	0	0	0	0
	VI					0	0	0	0	0	0	0
	VII					0	0	0	0	0	0	0
						67	46	67	101	67	66	147
Asesorías sobre recursos de inconformidad y procedimientos por infracciones a la Ley a la sociedad realizadas	I	315	Asesoría	47.4.1	OFICINA DE LA SECRETARÍA TÉCNICA	0	0	0	0	0	0	0
	II					79	171	110	118	98	28	289
	III					0	0	0	0	0	0	0
	IV					0	0	0	0	0	0	0
	V					0	0	0	0	0	0	0
	VI					0	0	0	0	0	0	0
	VII					0	0	0	0	0	0	0
						79	171	110	118	98	28	289
Concurso de dibujo para niños de primaria organizado	I	1	Evento	47.6.1	OFICINA DEL DIRECTOR DE DIFUSIÓN Y VINCULACIÓN	0	0	0	0	0	0	0
	II					0	0	0	0	0	1	0
	III					0	0	0	0	0	0	0
	IV					0	0	0	0	0	0	0
	V					0	0	0	0	0	0	0
	VI					0	0	0	0	0	0	0

	VII				0	0	0	0	0	0	0
					0	0	0	0	0	1	0

Actividades y eventos de difusión dirigidos a la sociedad realizados	I	40	Evento	47.6.1	OFICINA DEL DIRECTOR DE DIFUSIÓN Y VINCULACIÓN	0	0	0	0	0	0	0
	II					6	13	6	12	6	6	25
	III					0	3	1	0	0	0	3
	IV					0	0	1	0	0	1	0
	V					1	1	1	1	1	1	2
	VI					0	1	2	0	2	2	1
	VII					1	3	1	0	0	1	3
						8	21	12	13	9	11	34
Ferias y exposiciones dirigidas al público en general en las que hemos participado	I	3	Evento	47.6.1	OFICINA DEL DIRECTOR DE DIFUSIÓN Y VINCULACIÓN	0	0	0	0	0	0	0
	II					0	1	1	2	0	2	3
	III					0	0	0	0	0	0	0
	IV					0	0	0	0	0	0	0
	V					0	0	0	0	0	0	0
	VI					0	0	0	0	0	0	0
	VII					0	0	0	0	0	0	0
						0	1	1	2	0	2	3

BENEFICIARIOS	COSTOS	
4,415	CONSEJO GENERAL	\$ 155,815
	SECRETARÍA EJECUTIVA	\$ -
	DIFUSIÓN Y VINCULACIÓN	\$ 594,419
	SECRETARÍA TÉCNICA	\$ 258
	CEDAI, ANTES DIRECCIÓN DE CAPACITACIÓN Y PROYECTOS EDUCATIVOS	\$ 1,948
	UNAIPE	\$ -
	TOTAL	\$ 752,440

ANEXO 3.5

PROGRAMA/PROYECTO: INAIP-13864-AP

**NOMBRE: GARANTIZAR LOS DERECHOS DE ACCESO A LA INFORMACIÓN PÚBLICA
Y PROTECCIÓN DE DATOS PERSONALES EN EL ESTADO DE YUCATAN**

INDICADOR #

TIPO	META	FÓRMULA	VARIABLES	DESCRIPCIÓN
Porcentaje de resoluciones de recursos de inconformidad cumplidas	80%	(Total de resoluciones de recursos de inconformidad cumplidas / Total de resoluciones de recursos de inconformidad susceptibles de ser cumplidas)	110	Total de Resoluciones de recursos de inconformidad cumplidas
			138	Total de Resoluciones de recursos de inconformidad susceptibles de ser cumplidas

COPARTICIPANTES	INCIDE EN EL INDICADOR?	VARIABLES UTILIZADAS		ESTIMADO ANUAL	TRIMESTRES			
		A	B		1	2	3	4
CONSEJO	SI	110	138	80%	"25/86"	"80/50"	"/"	"/"
SECRETARÍA TÉCNICA	NO				-----	-----	-----	-----
ACUMULADO					"25/86"	"105/136"		
TOTAL					29%	77%		

INDICADOR #

TIPO	META	FÓRMULA	VARIABLES	DESCRIPCIÓN
Porcentaje de recursos impugnados por los recurrentes	1%	(Total de Recursos impugnados/Total de Recursos resueltos)	5	Total de Recursos impugnados
			424	Total de Recursos resueltos

COPARTICIPANTES	INCIDE EN EL INDICADOR?	VARIABLES UTILIZADAS		ESTIMADO ANUAL	TRIMESTRES			
		A	B		1	2	3	4
CONSEJO	SI	5	424	1%	0/108	1/74	-----	-----
SECRETARÍA TÉCNICA	NO				-----	-----	-----	-----
ACUMULADO		5	424	1%	0/108	1/182	0	0
TOTAL					0%	0%		

INDICADOR #

TIPO	META	FÓRMULA	VARIABLES	DESCRIPCIÓN
porcentaje de recursos de inconformidad sustanciados	100%	(Total de recursos de inconformidad sustanciados/Total de recursos de inconformidad interpuestos)*100	424	Total de recursos de inconformidad sustanciados
			424	Total de recursos de inconformidad interpuestos

COPARTICIPANTES	INCIDE EN EL INDICADOR?	VARIABLES UTILIZADAS		ESTIMADO ANUAL	TRIMESTRES			
		A	B		1	2	3	4
CONSEJO	NO				-----	-----	-----	-----
SECRETARÍA EJECUTIVA	NO				-----	-----	-----	-----
SECRETARÍA TÉCNICA	SI	424	424	100%	"77/77"	"54/54"	"/"	"/"
ACUMULADO					"77/77"	"131/131"		
TOTAL					100%	100%		

INDICADOR #

TIPO	META	FÓRMULA	VARIABLES	DESCRIPCIÓN
Variación porcentual de acuerdos, oficios, cédulas, constancias y citatorios a particulares y sujetos obligados, emitidos	11%	$\left(\frac{\text{Total de documentos jurídicos emitidos en el año actual} - \text{total de documentos jurídicos emitidos en el año anterior}}{\text{total de documentos jurídicos emitidos en el año en el año anterior}} \right) * 100$	11,102	Total de documentos jurídicos emitidos en el año actual
			10,000	Total de documentos jurídicos emitidos en el año anterior

COPARTICIPANTES	INCIDE EN EL INDICADOR?	VARIABLES UTILIZADAS		ESTIMADO ANUAL	TRIMESTRES			
		A	B		1	2	3	4
CONSEJO	NO				-----	-----	-----	-----
SECRETARÍA EJECUTIVA	NO				-----	-----	-----	-----
SECRETARÍA TÉCNICA	SI	11,102	10,000	11%	2,094	2,387	0	0
ACUMULADO					2,094	4,481		
PORCENTAJE					-79%	-55%	-00%	-100%

ENTREGABLES	ACCION	CANTIDAD	UNIDAD DE MEDIDA	CORRESPONSABLES		TRIMESTRE						Estimado anual	Avance acum. 2o.trim		
						1		2		3				4	
						EST	AV	EST	AV	EST	EST			EST	EST
Acuerdos, oficios, cédulas, constancias y citatorios a los particulares y sujetos obligados autorizados	I	11102	Documento	47.1.1	CONSEJO GENERAL	450	264	280	219	127	233	1090	483		
	II					2200	1601	3300	1842	1700	2500	9700	3,443		
	III					50	69	25	103	23	13	111	172		
	IV					7	6	15	14	28	17	67	20		
	V					4	82	7	74	12	14	37	156		
	VI					45	28	6	39	8	6	65	67		
	VII					12	44	11	96	4	5	32	140		
						2768	2094	3644	2387	1902	2788	11102	4,481		
Proyectos de acuerdos, oficios, actas, cédulas, estrados, constancias y citatorios de recursos de inconformidad y procedimientos de cumplimiento al Consejo General para su autorización turnados	I	11102	Proyecto	47.4.1	OFICINA DE LA SECRETARÍA TÉCNICA	450	264	280	219	127	233	1090	483		
	II					2200	1601	3300	1842	1700	2500	9700	3,443		
	III					50	69	25	103	23	13	111	172		
	IV					7	6	15	14	28	17	67	20		
	V					4	82	7	74	12	14	37	156		
	VI					45	28	6	39	8	6	65	67		
	VII					12	44	11	96	4	5	32	140		
						2768	2094	3644	2387	1902	2788	11102	4,481		

Resoluciones a los particulares y sujetos obligados aprobadas	I	424	Resolución	47.1.1	CONSEJO GENERAL	24	5	34	16	33	19	110	21
	II					59	77	55	42	37	58	209	119
	III					10	4	13	12	7	6	36	16
	IV					4	1	12	2	14	6	36	3
	V					2	7	7	0	8	4	21	7
	VI					1	7	2	0	2	3	8	7
	VII					1	7	1	2	1	1	4	9
						101	108	124	74	102	97	424	182
Proyectos de resoluciones al Consejo General para su autorización turnados	I	424	Proyecto	47.4.1	OFICINA DE LA SECRETARÍA TÉCNICA	24	5	34	16	33	19	110	21
	II					59	77	55	42	37	58	209	119
	III					10	4	13	12	7	6	36	16
	IV					4	1	12	2	14	6	36	3
	V					2	7	7	0	8	4	21	7
	VI					1	7	2	0	2	3	8	7
	VII					1	7	1	2	1	1	4	9
						101	108	124	74	102	97	424	182
Proyectos de convenios entre el INAIP y los Sujetos Obligados para garantizar el derecho de acceso a la información autorizados	I	20	Proyecto	47.1.1	CONSEJO GENERAL	0	0	1	0	0	0	1	0
	II					0	1	5	0	3	2	10	1
	III					0	0	2	0	0	0	2	0
	IV					0	0	1	0	1	0	2	0
	V					0	0	0	0	1	0	1	0
	VI					0	0	1	0	0	1	2	0
	VII					0	0	0	0	1	1	2	0
						0	1	10	0	6	4	20	1

BENEFICIARIOS	COSTOS	
364	CONSEJO GENERAL	\$ -
	SECRETARÍA TÉCNICA	\$ 75,256
	TOTAL	\$ 75,256

ANEXO 3.6

PROGRAMA/PROYECTO: INAIP-13867-AP

**NOMBRE: VIGILAR EL CUMPLIMIENTO DE LA LEY DE ACCESO A LA
INFORMACIÓN PÚBLICA PARA EL ESTADO Y LOS MUNICIPIOS DE YUCATÁN**

INDICADOR #

TIPO	META	FÓRMULA	VARIABLES	DESCRIPCIÓN
Porcentaje de cumplimiento de las fracciones revisadas del artículo 9 de la Ley de Acceso a la Información Pública con motivo de las revisiones de verificación y vigilancia derivadas del programa relativo.	70%	Total de fracciones revisadas de la Ley de acceso a la Información Pública revisadas con cumplimiento/Total de fracciones de la Ley de acceso a la Información pública revisadas según programa	1176	Total de fracciones de la Ley de Acceso a la Información Pública revisadas con cumplimiento
			1680	Total de fracciones de la Ley de Acceso a la Información Pública revisadas según programa

COPARTICIPANTES	INCIDE EN EL INDICADOR?	VARIABLES UTILIZADAS		ESTIMADO ANUAL	TRIMESTRES			
		B	C		1	2	3	4
CONSEJO GENERAL	NO				-----	-----	-----	-----
SECRETARÍA EJECUTIVA	SI	1176	1680	70%	N/A	N/A	-----	-----
SECRETARÍA TÉCNICA	NO				-----	-----	-----	-----
TOTAL					N/A	N/A		

ESTE INDICADOR TIENE PERIODICIDAD ANUAL

INDICADOR #

TIPO	META	FÓRMULA	VARIABLES	DESCRIPCIÓN
Porcentaje de unidades de acceso a la información que se encontraron en funcionamiento al momento de practicar la visita de conformidad con el programa de visitas de verificación y vigilancia aprobado	90%	Total de unidades que se encontraron en funcionamiento al momento de la visita practicada/Total de unidades que se esperan encontrar en funcionamiento al momento de la visita practicada	220	Total de unidades que se encontraron en funcionamiento al momento de la visita practicada
			244	Total de unidades que se esperan encontrar en funcionamiento al momento de la visita practicada

COPARTICIPANTES	INCIDE EN EL INDICADOR?	VARIABLES UTILIZADAS		ESTIMADO ANUAL	TRIMESTRES			
		B	C		1	2	3	4
CONSEJO GENERAL	NO				-----	-----	-----	-----
SECRETARÍA EJECUTIVA	SI	220	244	90%	0	0		
SECRETARÍA TÉCNICA	NO				-----	-----	-----	-----
TOTAL					0	0		

I

INDICADOR#

TIPO	META	FÓRMULA	VARIABLES	DESCRIPCIÓN
Porcentaje de resoluciones de procedimientos por infracciones a la Ley cumplidas	90%	(Resoluciones de procedimientos por infracciones a la Ley cumplidas	45	Total de resoluciones de procedimientos por infracciones a la Ley cumplidas

	/Resoluciones de procedimientos por infracciones a la Ley susceptibles de ser cumplidas)	50	Total de resoluciones de procedimientos por infracciones a la Ley susceptibles de ser cumplidas
--	--	----	---

COPARTICIPANTES	INCIDE EN EL INDICADOR?	VARIABLES UTILIZADAS		ESTIMADO ANUAL	TRIMESTRES			
		B	C		1	2	3	4
CONSEJO GENERAL	NO				-----	-----	-----	-----
SECRETARÍA EJECUTIVA	NO				-----	-----	-----	-----
SECRETARÍA TÉCNICA	SI	45	50	90%	"15/17"	"(0/0)"	(/)	(/)
ACUMULADO					"15/17"	"15/17"		
PORCENTAJE					88%	88%		

INDICADOR #

TIPO	META	FÓRMULA	VARIABLES	DESCRIPCIÓN
Porcentaje de revisiones y visitas de verificación logradas	98%	(Total de visitas y revisiones realizadas/Total de revisiones y visitas programadas)*100	470	Total de visitas y revisiones realizadas
			480	Total de revisiones y visitas programadas

COPARTICIPANTES	INCIDE EN EL INDICADOR?	VARIABLES UTILIZADAS		ESTIMADO ANUAL	TRIMESTRES			
		B	C		1	2	3	4
CONSEJO	NO				-----	-----	-----	-----

SECRETARÍA EJECUTIVA	SI	470	480	98%	N/A	N/A	(/)	(/)
SECRETARÍA TÉCNICA	NO				-----	-----	-----	-----
TOTAL					N/A	N/A	(/)	(/)

ESTE INDICADOR TIENE PERIODICIDAD ANUAL

INDICADOR #

TIPO	META	FÓRMULA	VARIABLES	DESCRIPCIÓN
Variación porcentual en el total de asesorías	10%	(Total de asesorías del año actual - Total de asesorías del año anterior) / Total de asesorías del año anterior * 100	675	Total de asesorías del año actual
			614	Total de asesorías del año anterior

COPARTICIPANTES	INCIDE EN EL INDICADOR?	VARIABLES UTILIZADAS		ESTIMADO ANUAL	TRIMESTRES			
		B	C		1	2	3	4
CONSEJO	NO				-----	-----	-----	-----
SECRETARÍA EJECUTIVA	SI	675	614	10%	423	442	-----	-----
SECRETARÍA TÉCNICA	NO				-----	-----	-----	-----
ACUMULADO					423	865		
PORCENTAJE					-31%	41%		

INDICADOR #

TIPO	META	FÓRMULA	VARIABLES	DESCRIPCIÓN
Porcentaje de procedimientos por infracciones a la Ley sustanciados	100%	(Total de procedimientos por infracciones a la Ley, sustanciados/Total de procedimientos por infracciones a la Ley interpuestos)*100	69	Total de procedimientos por infracciones a la Ley, sustanciados
			69	Total de procedimientos por infracciones a la Ley interpuestos

COPARTICIPANTES	INCIDE EN EL INDICADOR?	VARIABLES UTILIZADAS		ESTIMADO ANUAL	TRIMESTRES			
		B	C		1	2	3	4
CONSEJO	NO				-----	-----	-----	-----
SECRETARÍA EJECUTIVA	NO				-----	-----	-----	-----
SECRETARÍA TÉCNICA	SI	69	69	100%	"3/3"	"1/1"	(/)	(/)
ACUMULADO					"3/3"	"4/4"		
PORCENTAJE					100%	100%		

ENTREGABLES	REGIÓN	CANTIDAD	UNIDAD DE MEDIDA	CORRESPONSABLES	TRIMESTRE								Estimado anual	Avance acum. 2o.trim
					1		2		3		4			
					EST	AV	EST	AV	EST	AV	EST	AV		
Acuerdos, cédulas, estrados y oficios de procedimientos de infracciones a la Ley a los	I	638	Documento	47.1.1	CONSEJO GENERAL	25	7	13	7	18		15	71	14
	II					25	109	27	128	17		17	86	237
	III					12	7	13	8	11		16	52	15
	IV					37	3	39	5	6		17	99	8

particulares y sujetos obligados autorizados.	V					49	4	51	5	43		26	169	9
	VI					17	10	24	16	17		56	114	26
	VII					9	15	14	16	13		11	47	31
						174	155	181	185	125		158	638	340
Acuerdos, cédulas, estrados y oficios de procedimientos de infracciones a la Ley al Consejo General para su autorización turnados.	I	638	Proyecto	47.4.1	OFICINA DE LA SECRETARÍA TÉCNICA	25	7	13	7	18		15	71	14
	II					25	109	27	128	17	17	86	237	
	III					12	7	13	8	11	16	52	15	
	IV					37	3	39	5	6	17	99	8	
	V					49	4	51	5	43	26	169	9	
	VI					17	10	24	16	17	56	114	26	
	VII					9	15	14	16	13	11	47	31	
						174	155	181	185	125		158	638	340
Resoluciones de los procedimientos de infracciones a la Ley a los particulares y sujetos obligados autorizados	I	69	Resolución	47.1.1	CONSEJO GENERAL	2	1	3	1	6		4	15	2
	II					1	2	2	3	4	2	9	5	
	III					3	3	2	2	2	1	8	5	
	IV					1	3	2	1	3	2	8	4	
	V					1	1	4	1	2	2	9	2	
	VI					1	6	3	2	3	3	10	8	
	VII					2	1	3	1	3	2	10	2	
						11	17	19	11	23		16	69	28
Proyectos de resoluciones de los procedimientos de infracciones a la Ley al Consejo General para su autorización turnados	I	69	Proyecto	47.4.1	OFICINA DE LA SECRETARIA TÉCNICA	2	1	3	1	6		4	15	2
	II					1	2	2	3	4	2	9	5	
	III					3	3	2	2	2	1	8	5	
	IV					1	3	2	1	3	2	8	4	
	V					1	1	4	1	2	2	9	2	
	VI					1	6	3	2	3	3	10	8	
	VII					2	1	3	1	3	2	10	2	
						11	17	19	11	23		16	69	28
Sanciones a los sujetos obligados aplicadas	I	15	Documento	47.1.1	CONSEJO GENERAL	1	0	0	0	0		2	3	0
	II					0	2	2	0	2	0	4	2	
	III					0	0	0	0	1	0	1	0	
	IV					2	0	1	0	0	1	4	0	
	V					0	0	0	0	0	0	0	0	
	VI					2	0	0	0	1	0	3	0	

	VII					0	0	0	0	0	0	0	0
						5	2	3	0	4	3	15	2
Actas de hechos derivadas de requerimientos por procedimientos de infracciones a la Ley a los sujetos obligados levantadas	I	32	Acta	47.2.1	OFICINA DE LA SECRETARÍA EJECUTIVA	1	0	1	0	1	1	4	0
	II					2	0	2	0	2	8	0	
	III					1	0	1	0	1	4	0	
	IV					1	0	1	0	1	4	0	
	V					1	0	1	1	1	4	1	
	VI					1	0	1	0	1	4	0	
	VII					1	0	1	2	1	4	2	
						8	0	8	3	8	32	3	
Actas de hechos por visitas y revisiones de verificación a los sujetos obligados levantadas	I	484	Acta	47.2.1	OFICINA DE LA SECRETARÍA EJECUTIVA	10	0	10	0	10	10	40	0
	II					35	0	33	0	35	33	136	0
	III					15	0	15	0	15	15	60	0
	IV					16	0	16	0	16	16	64	0
	V					9	0	9	0	9	9	36	0
	VI					20	0	20	0	20	20	80	0
	VII					17	0	17	0	17	17	68	0
						122	0	120	0	122	484	0	
informes o acuerdos de cumplimiento y por posibles infracciones a la Ley elaborados	I	250	Documento	47.2.1	OFICINA DE LA SECRETARÍA EJECUTIVA	1	0	10	1	1	10	22	1
	II					0	10	33	0	0	33	66	10
	III					1	0	15	2	1	15	32	2
	IV					1	0	16	2	1	16	34	2
	V					1	0	9	3	1	9	20	3
	VI					1	0	20	2	1	20	42	2
	VII					0	0	17	5	0	17	34	5
						5	10	120	15	5	120	250	25
Requerimientos a los sujetos obligados realizados	I	340	Documento	47.2.1	OFICINA DE LA SECRETARÍA EJECUTIVA	0	0	14	0	0	14	28	0
	II					0	16	45	0	0	45	90	16
	III					0	0	21	0	0	21	42	0
	IV					0	0	21	0	0	21	42	0
	V					0	0	13	0	0	13	26	0
	VI					0	0	28	0	0	28	56	0
	VII					0	0	28	0	0	28	56	0
						0	16	170	0	0	170	340	16

Asesorías a los sujetos obligados realizadas	I	675	Asesoría	47.2.1	OFICINA DE LA SECRETARÍA EJECUTIVA	0	0	0	0	0	0	0	0
	II					169	423	169	442	169	168	675	865
	III					0	0	0	0	0	0	0	0
	IV					0	0	0	0	0	0	0	0
	V					0	0	0	0	0	0	0	0
	VI					0	0	0	0	0	0	0	0
	VII					0	0	0	0	0	0	0	0
						169	423	169	442	169	168	675	865
Informes de los resultados de las visitas y revisiones de verificación y vigilancia al Consejo General presentados	I	4	informe	47.2.1	OFICINA DE LA SECRETARÍA EJECUTIVA	0	0	0	0	0	0	0	0
	II					1	0	1	0	1	1	4	0
	III					0	0	0	0	0	0	0	0
	IV					0	0	0	0	0	0	0	0
	V					0	0	0	0	0	0	0	0
	VI					0	0	0	0	0	0	0	0
	VII					0	0	0	0	0	0	0	0
						1	0	1	0	1	1	4	0

BENEFICIARIOS	COSTOS	
0	CONSEJO GENERAL	\$ 303,768
	SECRETARIA EJECUTIVA	\$ 31,375
	SECRETARÍA TÉCNICA	\$ -
	TOTAL	\$ 335,143

LOS BENEFICIARIOS QUE SON TODA LA POBLACIÓN SE REFLEJARÁN HASTA EL ÚLTIMO TRIMESTRE

ANEXO 3.7

PROGRAMA/PROYECTO: INAIP-13869-AP

NOMBRE: CAPACITAR Y ACTUALIZAR A LOS SERVIDORES PÚBLICOS Y PERSONAL DE LOS SUJETOS OBLIGADOS EN MATERIA DE ACCESO A LA INFORMACIÓN PÚBLICA Y DE PROTECCIÓN DE DATOS PERSONALES

INDICADOR #

TIPO	META	FÓRMULA	VARIABLES	DESCRIPCIÓN
Variación porcentual del total de asistentes de los sujetos obligados a eventos de capacitación.	-16%	(Total de asistentes a eventos de capacitación año actual-Total de asistentes a eventos de capacitación año anterior)/Total de asistentes a eventos de capacitación año anterior)*100	2170	Total de asistentes a eventos de capacitación año actual
			2583	Total de asistentes a eventos de capacitación año anterior

	INCIDE EN EL INDICADOR?	VARIABLES UTILIZADAS		ESTIMADO ANUAL	TRIMESTRES			
		A	B		1	2	3	4
CEDAI, ANTES DIRECCIÓN DE CAPACITACIÓN Y PROYECTOS EDUCATIVOS	SÍ	2170	2583	-16%	171	495	-----	-----
SECRETARÍA EJECUTIVA	NO				-----	-----	-----	-----
CONSEJO GENERAL	NO				-----	-----	-----	-----
ACUMULADO					171	666		
PORCENTAJE					-93%	-74%		

INDICADOR #

TIPO	META	FÓRMULA	VARIABLES	DESCRIPCIÓN
Variación porcentual en el total de asesorías	5%	(Total de asesorías del año actual- Total de asesorías del año anterior)/Total de asesorías del año anterior)*100	315	Total de asesorías del año actual
			300	Total de asesorías del año anterior

	INCIDE EN EL INDICADOR?	VARIABLES UTILIZADAS		ESTIMADO ANUAL	TRIMESTRES			
		A	B		1	2	3	4
CEDAI, ANTES DIRECCIÓN DE CAPACITACIÓN Y PROYECTOS EDUCATIVOS	SÍ	315	300	5%	59	20	-----	-----
SECRETARÍA EJECUTIVA	NO				-----	-----	-----	-----
CONSEJO GENERAL	NO				-----	-----	-----	-----
ACUMULADO					59	79		
PORCENTAJE					-80%	-74%		

Handwritten signatures and initials in black ink, including a large signature on the left and several smaller initials or signatures on the right.

INDICADOR #

TIPO	META	FÓRMULA	VARIABLES	DESCRIPCIÓN
variación porcentual del costo por participante atendido en eventos de Capacitación	-2%	(Costo promedio año actual por participante en eventos de capacitación-Costo promedio año anterior por participante en eventos de capacitación)/Costo promedio año anterior por participante en eventos de capacitación)*100	40	Costo promedio año actual por participante en eventos de capacitación
			41	Costo promedio año anterior por participante en eventos de capacitación

COPARTICIPANTES	INCIDE EN EL INDICADOR?	VARIABLES UTILIZADAS		ESTIMADO ANUAL	TRIMESTRES			
		A	B		1	2	3	4
CEDAI, ANTES DIRECCIÓN DE CAPACITACIÓN Y PROYECTOS EDUCATIVOS	SI	40	41	-2%	N/A	N/A	-----	-----
UNIDAD DE ACCESO INAIP Y UNAIP	NO				-----	-----	-----	-----
SECRETARÍA EJECUTIVA	NO				-----	-----	-----	-----
CONSEJO GENERAL	NO				-----	-----	-----	-----
TOTAL		40	41	-2%	N/A	N/A		

ESTE INDICADOR TIENE PERIODICIDAD ANUAL

ENTREGABLES	REGIÓN	CANTIDAD	UNIDAD DE MEDIDA	CORRESPONSABLES		TRIMESTRE				Estimado anual	Avance acum. 2o.trim		
						1		2				3	4
						EST	AV	EST	AV			EST	EST
Eventos de capacitación en materia de acceso a la información pública y protección de datos personales a servidores públicos y personal de los sujetos obligados realizados	I	110	Evento	47.5.1	CEDAI, ANTES DIRECCIÓN DE CAPACITACIÓN Y PROYECTOS EDUCATIVOS	0	0	2	0	2	2	6	0
	II					18	7	22	32	19	15	74	39
	III					0	0	2	0	2	2	6	0
	IV					0	0	2	0	2	2	6	0
	V					0	0	2	0	2	2	6	0
	VI					0	0	2	0	2	2	6	0
	VII					0	0	2	0	2	2	6	0
						18	7	34	32	31	27	110	39
Servicios de orientación y asesoría en materia de acceso a la información pública y protección de datos personales a los servidores públicos y personal de los sujetos obligados realizados	I	288	Asesoría	47.5.1	CEDAI, ANTES DIRECCIÓN DE CAPACITACIÓN Y PROYECTOS EDUCATIVOS	6	0	7	1	6	6	25	1
	II					35	59	35	5	35	33	138	64
	III					6	0	7	1	6	6	25	1
	IV					6	0	7	5	6	6	25	5
	V					6	0	7	2	6	6	25	2
	VI					6	0	7	0	6	6	25	0
	VII					6	0	7	6	6	6	25	6
						71	59	77	20	71	69	288	79
Informes mensuales de actividades de Capacitación elaborados	I	12	Informe	47.2.1	OFICINA DE LA SECRETARIA EJECUTIVA	0	0	0	0	0	0	0	0
	II					3	3	3	3	3	3	12	6
	III					0	0	0	0	0	0	0	0
	IV					0	0	0	0	0	0	0	0
	V					0	0	0	0	0	0	0	0
	VI					0	0	0	0	0	0	0	0
	VII					0	0	0	0	0	0	0	0

						3	3	3	3	3	3	12	6
Informes mensuales de actividades de Capacitación aprobados	I	12	Informe	47.1.1	CONSEJO GENERAL	0	0	0	0	0	0	0	0
	II					3	3	3	3	3	3	12	6
	III					0	0	0	0	0	0	0	0
	IV					0	0	0	0	0	0	0	0
	V					0	0	0	0	0	0	0	0
	VI					0	0	0	0	0	0	0	0
	VII					0	0	0	0	0	0	0	0
						3	3	3	3	3	3	12	6
Servidores públicos en estándares de competencia laboral certificados	I	100	Persona	47.5.1	CEDAI, ANTES DIRECCIÓN DE CAPACITACIÓN Y PROYECTOS EDUCATIVOS	0	0	0	0	0	0	0	0
	II					25	4	25	11	25	25	100	15
	III					0	0	0	0	0	0	0	0
	IV					0	0	0	0	0	0	0	0
	V					0	0	0	0	0	0	0	0
	VI					0	0	0	0	0	0	0	0
	VII					0	0	0	0	0	0	0	0
						25	4	25	11	25	25	100	15

BENEFICIARIOS	COSTOS	
666	SECRETARÍA EJECUTIVA	\$ 271
	CEDAI, ANTES DIRECCIÓN DE CAPACITACIÓN Y PROYECTOS EDUCATIVOS	\$ 148,211
	CONSEJO GENERAL	\$ -
	TOTAL	\$ 148,482

ANEXO 3.8

PROGRAMA/PROYECTO: INAIP-13872-AP

NOMBRE: IMPLEMENTAR LOS CONTENIDOS DEL DERECHO DE ACCESO A LA INFORMACIÓN PÚBLICA Y DE PROTECCIÓN DE DATOS PERSONALES EN LAS INSTITUCIONES EDUCATIVAS

INDICADOR #

TIPO	META	FÓRMULA	VARIABLES	DESCRIPCIÓN
Variación porcentual de alumnos que participan en actividades de aprendizaje relacionadas con el derecho de acceso a la información pública	0%	(Total de alumnos que participan año actual-Total de alumnos que participaron año anterior)/Total de alumnos que participaron año anterior)*100	1600	Total de alumnos que participan año actual
			1600	Total de alumnos que participaron año anterior

	INCIDE EN EL INDICADOR?	VARIABLES UTILIZADAS		ESTIMADO ANUAL	TRIMESTRES			
		A	B		1	2	3	4
CEDAI, ANTES DIRECCIÓN DE CAPACITACIÓN Y PROYECTOS EDUCATIVOS	SI	1600	1600	0%	0	1,021	-----	-----
CONSEJO GENERAL	NO				-----	-----	-----	-----
ACUMULADO					0	1,021		
PORCENTAJE					-100%	-36%		

INDICADOR #

TIPO	META	FÓRMULA	VARIABLES	DESCRIPCIÓN
Total de docentes que participan en actividades de Capacitación	40	Total de docentes que participan en actividades de capacitación	40	Total de docentes que participan en actividades de capacitación

	INCIDE EN EL INDICADOR?	VARIABLES UTILIZADAS		ESTIMADO ANUAL	TRIMESTRES			
			A		1	2	3	4
CEDAI, ANTES DIRECCIÓN DE CAPACITACIÓN Y PROYECTOS EDUCATIVOS	SI		40	40	28	41	-----	-----
CONSEJO GENERAL	NO				-----	-----	-----	-----
ACUMULADO			40	40	28	69		

ENTREGABLES	REGIÓN	CANTIDAD	UNIDAD DE MEDIDA	CORRESPONSABLES	TRIMESTRE						Estimado anual	Avance acum. 2o.trim	
					1		2		3	4			
					EST	AV	EST	AV	EST	EST			
Actividades de aprendizaje elaboradas	I	2	Proyecto	47.5.1	CEDAI, ANTES DIRECCIÓN DE CAPACITACIÓN Y PROYECTOS EDUCATIVOS	0	0	0	0	0	0	0	0
	II					0	3	1	1	1	0	2	4
	III					0	0	0	0	0	0	0	0
	IV					0	0	0	0	0	0	0	0
	V					0	0	0	0	0	0	0	0
	VI					0	0	0	0	0	0	0	0

	VII					0	0	0	0	0	0	0	0
						0	3	1	1	1	0	2	4
Recursos Educativos Abiertos elaborados	I	2	Proyecto	47.5.1	CEDAI, ANTES DIRECCIÓN DE CAPACITACIÓN Y PROYECTOS EDUCATIVOS	0	0	0	0	0	0	0	0
	II					0	2	1	0	1	0	2	2
	III					0	0	0	0	0	0	0	0
	IV					0	0	0	0	0	0	0	0
	V					0	0	0	0	0	0	0	0
	VI					0	0	0	0	0	0	0	0
	VII					0	0	0	0	0	0	0	0
						0	2	1	0	1	0	2	2
Reporte de resultados elaborados	I	2	Proyecto	47.5.1	CEDAI, ANTES DIRECCIÓN DE CAPACITACIÓN Y PROYECTOS EDUCATIVOS	0	0	0	0	0	0	0	0
	II					0	0	1	0	1	0	2	0
	III					0	0	0	0	0	0	0	0
	IV					0	0	0	0	0	0	0	0
	V					0	0	0	0	0	0	0	0
	VI					0	0	0	0	0	0	0	0
	VII					0	0	0	0	0	0	0	0
						0	0	1	0	1	0	2	0
Eventos de capacitación con docentes realizados	I	2	Evento	47.5.1	CEDAI, ANTES DIRECCIÓN DE CAPACITACIÓN Y PROYECTOS EDUCATIVOS	0	0	0	0	0	0	0	0
	II					0	1	0	1	1	1	2	2
	III					0	0	0	0	0	0	0	0
	IV					0	0	0	0	0	0	0	0
	V					0	0	0	0	0	0	0	0
	VI					0	0	0	0	0	0	0	0
	VII					0	0	0	0	0	0	0	0
						0	1	0	1	1	1	2	2
Reuniones de trabajo son	I	2	Evento	47.5.1	CEDAI, ANTES DIRECCIÓN	0	0	0	0	0	0	0	0

docentes y autoridades educativas realizadas	II				DE CAPACITACIÓN Y PROYECTOS EDUCATIVOS	0	3	1	1	1	0	2	4
	III					0	0	0	0	0	0	0	0
	IV					0	0	0	0	0	0	0	0
	V					0	0	0	0	0	0	0	0
	VI					0	0	0	0	0	0	0	0
	VII					0	0	0	0	0	0	0	0
							0	3	1	1	1	0	2
Informes mensuales de las unidades administrativas elaborados	I	12	Informe	47.1.1	CONSEJO GENERAL	0	0	0	0	0	0	0	0
	II					3	3	3	3	3	3	12	6
	III					0	0	0	0	0	0	0	0
	IV					0	0	0	0	0	0	0	0
	V					0	0	0	0	0	0	0	0
	VI					0	0	0	0	0	0	0	0
	VII					0	0	0	0	0	0	0	0
						3	3	3	3	3	3	12	6

BENEFICIARIOS	COSTOS	
1,090	CONSEJO GENERAL	\$ -
	CEDAI (ANTES DIRECCIÓN DE CAPACITACIÓN Y PROYECTOS EDUCATIVOS)	\$ 7,202
	TOTAL	\$ 7,202

ANEXO 3.9

PROGRAMA/PROYECTO: INAIP-13877-AP

**NOMBRE: PROMOVER EN LAS INSTITUCIONES DE EDUCACIÓN SUPERIOR LA DIFUSIÓN, INVESTIGACIÓN Y DOCENCIA
SOBRE EL DERECHO DE ACCESO A LA INFORMACIÓN PÚBLICA Y LA PROTECCIÓN DE DATOS PERSONALES EN POSESIÓN
DE ENTES PÚBLICOS**

INDICADOR #

TIPO	META	FÓRMULA	VARIABLES	DESCRIPCIÓN
Variación porcentual en el total de participantes de las instituciones educativas de nivel superior en actividades de capacitación	-16%	(Total de participantes de las instituciones educativas de nivel superior en actividades de capacitación año actual - Total de participantes de las instituciones educativas de nivel superior en actividades de capacitación año anterior) / Total de participantes de las instituciones educativas de nivel superior en actividades de capacitación año anterior * 100	1070	Total de participantes de las instituciones educativas de nivel superior en actividades de capacitación año actual
			1272	Total de participantes de las instituciones educativas de nivel superior en actividades de capacitación año anterior

	INCIDE EN EL INDICADOR?	VARIABLES UTILIZADAS		ESTIMADO ANUAL	TRIMESTRES			
		A	B		1	2	3	4
CEDAI (ANTES DIRECCIÓN DE CAPACITACIÓN Y PROYECTOS EDUCATIVOS)	SI	1070	1272	-16%	200	352	-----	-----

CONSEJO GENERAL	NO				-----	-----	-----	-----
SECRETARIA EJECUTIVA	NO				-----	-----	-----	-----
DIFUSIÓN Y VINCULACIÓN	NO				-----	-----	-----	-----
ACUMULADO		1070	1272	-16%	200	552		
PORCENTAJE					-84%	-57%		

INDICADOR #

TIPO	META	FÓRMULA	VARIABLES	DESCRIPCIÓN
Variación porcentual en el total de participantes en eventos de difusión	-40%	(Total de participantes a eventos de difusión en el año actual - Total de participantes a eventos de difusión en el año anterior) / Total de participantes a eventos de difusión en el año anterior * 100	900	Total de participantes a eventos de difusión en el año actual
			1500	Total de participantes a eventos de difusión en el año anterior

	INCIDE EN EL INDICADOR?	VARIABLES UTILIZADAS		ESTIMADO ANUAL	TRIMESTRES			
		A	B		1	2	3	4
CEDAI, ANTES DIRECCIÓN DE CAPACITACIÓN Y PROYECTOS EDUCATIVOS	NO				-----	-----	-----	-----
CONSEJO GENERAL	NO				-----	-----	-----	-----
SECRETARIA EJECUTIVA	NO				-----	-----	-----	-----
DIFUSIÓN Y VINCULACIÓN	SI	900	1500	-40%	613	550	-----	-----
ACUMULADO		900	1500	-40%	613	1163		
PORCENTAJE					-59%	-22%		

INDICADOR #

TIPO	META	FÓRMULA	VARIABLES	DESCRIPCIÓN
Variación porcentual de las actividades de investigación y trabajos académicos realizados	-56%	(Total de actividades de investigación y trabajos académicos realizados año actual- Total de actividades de investigación y trabajos académicos realizados año anterior)/Total de actividades de investigación y trabajos académicos realizados año anterior)*100	4	Total de actividades de investigación y trabajos académicos realizados año actual
			9	Total de actividades de investigación y trabajos académicos realizados año anterior

	INCIDE EN EL INDICADOR?	VARIABLES UTILIZADAS		ESTIMADO ANUAL	TRIMESTRES			
		A	B		1	2	3	4
CDAI, ANTES DIRECCIÓN DE CAPACITACIÓN Y PROYECTOS EDUCATIVOS	SI	4	9	-56%	0	0	-----	-----
CONSEJO GENERAL	NO				-----	-----	-----	-----
SECRETARIA EJECUTIVA	NO				-----	-----	-----	-----
DIFUSIÓN Y VINCULACIÓN	NO				-----	-----	-----	-----
ACUMULADO		4	9	-56%	0	0		
PORCENTAJE					-100%	-100%		

ENTREGABLES	REGIÓN	CANTIDAD	UNIDAD DE MEDIDA	CORRESPONSABLES	TRIMESTRE						Estimado anual	Avance acum. 2o.trim	
					1		2		3	4			
					EST	AV	EST	AV	EST	EST			
Eventos de capacitación en	I	10	Evento	47.5.1	CDAI, ANTES DIRECCIÓN	0	0	0	0	0	0	0	0

materia de acceso a la información pública y protección de datos personales a estudiantes de nivel superior realizados	II				DE CAPACITACIÓN Y PROYECTOS EDUCATIVOS	2	5	2	7	3	3	10	12
	III					0	0	0	0	0	0	0	0
	IV					0	0	0	0	0	0	0	0
	V					0	0	0	0	0	0	0	0
	VI					0	0	0	0	0	0	0	0
	VII					0	0	0	0	0	0	0	0
							2	5	2	7	3	3	10
Reuniones de trabajo con docentes y autoridades educativas realizadas	I	3	Acta	47.5.1	CEDAI, ANTES DIRECCIÓN DE CAPACITACIÓN Y PROYECTOS EDUCATIVOS	0	0	0	0	0	0	0	0
	II					1	4	1	6	1	0	3	10
	III					0	0	0	0	0	0	0	0
	IV					0	0	0	0	0	0	0	0
	V					0	0	0	0	0	0	0	0
	VI					0	0	0	0	0	0	0	0
	VII					0	0	0	0	0	0	0	0
						1	4	1	6	1	0	3	10
Eventos de difusión con estudiantes de nivel superior realizados	I	20	Evento	47.6.1	OFICINA DEL DIRECTOR DE DIFUSIÓN Y VINCULACIÓN	0	0	1	0	0	0	1	0
	II					4	5	4	11	3	0	11	16
	III					0	0	1	0	0	0	1	0
	IV					2	0	0	0	0	0	2	0
	V					0	0	1	0	0	0	1	0
	VI					0	1	2	0	0	0	2	1
	VII					0	0	2	0	0	0	2	0
						6	6	11	11	3	0	20	17
Propuesta de actividades de aprendizaje en instituciones de educación superior elaboradas	I	2	Documento	47.5.1	CEDAI, ANTES DIRECCIÓN DE CAPACITACIÓN Y PROYECTOS EDUCATIVOS	0	0	0	0	0	0	0	0
	II					0	2	1	0	1	0	2	2
	III					0	0	0	0	0	0	0	0
	IV					0	0	0	0	0	0	0	0
	V					0	0	0	0	0	0	0	0
	VI					0	0	0	0	0	0	0	0
	VII					0	0	0	0	0	0	0	0
						0	2	1	0	1	0	2	2
Informes de actividades respecto a actividades de	I	2	Informe	47.5.1	CEDAI, ANTES DIRECCIÓN DE	0	0	0	0	0	0	0	0
	II					0	0	1	0	1	0	2	0

aprendizaje en instituciones de educación superior elaborados	III				CAPACITACIÓN Y PROYECTOS EDUCATIVOS	0	0	0	0	0	0	0	0
	IV					0	0	0	0	0	0	0	0
	V					0	0	0	0	0	0	0	0
	VI					0	0	0	0	0	0	0	0
	VII					0	0	0	0	0	0	0	0
						0	0	1	0	1	0	2	0
Informes de actividades respecto a actividades de aprendizaje en instituciones de educación superior supervisados	I				OFICINA DE LA SECRETARIA EJECUTIVA	0	0	0	0	0	0	0	0
	II					0	3	1	3	1	0	2	6
	III					0	0	0	0	0	0	0	0
	IV	2	Informe	47.1.1		0	0	0	0	0	0	0	0
	V					0	0	0	0	0	0	0	0
	VI					0	0	0	0	0	0	0	0
	VII					0	0	0	0	0	0	0	0
						0	3	1	3	1	0	2	6

BENEFICIARIOS	COSTOS	
1,715	CONSEJO GENERAL	\$ -
	SECRETARIA EJECUTIVA	\$ -
	DIFUSIÓN Y VINCULACIÓN	\$ 6,112
	CEDAI, ANTES DIRECCIÓN DE CAPACITACIÓN Y PROYECTOS EDUCATIVOS	\$ 23,579
	TOTAL	\$ 29,691

ANEXO 3.11

PROGRAMA/PROYECTO: INAIP-13900-GA

NOMBRE: ADMINISTRAR LOS RECURSOS PARA EL FUNCIONAMIENTO DEL INAIP

INDICADOR # 15908

TIPO	META	FÓRMULA	VARIABLES	DESCRIPCIÓN
Porcentaje de presupuesto ejercido	100%	(Total del Presupuesto ejercido/Total del Presupuesto programado)	\$ 25,770,741	Total del Presupuesto ejercido
			\$ 25,770,741	Total del Presupuesto programado

	INCIDE EN EL INDICADOR?	VARIABLES UTILIZADAS		ESTIMADO ANUAL	TRIMESTRES			
		A	B		1	2	3	4
SECRETARÍA EJECUTIVA	NO				-----	-----	-----	-----
ADMINISTRACIÓN Y FINANZAS	SI	\$ 25,400,000	\$ 25,400,000	100%	6,374,264	6,226,282	-----	-----
ACUMULADO					6,374,264	12'600,546		
PORCENTAJE					25%	50%		

ENTREGABLES	REGIÓN	CANTIDAD	UNIDAD DE MEDIDA	CORRESPONSABLES		TRIMESTRE						Estimado anual	Avance acum. 2o.trim
						1		2		3	4		
						EST	AV	EST	AV	EST	EST		
Órdenes de compra	I	144	Documento	47.2.1	OFICINA DE LA SECRETARIA	0	0	0	0	0	0	0	0

autorizadas	II				EJECUTIVA	36	30	36	31	36	36	144	61
	III					0	0	0	0	0	0	0	0
	IV					0	0	0	0	0	0	0	0
	V					0	0	0	0	0	0	0	0
	VI					0	0	0	0	0	0	0	0
	VII					0	0	0	0	0	0	0	0
							36	30	36	31	36	36	144
Órdenes de compra de las Unidades Administrativas elaboradas	I	144	Documento	47.3.1	OFICINA DEL DIRECTOR DE ADMINISTRACIÓN	0	0	0	0	0	0	0	0
	II					36	30	36	31	36	36	144	61
	III					0	0	0	0	0	0	0	0
	IV					0	0	0	0	0	0	0	0
	V					0	0	0	0	0	0	0	0
	VI					0	0	0	0	0	0	0	0
	VII					0	0	0	0	0	0	0	0
						36	30	36	31	36	36	144	61

BENEFICIARIOS	COSTOS	
64	SECRETARIA EJECUTIVA	\$ 778
	ADMINISTRACIÓN Y FINANZAS	\$ 841,268
	TOTAL	\$ 842,046

ANEXO 3.12

PROGRAMA/PROYECTO: INAIP-14982-PISP (CONSEJO GENERAL)

NOMBRE: PRESUPUESTO INSTITUCIONAL DE SERVICIOS PERSONALES DEL CONSEJO GENERAL

ENTREGABLES	ACCION	CANTIDAD	UNIDAD DE MEDIDA	CORRESPONSABLES	
Consejo General	COORDINAR	11	Persona	47.1.1	CONSEJO GENERAL
Secretaría Técnica	COORDINAR	15	Persona	47.4.1	OFICINA DE LA SECRETARÍA TÉCNICA
CEDAI, Antes Dirección de Capacitación y Proyectos Educativos	COORDINAR	7	Persona	47.5.1	CEDAI

TOTAL

33


BENEFICIARIOS
33

COSTO X UNIDAD	
CONSEJO GENERAL	\$ 2,816,660
SECRETARÍA TÉCNICA	\$ 2,135,460
CEDAI, ANTES DIRECCIÓN DE CAPACITACIÓN Y PROYECTOS EDUCATIVOS	\$ 452,165
TOTAL	<u><u>\$ 5,404,285</u></u>

El Consejero Presidente, cuestionó a sus homólogas si había alguna observación al respecto; al no haberla, con fundamento en los artículos 34, fracción V de la Ley de Acceso a la Información Pública para el Estado y los Municipios de Yucatán, 8, fracción XXXV del Reglamento Interior del Instituto Estatal de Acceso a la Información Pública del Estado de Yucatán, vigente, así como los numerales 4, inciso i) y 29, inciso f) de los Lineamientos de las Sesiones del Consejo General del Instituto Estatal de Acceso a la Información Pública, sometió a votación el informe de avance de gestión financiera, correspondiente al periodo del primero de enero al treinta de junio de dos mil quince, siendo aprobado por unanimidad de votos de los Consejeros. En tal virtud, de conformidad con los artículos 30, primer párrafo de la Ley de la Materia, 29, primer párrafo del Reglamento Interior de este Organismo Autónomo, y 31 de los Lineamientos en cita, el Consejo General del Instituto tomó el siguiente:

ACUERDO: Se aprueba el informe de avance de gestión financiera, correspondiente al periodo del primero de enero al treinta de junio de dos mil quince, en los términos transcritos con anterioridad.


No habiendo más asuntos a tratar, el Consejero Presidente, Ing. Víctor Manuel May Vera, con fundamento en el artículo 4, inciso d) de los Lineamientos de las Sesiones del Consejo General del Instituto Estatal de Acceso a la Información Pública, siendo las catorce horas con diecinueve minutos clausuró formalmente la Sesión del Consejo de fecha veintiuno de julio de dos mil quince, procediéndose a la redacción del acta, para su firma y debida constancia.



**ING. VÍCTOR MANUEL MAY VERA
CONSEJERO PRESIDENTE**




**LICDA. SUSANA AGUILAR COVARRUBIAS
CONSEJERA**




**LICDA. MARÍA EUGENIA SANSORES RUZ
CONSEJERA**



**LICDA. LETICIA YAROSLAVA TEJERO CÁMARA
SECRETARIA EJECUTIVA**



**LICDA. WILMA MARIA SOSA ESCALANTE
COORDINADORA DE APOYO PLENARIO Y
ARCHIVO ADMINISTRATIVO**



**C.P. VIRGINIA ROSALÍA ANGULO VÁZQUEZ
DIRECTORA DE ADMINISTRACIÓN Y FINANZAS**