



H. AYUNTAMIENTO DE PETO
2012 · 2015 TRABAJO Y COMPROMISO.

FRACCIÓN XVII.- Los documentos en los que consten, el balance general y los estados financieros relativos a las cuentas públicas.

Periodo que se publica: JUNIO 2013

Nombre del documento publicado:

- BALANCE GENERAL O ESTADO DE SITUACION FINANCIERA
- ESTADO DE RESULTADOS O ESTADO DE INGRESOS O EGRESOS
- CEDULA DE INTEGRACION DE LA DEUDA O ESTADO ANALITICO DE LA DEUDA
-

Unidad Administrativa responsable de poseer la información

Tesorería municipal

Nombre y firma del Titular de la Unidad Administrativa

Manuel Jesús Castillo Serrano



H. AYUNTAMIENTO
TESORERÍA
MUNICIPAL
PETO, YUCATÁN
2012-2015

Nombre y firma del Titular de la UMAIP

Licda. Landy Guadalupe Araiza Segura

Fecha de generación del documento

27- Agosto - 2013



H. AYUNTAMIENTO
U.M.A.I.P.
PETO YUCATÁN
2012-2015

Fecha de actualización de la información

30- octubre - 2014.

MUNICIPIO DE PETO
ESTADO DE YUCATAN
BALANCE GENERAL AL 30/06/2013

CUENTAS DE ACTIVO

Activo Circulante

Efectivo	8,156,591.95
BANCOS/TESORERÍA	-603,715.32
Fondos con Afectación Especifica	3,489.13
Inversiones Financieras de Corto Plazo	400,416.12
Cuentas por Cobrar a Corto Plazo	263,101.98
Deudores Diversos por Cobrar a Corto Plazo	576,114.63

Suma del Activo Circulante 8,795,998.49

Activo Fijo

Construcciones en Proceso en Bienes Propios	11,571.79
Mobiliario y Equipo de Administración	1,902,611.21
Mobiliario y Equipo Educativo y Recreativo	53,910.00
Equipo e Instrumental Médico y de Laboratorio	19,140.00
Equipo de Transporte	145,000.00
Equipo de Defensa y Seguridad	160.00
Equipo de Informática, Otros Equipos y Herramientas	1,101,200.55

Suma del Activo Fijo 3,233,593.55

TOTAL DE CUENTAS DE ACTIVO 12,029,592.04

CUENTAS DE PASIVO

Pasivo Circulante

Retenciones y Contribuciones por Pagar a Corto Plazo	532,677.27
Otras Cuentas por Pagar a Corto Plazo	651,108.75

Suma del Pasivo Circulante 1,183,786.02

TOTAL DE CUENTAS DE PASIVO 1,183,786.02

CUENTAS DE PATRIMONIO

Patrimonio

Resultado del Ejercicio	7,465,125.09
Resultados de Ejercicios Anteriores	3,380,680.93

Suma del Patrimonio 10,845,806.02

TOTAL DE CUENTAS DE PATRIMONIO 10,845,806.02

CUENTAS DE ORDEN

LEY DE INGRESOS ESTIMADA	87,352,951.74
LEY DE INGRESOS POR EJECUTAR	47,923,343.49
LEY DE INGRESOS RECAUDADA	39,429,608.25
PRESUPUESTO DE EGRESOS APROBADO	87,352,951.74
PRESUPUESTO DE EGRESOS POR EJERCER	55,225,637.31
PRESUPUESTO DE EGRESOS EJERCIDO	32,127,314.43

Treddy Vega A.


PRESIDENTE MUNICIPAL

Firma: 
Nombre: _____


TESORERO MUNICIPAL

Firma: 
Nombre: _____

SECRETARIO MUNICIPAL

Firma: 
Nombre: _____

Freddy Vega A.



MUNICIPIO DE PETO
ESTADO DE YUCATAN
ESTADO DE RESULTADOS DEL 01/06/2013 AL 30/06/2013
OBJETO DEL GASTO

ASEY ver 3.0

	<u>DEL MES</u>	<u>ACUMULADO</u>
I.- INGRESOS		
Impuestos	9,473.66	208,708.66
Derechos	63,652.00	603,616.20
Productos de Tipo Corriente	3,000.00	20,716.00
Aprovechamientos de Tipo Corriente	4,726.16	108,641.80
Ingresos no Comprendidos en las Fracciones de la Ley de Ingresos Causa Participaciones y Aportaciones	14,552.00	87,280.50
	6,113,428.43	38,400,645.09
II.- EGRESOS	6,208,832.25	39,429,608.25
SERVICIOS PERSONALES	2,092,936.11	10,333,274.93
MATERIALES Y SUMINISTRO	197,984.38	1,724,729.83
SERVICIOS GENERALES	287,382.91	2,455,985.12
TRANSFERENCIAS, ASIGNACIONES, SUBSIDIOS Y OTROS SERVICIOS	91,893.02	613,075.96
BIENES MUEBLES, INMUEBLES E INTANGIBLES	13,160.20	151,259.48
INVERSIÓN PÚBLICA	11,571.79	11,571.79
PARTICIPACIONES Y APORTACIONES	5,819,718.69	16,837,417.32
	8,514,647.10	32,127,314.43
III.- RESULTADO 1-2	-2,305,814.85	7,302,293.82
Ingresos - Egresos	-2,305,814.85	7,302,293.82
IV.- MAS	13,160.20	151,259.48
Bienes Inmuebles, Infraestructura y Construcciones en Proceso	13,160.20	151,259.48
V.- MENOS	0.00	0.00
VI.- RESULTADO	-2,292,654.65	7,453,553.30
Resultado del Ejercicio	-2,292,654.65	7,453,553.30


Freddy Vega A

PRESIDENTE MUNICIPAL

Firma: 
Nombre: _____




TESORERO MUNICIPAL

Firma: 
Nombre: _____

SECRETARIO MUNICIPAL

Firma: 
Nombre: _____



MUNICIPIO DE PETO
ESTADO DE YUCATAN
ESTADO DE ORIGEN Y APLICACION DE RECURSOS

ASEY ver 3.0

JUNIO 2013
OBJETO DEL GASTO

ORIGEN DE LOS RECURSOS

Existencia en Bancos al 31 de Mayo de 2013	10,204,830.77
Impuestos Sobre los Ingresos	2,000.00
Impuestos Sobre el Patrimonio	7,473.66
Derechos por Prestación de Servicios	61,329.00
Otros Derechos	2,323.00
Otros Productos que Generan Ingresos Corrientes	3,000.00
Multas	4,726.16
Impuestos no Comprendidos en las Fracciones de la Ley de Ingresos Caus	32.00
Contribuciones de Mejoras, Derechos, Productos y Aprovechamientos no C	14,520.00
Participaciones	2,027,767.78
Aportaciones	4,085,660.65
Incrementos de Pasivo	146,237.78
TOTAL ORIGEN	16,559,900.80

APLICACION DE LOS RECURSOS

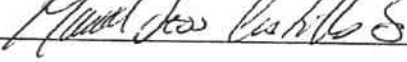
SERVICIOS PERSONALES	2,092,936.11
MATERIALES Y SUMINISTRO	197,984.38
SERVICIOS GENERALES	287,382.91
TRANSFERENCIAS, ASIGNACIONES, SUBSIDIOS Y OTROS SERVICIOS	91,893.02
BIENES MUEBLES, INMUEBLES E INTANGIBLES	13,160.20
INVERSIÓN PÚBLICA	11,571.79
PARTICIPACIONES Y APORTACIONES	5,819,718.69
Incrementos de Activo	8,648,969.02
Existencia en Bancos al 30 de Junio de 2013	-603,715.32
TOTAL APLICACION	16,559,900.80

Freddy Vagu D.

PRESIDENTE MUNICIPAL

Firma: 
Nombre: _____

TESORERO MUNICIPAL

Firma: 
Nombre: _____

SECRETARIO MUNICIPAL

Firma: 
Nombre: _____

**MUNICIPIO DE PETO
ESTADO DE YUCATAN
ESTADO DE ORIGEN Y APLICACION DE RECURSOS
DEL 1 DE ENERO AL 30 DE JUNIO DE 2013
OBJETO DEL GASTO**

ORIGEN DE LOS RECURSOS

Existencia en Bancos al 01 de Enero de 2013	651,627.79
Impuestos Sobre los Ingresos	6,260.00
Impuestos Sobre el Patrimonio	202,448.66
Derechos por Prestación de Servicios	544,555.20
Otros Derechos	59,061.00
Otros Productos que Generan Ingresos Corrientes	20,716.00
Incentivos Derivados de la Colaboración Fiscal	37,347.36
Multas	71,294.44
Impuestos no Comprendidos en las Fracciones de la Ley de Ingresos Caus	11,522.00
Contribuciones de Mejoras, Derechos, Productos y Aprovechamientos no C	75,758.50
Participaciones	13,882,300.43
Aportaciones	24,518,344.66
Incrementos de Pasivo	185,290.85
TOTAL ORIGEN	40,266,526.89

Freddy Vega A

APLICACION DE LOS RECURSOS

SERVICIOS PERSONALES	10,333,274.93
MATERIALES Y SUMINISTRO	1,724,729.83
SERVICIOS GENERALES	2,455,985.12
TRANSFERENCIAS, ASIGNACIONES, SUBSIDIOS Y OTROS SERVICIOS	613,075.96
BIENES MUEBLES, INMUEBLES E INTANGIBLES	151,259.48
INVERSIÓN PÚBLICA	11,571.79
PARTICIPACIONES Y APORTACIONES	16,837,417.32
Incrementos de Activo	8,742,927.78
Existencia en Bancos al 30 de Junio de 2013	-603,715.32
TOTAL APLICACION	40,266,526.89

[Handwritten scribble]

[Handwritten signatures and scribbles]

PRESIDENTE MUNICIPAL

Firma: *[Signature]*
Nombre: _____

TESORERO MUNICIPAL

Firma: *Marcos Catillo S*
Nombre: _____

SECRETARIO MUNICIPAL

Firma: *[Signature]*
Nombre: _____

[Handwritten signature]