



H. AYUNTAMIENTO DE PETO
2012 · 2015 TRABAJO Y COMPROMISO.

FRACCIÓN XVII.- Los documentos en los que consten, el balance general y los estados financieros relativos a las cuentas públicas.

Periodo que se publica: **NOVIEMBRE 2013**

Nombre del documento publicado:

- BALANCE GENERAL O ESTADO DE SITUACION FINANCIERA
- ESTADO DE RESULTADOS O ESTADO DE INGRESOS O EGRESOS
- CEDULA DE INTEGRACION DE LA DEUDA O ESTADO ANALITICO DE LA DEUDA
- ESTADO DE ORIGEN Y APLICACIÓN DE RECURSOS

Unidad Administrativa responsable de poseer la información

Tesorería municipal

Nombre y firma del Titular de la Unidad Administrativa

Manuel Jesús Castillo Serrano



Nombre y firma del Titular de la UMAIP

H. AYUNTAMIENTO
TESORERIA
MUNICIPAL
DE PETO, YUCATÁN
2012-2015

Licda. Landy Guadalupe Araiza Segura

Fecha de generación del documento

04- febrero- 2014.

Fecha de actualización de la información

30- octubre - 2014



H. AYUNTAMIENTO
U.M.A.I.P.
PETO YUCATÁN
2012-2015

MUNICIPIO DE PETO
ESTADO DE YUCATAN
BALANCE GENERAL AL 30/11/2013

ASEY ver 3.10

CUENTAS DE ACTIVO

Activo Circulante

Efectivo	13,666.13
BANCOS/TESORERÍA	17,453,498.08
Fondos con Afectación Especifica	3,489.13
Cuentas por Cobrar a Corto Plazo	259,387.77
Deudores Diversos por Cobrar a Corto Plazo	70,863.73

Suma del Activo Circulante 17,800,904.84

Activo Fijo

Otros Bienes Inmuebles	11,571.79
Mobiliario y Equipo de Administración	1,982,228.41
Mobiliario y Equipo Educativo y Recreativo	135,110.00
Equipo e Instrumental Médico y de Laboratorio	19,140.00
Equipo de Transporte	145,000.00
Equipo de Defensa y Seguridad	160.00
Maquinaria, Otros Equipos y Herramientas	1,111,268.69

Suma del Activo Fijo 3,404,478.89

TOTAL DE CUENTAS DE ACTIVO

21,205,383.73

CUENTAS DE PASIVO

Pasivo Circulante

Retenciones y Contribuciones por Pagar a Corto Plazo	1,001,799.37
Otras Cuentas por Pagar a Corto Plazo	651,108.75

Suma del Pasivo Circulante 1,652,908.12

TOTAL DE CUENTAS DE PASIVO

1,652,908.12

CTAS. DE PATRIMONIO

Patrimonio

Resultado del Ejercicio	16,171,794.68
Resultados de Ejercicios Anteriores	3,380,680.93

Suma del Patrimonio 19,552,475.61

TOTAL DE CTAS. DE PATRIMONIO

19,552,475.61

CUENTAS DE ORDEN

LEY DE INGRESOS ESTIMADA	87,352,951.74
LEY DE INGRESOS POR EJECUTAR	9,338,107.04
LEY DE INGRESOS RECAUDADA	78,014,844.70
PRESUPUESTO DE EGRESOS APROBADO	87,352,951.74
PRESUPUESTO DE EGRESOS POR EJERCER	25,176,185.11
PRESUPUESTO DE EGRESOS EJERCIDO	62,176,766.63

Freddy Vega A

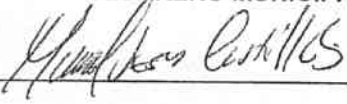
PRESIDENTE MUNICIPAL

Firma:
Nombre:



TESORERO MUNICIPAL

Firma:
Nombre:




SECRETARIO MUNICIPAL

Firma:
Nombre:



Freddy Vega A



MUNICIPIO DE PETO
ESTADO DE YUCATAN
ESTADO DE RESULTADOS DEL 01/11/2013 AL 30/11/2013
OBJETO DEL GASTO

ASEY ver 3.10

1.- INGRESOS

Impuestos
Derechos
Productos de Tipo Corriente
Aprovechamientos de Tipo Corriente
Ingresos no Comprendidos en las Fracciones de la Ley de Ingresos Causa Participaciones y Aportaciones

DEL MES

ACUMULADO

15,722.09	258,643.33
60,338.76	915,082.02
4,576.00	41,292.00
18,241.10	291,501.86
4,601.00	103,978.50
10,832,164.71	76,404,346.99
10,935,643.66	78,014,844.70

2.- EGRESOS

SERVICIOS PERSONALES
MATERIALES Y SUMINISTRO
SERVICIOS GENERALES
TRANSFERENCIAS, ASIGNACIONES, SUBSIDIOS Y OTROS SERVICIOS
BIENES MUEBLES, INMUEBLES E INTANGIBLES
PARTICIPACIONES Y APORTACIONES

2,039,987.69	19,096,352.52
271,753.62	3,262,810.94
250,063.29	4,260,853.98
118,499.38	1,296,179.44
81,200.00	333,716.61
1,779,048.67	33,926,853.14
4,540,552.65	62,176,766.63

3.- RESULTADO 1-2

Ingresos - Egresos

6,395,091.01	15,838,078.07
6,395,091.01	15,838,078.07

4.- MAS

Bienes Inmuebles, Infraestructura y Construcciones en Proceso

81,200.00	333,716.61
81,200.00	333,716.61

5.- MENOS

0.00	0.00
------	------

6.- RESULTADO

Resultado del Ejercicio

6,476,291.01	16,171,794.68
6,476,291.01	16,171,794.68

Freddy Vase A

PRESIDENTE MUNICIPAL


Firma: 
Nombre: _____

TESORERO MUNICIPAL

Firma: 
Nombre: _____

SECRETARIO MUNICIPAL

Firma: 
Nombre: _____











MUNICIPIO DE PETO
ESTADO DE YUCATAN
ESTADO DE ORIGEN Y APLICACION DE RECURSOS
NOVIEMBRE 2013
DEPARTAMENTOS O RAMOS PRESUPUESTALES

ASEY ver 3.10

ORIGEN DE LOS RECURSOS

Existencia en Bancos al 31 de Octubre de 2013	10,539,532.43
Impuestos Sobre los Ingresos	2,808.00
Impuestos Sobre el Patrimonio	12,914.09
Derechos por Prestación de Servicios	59,112.76
Otros Derechos	1,226.00
Otros Productos que Generan Ingresos Corrientes	4,576.00
Multas	18,241.10
Impuestos no Comprendidos en las Fracciones de la Ley de Ingresos Caus	638.00
Contribuciones de Mejoras, Derechos, Productos y Aprovechamientos no C	3,963.00
Participaciones	3,008,215.26
Aportaciones	977,759.45
Convenios	6,846,190.00
Disminuciones de Activo	732,100.47
TOTAL ORIGEN	22,207,276.56

APLICACION DE LOS RECURSOS

Cabildo	404,469.68
Presidencia	835,702.48
Tesorería Municipal	298,216.55
Obras Públicas y Desarrollo Urbano	34,576.09
Salud y Bienestar Social	122,980.31
DIF Municipal	157,388.08
Juntas y Comisarias	23,266.04
Juridico	53,778.31
Catastro	18,024.22
Difusión y Comunicación Social	23,086.24
Protección Civil	103,333.94
Desarrollo Agropecuario	83,883.90
Acceso a la Información	12,072.48
Educación, Cultura y Deporte	224,889.16
Agua Potable, Drenaje y Alcantarillado	63,089.16
Alumbrado Público	37,436.52
Aseo Urbano	138,706.68
Mercados y Centrales de Abasto	11,863.56
Panteones	16,584.46
Rastro	15,692.56
Calles, Parques, Jardines y Campos Deportivos	45,382.45
Seguridad Pública y Tránsito	37,181.11
Infraestructura Social Municipal	599,351.75
Fortalecimiento Municipal	854,876.54
Programa de Rescate de Espacios Publicos	25,822.19
Programa 3x1 para Migrantes	298,998.19
Disminuciones de Pasivo	213,225.83
Existencia en Bancos al 30 de Noviembre de 2013	17,453,498.08
TOTAL APLICACION	22,207,276.56

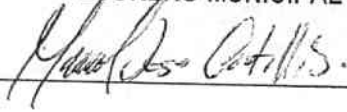
PRESIDENTE MUNICIPAL

Firma:
Nombre:



TESORERO MUNICIPAL

Firma:
Nombre:




SECRETARIO MUNICIPAL

Firma:
Nombre:



Freddy Ugarriza



MUNICIPIO DE PETO
 ESTADO DE YUCATAN
 ESTADO DE ORIGEN Y APLICACION DE RECURSOS
 NOVIEMBRE 2013
 OBJETO DEL GASTO

ASEY ver 3.10

ORIGEN DE LOS RECURSOS

Existencia en Bancos al 31 de Octubre de 2013	10,539,532.43
Impuestos Sobre los Ingresos	2,808.00
Impuestos Sobre el Patrimonio	12,914.09
Derechos por Prestación de Servicios	59,112.76
Otros Derechos	1,226.00
Otros Productos que Generan Ingresos Corrientes	4,576.00
Multas	18,241.10
Impuestos no Comprendidos en las Fracciones de la Ley de Ingresos Caus	638.00
Contribuciones de Mejoras, Derechos, Productos y Aprovechamientos no C	3,963.00
Participaciones	3,008,215.26
Aportaciones	977,759.45
Convenios	6,846,190.00
Disminuciones de Activo	732,100.47
TOTAL ORIGEN	22,207,276.56

Freddy Vega P.

APLICACION DE LOS RECURSOS

SERVICIOS PERSONALES	2,039,987.69
MATERIALES Y SUMINISTRO	271,753.62
SERVICIOS GENERALES	250,063.29
TRANSFERENCIAS, ASIGNACIONES, SUBSIDIOS Y OTROS SERVICIOS	118,499.38
BIENES MUEBLES, INMUEBLES E INTANGIBLES	81,200.00
PARTICIPACIONES Y APORTACIONES	1,779,048.67
Disminuciones de Pasivo	213,225.83
Existencia en Bancos al 30 de Noviembre de 2013	17,453,498.08
TOTAL APLICACION	22,207,276.56

M. D. Vega

PRESIDENTE MUNICIPAL

Firma: 
 Nombre: _____

TESORERO MUNICIPAL

Firma: *M. Jessy Castillo*
 Nombre: _____

SECRETARIO MUNICIPAL

Firma: 
 Nombre: _____