

UNIDAD DE ACCESO A LA INFORMACIÓN PÚBLICA

Artículo 9 de la Ley de Acceso a la Información Pública para el Estado y los Municipios de Yucatán.

Fracción

VIII.- El monto del presupuesto asignado, así como los informes sobre su ejecución.

Nombre del Documento.

Estado Analítico de Ingresos Presupuestales


Periodo que se publica.

Enero de 2013

Unidad Administrativa Responsable de Poseer la Información.


Dirección de Administración y Finanzas

Nombre y Firma del Titular de la Unidad Administrativa.



C.P.C. David Roberto Suárez Pacheco

Nombre y Firma del Titular de la Unidad de Acceso a la Información.



C.P. Álvaro de Jesús Carcaño Loeza.

Fecha de generación del documento.

28 de febrero de 2013

Fecha de Actualización.

12 de abril de 2013

INSTITUTO ESTATAL DE ACCESO A LA INFORMACIÓN PÚBLICA
ESTADO ANALÍTICO DE INGRESOS PRESUPUESTALES
AL 31 DE ENERO DE 2013
EN PESOS MEXICANOS
POR FUENTE DEL INGRESO

FUENTE DEL INGRESO	INGRESOS ESTIMADOS	MODIFICADO	DEVENGADO DEL MES	DEVENGADO ACUMULADO	RECAUDADO	AVANCE DE RECAUDACIÓN (RECAUDACIÓN /ESTIMACIÓN)
APROVECHAMIENTOS- INGRESOS POR MULTAS	\$ 20,000.00	\$ 20,000.00	\$ -	0	0	0.00%
TRANSFERENCIAS, SUBSIDIOS Y OTRAS AYUDAS	\$ 22,200,000.00	\$ 22,200,000.00	\$ 2,639,228.00	\$ 2,639,228.00	\$ 2,639,228.00	11.89%
INGRESOS DERIVADOS DE FINANCIAMIENTO- INTERESES GANADOS	\$ 35,000.00	\$ 35,000.00	\$ 2,585.48	\$ 2,585.48	\$ 2,585.48	7.39%
OTROS APROVECHAMIENTOS- POR APLICACIÓN DE SUBSIDIOS FEDERALES	\$ 700,000.00	\$ 700,000.00	\$ 68,564.00	\$ 68,564.00	\$ 68,564.00	9.79%
OTROS APROVECHAMIENTOS- POR APLICACIÓN DE REMANENTES DE EJERCICIOS ANTERIORES	\$ -	\$ 106,193.50	\$ 106,193.50	\$ 106,193.50	\$ 106,193.50	100.00%
TOTAL	\$ 22,955,000.00	\$ 23,061,193.50	\$ 2,816,570.98	\$ 2,816,570.98	\$ 2,816,570.98	12.21%

ESTADO ANALITICO DE INGRESOS POR FUENTE DE CONTRIBUCIÓN

NO TRIBUTARIOS	INGRESOS ESTIMADOS	MODIFICADO	DEVENGADO DEL MES	DEVENGADO ACUMULADO	RECAUDADO	AVANCE DE RECAUDACIÓN (RECAUDACIÓN /ESTIMACIÓN)
APROVECHAMIENTOS- INGRESOS POR MULTAS	\$ 20,000.00	\$ 20,000.00	\$ -	\$ -	\$ -	0.00%
TRANSFERENCIAS, SUBSIDIOS Y OTRAS AYUDAS	\$ 22,200,000.00	\$ 22,200,000.00	\$ 2,639,228.00	\$ 2,639,228.00	\$ 2,639,228.00	11.89%
INGRESOS DERIVADOS DE FINANCIAMIENTO- INTERESES GANADOS	\$ 35,000.00	\$ 35,000.00	\$ 2,585.48	\$ 2,585.48	\$ 2,585.48	7.39%
OTROS APROVECHAMIENTOS- ESTIMULOS FISCALES	\$ 700,000.00	\$ 700,000.00	\$ 68,564.00	\$ 68,564.00	\$ 68,564.00	9.79%
OTROS APROVECHAMIENTOS- POR APLICACIÓN DE REMANENTES DE EJERCICIOS ANTERIORES	\$ -	\$ 106,193.50	\$ 106,193.50	\$ 106,193.50	\$ 106,193.50	100.00%
TOTAL	\$ 22,955,000.00	\$ 23,061,193.50	\$ 2,816,570.98	\$ 2,816,570.98	\$ 2,816,570.98	12.21%

UNIDAD DE ACCESO A LA INFORMACIÓN PÚBLICA

Artículo 9 de la Ley de Acceso a la Información Pública para el Estado y los Municipios de Yucatán.

Fracción

VIII.- El monto del presupuesto asignado, así como los informes sobre su ejecución.

Nombre del Documento.

Estado Analítico de Ingresos Presupuestales


Periodo que se publica.

Febrero de 2013

Unidad Administrativa Responsable de Poseer la Información.

Dirección de Administración y Finanzas

Nombre y Firma del Titular de la Unidad Administrativa.



C.P.C. David Roberto Suárez Pacheco

Nombre y Firma del Titular de la Unidad de Acceso a la Información.



C.P. Álvaro de Jesús Carcaño Loeza.

Fecha de generación del documento.

20 de marzo de 2013

Fecha de Actualización.

12 de abril de 2013

INSTITUTO ESTATAL DE ACCESO A LA INFORMACIÓN PÚBLICA
ESTADO ANALÍTICO DE INGRESOS PRESUPUESTALES
AL 28 DE FEBRERO DE 2013
EN PESOS MEXICANOS
POR FUENTE DEL INGRESO

FUENTE DEL INGRESO	INGRESOS ESTIMADOS	MODIFICADO	DEVENGADO DEL MES	DEVENGADO ACUMULADO	RECAUDADO	AVANCE DE RECAUDACIÓN (RECAUDACIÓN /ESTIMACIÓN)
APROVECHAMIENTOS-INGRESOS POR MULTAS	\$ 20,000.00	\$ 20,000.00	\$ -	0	0	0.00%
TRANSFERENCIAS, SUBSIDIOS Y OTRAS AYUDAS	\$ 22,200,000.00	\$ 22,200,000.00	\$ 2,025,384.00	\$ 4,664,612.00	\$ 4,664,612.00	21.01%
INGRESOS DERIVADOS DE FINANCIAMIENTO-INTERESES GANADOS	\$ 35,000.00	\$ 35,000.00	\$ 3,489.75	\$ 6,075.23	\$ 6,075.23	17.36%
OTROS APROVECHAMIENTOS- POR APLICACIÓN DE SUBSIDIOS FEDERALES	\$ 700,000.00	\$ 700,000.00	\$ 50,991.00	\$ 119,555.00	\$ 119,555.00	17.08%
OTROS APROVECHAMIENTOS- POR APLICACIÓN DE REMANENTES DE EJERCICIOS ANTERIORES	\$ -	\$ 106,193.50		\$ 106,193.50	\$ 106,193.50	100.00%
TOTAL	\$ 22,955,000.00	\$ 23,061,193.50	\$ 2,079,864.75	\$ 4,896,435.73	\$ 4,896,435.73	21.23%

ESTADO ANALITICO DE INGRESOS POR FUENTE DE CONTRIBUCIÓN

NO TRIBUTARIOS	INGRESOS ESTIMADOS	MODIFICADO	DEVENGADO DEL MES	DEVENGADO ACUMULADO	RECAUDADO	AVANCE DE RECAUDACIÓN (RECAUDACIÓN /ESTIMACIÓN)
APROVECHAMIENTOS-INGRESOS POR MULTAS	\$ 20,000.00	\$ 20,000.00	\$ -	\$ -	\$ -	0.00%
TRANSFERENCIAS, SUBSIDIOS Y OTRAS AYUDAS	\$ 22,200,000.00	\$ 22,200,000.00	\$ 2,025,384.00	\$ 4,664,612.00	\$ 4,664,612.00	21.01%
INGRESOS DERIVADOS DE FINANCIAMIENTO-INTERESES GANADOS	\$ 35,000.00	\$ 35,000.00	\$ 3,489.75	\$ 6,075.23	\$ 6,075.23	17.36%
OTROS APROVECHAMIENTOS-ESTIMULOS FISCALES	\$ 700,000.00	\$ 700,000.00	\$ 50,991.00	\$ 119,555.00	\$ 119,555.00	17.08%
OTROS APROVECHAMIENTOS- POR APLICACIÓN DE REMANENTES DE EJERCICIOS ANTERIORES	\$ -	\$ 106,193.50	\$ -	\$ 106,193.50	\$ 106,193.50	100.00%
TOTAL	\$ 22,955,000.00	\$ 23,061,193.50	\$ 2,079,864.75	\$ 4,896,435.73	\$ 4,896,435.73	21.23%

UNIDAD DE ACCESO A LA INFORMACIÓN PÚBLICA

Artículo 9 de la Ley de Acceso a la Información Pública para el Estado y los Municipios de Yucatán.

Fracción

VIII.- El monto del presupuesto asignado, así como los informes sobre su ejecución.

Nombre del Documento.

Estado Analítico de Ingresos Presupuestales

Periodo que se publica.

Marzo de 2013

Unidad Administrativa Responsable de Poseer la Información.

Dirección de Administración y Finanzas

Nombre y Firma del Titular de la Unidad Administrativa.



C.P.C. David Roberto Suárez Pacheco

Nombre y Firma del Titular de la Unidad de Acceso a la Información.



C.P. Álvaro de Jesús Carcaño Loeza.

Fecha de generación del documento.

22 de abril de 2013

Fecha de Actualización.

29 de mayo de 2013

INSTITUTO ESTATAL DE ACCESO A LA INFORMACIÓN PÚBLICA
ESTADO ANALÍTICO DE INGRESOS PRESUPUESTALES
AL 31 DE MARZO DE 2013
EN PESOS MEXICANOS
POR FUENTE DEL INGRESO

FUENTE DEL INGRESO	INGRESOS ESTIMADOS	MODIFICADO	DEVENGADO DEL MES	DEVENGADO ACUMULADO	RECAUDADO	AVANCE DE RECAUDACIÓN (RECAUDACIÓN /ESTIMACIÓN)
APROVECHAMIENTOS-INGRESOS POR MULTAS	\$ 20,000.00	\$ 20,000.00	\$ -	0	0	0.00%
TRANSFERENCIAS, SUBSIDIOS Y OTRAS AYUDAS	\$ 22,200,000.00	\$ 22,200,000.00	\$ 1,853,749.00	\$ 6,518,361.00	\$ 6,518,361.00	29.36%
INGRESOS DERIVADOS DE FINANCIAMIENTO-INTERESES GANADOS	\$ 35,000.00	\$ 35,000.00	\$ 2,297.55	\$ 8,372.78	\$ 8,372.78	23.92%
OTROS APROVECHAMIENTOS- POR APLICACIÓN DE SUBSIDIOS FEDERALES	\$ 700,000.00	\$ 700,000.00	\$ 49,120.00	\$ 168,675.00	\$ 168,675.00	24.10%
OTROS APROVECHAMIENTOS- POR APLICACIÓN DE REMANENTES DE EJERCICIOS ANTERIORES	\$ -	\$ 106,193.50		\$ 106,193.50	\$ 106,193.50	100.00%
TOTAL	\$ 22,955,000.00	\$ 23,061,193.50	\$ 1,905,166.55	\$ 6,801,602.28	\$ 6,801,602.28	29.49%

ESTADO ANALITICO DE INGRESOS POR FUENTE DE CONTRIBUCIÓN

NO TRIBUTARIOS	INGRESOS ESTIMADOS	MODIFICADO	DEVENGADO DEL MES	DEVENGADO ACUMULADO	RECAUDADO	AVANCE DE RECAUDACIÓN (RECAUDACIÓN /ESTIMACIÓN)
APROVECHAMIENTOS-INGRESOS POR MULTAS	\$ 20,000.00	\$ 20,000.00	\$ -	\$ -	\$ -	0.00%
TRANSFERENCIAS, SUBSIDIOS Y OTRAS AYUDAS	\$ 22,200,000.00	\$ 22,200,000.00	\$ 1,853,749.00	\$ 6,518,361.00	\$ 6,518,361.00	29.36%
INGRESOS DERIVADOS DE FINANCIAMIENTO-INTERESES GANADOS	\$ 35,000.00	\$ 35,000.00	\$ 2,297.55	\$ 8,372.78	\$ 8,372.78	23.92%
OTROS APROVECHAMIENTOS-ESTIMULOS FISCALES	\$ 700,000.00	\$ 700,000.00	\$ 49,120.00	\$ 168,675.00	\$ 168,675.00	24.10%
OTROS APROVECHAMIENTOS- POR APLICACIÓN DE REMANENTES DE EJERCICIOS ANTERIORES	\$ -	\$ 106,193.50	\$ -	\$ 106,193.50	\$ 106,193.50	100.00%
TOTAL	\$ 22,955,000.00	\$ 23,061,193.50	\$ 1,905,166.55	\$ 6,801,602.28	\$ 6,801,602.28	29.49%

UNIDAD DE ACCESO A LA INFORMACIÓN PÚBLICA

Artículo 9 de la Ley de Acceso a la Información Pública para el Estado y los Municipios de Yucatán.

Fracción

VIII.- El monto del presupuesto asignado, así como los informes sobre su ejecución.

Nombre del Documento.

Estado Analítico de Ingresos Presupuestales

Periodo que se publica.

Abril de 2013

Unidad Administrativa Responsable de Poseer la Información.

Dirección de Administración y Finanzas

Nombre y Firma del Titular de la Unidad Administrativa.



C.P.C. David Roberto Suárez Pacheco

Nombre y Firma del Titular de la Unidad de Acceso a la Información.



C.P. Alvaro de Jesús Carcaño Loeza.

Fecha de generación del documento.

20 de mayo de 2013

Fecha de Actualización.

02 de julio de 2013

INSTITUTO ESTATAL DE ACCESO A LA INFORMACIÓN PÚBLICA
ESTADO ANALÍTICO DE INGRESOS PRESUPUESTALES
AL 30 DE ABRIL DE 2013
EN PESOS MEXICANOS
POR FUENTE DEL INGRESO

FUENTE DEL INGRESO	INGRESOS ESTIMADOS	MODIFICADO	DEVENGADO DEL MES	DEVENGADO ACUMULADO	RECAUDADO	AVANCE DE RECAUDACIÓN (RECAUDACIÓN /ESTIMACIÓN)
PRODUCTOS DE CAPITAL- INGRESOS POR ENAJENACIÓN DE BIENES MUEBLES	0	\$ 80,461.45	0	0	0	0.00%
APROVECHAMIENTOS- INGRESOS POR MULTAS	\$ 20,000.00	\$ 20,000.00	\$ -	0	0	0.00%
TRANSFERENCIAS, SUBSIDIOS Y OTRAS AYUDAS	\$ 22,200,000.00	\$ 22,200,000.00	\$ 1,827,110.00	\$ 8,345,471.00	\$ 8,345,471.00	37.59%
INGRESOS DERIVADOS DE FINANCIAMIENTO- INTERESES GANADOS	\$ 35,000.00	\$ 35,000.00	\$ 4,831.84	\$ 13,204.62	\$ 13,204.62	37.73%
INGRESOS DE CAPITAL- INGRESOS POR VENTAS DE BIENES O SERVICIOS		\$ 65,948.40	\$ -	\$ -	\$ -	0.00%
OTROS APROVECHAMIENTOS- POR APLICACIÓN DE SUBSIDIOS FEDERALES	\$ 700,000.00	\$ 700,000.00	\$ 51,842.00	\$ 220,517.00	\$ 220,517.00	31.50%
OTROS APROVECHAMIENTOS- POR APLICACIÓN DE REMANENTES DE EJERCICIOS ANTERIORES	\$ -	\$ 106,193.50		\$ 106,193.50	\$ 106,193.50	100.00%
TOTAL	\$ 22,955,000.00	\$ 23,207,603.35	\$ 1,883,783.84	\$ 8,685,386.12	\$ 8,685,386.12	37.42%

ESTADO ANALITICO DE INGRESOS POR FUENTE DE CONTRIBUCIÓN

NO TRIBUTARIOS	INGRESOS ESTIMADOS	MODIFICADO	DEVENGADO DEL MES	DEVENGADO ACUMULADO	RECAUDADO	AVANCE DE RECAUDACIÓN (RECAUDACIÓN /ESTIMACIÓN)
PRODUCTOS DE CAPITAL- INGRESOS POR ENAJENACIÓN DE BIENES MUEBLES	0	\$ 80,461.45	0	0	0	0.00%
APROVECHAMIENTOS- INGRESOS POR MULTAS	\$ 20,000.00	\$ 20,000.00	\$ -	\$ -	\$ -	0.00%
TRANSFERENCIAS, SUBSIDIOS Y OTRAS AYUDAS	\$ 22,200,000.00	\$ 22,200,000.00	\$ 1,827,110.00	\$ 8,345,471.00	\$ 8,345,471.00	37.59%
INGRESOS DERIVADOS DE FINANCIAMIENTO- INTERESES GANADOS	\$ 35,000.00	\$ 35,000.00	\$ 4,831.84	\$ 13,204.62	\$ 13,204.62	37.73%
INGRESOS DE CAPITAL- INGRESOS POR VENTAS DE BIENES O SERVICIOS		\$ 65,948.40	\$ -	\$ -	\$ -	0.00%
OTROS APROVECHAMIENTOS- ESTIMULOS FISCALES	\$ 700,000.00	\$ 700,000.00	\$ 51,842.00	\$ 220,517.00	\$ 220,517.00	31.50%
OTROS APROVECHAMIENTOS- POR APLICACIÓN DE REMANENTES DE EJERCICIOS ANTERIORES	\$ -	\$ 106,193.50	\$ -	\$ 106,193.50	\$ 106,193.50	100.00%
TOTAL	\$ 22,955,000.00	\$ 23,207,603.35	\$ 1,883,783.84	\$ 8,685,386.12	\$ 8,685,386.12	37.42%

UNIDAD DE ACCESO A LA INFORMACIÓN PÚBLICA

Artículo 9 de la Ley de Acceso a la Información Pública para el Estado y los Municipios de Yucatán.

Fracción

VIII.- El monto del presupuesto asignado, así como los informes sobre su ejecución.

Nombre del Documento.

Estado Analítico de Ingresos Presupuestales

Periodo que se publica.

Mayo de 2013

Unidad Administrativa Responsable de Poseer la Información.

Dirección de Administración y Finanzas

Nombre y Firma del Titular de la Unidad Administrativa.



C.P.C. David Roberto Suárez Pacheco

Nombre y Firma del Titular de la Unidad de Acceso a la Información.



C.P. Álvaro de Jesús Carcaño Loeza.

Fecha de generación del documento.

20 de Junio de 2013

Fecha de Actualización.

12 de julio de 2013

INSTITUTO ESTATAL DE ACCESO A LA INFORMACIÓN PÚBLICA
ESTADO ANALÍTICO DE INGRESOS PRESUPUESTALES
AL 31 DE MAYO DE 2013
EN PESOS MEXICANOS
POR FUENTE DEL INGRESO

FUENTE DEL INGRESO	INGRESOS ESTIMADOS	MODIFICADO	DEVENGADO DEL MES	DEVENGADO ACUMULADO	RECAUDADO	AVANCE DE RECAUDACIÓN (RECAUDACIÓN /ESTIMACIÓN)
PRODUCTOS DE CAPITAL- INGRESOS POR ENAJENACIÓN DE BIENES MUEBLES	\$ -	\$ 80,461.45	\$ 80,461.45	\$ 80,461.45	\$ 80,461.45	100.00%
APROVECHAMIENTOS- INGRESOS POR MULTAS	\$ 20,000.00	\$ 20,000.00	\$ -	\$ 0	\$ 0	0.00%
TRANSFERENCIAS, SUBSIDIOS Y OTRAS AYUDAS	\$ 22,200,000.00	\$ 22,200,000.00	\$ 1,629,333.00	\$ 9,974,804.00	\$ 9,974,804.00	44.93%
INGRESOS DERIVADOS DE FINANCIAMIENTO- INTERESES GANADOS	\$ 35,000.00	\$ 35,000.00	\$ 4,100.71	\$ 17,305.33	\$ 17,305.33	49.44%
INGRESOS DE CAPITAL- INGRESOS POR VENTAS DE BIENES O SERVICIOS		\$ 65,948.40	\$ 2,931.04	\$ 2,931.04	\$ 2,931.04	0.00%
OTROS APROVECHAMIENTOS- POR APLICACIÓN DE SUBSIDIOS FEDERALES	\$ 700,000.00	\$ 700,000.00	\$ 52,980.00	\$ 273,497.00	\$ 273,497.00	39.07%
OTROS APROVECHAMIENTOS- POR APLICACIÓN DE REMANENTES DE EJERCICIOS ANTERIORES	\$ -	\$ 106,193.50		\$ 106,193.50	\$ 106,193.50	100.00%
TOTAL	\$ 22,955,000.00	\$ 23,207,603.35	\$ 1,769,806.20	\$ 10,455,192.32	\$ 10,455,192.32	45.05%

ESTADO ANALITICO DE INGRESOS POR FUENTE DE CONTRIBUCIÓN

NO TRIBUTARIOS	INGRESOS ESTIMADOS	MODIFICADO	DEVENGADO DEL MES	DEVENGADO ACUMULADO	RECAUDADO	AVANCE DE RECAUDACIÓN (RECAUDACIÓN /ESTIMACIÓN)
PRODUCTOS DE CAPITAL- INGRESOS POR ENAJENACIÓN DE BIENES MUEBLES	0	\$ 80,461.45	\$ 80,461.45	\$ 80,461.45	\$ 80,461.45	100.00%
APROVECHAMIENTOS- INGRESOS POR MULTAS	\$ 20,000.00	\$ 20,000.00	\$ -	\$ -	\$ -	0.00%
TRANSFERENCIAS, SUBSIDIOS Y OTRAS AYUDAS	\$ 22,200,000.00	\$ 22,200,000.00	\$ 1,629,333.00	\$ 9,974,804.00	\$ 9,974,804.00	44.93%
INGRESOS DERIVADOS DE FINANCIAMIENTO- INTERESES GANADOS	\$ 35,000.00	\$ 35,000.00	\$ 4,100.71	\$ 17,305.33	\$ 17,305.33	49.44%
INGRESOS DE CAPITAL- INGRESOS POR VENTAS DE BIENES O SERVICIOS		\$ 65,948.40	\$ 2,931.04	\$ 2,931.04	\$ 2,931.04	0.00%
OTROS APROVECHAMIENTOS- ESTIMULOS FISCALES	\$ 700,000.00	\$ 700,000.00	\$ 52,980.00	\$ 273,497.00	\$ 273,497.00	39.07%
OTROS APROVECHAMIENTOS- POR APLICACIÓN DE REMANENTES DE EJERCICIOS ANTERIORES	\$ -	\$ 106,193.50	\$ -	\$ 106,193.50	\$ 106,193.50	100.00%
TOTAL	\$ 22,955,000.00	\$ 23,207,603.35	\$ 1,769,806.20	\$ 10,455,192.32	\$ 10,455,192.32	45.05%

UNIDAD DE ACCESO A LA INFORMACIÓN PÚBLICA

Artículo 9 de la Ley de Acceso a la Información Pública para el Estado y los Municipios de Yucatán.

Fracción

VIII.- El monto del presupuesto asignado, así como los informes sobre su ejecución.

Nombre del Documento.

Estado Analítico de Ingresos Presupuestales

Periodo que se publica.

Junio de 2013

Unidad Administrativa Responsable de Poseer la Información.

Dirección de Administración y Finanzas

Nombre y Firma del Titular de la Unidad Administrativa.



C.P.C. David Roberto Suárez Pacheco

Nombre y Firma del Titular de la Unidad de Acceso a la Información.



C.P. Álvaro de Jesús Carcaño Loeza.

Fecha de generación del documento.

12 de Julio de 2013

Fecha de Actualización.

10 de septiembre de 2013

INSTITUTO ESTATAL DE ACCESO A LA INFORMACIÓN PÚBLICA
ESTADO ANALÍTICO DE INGRESOS PRESUPUESTALES
AL 30 DE JUNIO DE 2013
EN PESOS MEXICANOS
POR FUENTE DEL INGRESO

FUENTE DEL INGRESO	INGRESOS ESTIMADOS	MODIFICADO	DEVENGADO DEL MES	DEVENGADO ACUMULADO	RECAUDADO	AVANCE DE RECAUDACIÓN (RECAUDACIÓN /ESTIMACIÓN)
PRODUCTOS DE CAPITAL- INGRESOS POR ENAJENACIÓN DE BIENES MUEBLES	\$ -	\$ 80,461.45		\$ 80,461.45	\$ 80,461.45	100.00%
APROVECHAMIENTOS- INGRESOS POR MULTAS	\$ 20,000.00	\$ 20,000.00	\$ -	0	0	0.00%
TRANSFERENCIAS, SUBSIDIOS Y OTRAS AYUDAS	\$ 22,200,000.00	\$ 22,200,000.00	\$ 1,834,049.00	\$ 11,808,853.00	\$ 11,808,853.00	53.19%
INGRESOS DERIVADOS DE FINANCIAMIENTO- INTERESES GANADOS	\$ 35,000.00	\$ 35,000.00	\$ 3,690.47	\$ 20,995.80	\$ 20,995.80	59.99%
INGRESOS DE CAPITAL- INGRESOS POR VENTAS DE BIENES O SERVICIOS		\$ 65,948.40	\$ 13,800.00	\$ 16,731.04	\$ 2,931.04	0.00%
OTROS APROVECHAMIENTOS- POR APLICACIÓN DE SUBSIDIOS FEDERALES	\$ 700,000.00	\$ 700,000.00	\$ 51,079.00	\$ 324,576.00	\$ 324,576.00	46.37%
OTROS APROVECHAMIENTOS- POR APLICACIÓN DE REMANENTES DE EJERCICIOS ANTERIORES	\$ -	\$ 106,193.50		\$ 106,193.50	\$ 106,193.50	100.00%
TOTAL	\$ 22,955,000.00	\$ 23,207,603.35	\$ 1,902,618.47	\$ 12,357,810.79	\$ 12,344,010.79	53.19%

ESTADO ANALITICO DE INGRESOS POR FUENTE DE CONTRIBUCIÓN

NO TRIBUTARIOS	INGRESOS ESTIMADOS	MODIFICADO	DEVENGADO DEL MES	DEVENGADO ACUMULADO	RECAUDADO	AVANCE DE RECAUDACIÓN (RECAUDACIÓN /ESTIMACIÓN)
PRODUCTOS DE CAPITAL- INGRESOS POR ENAJENACIÓN DE BIENES MUEBLES	0	\$ 80,461.45	\$ -	\$ 80,461.45	\$ 80,461.45	100.00%
APROVECHAMIENTOS- INGRESOS POR MULTAS	\$ 20,000.00	\$ 20,000.00	\$ -	\$ -	\$ -	0.00%
TRANSFERENCIAS, SUBSIDIOS Y OTRAS AYUDAS	\$ 22,200,000.00	\$ 22,200,000.00	\$ 1,834,049.00	\$ 11,808,853.00	\$ 11,808,853.00	53.19%
INGRESOS DERIVADOS DE FINANCIAMIENTO- INTERESES GANADOS	\$ 35,000.00	\$ 35,000.00	\$ 3,690.47	\$ 20,995.80	\$ 20,995.80	59.99%
INGRESOS DE CAPITAL- INGRESOS POR VENTAS DE BIENES O SERVICIOS		\$ 65,948.40	\$ 13,800.00	\$ 16,731.04	\$ 2,931.04	0.00%
OTROS APROVECHAMIENTOS- ESTIMULOS FISCALES	\$ 700,000.00	\$ 700,000.00	\$ 51,079.00	\$ 324,576.00	\$ 324,576.00	46.37%
OTROS APROVECHAMIENTOS- POR APLICACIÓN DE REMANENTES DE EJERCICIOS ANTERIORES	\$ -	\$ 106,193.50	\$ -	\$ 106,193.50	\$ 106,193.50	100.00%
TOTAL	\$ 22,955,000.00	\$ 23,207,603.35	\$ 1,902,618.47	\$ 12,357,810.79	\$ 12,344,010.79	53.19%

UNIDAD DE ACCESO A LA INFORMACIÓN PÚBLICA

Artículo 9 de la Ley de Acceso a la Información Pública para el Estado y los Municipios de Yucatán.

Fracción

VIII.- *El monto del presupuesto asignado, así como los informes sobre su ejecución.*

Nombre del Documento.

Estado Analítico de Ingresos Presupuestales

Periodo que se publica.

Julio de 2013

Unidad Administrativa Responsable de Poseer la Información.

Dirección de Administración y Finanzas

Nombre y Firma del Titular de la Unidad Administrativa.



C.P.C. David Roberto Suárez Pacheco

Nombre y Firma del Titular de la Unidad de Acceso a la Información.



C.P. Álvaro de Jesús Carcaño Loeza.

Fecha de generación del documento.

26 de Agosto de 2013

Fecha de Actualización.

10 de septiembre de 2013

INSTITUTO ESTATAL DE ACCESO A LA INFORMACIÓN PÚBLICA
ESTADO ANALÍTICO DE INGRESOS PRESUPUESTALES
AL 31 DE JULIO DE 2013
EN PESOS MEXICANOS
POR FUENTE DEL INGRESO

FUENTE DEL INGRESO	INGRESOS ESTIMADOS	MODIFICADO	DEVENGADO DEL MES	DEVENGADO ACUMULADO	RECAUDADO	AVANCE DE RECAUDACIÓN (RECAUDACIÓN /ESTIMACIÓN)
PRODUCTOS DE CAPITAL- INGRESOS POR ENAJENACIÓN DE BIENES MUEBLES	\$ -	\$ 80,461.45		\$ 80,461.45	\$ 80,461.45	100.00%
APROVECHAMIENTOS- INGRESOS POR MULTAS	\$ 20,000.00	\$ 20,000.00	\$ -	0	0	0.00%
TRANSFERENCIAS, SUBSIDIOS Y OTRAS AYUDAS	\$ 22,200,000.00	\$ 22,200,000.00	\$ 1,577,097.00	\$ 13,385,950.00	\$ 13,385,950.00	60.30%
INGRESOS DERIVADOS DE FINANCIAMIENTO- INTERESES GANADOS	\$ 35,000.00	\$ 35,000.00	\$ 3,340.02	\$ 24,335.82	\$ 24,335.82	69.53%
INGRESOS DE CAPITAL- INGRESOS POR VENTAS DE BIENES O SERVICIOS		\$ 65,948.40	\$ 8,625.00	\$ 25,356.04	\$ 16,731.04	0.00%
OTROS APROVECHAMIENTOS- POR APLICACIÓN DE SUBSIDIOS FEDERALES	\$ 700,000.00	\$ 700,000.00	\$ 53,038.00	\$ 377,614.00	\$ 377,614.00	53.94%
OTROS APROVECHAMIENTOS- POR APLICACIÓN DE REMANENTES DE EJERCICIOS ANTERIORES	\$ -	\$ 106,193.50	\$ -	\$ -	\$ -	0.00%
TOTAL	\$ 22,955,000.00	\$ 23,207,603.35	\$ 1,642,100.02	\$ 13,893,717.31	\$ 13,885,092.31	59.83%

ESTADO ANALITICO DE INGRESOS POR FUENTE DE CONTRIBUCIÓN

NO TRIBUTARIOS	INGRESOS ESTIMADOS	MODIFICADO	DEVENGADO DEL MES	DEVENGADO ACUMULADO	RECAUDADO	AVANCE DE RECAUDACIÓN (RECAUDACIÓN /ESTIMACIÓN)
PRODUCTOS DE CAPITAL- INGRESOS POR ENAJENACIÓN DE BIENES MUEBLES	0	\$ 80,461.45	\$ -	\$ 80,461.45	\$ 80,461.45	100.00%
APROVECHAMIENTOS- INGRESOS POR MULTAS	\$ 20,000.00	\$ 20,000.00	\$ -	\$ -	\$ -	0.00%
TRANSFERENCIAS, SUBSIDIOS Y OTRAS AYUDAS	\$ 22,200,000.00	\$ 22,200,000.00	\$ 1,577,097.00	\$ 13,385,950.00	\$ 13,385,950.00	60.30%
INGRESOS DERIVADOS DE FINANCIAMIENTO- INTERESES GANADOS	\$ 35,000.00	\$ 35,000.00	\$ 3,340.02	\$ 24,335.82	\$ 24,335.82	69.53%
INGRESOS DE CAPITAL- INGRESOS POR VENTAS DE BIENES O SERVICIOS		\$ 65,948.40	\$ 8,625.00	\$ 25,356.04	\$ 16,731.04	0.00%
OTROS APROVECHAMIENTOS- ESTIMULOS FISCALES	\$ 700,000.00	\$ 700,000.00	\$ 53,038.00	\$ 377,614.00	\$ 377,614.00	53.94%
OTROS APROVECHAMIENTOS- POR APLICACIÓN DE REMANENTES DE EJERCICIOS ANTERIORES	\$ -	\$ 106,193.50	\$ -	\$ -	\$ -	0.00%
TOTAL	\$ 22,955,000.00	\$ 23,207,603.35	\$ 1,642,100.02	\$ 13,893,717.31	\$ 13,885,092.31	59.83%

UNIDAD DE ACCESO A LA INFORMACIÓN PÚBLICA

Artículo 9 de la Ley de Acceso a la Información Pública para el Estado y los Municipios de Yucatán.

Fracción

VIII.- El monto del presupuesto asignado, así como los informes sobre su ejecución.

Nombre del Documento.

Estado Analítico de Ingresos Presupuestales

Periodo que se publica.

Agosto de 2013

Unidad Administrativa Responsable de Poseer la Información.

Dirección de Administración y Finanzas

Nombre y Firma del Titular de la Unidad Administrativa.



C.P.C. David Roberto Suárez Pacheco

Nombre y Firma del Titular de la Unidad de Acceso a la Información.



C.P. Álvaro de Jesús Carcaño Loeza.

Fecha de generación del documento.

25 de septiembre de 2013

Fecha de Actualización.

05 de noviembre de 2013

INSTITUTO ESTATAL DE ACCESO A LA INFORMACIÓN PÚBLICA
ESTADO ANALÍTICO DE INGRESOS PRESUPUESTALES
AL 31 DE AGOSTO DE 2013
EN PESOS MEXICANOS
POR FUENTE DEL INGRESO

FUENTE DEL INGRESO	INGRESOS ESTIMADOS	MODIFICADO	DEVENGADO DEL MES	DEVENGADO ACUMULADO	RECAUDADO	AVANCE DE RECAUDACIÓN (RECAUDACIÓN /ESTIMACIÓN)
PRODUCTOS DE CAPITAL- INGRESOS POR ENAJENACIÓN DE BIENES MUEBLES	\$ -	\$ 80,461.45		\$ 80,461.45	\$ 80,461.45	100.00%
APROVECHAMIENTOS- INGRESOS POR MULTAS	\$ 20,000.00	\$ 20,000.00	\$ -	0	0	0.00%
TRANSFERENCIAS, SUBSIDIOS Y OTRAS AYUDAS	\$ 22,200,000.00	\$ 22,200,000.00	\$ 1,483,770.00	\$ 14,869,720.00	\$ 14,869,720.00	66.98%
INGRESOS DERIVADOS DE FINANCIAMIENTO- INTERESES GANADOS	\$ 35,000.00	\$ 35,000.00	\$ 3,770.13	\$ 28,105.95	\$ 28,105.95	80.30%
INGRESOS DE CAPITAL- INGRESOS POR VENTAS DE BIENES O SERVICIOS		\$ 65,948.40	\$ 14,171.56	\$ 39,527.60	\$ 16,731.04	25.37%
OTROS APROVECHAMIENTOS- POR APLICACIÓN DE SUBSIDIOS FEDERALES	\$ 700,000.00	\$ 801,000.00	\$ 96,400.00	\$ 474,014.00	\$ 474,014.00	59.18%
OTROS APROVECHAMIENTOS- POR APLICACIÓN DE REMANENTES DE EJERCICIOS ANTERIORES	\$ -	\$ 106,193.50	\$ -	\$ 106,193.50	\$ 106,193.50	100.00%
TOTAL	\$ 22,955,000.00	\$ 23,308,603.35	\$ 1,598,111.69	\$ 15,598,022.50	\$ 15,575,225.94	66.82%

ESTADO ANALITICO DE INGRESOS POR FUENTE DE CONTRIBUCIÓN

NO TRIBUTARIOS	INGRESOS ESTIMADOS	MODIFICADO	DEVENGADO DEL MES	DEVENGADO ACUMULADO	RECAUDADO	AVANCE DE RECAUDACIÓN (RECAUDACIÓN /ESTIMACIÓN)
PRODUCTOS DE CAPITAL- INGRESOS POR ENAJENACIÓN DE BIENES MUEBLES	0	\$ 80,461.45	\$ -	\$ 80,461.45	\$ 80,461.45	100.00%
APROVECHAMIENTOS- INGRESOS POR MULTAS	\$ 20,000.00	\$ 20,000.00	\$ -	\$ -	\$ -	0.00%
TRANSFERENCIAS, SUBSIDIOS Y OTRAS AYUDAS	\$ 22,200,000.00	\$ 22,200,000.00	\$ 1,483,770.00	\$ 14,869,720.00	\$ 14,869,720.00	66.98%
INGRESOS DERIVADOS DE FINANCIAMIENTO- INTERESES GANADOS	\$ 35,000.00	\$ 35,000.00	\$ 3,770.13	\$ 28,105.95	\$ 28,105.95	80.30%
INGRESOS DE CAPITAL- INGRESOS POR VENTAS DE BIENES O SERVICIOS		\$ 65,948.40	\$ 14,171.56	\$ 39,527.60	\$ 16,731.04	0.00%
OTROS APROVECHAMIENTOS- ESTIMULOS FISCALES	\$ 700,000.00	\$ 801,000.00	\$ 96,400.00	\$ 474,014.00	\$ 474,014.00	59.18%
OTROS APROVECHAMIENTOS- POR APLICACIÓN DE REMANENTES DE EJERCICIOS ANTERIORES	\$ -	\$ 106,193.50	\$ -	\$ 106,193.50	\$ 106,193.50	100.00%
TOTAL	\$ 22,955,000.00	\$ 23,308,603.35	\$ 1,598,111.69	\$ 15,598,022.50	\$ 15,575,225.94	66.82%

UNIDAD DE ACCESO A LA INFORMACIÓN PÚBLICA

Artículo 9 de la Ley de Acceso a la Información Pública para el Estado y los Municipios de Yucatán.

Fracción

VIII.- El monto del presupuesto asignado, así como los informes sobre su ejecución.

Nombre del Documento.

Estado Analítico de Ingresos Presupuestales

Periodo que se publica.

Septiembre de 2013

Unidad Administrativa Responsable de Poseer la Información.

Dirección de Administración y Finanzas

Nombre y Firma del Titular de la Unidad Administrativa.



C.P.C. David Roberto Suárez Pacheco

Nombre y Firma del Titular de la Unidad de Acceso a la Información.



C.P. Álvaro de Jesús Carcaño Loeza.

Fecha de generación del documento.

22 de octubre de 2013

Fecha de Actualización.

09 de diciembre de 2013

INSTITUTO ESTATAL DE ACCESO A LA INFORMACIÓN PÚBLICA
ESTADO ANALÍTICO DE INGRESOS PRESUPUESTALES
AL 30 DE SEPTIEMBRE DE 2013
EN PESOS MEXICANOS
POR FUENTE DEL INGRESO

FUENTE DEL INGRESO	INGRESOS ESTIMADOS	MODIFICADO	DEVENGADO DEL MES	DEVENGADO ACUMULADO	RECAUDADO	AVANCE DE RECAUDACIÓN (RECAUDACIÓN /ESTIMACIÓN)
PRODUCTOS DE CAPITAL- INGRESOS POR ENAJENACIÓN DE BIENES MUEBLES	\$ -	\$ 80,461.45		\$ 80,461.45	\$ 80,461.45	100.00%
APROVECHAMIENTOS- INGRESOS POR MULTAS	\$ 20,000.00	\$ 20,000.00	\$ -	0	0	0.00%
TRANSFERENCIAS, SUBSIDIOS Y OTRAS AYUDAS	\$ 22,200,000.00	\$ 22,200,000.00	\$ 1,510,992.00	\$ 16,380,712.00	\$ 16,380,712.00	73.79%
INGRESOS DERIVADOS DE FINANCIAMIENTO- INTERESES GANADOS	\$ 35,000.00	\$ 35,000.00	\$ 2,489.88	\$ 30,595.83	\$ 30,595.83	87.42%
INGRESOS DE CAPITAL- INGRESOS POR VENTAS DE BIENES O SERVICIOS		\$ 65,948.40	\$ 9,775.00	\$ 49,302.60	\$ 29,752.60	45.11%
OTROS APROVECHAMIENTOS- POR APLICACIÓN DE SUBSIDIOS FEDERALES	\$ 700,000.00	\$ 801,000.00	\$ 53,963.00	\$ 527,977.00	\$ 527,977.00	65.91%
OTROS APROVECHAMIENTOS- POR APLICACIÓN DE REMANENTES DE EJERCICIOS ANTERIORES	\$ -	\$ 106,193.50	\$ -	\$ 106,193.50	\$ 106,193.50	100.00%
TOTAL	\$ 22,955,000.00	\$ 23,308,603.35	\$ 1,577,219.88	\$ 17,175,242.38	\$ 17,155,692.38	73.60%

ESTADO ANALITICO DE INGRESOS POR FUENTE DE CONTRIBUCIÓN

NO TRIBUTARIOS	INGRESOS ESTIMADOS	MODIFICADO	DEVENGADO DEL MES	DEVENGADO ACUMULADO	RECAUDADO	AVANCE DE RECAUDACIÓN (RECAUDACIÓN /ESTIMACIÓN)
PRODUCTOS DE CAPITAL- INGRESOS POR ENAJENACIÓN DE BIENES MUEBLES	0	\$ 80,461.45	\$ -	\$ 80,461.45	\$ 80,461.45	100.00%
APROVECHAMIENTOS- INGRESOS POR MULTAS	\$ 20,000.00	\$ 20,000.00	\$ -	\$ -	\$ -	0.00%
TRANSFERENCIAS, SUBSIDIOS Y OTRAS AYUDAS	\$ 22,200,000.00	\$ 22,200,000.00	\$ 1,510,992.00	\$ 16,380,712.00	\$ 16,380,712.00	73.79%
INGRESOS DERIVADOS DE FINANCIAMIENTO- INTERESES GANADOS	\$ 35,000.00	\$ 35,000.00	\$ 2,489.88	\$ 30,595.83	\$ 30,595.83	87.42%
INGRESOS DE CAPITAL- INGRESOS POR VENTAS DE BIENES O SERVICIOS		\$ 65,948.40	\$ 9,775.00	\$ 49,302.60	\$ 29,752.60	0.00%
OTROS APROVECHAMIENTOS- ESTIMULOS FISCALES	\$ 700,000.00	\$ 801,000.00	\$ 53,963.00	\$ 527,977.00	\$ 527,977.00	65.91%
OTROS APROVECHAMIENTOS- POR APLICACIÓN DE REMANENTES DE EJERCICIOS ANTERIORES	\$ -	\$ 106,193.50	\$ -	\$ 106,193.50	\$ 106,193.50	100.00%
TOTAL	\$ 22,955,000.00	\$ 23,308,603.35	\$ 1,577,219.88	\$ 17,175,242.38	\$ 17,155,692.38	73.60%

UNIDAD DE ACCESO A LA INFORMACIÓN PÚBLICA

**Artículo 9 de la Ley de Acceso a la Información Pública
para el Estado y los Municipios de Yucatán.**

Fracción

VIII.- El monto del presupuesto asignado, así como los informes sobre su ejecución.

Nombre del Documento.

Estado Analítico de Ingresos Presupuestales

Periodo que se publica.

Octubre de 2013

Unidad Administrativa Responsable de Poseer la Información.

Dirección de Administración y Finanzas

Nombre y Firma del Titular de la Unidad Administrativa.



C.P.C. David Roberto Suárez Pacheco

Nombre y Firma del Titular de la Unidad de Acceso a la Información.



C.P. Álvaro de Jesús Carcaño Loeza.

Fecha de generación del documento.

27 de noviembre de 2013

Fecha de Actualización.

12 de diciembre de 2013

INSTITUTO ESTATAL DE ACCESO A LA INFORMACIÓN PÚBLICA
ESTADO ANALÍTICO DE INGRESOS PRESUPUESTALES
AL 31 DE OCTUBRE DE 2013
EN PESOS MEXICANOS
POR FUENTE DEL INGRESO

FUENTE DEL INGRESO	INGRESOS ESTIMADOS	MODIFICADO	DEVENGADO DEL MES	DEVENGADO ACUMULADO	RECAUDADO	AVANCE DE RECAUDACIÓN (RECAUDACIÓN /ESTIMACIÓN)
PRODUCTOS DE CAPITAL- INGRESOS POR ENAJENACIÓN DE BIENES MUEBLES	\$ -	\$ 80,461.45		\$ 80,461.45	\$ 80,461.45	100.00%
APROVECHAMIENTOS- INGRESOS POR MULTAS	\$ 20,000.00	\$ 20,000.00	\$ -	0	0	0.00%
TRANSFERENCIAS, SUBSIDIOS Y OTRAS AYUDAS	\$ 22,200,000.00	\$ 22,200,000.00	\$ 1,647,946.00	\$ 18,028,658.00	\$ 18,028,658.00	81.21%
INGRESOS DERIVADOS DE FINANCIAMIENTO- INTERESES GANADOS	\$ 35,000.00	\$ 35,000.00	\$ 2,663.41	\$ 33,259.24	\$ 33,259.24	95.03%
INGRESOS DE CAPITAL- INGRESOS POR VENTAS DE BIENES O SERVICIOS		\$ 65,948.40	\$ 2,931.04	\$ 52,233.64	\$ 29,752.60	45.11%
OTROS APROVECHAMIENTOS- POR APLICACIÓN DE SUBSIDIOS FEDERALES	\$ 700,000.00	\$ 801,000.00	\$ 54,872.00	\$ 582,849.00	\$ 582,849.00	72.77%
OTROS APROVECHAMIENTOS- POR APLICACIÓN DE REMANENTES DE EJERCICIOS ANTERIORES	\$ -	\$ 106,193.50	\$ -	\$ 106,193.50	\$ 106,193.50	100.00%
TOTAL	\$ 22,955,000.00	\$ 23,308,603.35	\$ 1,708,412.45	\$ 18,883,654.83	\$ 18,861,173.79	80.92%

ESTADO ANALITICO DE INGRESOS POR FUENTE DE CONTRIBUCIÓN

NO TRIBUTARIOS	INGRESOS ESTIMADOS	MODIFICADO	DEVENGADO DEL MES	DEVENGADO ACUMULADO	RECAUDADO	AVANCE DE RECAUDACIÓN (RECAUDACIÓN /ESTIMACIÓN)
PRODUCTOS DE CAPITAL- INGRESOS POR ENAJENACIÓN DE BIENES MUEBLES	0	\$ 80,461.45	\$ -	\$ 80,461.45	\$ 80,461.45	100.00%
APROVECHAMIENTOS- INGRESOS POR MULTAS	\$ 20,000.00	\$ 20,000.00	\$ -	\$ -	\$ -	0.00%
TRANSFERENCIAS, SUBSIDIOS Y OTRAS AYUDAS	\$ 22,200,000.00	\$ 22,200,000.00	1647946	\$ 18,028,658.00	\$ 18,028,658.00	81.21%
INGRESOS DERIVADOS DE FINANCIAMIENTO- INTERESES GANADOS	\$ 35,000.00	\$ 35,000.00	\$ 2,663.41	\$ 33,259.24	\$ 33,259.24	95.03%
INGRESOS DE CAPITAL- INGRESOS POR VENTAS DE BIENES O SERVICIOS		\$ 65,948.40	\$ 2,931.04	\$ 52,233.64	\$ 29,752.60	0.00%
OTROS APROVECHAMIENTOS- ESTIMULOS FISCALES	\$ 700,000.00	\$ 801,000.00	\$ 54,872.00	\$ 582,849.00	\$ 582,849.00	72.77%
OTROS APROVECHAMIENTOS- POR APLICACIÓN DE REMANENTES DE EJERCICIOS ANTERIORES	\$ -	\$ 106,193.50	\$ -	\$ 106,193.50	\$ 106,193.50	100.00%
TOTAL	\$ 22,955,000.00	\$ 23,308,603.35	\$ 1,708,412.45	\$ 18,883,654.83	\$ 18,861,173.79	80.92%

UNIDAD DE ACCESO A LA INFORMACIÓN PÚBLICA

Artículo 9 de la Ley de Acceso a la Información Pública para el Estado y los Municipios de Yucatán.

Fracción

VIII.- El monto del presupuesto asignado, así como los informes sobre su ejecución.

Nombre del Documento.

Estado Analítico de Ingresos Presupuestales

Periodo que se publica.

Noviembre de 2013

Unidad Administrativa Responsable de Poseer la Información.

Dirección de Administración y Finanzas

Nombre y Firma del Titular de la Unidad Administrativa.



C.P.C. David Roberto Suárez Pacheco

Nombre y Firma del Titular de la Unidad de Acceso a la Información.



C.P. Álvaro de Jesús Carcaño Loeza.

Fecha de generación del documento.

17 de diciembre de 2013

Fecha de Actualización.

20 de enero de 2014

INSTITUTO ESTATAL DE ACCESO A LA INFORMACIÓN PÚBLICA
ESTADO ANALÍTICO DE INGRESOS PRESUPUESTALES
AL 30 DE NOVIEMBRE DE 2013
EN PESOS MEXICANOS
POR FUENTE DEL INGRESO

FUENTE DEL INGRESO	INGRESOS ESTIMADOS	MODIFICADO	DEVENGADO DEL MES	DEVENGADO ACUMULADO	RECAUDADO	AVANCE DE RECAUDACIÓN (RECAUDACIÓN /ESTIMACIÓN)
PRODUCTOS DE CAPITAL- INGRESOS POR ENAJENACIÓN DE BIENES MUEBLES	\$ -	\$ 80,461.45		\$ 80,461.45	\$ 80,461.45	100.00%
APROVECHAMIENTOS- INGRESOS POR MULTAS	\$ 20,000.00	\$ 20,000.00	\$ -	0	0	0.00%
TRANSFERENCIAS, SUBSIDIOS Y OTRAS AYUDAS	\$ 22,200,000.00	\$ 22,200,000.00	\$ 2,760,371.00	\$ 20,789,029.00	\$ 20,789,029.00	93.64%
INGRESOS DERIVADOS DE FINANCIAMIENTO- INTERESES GANADOS	\$ 35,000.00	\$ 35,000.00	\$ 2,611.35	\$ 35,870.59	\$ 35,870.59	102.49%
INGRESOS DE CAPITAL- INGRESOS POR VENTAS DE BIENES O SERVICIOS		\$ 65,948.40	\$ 15,525.00	\$ 67,758.64	\$ 52,233.64	79.20%
OTROS APROVECHAMIENTOS- POR APLICACIÓN DE SUBSIDIOS FEDERALES	\$ 700,000.00	\$ 801,000.00	\$ 56,833.00	\$ 639,682.00	\$ 639,682.00	79.86%
OTROS APROVECHAMIENTOS- POR APLICACIÓN DE REMANENTES DE EJERCICIOS ANTERIORES	\$ -	\$ 106,193.50	\$ -	\$ 106,193.50	\$ 106,193.50	100.00%
TOTAL	\$ 22,955,000.00	\$ 23,308,603.35	\$ 2,835,340.35	\$ 21,718,995.18	\$ 21,703,470.18	93.11%

ESTADO ANALITICO DE INGRESOS POR FUENTE DE CONTRIBUCIÓN

NO TRIBUTARIOS	INGRESOS ESTIMADOS	MODIFICADO	DEVENGADO DEL MES	DEVENGADO ACUMULADO	RECAUDADO	AVANCE DE RECAUDACIÓN (RECAUDACIÓN /ESTIMACIÓN)
PRODUCTOS DE CAPITAL- INGRESOS POR ENAJENACIÓN DE BIENES MUEBLES	0	\$ 80,461.45	\$ -	\$ 80,461.45	\$ 80,461.45	100.00%
APROVECHAMIENTOS- INGRESOS POR MULTAS	\$ 20,000.00	\$ 20,000.00	\$ -	\$ -	\$ -	0.00%
TRANSFERENCIAS, SUBSIDIOS Y OTRAS AYUDAS	\$ 22,200,000.00	\$ 22,200,000.00	\$ 2,760,371.00	\$ 20,789,029.00	\$ 20,789,029.00	93.64%
INGRESOS DERIVADOS DE FINANCIAMIENTO- INTERESES GANADOS	\$ 35,000.00	\$ 35,000.00	\$ 2,611.35	\$ 35,870.59	\$ 35,870.59	102.49%
INGRESOS DE CAPITAL- INGRESOS POR VENTAS DE BIENES O SERVICIOS		\$ 65,948.40	\$ 15,525.00	\$ 67,758.64	\$ 52,233.64	0.00%
OTROS APROVECHAMIENTOS- ESTIMULOS FISCALES	\$ 700,000.00	\$ 801,000.00	\$ 56,833.00	\$ 639,682.00	\$ 639,682.00	79.86%
OTROS APROVECHAMIENTOS- POR APLICACIÓN DE REMANENTES DE EJERCICIOS ANTERIORES	\$ -	\$ 106,193.50	\$ -	\$ 106,193.50	\$ 106,193.50	100.00%
TOTAL	\$ 22,955,000.00	\$ 23,308,603.35	\$ 2,835,340.35	\$ 21,718,995.18	\$ 21,703,470.18	93.11%

UNIDAD DE ACCESO A LA INFORMACIÓN PÚBLICA

Artículo 9 de la Ley de Acceso a la Información Pública para el Estado y los Municipios de Yucatán.

Fracción

VIII.- El monto del presupuesto asignado, así como los informes sobre su ejecución.

Nombre del Documento.

Estado Analítico de Ingresos Presupuestales

Periodo que se publica.

Diciembre de 2013

Unidad Administrativa Responsable de Poseer la Información.

Dirección de Administración y Finanzas

Nombre y Firma del Titular de la Unidad Administrativa.



C.P.C. David Roberto Suárez Pacheco

Nombre y Firma del Titular de la Unidad de Acceso a la Información.



C.P. Álvaro de Jesús Carcaño Loeza.

Fecha de generación del documento.

16 de enero de 2014

Fecha de Actualización.

07 de marzo de 2014

INSTITUTO ESTATAL DE ACCESO A LA INFORMACIÓN PÚBLICA
ESTADO ANALÍTICO DE INGRESOS PRESUPUESTALES
AL 31 DE DICIEMBRE DE 2013
EN PESOS MEXICANOS
POR FUENTE DEL INGRESO

FUENTE DEL INGRESO	INGRESOS ESTIMADOS	MODIFICADO	DEVENGADO DEL MES	DEVENGADO ACUMULADO	RECAUDADO	AVANCE DE RECAUDACIÓN (RECAUDACIÓN /ESTIMACIÓN)
PRODUCTOS DE CAPITAL- INGRESOS POR ENAJENACIÓN DE BIENES MUEBLES	\$ -	\$ 80,461.45		\$ 80,461.45	\$ 80,461.45	100.00%
APROVECHAMIENTOS- INGRESOS POR MULTAS	\$ 20,000.00	\$ 20,000.00	\$ -	\$ -	0	0.00%
TRANSFERENCIAS, SUBSIDIOS Y OTRAS AYUDAS	\$ 22,200,000.00	\$ 22,398,107.50	\$ 1,609,078.50	\$ 22,398,107.50	\$ 22,398,107.50	100.00%
INGRESOS DERIVADOS DE FINANCIAMIENTO- INTERESES GANADOS	\$ 35,000.00	\$ 35,000.00	\$ 1,209.52	\$ 37,080.11	\$ 37,080.11	105.94%
INGRESOS DE CAPITAL- INGRESOS POR VENTAS DE BIENES O SERVICIOS		\$ 65,948.40	\$ -	\$ 67,758.64	\$ 67,758.64	102.74%
OTROS APROVECHAMIENTOS- POR APLICACIÓN DE SUBSIDIOS FEDERALES	\$ 700,000.00	\$ 801,000.00	\$ 236,342.00	\$ 876,024.00	\$ 876,024.00	109.37%
OTROS APROVECHAMIENTOS- POR APLICACIÓN DE REMANENTES DE EJERCICIOS ANTERIORES	\$ -	\$ 106,193.50	\$ -	\$ 106,193.50	\$ 106,193.50	100.00%
TOTAL	\$ 22,955,000.00	\$ 23,506,710.85	\$ 1,846,630.02	\$ 23,565,625.20	\$ 23,565,625.20	100.25%

ESTADO ANALITICO DE INGRESOS POR FUENTE DE CONTRIBUCIÓN

NO TRIBUTARIOS	INGRESOS ESTIMADOS	MODIFICADO	DEVENGADO DEL MES	DEVENGADO ACUMULADO	RECAUDADO	AVANCE DE RECAUDACIÓN (RECAUDACIÓN /ESTIMACIÓN)
PRODUCTOS DE CAPITAL- INGRESOS POR ENAJENACIÓN DE BIENES MUEBLES	0	\$ 80,461.45	\$ -	\$ 80,461.45	\$ 80,461.45	100.00%
APROVECHAMIENTOS- INGRESOS POR MULTAS	\$ 20,000.00	\$ 20,000.00	\$ -	\$ -	\$ -	0.00%
TRANSFERENCIAS, SUBSIDIOS Y OTRAS AYUDAS	\$ 22,200,000.00	\$ 22,398,107.50	\$ 1,609,078.50	\$ 22,398,107.50	\$ 22,398,107.50	100.00%
INGRESOS DERIVADOS DE FINANCIAMIENTO- INTERESES GANADOS	\$ 35,000.00	\$ 35,000.00	\$ 1,209.52	\$ 37,080.11	\$ 37,080.11	105.94%
INGRESOS DE CAPITAL- INGRESOS POR VENTAS DE BIENES O SERVICIOS		\$ 65,948.40	\$ -	\$ 67,758.64	\$ 67,758.64	0.00%
OTROS APROVECHAMIENTOS- ESTIMULOS FISCALES	\$ 700,000.00	\$ 801,000.00	\$ 236,342.00	\$ 876,024.00	\$ 876,024.00	109.37%
OTROS APROVECHAMIENTOS- POR APLICACIÓN DE REMANENTES DE EJERCICIOS ANTERIORES	\$ -	\$ 106,193.50	\$ -	\$ 106,193.50	\$ 106,193.50	100.00%
TOTAL	\$ 22,955,000.00	\$ 23,506,710.85	\$ 1,846,630.02	\$ 23,565,625.20	\$ 23,565,625.20	100.25%