

INFORME DEL AVANCE DE LA GESTIÓN FINANCIERA


Período:

Enciso a marzo 2014

Unidad Administrativa responsable de poseer la información:

Tesorería Municipal

Nombre y firma del Titular del Tesorero Municipal:


Jose Herminio Navut Peraza

Nombre y firma del Titular de la UMAIP:

Elcazar Pool Dominguez
Fecha de generación del documento

26 Junio 2015

Fecha de actualización de la información

16 de junio 2015

H. AYUNTAMIENTO DE MAYAPAN, YUCATÁN.

ASUNTO: Se entrega Informe Trimestral del Ejercicio De los Recursos Públicos de los meses de Enero-Marzo del 2014.

MAYAPAN, YUCATAN A 27 DE MAYO DEL 2014.

AUDITORIA SUPERIOR DEL ESTADO DE YUCATAN
C.P.C RENE HUMBERTO MARQUEZ ARCILA
AUDITOR SUPERIOR DEL ESTADO DE YUCATAN
P R E S E N T E.

001658

De conformidad con lo dispuesto en el Artículo 169° de Ley de presupuesto y contabilidad gubernamental del estado de Yucatán, según decreto numero 364 publicado en el Diario Oficial del Estado el 31 de Diciembre de 2010, hago entrega de El informe Trimestral del Ejercicio de los Recursos Públicos de este H. Ayuntamiento a nuestro cargo, correspondiente a los meses de **Enero-Marzo**, el cual consta de los siguientes documento:

1. ✓ Estado de Situación Financiera.
2. ✓ Estados de flujo operacional
3. ✓ Estados de Variación de Hacienda Publica
4. ✓ Estado de Flujo de Efectivo
5. ✓ Nota a los estados financieros
6. ✓ Estado Analítico de Activo
7. ✓ Estado Analítico de Ingresos Presupuestarios
8. ✓ Estado del ejercicio Presupuestarios
9. ✓ Estado de Actividades
10. ✓ Reporte Analítico de Deuda Pública

TOTAL DE HOJAS FOLIADAS 11



Atentamente
El Presidente Municipal

C. VICTOR MANUEL POOL CEN

H. AYUNTAMIENTO
PRESIDENTE
MUNICIPAL
2012-2015
MAYAPAN, YUC.

Integrado
26-Jun-2014
Fco. Beaud

Estado de Situación Financiera
MUNICIPIO DE MAYAPAN
01 ENERO 31 MARZO 2014
(en miles de pesos)

00

ACTIVO	2013	2014	PASIVO	2013	2014
ACTIVO CIRCULANTE			PASIVO CIRCULANTE		
Efectivo y Equivalente de Efectivo			Cuentas por Pagar a Corto Plazo		
Efectivo	125.02	220.29	Servicios Personales		
Bancos/Tesorería	2,539.76	3,366.34	Proveedores	15.00	90.65
Bancos/Dependencias y Otros			Subsidio, Participaciones y Aportaciones		
Inversiones Temporales(Hasta 3 Meses)	613.38		Contratistas		1952.84
Fondos con Afectación Específica			Transferencias Otorgadas		
Depósitos de Fondos de terceros			Intereses y Comisiones		
Efectivo o Equivalente de Efectivo a Recibir			Retenciones y Contribuciones	23.34	352.15
Inversiones Financieras			Devoluciones de Contribuciones		
Cuentas x Cobrar	1,072.80	1,260.08	Documentos por Pagar a Corto Plazo	85.86	
Deudores Diversos	85.86	13.50	Porción a Corto Plazo de la Deuda Pública a Largo Plazo		
Contribuciones x Recuperar			Deuda Pública Interna		
Deudores x Anticipos de Tesorería			Deuda Pública Externa	1.53	
Préstamos otorgados a corto plazo			Deuda Pública Interna		
Bienes o Servicios a Recibir			Títulos y Valores a Corto Plazo		
Anticipo a Corto Plazo	68.60	100.60	Deuda Pública Interna		
Inventarios			Deuda Pública Externa		
Inventario de Mercancías para la Reventa			Fondos y Bienes de Terceros en Administración y/o en		
Inventarios de Mercancías terminadas			Garantía o Corto Plazo		
Inventarios de Mercancías en Proceso de Elaboración			Pasivos Diferidos a Corto Plazo		
Inventarios de Materias Primas, Materiales y Suministros para Producción			Ingresos Cobrados por Adelantado		
Mercancías en Tránsito			Intereses Cobrados por Adelantado		
Almacén de Materiales y Suministros de Consumo			Provisiones a Corto Plazo		
Otros Activos Circulantes			Otros Pasivos a Corto Plazo		
Total de Activo Circulantes	4,505.42	4,960.81	Total de Pasivos Circulantes	125.73	2,395.64
ACTIVO NO CIRCULANTE			PASIVO NO CIRCULANTE		
Efectivo o Equivalentes a Recibir en el Largo Plazo			Cuentas x Pagar a Largo plazo		
Inversiones Financieras			Proveedores		
Documentos x Cobrar			Contratistas		
Deudores Diversos			Documentos x Pagar:		
Contribuciones			Documentos Comerciales		
Préstamos otorgados			Documentos con contratistas		
Bienes Inmuebles			Deuda Pública a Largo Plazo		
Terrenos	13.00	13.00	Deuda Pública Interna		
Edificios			Deuda Pública Externa		2.37
Infraestructura	105.74	105.74	Arrendamiento Financiero		
Construcciones en Proceso (Obra Pública)			Fondos y Bienes de Terceros en Administración y/o en		
Bienes Muebles			Garantía a Largo Plazo		
Mobiliario y Equipo de Administración	379.30	468.62	Pasivos Diferidos a largo Plazo		
Mobiliario y Equipo Educativo y Recreativo			Provisiones a Largo Plazo		
Equipo e Instrumental Médico y de Laboratorio			Otros Pasivos a Largo Plazo		
Equipo de Transporte	666.75	666.75	Total de Pasivos no Circulantes		
Equipo de Defensa y Seguridad	3.32	3.32	Total de Pasivo	125.73	2,398.01
Maquinaria, Otros Equipos y Herramientas	251.78	261.85			
Colecciones, Obras de Arte y Objetos Valiosos					
Activos Biológicos					
Otros Bienes Muebles					
Activos Intangibles			HACIENDA PÚBLICA/PATRIMONIO		
Software			Patrimonio Contribuido		
Patentes, Marcas y Derechos			Aportaciones		
Concesiones y Franquicias			Revaluaciones		
Licencias			Donaciones de Capital		
Activos Diferidos			Patrimonio Generado		
Estudios y Proyectos			Resultado del Ejercicio: Ahorro/Desahorro	1,831.31	681.68
Derechos sobre Bienes en Régimen de Arrendamiento Financiero			Resultado de Ejercicios Anteriores	3,981.72	4,777.21
Gastos Pagados por Adelantado a Largo Plazo			Superavit o déficit Acumulada		
Anticipos a Largo Plazo			Modificaciones al Patrimonio		
Beneficios al retiro de Empleados Pagados por Adelantado			Rectificaciones de resultados de Ejercicios Anteriores		
Otros Activos Diferidos	13.45	13.45	Exceso o Insuficiencia en la Actualización del Patrimonio		
Otros Activos no Circulantes			Revaluos		
			Reservas		
Total de Activos no Circulantes	1,433.34	1,532.73	Hacienda Pública/Patrimonio Total	5,813.03	4,095.53
Total de Activo	5,938.76	6,493.54	Total Pasivo y Patrimonio/Hacienda Pública	5,938.76	6,493.54



H. AYUNTAMIENTO
PRESIDENTE
MUNICIPAL
2012-2015
MAYAPAN, YUC.

MUNICIPIO DE MAYAPAN
ESTADO DE YUCATAN
ESTADO DE FLUJO OPERACIONAL
OBJETO DEL GASTO
DEL 1 DE ENERO AL 31 DE MARZO DE 2014

ASEY ver 3.10

002

Existencia al 01 de Enero de 2014 3,321,070.32

INGRESOS

Impuestos Sobre el Patrimonio	729.00
Participaciones	2,707,514.23
Aportaciones	1,599,088.07
Convenios	2,024,434.79
Otros Ingresos y Beneficios Varios	1,129.76
TOTAL DE INGRESOS	6,332,895.85

TOTAL DISPONIBLE 9,653,966.17

EGRESOS POR OBJETO DEL GASTO

SERVICIOS PERSONALES	743,676.96
MATERIALES Y SUMINISTRO	544,175.26
SERVICIOS GENERALES	344,719.42
TRANSFERENCIAS, ASIGNACIONES, SUBSIDIOS Y OTROS SERVICIOS	560,870.09
BIENES MUEBLES, INMUEBLES E INTANGIBLES	62,621.65
PARTICIPACIONES Y APORTACIONES	4,832,735.17
TOTAL DE EGRESOS	7,088,798.55

EXISTENCIA FINAL 2,565,167.62

INTEGRACION DE LA EXISTENCIA FINAL

Efectivo	220,288.80
BANCOS/ TESORERÍA	3,366,338.31
Cuentas por Cobrar a Corto Plazo	1,260,082.27
Deudores Diversos por Cobrar a Corto Plazo	13,500.00
Anticipo a Proveedores por Adquisición de Bienes y Prestación de Servi	100,597.36
Otros Activos Diferidos	13,450.00
Proveedores por Pagar a Corto Plazo	-90,646.66
Contratistas por Obras Públicas por Pagar a Corto Plazo	-1,952,840.51
Retenciones y Contribuciones por Pagar a Corto Plazo	-352,151.95
TOTAL DE EXISTENCIA AL 31 DE MARZO DE 2014	2,578,617.62



**H. AYUNTAMIENTO
PRESIDENTE
MUNICIPAL
2012-2015
MAYAPAN, YUC.**

Estado de Variaciones en la Hacienda Pública/Patrimonio
 MUNICIPIO DE MAYAPAN, YUCATAN
 01 DE ENERO AL 31 DE MARZO 2014
 (en miles de pesos)

Concepto	Patrimonio Contribuido	Patrimonio Generado	Ajustes por Cambios de Valor	Otros Incrementos Patrimoniales	TOTAL
Patrimonio Neto al Final del Ejercicio Anterior	4,777.21				4777.21
Rectificaciones de Resultados de Ejercicios Anteriores					
1. Cambios en Politicas Contables					
2. Cambios por Errores Contables					
Patrimonio Neto Inicial Ajustado del Ejercicio	4777.21			/	4777.21
Variaciones del patrimonio neto del ejercicio					
1. Resultados del Ejercicio: Ahorro/Desahorro	681.68				-681.68
2. Otro variaciones del patrimonio neto					
Patrimonio neto al final del ejercicio	4,095.53				4,095.53



H. AYUNTAMIENTO
 PRESIDENTE
 MUNICIPAL
 2012-2015
 MAYAPAN, YUC.



Estado de Flujo de Efectivo
MUNICIPIO DE MAYAPAN
01 A DE ENERO AL 31 DE MARZO DE 2014
(en miles de pesos)

004

	2013	2014
Flujos de Efectivo de las Actividades de Operación		
Origen		
Impuestos		0.73
Contribuciones de Mejoras		
Derechos		
Productos de Tipo Corriente		
Aprovechamientos de Tipo Corriente		
Ingresos por ventas de Bienes y Servicios Producidos en establecimientos del gobierno		
Otros contribuciones causadas en Ejercicios Anteriores		
Participaciones y Aportaciones		
Participaciones	2,397.52	2,707.51
Aportaciones	2,237.77	1,559.08
Convenios		2,024.43
Transferencias, Asignaciones y Subsidios y Otras Ayudas		
Transferencias Internas y Asignaciones al Sector Publico		
Transferencia al resto del sector publico		
Subsidios y subvenciones		
Ayudas Sociales		
Pensiones y Jubilaciones		
Transferencias a Fidelcomisos, Mandatos y Análogos		
Otros Ingresos	0.86	1.13
Aplicación		
Servicios Personales	770.77	743.68
Materiales y Suministros	417.59	544.18
Servicios Generales	483.26	344.72
Transferencias, Asignaciones y Subsidios y Otras Ayudas	387.70	560.87
Transferencias Internas y Asignaciones al Sector Público		
Transferencia al Resto del Sector Publico		
Subsidios y Subvenciones		
Ayudas Sociales		
Pensiones y Jubilaciones		
Transferencias a Fidelcomisos, Mandatos y Análogos		
Transferencias al Exterior		
Participaciones y Aportaciones		
Participaciones	743.85	4,832.73
Aportaciones		
Convenios		
Flujos netos de Efectivo por actividades de Operacion	1,833.02	693.29
Flujos de Efectivo de las Actividades de Inversion		
Origen		
Contribuciones de Capital		
Venta de Activos Fisicos		
Otros		
Aplicación		
Bienes Inmuebles y Muebles		62.62
Construcciones en Proceso (Obra Publica)		
Otros		
Flujos Netos en Efectivo por Actividades de Inversion		
Flujo de Efectivo de las Actividades de Financiamiento		
Origen		
Endeudamiento Neto		
Interno		
Externo		
Incremento de Otros Pasivos		
Disminucin de Activos Financieros		
Aplicación		
Incremento de Activos Financieros		
Servicios de la deuda		
Interno		
Externo		
Disminucin de otros Pasivos		
Flujos Netos de Efectivo por Actividades de Financiamiento		
Incorporacion de Activo		
Incremento/Disminucion Neta en el Efectivo y Equivalentes al Efectivo	1,833.02	755.90
Efectivo y Equivalentes al Efectivo al Inicio del Ejercicio 1		
Efectivo y Equivalentes al Efectivo al final del Ejercicio 1		



H. AYUNTAMIENTO
PRESIDENTE
MUNICIPAL
2012-2015
MAYAPAN, YUC.

1) El Saldo de estas cuentas se tomará de la nota 1 de este mismo estado.

H. AYUNTAMIENTO DE MAYAPAN, YUCATAN
2012 - 2015

Nota a los Estados Financieros del Estado de Situación Financiera.

DESGLOSE:

1. El **Efectivo** está integrado por el importe de la recaudación de los Impuestos contemplados en la ley de ingresos de 2014 y la diferencia no comprobada del efectivo retirado para aquellos pagos menores a \$ 2,000 pesos, que se encuentra en poder de la Tesorera Municipal responsable del manejo de efectivo.
2. **Bienes Muebles**, no coincide el importe en el Estado de Situación Financiera con el inventario existente, debido a que las anteriores administraciones no le dieron de baja a sus inventarios de acuerdo al Valor Histórico. No se cuenta con la documentación para cotejar con los bienes existentes, de igual manera no se aplica ningún método de depreciación.

Nota a los Estados Financieros del Estado de Actividades.

DESGLOSE:

Los ingresos correspondientes a las Participaciones Estatales y Federales fueron depositados de acuerdo al calendario publicado en el Diario Oficial, cabe mencionar que el incremento no fue proporcional a la Inflación.

En relación con la disminución del poder adquisitivo se redujo los programas de Trabajo afectando los conceptos de los Egresos para tener finanzas sanas apeándonos a nuestro presupuesto mensual asignado.

Nota los Estados Financieros del Estado de Variaciones en la Hacienda Pública/Patrimonio.

DESGLOSE:



H. AYUNTAMIENTO
PRESIDENTE
MUNICIPAL
2012-2015
MAYAPAN, YUC.

No Se puede comparar si obtuvo una disminución en el ahorro de Ejercicios anteriores con la ejercicio del 2013 en comparación del 2014.

Nota a los Estados Financieros del **Reporte Analítico del Activo.**

DESGLOSE:

1. **Efectivo**, el saldo se encuentra en poder de la Tesorera Municipal quien es responsable del manejo. Este se integra por el excedente del efectivo retirado en las nominas y de los importes retirados en cheques para cubrir gastos menores a \$2,000 pesos.
2. **Bienes Muebles**, no se aplica ningún método de depreciación. Se desconoce su valor histórico de la mayoría de los bienes y no se tiene documentación alguna que facilite la conciliación de los inventarios físicos con el importe del Analítico Activo



H. AYUNTAMIENTO
PRESIDENTE
MUNICIPAL
2012-2015
MAYAPÁN, YUC.

Estado Analítico del Activo
MUNICIPIO DE MAYAPAN, YUCATAN
01 DE ENERO AL 31 DE MARZO DE 2014
(en miles de pesos)


Saldo del Activo Neto	Saldo Inicial	Aumentos	Aumentos por Traspaso de otras partidas	Disminuciones	Disminuciones por traspasos a otras partidas	Estimaciones por incobrables	Deterioro en el ejercicio	Depreciación del Ejercicio	Amortización del Ejercicio	Actualizaciones netas por reexpresión o revaluación	Incremento por plusvalía de revaloración en el ejercicio	Saldo Final
CIRCULANTE												
Efectivo y Equivalentes	4,374.95	7,087.59		7,875.89								3,586.65
Derechos a recibir efectivo y equivalentes a corto plazo	1,221.27	52.31										1,273.58
Derechos a recibir bienes o Servicios	87.60	13.00										100.60
Bienes disponibles para su transformación o consumo												
Otros activos circulantes												
NO CIRCULANTE												
Inversiones financieras a largo plazo												
Derechos a recibir efectivo y equivalentes a largo plazo												
Bienes inmuebles	13.00											13.00
Bienes muebles	1445.5	74.22										1,519.72
Activos Intangibles												
Activos diferidos												
Otros activos no circulantes												
TOTALES	7,142.32			7,875.89								6,493.54




H. AYUNTAMIENTO
PRESIDENTE
MUNICIPAL
2012-2015
MAYAPAN, YUC.

ESTADO ANALÍTICO DE INGRESOS PRESUPUESTARIOS
MUNICIPIO DE MAYAPAN, YUCATAN
01 DE ENERO AL 31 DE MARZO DE 2014
(en miles de pesos)

Fuente del Ingreso		Ley de Ingresos Estimada	Modificado	Devengado	Recaudado	Avance de recaudación Recaudación/Estimación
I	IMPUESTOS	17.34		0.73	0.73	4%
II	CONTRIBUCIONES DE MEJORA					
III	DERECHOS	68.51				0%
IV	CONTRIBUCIONES NO COMPRENDIDAS EN LAS FRACCIONES ANTERIORES, CAUSADAS EN EJERCICIOS FISCALES ANTERIORES					
V	PRODUCTOS	14.60		1.13	1.13	8%
VI	APROVECHAMIENTOS	34.80				0%
VIII	PARTICIPACIONES Y APORTACIONES	18,273.59		6,331.04	6,331.04	35%
IX	TRANSFERENCIAS, SUBSIDIOS Y OTRAS AYUDAS					
X	INGRESOS DERIVADOS DE FINANCIAMIENTO					
ESTADO ANALITICO DE INGRESOS POR FUENTE DE CONTRIBUCION						
TRIBUTARIOS		Estimación Anual	Modificado	Devengado	Recaudado	Avance de recaudación
	Impuestos sobre los ingresos	17.34		0.73	0.73	4%
	Impuestos sobre el patrimonio					
	Impuestos sobre la producción, el consumo y las transacciones					
	Impuestos al comercio exterior					
	Impuestos Sobre Nominas y Asimilables					
	Impuestos Ecologicos					
	Accesorios					
	Otros Impuestos					
SUBTOTALES TRIBUTARIOS						
NO TRIBUTARIOS						
I	DERECHOS	68.51				0%
II	PRODUCTOS	14.60		1.13	1.13	8%
III	APROVECHAMIENTOS	34.80				0%
IV	CONTRIBUCIONES DE MEJORAS					
SUBTOTALES NO TRIBUTARIOS						
TOTALES						




H. AYUNTAMIENTO
PRESIDENTE
MUNICIPAL
2012-2015
MAYAPAN, YUC.

ESTADO DEL EJERCICIO DEL PRESUPUESTO
MUNICIPIO DE MAYAPAN, YUCATAN
01 DE ENERO A 31 DE MARZO DE 2014
(miles de pesos)

009

DEPENDENCIAS	PRESUPUESTO AUTORIZADO				CUMPLIMIENTO	DEVENGADO	EJERCIDO	PAGADO	CREDITO DISPONIBLE PARA COMPROMETER (Modificado-Comprometido)	CREDITO DISPONIBLE (Modificado-Devolucion)
	PRESUPUESTO DE EGRESOS APROBADO	AMPLIACIONES	REDUCCIONES	MODIFICADO						
TOTAL										
SERVICIOS PERSONALES										
Remuneraciones al Personal de Carácter Permanente	2,861.50					698.33	698.33	698.33		2,163.17
Remuneraciones al personal de Carácter Transitorio	267.50					43.60	43.60	43.60		223.90
Remuneraciones Adicionales y Especiales	224.40									224.40
Seguridad Social										
Otras Prestaciones Sociales y Economicas						1.74	1.74	1.74		1.74
Previsiones										
Pago de Estimulos a Servidores Públicos										
Impuestos sobre Nóminas y otros que se derivan de una Relacion Laboral										
MATERIALES Y SUMINISTROS										
Materiales de Administración, Emisión de Documentación y Artículos Of	230.36					17.41	17.41	17.41		152.95
Alimentos y Utensilios	174.70					52.73	52.73	52.73		121.97
Materia Primas y Materiales de Produccion y comercializacion										
Materiales y Artículos de Construcción y Reparación	803.32					30.27	30.27	30.27		773.05
Productos Químicos, Farmaceuticos y de Laboratorio	4.20					24.05	24.05	24.05		19.85
Combustibles, Lubricantes y Aditivos	1,401.06					303.71	303.71	303.71		1,097.35
Vestuario, Blancos, prendas de Protección y Artículos Deportivos	70.00					26.81	26.81	26.81		43.19
Material y Suministros para seguridad										
Herramientas, Refacciones y Accesorios menores	94.47					29.19	29.19	29.19		65.28
Materiales y mercancías diversas										
SERVICIOS GENERALES										
Servicios Basicos	45.00					24.21	24.21	24.21		20.79
Servicios de Arrendamiento	29.25									29.25
Servicios Profesionales, Científicos, Técnicos y otros servicios	520.00					130.43	130.43	130.43		389.57
Servicios Financieros Bancarios y comerciales	5.00					34.26	34.26	34.26		29.26
Servicios de instalación reparación mantenimiento y conservación	499.12					42.36	42.36	42.36		456.76
Servicios de comunicación social y publicidad	189.55					29.35	29.35	29.35		160.20
Servicios de traslado y viaticos	205.85					19.05	19.05	19.05		184.80
Servicios oficiales	498.70					60.68	60.68	60.68		438.02
Otros servicios generales	18.00					4.38	4.38	4.38		13.62
TRANSFERENCIAS, ASIGNACIONES, SUBSIDIOS Y OTRAS AYUDAS										
Transferencias internas y asignaciones al sector publico										
Transferencias al resto del sector publico										
Subsidios y subvenciones										
Ayudas sociales	1,650.00					560.87	560.87	560.87		1,089.13
Pensiones y jubilaciones										
Transferencia a fideicomisos mandatos y analogos										
Transferencias al exterior										
BIENES MUEBLES, INMUEBLES E INTANGIBLES	364.93					62.62	62.62	62.62		302.31
Bienes Muebles										
Mobiliario y equipo de administración										
mobiliario y equipo educacional y recreativo										
Equipo e instrumental medico y de laboratorio										
Equipo de Transportes										
Equipo de defensa y seguridad										
Maquinari otros equipos y herramientas										
Colecciones Obras de Arte y Objetos Valiosos										
Activos Biologicos										
Bienes Inmuebles										
Terrenos										
Edificios										
Infraestructura										
Construcción en proceso (Obra Publica)										
Bienes Intangibles										
INVERSION PUBLICA										
Obra Publica en Bienes de Dominio Público										
Obra Publica en Bienes Propios										
Proyectos productivos y Acciones de Fomento										
INVERSIONES FINANCIERAS Y OTRAS PROVISIONES										
Inversiones para el fomento de actividades productivas										
Acciones y participaciones de capital										
Compra de títulos y valores										
Concesion de prestamos										
Inversiones en Fideicomisos mandatos y otros analogos										
Otras inversiones financieras										
Provisiones para contingencia y otras erogaciones especiales										
PARTICIPACIONES Y APORTACIONES										
Participaciones y Aportaciones										
Aportaciones	8,253.94					3,539.43	3,539.43	3,539.43		4,714.52
Convenios						1,293.31	1,293.31	1,293.31		1,293.31
DEUDA PUBLICA										
Amortización de la deuda publica										
Intereses de la deuda publica										
Comisiones de la deuda publica										
Gastos de la deuda publica										
Costo por coberturas										
Apoyos financieros										
Aceudos de ejercicios fiscales Anteriores (ADEFAS)										



[Handwritten signature]
H. AYUNTAMIENTO
PRESIDENTE
MUNICIPAL
2012-2015
MAYAPAN, YUC.

ESTADOS DE ACTIVIDADES
MUNICIPIO DE MAYAPAN, YUCATAN
01 DE ENERO AL 31 DE MARZO 2014

010

	2012	2013
INGRESOS		
Ingresos de la Gestión:		
Impuestos		0.73
Impuestos sobre los ingresos		0.73
Impuestos sobre el patrimonio		
Impuestos sobre la producción, el consumo y las transacciones		
Impuestos al comercio exterior		
Impuestos sobre nóminas y asimilables		
Impuestos ecológicos		
Accesorios		
Otros impuestos		
Contribuciones de Mejoras	0.89	1.13
Derechos		
Productos de tipo corriente	0.89	1.13
Aprovechamientos de tipo corriente		
Ingresos por ventas de bienes y servicios producidos en establecimientos del Gobierno	0	0
Otras contribuciones causadas en ejercicios anteriores		
Participaciones y Aportaciones	4,635.30	6,331.04
Participaciones		
Aportaciones		
Convenios		
Transferencias, Asignaciones, Subsidios y otras ayudas		
Transferencias internas y Asignaciones al Sector Público		
Transferencias al resto del Sector Público		
Subsidios y Convenciones		
Ayudas Sociales		
Pensiones y Jubilaciones		
Transferencias a Fidelcomisos, Mandatos y Análogos		
Otros Ingresos		
Ingresos Financieros		
Productos Financieros Corrientes		
Utilidades por Participación Patrimonial		
Intereses Ganados de Valores, créditos, Bonos y Otros		
Otros Ingresos Financieros		
Beneficios por Variación de Inventarios		
Disminución de estimaciones, Provisiones y reservas por Exceso		
Otros Ingresos		
Total de Ingresos	4,636.19	6,332.90
GASTOS Y OTRAS PÉRDIDAS	2,059.32	2,256.06
Gastos de funcionamiento		
Servicios Personales	770.77	743.68
Materiales y Suministros	417.59	544.18
Servicios Generales	483.26	344.72
BIENES INMUEBLES		62.62
Transferencia, Asignaciones, Subsidios y Otras Ayudas	387.70	560.87
Transferencias Internas y Asignaciones al Sector Público		
Transferencias al Resto del Sector Público		
Subsidios y Subvenciones		
Ayudas Sociales		
Pensiones y Jubilaciones		
Transferencias a Fidelcomisos, Mandatos y Análogos		
Transferencias al Exterio		
Participaciones y Aportaciones	743.85	4,832.74
Participaciones		
Aportaciones		
Convenios		
Deuda pública de ejercicio anteriores		
Intereses, Comisiones y Otros Gastos de la Deuda Pública		
Otros Gastos y Pérdidas Extraordinarias		
Estimaciones, Depreciaciones, Deterioros, Amortizaciones, Provisiones y Reservas		
Variación de Inventarios		
Pérdidas por Constitución de Estimaciones, Deterioros, Provisiones y Reservas		
Otros Gastos		
Total de Gastos y Otras Pérdidas	2,803.17	7,088.80
Ahorro/Desarrollo Antes de Rubros Extraordinarios	1,833.02	755.90
Resultado Integral de Financiamiento (RIF)		
Otras Pérdidas		
Ingresos Extraordinarios		
Incorporación de activo		
Ahorro/Desarrollo Neto del Ejercicio	1,833.02	755.90




H. AYUNTAMIENTO
PRESIDENTE
MUNICIPAL
2012-2015
MAYAPAN, YUC.

[Handwritten signature]

Reporte Analítico de deuda Pública
Municipio de Mayapan, Yucatan
al 31 de Marzo de 2014
(en miles de pesos)

BANOBRAS									
Denominación de las Deudas	Moneda de contratación	País acreedor	Saldo al 01 de Enero 2013	Movimientos					Saldo al 31 de Marzo 2014
				Operaciones de endeudamiento del periodo					
				Amortización Bruta	Colocación Bruta	Ejecución ley de Ingresos	Depuración o Conciliación	Total de movimientos	
DEUDA PUBLICA									
CORTO PLAZO									
DEUDA PUBLICA INTERIOR									
Intituciones de credito									
	Pesos Mexicanos	México	0						
SUBTOTAL A LARGO PLAZO									
ENDEUDAMIENTO TOTAL									



[Handwritten Signature]



H. AYUNTAMIENTO
PRESIDENTE
MUNICIPAL
2012-2015
MAYAPAN, YUC.