

FRACCIÓN VIII

NOMBRE DEL DOCUMENTO.

“ESTADO ANALÍTICO DEL EJERCICIO DE PRESUPUESTO DE EGRESOS”


- Clasificación por objeto del gasto (capítulo y concepto)
- Clasificación económica (por tipo de gasto)
- Clasificación administrativa
- Clasificación funcional (finalidad y función)


PERIODO QUE SE PUBLICA.

NOVIEMBRE 2015


UNIDAD ADMINISTRATIVA RESPONSABLE DE POSEER LA INFORMACIÓN.
TESORERÍA MUNICIPAL

NOMBRE Y FIRMA DEL TESORERO MUNICIPAL


C. José Abelardo Medina Chuc


H. AYUNTAMIENTO
TESORERÍA MUNICIPAL
2015 - 2018
TZUCACAB, YUCATÁN

NOMBRE Y FIRMA DEL TITULAR DE LA UMAIP


LAET. Joel Elías Torres Caamal


Unidad Municipal
de Acceso a la
Información
Pública de Tzucacab
H. Ayuntamiento de Tzucacab, Yuc
Palacio Municipal
2015-2018

FECHA DE GENERACIÓN DEL DOCUMENTO

29 de diciembre de 2015

FECHA DE ACTUALIZACIÓN DE LA INFORMACIÓN

14 de Junio de 2016



Usr: supervisor
Rep: rptAnalíticoPresupuestoIngresos

MUNICIPIO DE TZUCACAB
Estado de Yucatán
Estado Analítico Mensual de Ingresos
Al 30/nov/2015

Fecha y 06/may/2016
hora de Impresión 03:59 p.m.

Rubro de Ingreso		Presupuesto Vigente	Ene	Feb	Mar	Abr	May	Jun	Jul	Ago	Sep	Oct	Nov	Dic	Total	Diferencia (Vigente - Total)
11	IMPUESTOS SOBRE LOS INGRESOS	\$16,800.00	\$0.00	\$0.00	\$0.00	\$0.00	\$0.00	\$0.00	\$0.00	\$0.00	\$0.00	\$0.00	\$0.00	\$0.00	\$0.00	\$16,800.00
11-01	Impuesto sobre Espectaculos Públicos	\$16,800.00	\$0.00	\$0.00	\$0.00	\$0.00	\$0.00	\$0.00	\$0.00	\$0.00	\$0.00	\$0.00	\$0.00	\$0.00	\$0.00	\$16,800.00
11-01-07	Otros Espectáculos no Específicos	\$16,800.00	\$0.00	\$0.00	\$0.00	\$0.00	\$0.00	\$0.00	\$0.00	\$0.00	\$0.00	\$0.00	\$0.00	\$0.00	\$0.00	\$16,800.00
12	IMPUESTOS SOBRE EL PATRIMONIO	\$102,000.00	\$0.00	\$18,109.00	\$0.00	\$0.00	\$0.00	\$0.00	\$0.00	\$110,397.00	\$0.00	\$0.00	\$0.00	\$0.00	\$128,506.00	-\$26,506.00
12-01	Impuesto Predial	\$102,000.00	\$0.00	\$18,109.00	\$0.00	\$0.00	\$0.00	\$0.00	\$0.00	\$110,397.00	\$0.00	\$0.00	\$0.00	\$0.00	\$128,506.00	-\$26,506.00
12-01-01	Urbano	\$102,000.00	\$0.00	\$18,109.00	\$0.00	\$0.00	\$0.00	\$0.00	\$0.00	\$110,397.00	\$0.00	\$0.00	\$0.00	\$0.00	\$128,506.00	-\$26,506.00
12-01-01-01	Habitacional	\$102,000.00	\$0.00	\$18,109.00	\$0.00	\$0.00	\$0.00	\$0.00	\$0.00	\$110,397.00	\$0.00	\$0.00	\$0.00	\$0.00	\$128,506.00	-\$26,506.00
13	IMPUESTOS SOBRE LA PRODUCCIÓN	\$21,600.00	\$7,540.00	\$17,525.00	\$4,400.00	\$11,280.00	\$0.00	\$87.00	\$7,772.00	\$0.00	\$0.00	\$9,820.00	\$2,020.00	\$0.00	\$60,444.00	-\$38,844.00
13-01	Impuesto sobre Adquisición de Inmuebles	\$21,600.00	\$7,540.00	\$17,525.00	\$4,400.00	\$11,280.00	\$0.00	\$87.00	\$7,772.00	\$0.00	\$0.00	\$9,820.00	\$2,020.00	\$0.00	\$60,444.00	-\$38,844.00
13-01-04	Prescripción Positiva	\$0.00	\$7,540.00	\$8,000.00	\$4,400.00	\$11,280.00	\$0.00	\$87.00	\$7,772.00	\$0.00	\$0.00	\$0.00	\$0.00	\$0.00	\$39,079.00	-\$39,079.00
13-01-05	Actos con Escritura o Registro Público	\$21,600.00	\$0.00	\$9,525.00	\$0.00	\$0.00	\$0.00	\$0.00	\$0.00	\$0.00	\$0.00	\$9,820.00	\$2,020.00	\$0.00	\$21,365.00	\$235.00
41	DERECHOS POR EL USO, GOCE, AF	\$21,600.00	\$0.00	\$0.00	\$0.00	\$0.00	\$0.00	\$0.00	\$0.00	\$0.00	\$0.00	\$0.00	\$0.00	\$0.00	\$0.00	\$21,600.00
41-01	Por el Uso de Locales ó Pisos de Mercado	\$21,600.00	\$0.00	\$0.00	\$0.00	\$0.00	\$0.00	\$0.00	\$0.00	\$0.00	\$0.00	\$0.00	\$0.00	\$0.00	\$0.00	\$21,600.00
41-01-01	Locales ó Pisos de Mercado	\$21,600.00	\$0.00	\$0.00	\$0.00	\$0.00	\$0.00	\$0.00	\$0.00	\$0.00	\$0.00	\$0.00	\$0.00	\$0.00	\$0.00	\$21,600.00
43	DERECHOS POR PRESTACIÓN DE SERVICIOS	\$161,400.00	\$0.00	\$26,549.00	\$0.00	\$0.00	\$0.00	\$0.00	\$0.00	\$0.00	\$0.00	\$0.00	\$0.00	\$0.00	\$26,549.00	\$134,851.00
43-01	Servicios de Agua Potable, Drenaje y	\$27,600.00	\$0.00	\$17,443.00	\$0.00	\$0.00	\$0.00	\$0.00	\$0.00	\$0.00	\$0.00	\$0.00	\$0.00	\$0.00	\$17,443.00	\$10,157.00
43-01-01	Toma Domésticas	\$27,600.00	\$0.00	\$17,443.00	\$0.00	\$0.00	\$0.00	\$0.00	\$0.00	\$0.00	\$0.00	\$0.00	\$0.00	\$0.00	\$17,443.00	\$10,157.00
43-02	Servicios De Alumbrado Público	\$78,000.00	\$0.00	\$0.00	\$0.00	\$0.00	\$0.00	\$0.00	\$0.00	\$0.00	\$0.00	\$0.00	\$0.00	\$0.00	\$0.00	\$78,000.00
43-02-01	Derechos de alumbrado	\$78,000.00	\$0.00	\$0.00	\$0.00	\$0.00	\$0.00	\$0.00	\$0.00	\$0.00	\$0.00	\$0.00	\$0.00	\$0.00	\$0.00	\$78,000.00
43-04	Servicios de Mercados y Centrales de Abasto	\$14,400.00	\$0.00	\$6,014.00	\$0.00	\$0.00	\$0.00	\$0.00	\$0.00	\$0.00	\$0.00	\$0.00	\$0.00	\$0.00	\$6,014.00	\$8,386.00
43-04-01	Servicios de mercados y centrales de abasto	\$14,400.00	\$0.00	\$6,014.00	\$0.00	\$0.00	\$0.00	\$0.00	\$0.00	\$0.00	\$0.00	\$0.00	\$0.00	\$0.00	\$6,014.00	\$8,386.00
43-05	Servicios de Panteones Municipales	\$10,200.00	\$0.00	\$3,092.00	\$0.00	\$0.00	\$0.00	\$0.00	\$0.00	\$0.00	\$0.00	\$0.00	\$0.00	\$0.00	\$3,092.00	\$7,108.00
43-05-01	Inhumación, exhumación y apertura de	\$10,200.00	\$0.00	\$3,092.00	\$0.00	\$0.00	\$0.00	\$0.00	\$0.00	\$0.00	\$0.00	\$0.00	\$0.00	\$0.00	\$3,092.00	\$7,108.00
43-07	Servicios de Seguridad Pública	\$31,200.00	\$0.00	\$0.00	\$0.00	\$0.00	\$0.00	\$0.00	\$0.00	\$0.00	\$0.00	\$0.00	\$0.00	\$0.00	\$0.00	\$31,200.00
43-07-02	Servicios del Transito Municipal	\$31,200.00	\$0.00	\$0.00	\$0.00	\$0.00	\$0.00	\$0.00	\$0.00	\$0.00	\$0.00	\$0.00	\$0.00	\$0.00	\$0.00	\$31,200.00
44	OTROS DERECHOS	\$17,100.00	\$0.00	\$18,600.00	\$0.00	\$0.00	\$0.00	\$0.00	\$0.00	\$0.00	\$0.00	\$0.00	\$0.00	\$0.00	\$18,600.00	-\$1,500.00
44-01	Licencias de Funcionamiento y Permisos	\$9,600.00	\$0.00	\$0.00	\$0.00	\$0.00	\$0.00	\$0.00	\$0.00	\$0.00	\$0.00	\$0.00	\$0.00	\$0.00	\$0.00	\$9,600.00
44-03	Expedición de Certificados, Constancias	\$7,200.00	\$0.00	\$3,042.00	\$0.00	\$0.00	\$0.00	\$0.00	\$0.00	\$0.00	\$0.00	\$0.00	\$0.00	\$0.00	\$3,042.00	\$4,158.00
44-06	Otros Derechos	\$300.00	\$0.00	\$15,558.00	\$0.00	\$0.00	\$0.00	\$0.00	\$0.00	\$0.00	\$0.00	\$0.00	\$0.00	\$0.00	\$15,558.00	-\$15,258.00
51	PRODUCTOS DERIVADOS DEL USO	\$12,600.00	\$0.00	\$0.00	\$0.00	\$0.00	\$0.00	\$0.00	\$0.00	\$0.00	\$0.00	\$0.00	\$0.00	\$0.00	\$0.00	\$12,600.00
51-01	Derivados de Productos Financieros	\$12,600.00	\$0.00	\$0.00	\$0.00	\$0.00	\$0.00	\$0.00	\$0.00	\$0.00	\$0.00	\$0.00	\$0.00	\$0.00	\$0.00	\$12,600.00
61	INCENTIVOS DERIVADOS DE LA COL	\$10,800.00	\$0.00	\$40,110.00	\$0.00	\$0.00	\$0.00	\$0.00	\$0.00	\$0.00	\$0.00	\$0.00	\$0.00	\$0.00	\$40,110.00	-\$29,310.00
61-03	Sanciones por Faltas al Reglamento de	\$10,800.00	\$0.00	\$40,110.00	\$0.00	\$0.00	\$0.00	\$0.00	\$0.00	\$0.00	\$0.00	\$0.00	\$0.00	\$0.00	\$40,110.00	-\$29,310.00
81	PARTICIPACIONES	\$20,921,693.44	\$1,616,897.86	\$1,742,158.51	\$1,925,848.15	\$1,620,537.34	\$2,094,063.32	\$1,523,054.76	\$1,285,303.05	\$1,693,677.29	\$1,569,854.95	\$1,647,098.96	\$1,315,143.27	\$0.00	\$18,033,637.46	\$2,888,055.98
81-01	Participaciones Federales	\$18,874,435.29	\$1,595,576.05	\$1,742,158.51	\$1,925,848.15	\$1,620,537.34	\$2,094,063.32	\$1,523,054.76	\$1,285,303.05	\$1,693,677.29	\$1,548,209.33	\$1,633,798.79	\$1,301,722.15	\$0.00	\$17,963,948.74	\$910,486.55



Usr: supervisor
Rep: rptAnalíticoPresupuestoIngresos

MUNICIPIO DE TZUCACAB
Estado de Yucatán
Estado Analítico Mensual de Ingresos
Al 30/nov/2015

Fecha y hora de Impresión | 06/may/2016
03:59 p.m.

Rubro de Ingreso		Presupuesto Vigente	Ene	Feb	Mar	Abr	May	Jun	Jul	Ago	Sep	Oct	Nov	Dic	Total	Diferencia (Vigente - Total)
81-01-01	Fondo General de Participaciones	\$10,956,191.90	\$960,630.57	\$992,539.32	\$1,100,235.81	\$980,487.88	\$1,270,492.45	\$816,549.58	\$650,016.55	\$1,693,677.29	\$820,235.76	\$941,766.98	\$648,103.62	\$0.00	\$10,874,735.81	\$81,456.09
81-01-02	Impuesto sobre Automóviles Nuevos	\$172,377.12	\$17,306.17	\$19,197.21	\$20,236.76	\$14,112.97	\$16,787.40	\$15,576.59	\$16,069.57	\$0.00	\$19,197.21	\$17,173.60	\$18,846.65	\$0.00	\$174,504.13	-\$2,127.01
81-01-04	Fondo de Fomento Municipal	\$5,375,798.94	\$445,133.05	\$480,829.76	\$604,672.18	\$436,524.22	\$582,445.06	\$493,262.85	\$416,422.95	\$0.00	\$480,829.76	\$475,608.83	\$430,471.63	\$0.00	\$4,846,200.29	\$529,598.65
81-01-05	Impuesto Especial sobre Producción y	\$320,474.34	\$26,145.66	\$28,187.04	\$35,417.87	\$34,413.72	\$26,617.94	\$28,383.04	\$33,769.64	\$0.00	\$28,187.04	\$36,780.90	\$36,031.24	\$0.00	\$313,934.09	\$6,540.25
81-01-06	Impuesto sobre la Renta	\$0.00	\$0.00	\$21,645.62	\$11,299.97	\$11,299.97	\$4,600.81	\$12,943.13	\$12,826.70	\$0.00	\$0.00	\$0.00	\$0.00	\$0.00	\$74,616.20	-\$74,616.20
81-01-07	Fondo de Fiscalización	\$1,412,452.84	\$93,719.88	\$137,089.83	\$102,646.24	\$102,646.24	\$144,428.22	\$104,946.01	\$101,529.69	\$0.00	\$137,089.83	\$101,708.36	\$112,165.46	\$0.00	\$1,137,969.76	\$274,483.08
81-01-08	IEPS Gasolina y Diesel	\$622,656.49	\$52,640.72	\$62,669.73	\$51,339.32	\$41,052.34	\$48,691.44	\$51,393.56	\$54,667.95	\$0.00	\$62,669.73	\$60,760.12	\$56,103.55	\$0.00	\$541,988.46	\$80,668.03
81-01-10	Impuesto sobre Tenencia y Uso de Ve	\$14,483.66	\$0.00	\$0.00	\$0.00	\$0.00	\$0.00	\$0.00	\$0.00	\$0.00	\$0.00	\$0.00	\$0.00	\$0.00	\$0.00	\$14,483.66
81-02	Participaciones Estatales	\$2,047,258.15	\$21,321.81	\$0.00	\$0.00	\$0.00	\$0.00	\$0.00	\$0.00	\$0.00	\$21,645.62	\$13,300.17	\$13,421.12	\$0.00	\$69,688.72	\$1,977,569.43
82	APORTACIONES	\$32,751,841.31	\$487.05	\$3,025,296.97	\$3,025,065.13	\$3,032,412.50	\$3,025,055.68	\$3,025,023.34	\$3,025,001.53	\$3,025,038.16	\$3,025,919.42	\$3,026,873.80	\$3,027,473.43	\$0.00	\$30,263,647.01	\$2,488,194.30
82-01	Fondo para la Infraestructura Social Mi	\$26,142,078.18	\$83.56	\$2,412,541.57	\$2,412,541.57	\$2,418,515.75	\$2,412,594.32	\$2,412,563.16	\$2,412,543.36	\$2,412,581.11	\$2,413,352.29	\$2,414,285.04	\$2,414,902.95	\$0.00	\$24,136,504.68	\$2,005,573.50
82-01-01	Fondo para la Infraestructura Social M	\$26,139,444.99	\$0.00	\$2,412,541.57	\$2,412,541.57	\$2,418,515.75	\$2,412,541.57	\$2,412,541.57	\$2,412,541.57	\$2,412,581.11	\$2,412,542.57	\$2,412,541.57	\$2,412,541.57	\$0.00	\$24,131,430.42	\$2,008,014.57
82-01-02	Intereses Bancarios del Fondo de Infr	\$2,633.19	\$83.56	\$0.00	\$0.00	\$0.00	\$52.75	\$21.59	\$1.79	\$0.00	\$809.72	\$1,743.47	\$2,361.38	\$0.00	\$5,074.26	-\$2,441.07
82-02	Fondo de Aportaciones para el Fortale	\$6,607,763.13	\$3.70	\$612,455.15	\$612,456.94	\$613,833.07	\$612,457.11	\$612,456.45	\$612,457.13	\$612,457.05	\$612,567.13	\$612,588.76	\$612,570.48	\$0.00	\$6,126,302.97	\$481,460.16
82-02-01	Fondo de Aportaciones para el Fortale	\$6,607,741.04	\$0.00	\$612,455.15	\$612,455.15	\$613,831.21	\$612,455.15	\$612,455.15	\$612,455.15	\$612,455.15	\$612,455.15	\$612,588.76	\$612,455.15	\$0.00	\$6,126,061.17	\$481,679.87
82-02-02	Intereses Bancarios del Fondo de For	\$22.09	\$3.70	\$0.00	\$1.79	\$1.86	\$1.96	\$1.30	\$1.98	\$1.90	\$111.98	\$0.00	\$115.33	\$0.00	\$241.80	-\$219.71
82-03	Otros Intereses	\$2,000.00	\$399.79	\$300.25	\$66.62	\$63.68	\$4.25	\$3.73	\$1.04	\$0.00	\$0.00	\$0.00	\$0.00	\$0.00	\$839.36	\$1,160.64
82-03-01	Otros Intereses	\$2,000.00	\$399.79	\$300.25	\$66.62	\$63.68	\$4.25	\$3.73	\$1.04	\$0.00	\$0.00	\$0.00	\$0.00	\$0.00	\$839.36	\$1,160.64
83	CONVENIOS	\$17,998,000.00	\$0.00	\$0.00	\$0.00	\$0.00	\$0.00	\$0.00	\$300,000.00	\$0.00	\$0.00	\$20,656.00	\$0.00	\$0.00	\$320,656.00	\$17,677,344...
83-01	Con la Federación ó el Estado	\$17,998,000.00	\$0.00	\$0.00	\$0.00	\$0.00	\$0.00	\$0.00	\$300,000.00	\$0.00	\$0.00	\$20,656.00	\$0.00	\$0.00	\$320,656.00	\$17,677,344...
83-01-09	Otros Convenios	\$17,998,000.00	\$0.00	\$0.00	\$0.00	\$0.00	\$0.00	\$0.00	\$0.00	\$0.00	\$0.00	\$20,656.00	\$0.00	\$0.00	\$20,656.00	\$17,977,344...
83-01-10	Inmujeres	\$0.00	\$0.00	\$0.00	\$0.00	\$0.00	\$0.00	\$0.00	\$300,000.00	\$0.00	\$0.00	\$0.00	\$0.00	\$0.00	\$300,000.00	-\$300,000.00
Total		\$72,035,434.75	\$1,624,924.91	\$4,888,348.48	\$4,955,313.28	\$4,664,229.84	\$5,119,119.00	\$4,548,165.10	\$4,618,076.58	\$4,829,112.45	\$4,595,774.37	\$4,704,448.76	\$4,344,636.70	\$0.00	\$48,892,149.47	\$23,143,285.28

MUNICIPIO DE TZUCACAB
 Estado Analítico del Ejercicio del Presupuesto de Egresos
 Clasificación Administrativa
 Del 1 de Enero al 30 de Noviembre de 2015

Concepto	Egresos					Subejercicio 6 = (3 - 4)
	Aprobado	Ampliaciones/ (Reducciones)	Modificado	Devengado	Pagado	
	1	2	3 = (1 + 2)	4	5	
Municipio	\$72,035,435	-\$20,068	\$72,015,367	\$53,182,351	\$53,182,351	\$18,833,016
	\$72,035,435	-\$20,068	\$72,015,367	\$53,182,351	\$53,182,351	\$18,833,016
			\$0			\$0
			\$0			\$0
			\$0			\$0
			\$0			\$0
			\$0			\$0
			\$0			\$0
			\$0			\$0
Total del Gasto	\$144,070,870	-\$40,135	\$144,030,734	\$106,364,703	\$106,364,703	\$37,666,031

MUNICIPIO DE TZUCACAB
Estado Analítico del Ejercicio del Presupuesto de Egresos
Clasificación Económica (por Tipo de Gasto)
Del 1 de Enero al 30 de Noviembre de 2015

Concepto	Egresos					Subejercicio
	Aprobado	Ampliaciones/ (Reducciones)	Modificado	Devengado	Pagado	
	1	2	3 = (1 + 2)	4	5	
Gasto Corriente	29,755,020	616,849	30,371,869	24,716,962	24,716,962	5,654,906
Gasto de Capital	41,980,415	-336,916	41,643,499	28,465,389	28,465,389	13,178,109
Amortización de la Deuda y Disminución de Pasivos	300,000	-300,000	0	0	0	0
Total del Gasto	72,035,435	-20,068	72,015,367	53,182,351	53,182,351	18,833,016

MUNICIPIO DE TZUCACAB
 Estado Analítico del Ejercicio del Presupuesto de Egresos
 Clasificación por Objeto del Gasto (Capítulo y Concepto)
 Del 1 de Enero al 30 de Noviembre de 2015

Concepto	Egresos					Subejercicio 6 = (3 - 4)
	Aprobado	Ampliaciones/ (Reducciones)	Modificado	Devengado	Pagado	
	1	2	3 = (1 + 2)	4	5	
Inversiones Para el Fomento de Actividades Productivas.	0	0	0	0	0	0
Acciones y Participaciones de Capital	0	0	0	0	0	0
Compra de Títulos y Valores	0	0	0	0	0	0
Concesión de Préstamos	0	0	0	0	0	0
Inversiones en Fideicomisos, Mandatos y Otros Análogos	0	0	0	0	0	0
Otras Inversiones Financieras	0	0	0	0	0	0
Provisiones para Contingencias y Otras Erogaciones Especiales	0	0	0	0	0	0
Participaciones y Aportaciones	0	0	0	0	0	0
Participaciones	0	0	0	0	0	0
Aportaciones	0	0	0	0	0	0
Convenios	0	0	0	0	0	0
Deuda Pública	300,000	-300,000	0	0	0	0
Amortización de la Deuda Pública	0	0	0	0	0	0
Intereses de la Deuda Pública	0	0	0	0	0	0
Comisiones de la Deuda Pública	0	0	0	0	0	0
Gastos de la Deuda Pública	0	0	0	0	0	0
Costo por Coberturas	0	0	0	0	0	0
Apoyos Financieros	0	0	0	0	0	0
Adeudos de Ejercicios Fiscales Anteriores (Adefas)	300,000	-300,000	0	0	0	0
Total del Gasto	72,035,435	-20,068	72,015,367	53,182,351	53,182,351	18,833,016

MUNICIPIO DE TZUCACAB
Estado Analítico del Ejercicio del Presupuesto de Egresos
Clasificación Funcional (Finalidad y Función)
Del 1 de Enero al 30 de Noviembre de 2015

Concepto	Egresos					Subejercicio 6 = (3 - 4)
	Aprobado	Ampliaciones/ (Reducciones)	Modificado	Devengado	Pagado	
	1	2	3 = (1 + 2)	4	5	
Gobierno	29,910,020	-20,068	29,889,952	24,232,291	24,232,291	5,657,661
Legislación			0			0
Justicia			0			0
Coordinación de la Política de Gobierno			0			0
Relaciones Exteriores			0			0
Asuntos Financieros y Hacendarios			0			0
Seguridad Nacional			0			0
Asuntos de Orden Público y de Seguridad Interior	8,624,426	1,000	8,625,426	6,443,718	6,443,718	2,181,708
Otros Servicios Generales	21,285,593	-21,068	21,264,526	17,788,572	17,788,572	3,475,954
Desarrollo Social	42,125,415	0	42,125,415	28,950,061	28,950,061	13,175,354
Protección Ambiental			0			0
Vivienda y Servicios a la Comunidad	34,595,000	1,966,215	36,561,215	28,142,858	28,142,858	8,418,357
Salud	3,500,000	0	3,500,000	494,271	494,271	3,005,729
Recreación, Cultura y Otras Manifestaciones Sociales	0	322,025	322,025	312,932	312,932	9,093
Educación	4,030,415	-2,288,240	1,742,175	0	0	1,742,175
Protección Social			0			0
Otros Asuntos Sociales			0			0
Desarrollo Económico	0	0	0	0	0	0
Asuntos Económicos, Comerciales y Laborales en General			0			0
Agropecuaria, Silvicultura, Pesca y Caza			0			0
Combustibles y Energía			0			0
Minería, Manufacturas y Construcción			0			0
Transporte			0			0

Comunicaciones			0			0
Turismo			0			0
Ciencia, Tecnología e Innovación			0			0
Otras Industrias y Otros Asuntos Económicos			0			0
Otras no Clasificadas en Funciones Anteriores	0	0	0	0	0	0
Transacciones de la Deuda Publica / Costo Financiero de la Deuda			0			0
Transferencias, Participaciones y Aportaciones entre Diferentes Niveles y Ordenes de Gobierno			0			0
Saneamiento del Sistema Financiero			0			0
Adeudos de Ejercicios Fiscales Anteriores	0	0	0	0	0	0
Total del Gasto	72,035,435	-20,068	72,015,367	53,182,351	53,182,351	18,833,016