

## **UNIDAD DE ACCESO A LA INFORMACIÓN PÚBLICA**

### **Artículo 9 de la Ley de Acceso a la Información Pública para el Estado y los Municipios de Yucatán.**

**Fracción VI.**-El Plan de Desarrollo, las metas y objetivos de sus programas operativos y la información completa y actualizada de sus indicadores de gestión y de resultados;

**Nombre del Documento.**

*Parte relativa del Acta de Sesión de Consejo General, donde se aprobó la cuenta pública del año 2012, en la que se incluye la información completa y actualizada de sus indicadores de gestión y de resultados*

**Periodo que se publica.**

*Enero a diciembre de 2012*


**Unidad Administrativa Responsable de Poseer la Información.**

*Dirección de Administración y Finanzas*

**Nombre y Firma del Titular de la Unidad Administrativa.**

  
\_\_\_\_\_  
*C.P.C. David Roberto Suárez Pacheco*

**Nombre y Firma del Titular de la Unidad de Acceso a la Información.**

  
\_\_\_\_\_  
*C.P. Álvaro de Jesús Carcaño Loeza.*

**Fecha de generación del documento.**

*26 de marzo de 2013*

**Fecha de Actualización.**

*22 de abril de 2013*

**ACTA 013/2013**

**ACTA DE LA SESIÓN DEL CONSEJO GENERAL DEL INSTITUTO ESTATAL DE ACCESO A LA INFORMACIÓN PÚBLICA, DE FECHA VEINTISÉIS DE MARZO DE DOS MIL TRECE. -----**

Siendo las trece horas con veintiséis minutos del día veintiséis de marzo de dos mil trece, se reunieron los integrantes del Consejo General del Instituto Estatal de Acceso a la Información Pública, Ciudadanos Consejeros: Contador Público Certificado, Álvaro Enrique Traconis Flores, Licenciado en Derecho, Miguel Castillo Martínez e Ingeniero Civil, Víctor Manuel May Vera, con la asistencia de la Secretaria Ejecutiva, Licenciada en Derecho, Leticia Yaroslava Tejero Cámara, para efectos de celebrar sesión de Consejo para la que fueron convocados conforme al primer párrafo del artículo 31 del Reglamento Interior del Instituto Estatal de Acceso a la Información Pública del Estado de Yucatán.

Previo al comienzo de la sesión el Consejero Presidente, en términos del artículo 17 de los Lineamientos de las Sesiones del Consejo General del Instituto Estatal de Acceso a la Información Pública, exhortó al público asistente a permanecer en silencio, guardar orden y respeto y no solicitar el uso de la palabra, ni expresar comentarios durante la sesión.

Una vez realizado lo anterior, la Secretaria Ejecutiva, de conformidad con el numeral 6, inciso d) de los Lineamientos de las Sesiones del Consejo General del Instituto Estatal de Acceso a la Información Pública, procedió al pase de lista de asistencia correspondiente, encontrándose presentes todos los Consejeros y la Secretaria Ejecutiva, informando la existencia del quórum reglamentario, por lo que en virtud de lo señalado en los ordinales 4, incisos d) y e) y 14 de los Lineamientos en comento, el Consejero Presidente declaró legalmente constituida la sesión, acorde al segundo punto del Orden del Día.

Posteriormente, el Consejero Presidente solicitó a la Secretaria Ejecutiva dar cuenta del Orden del Día de la presente sesión, por lo que esta, atendiendo a lo expuesto en el artículo 6 inciso e) de los multicitados Lineamientos de las Sesiones del Consejo General del Instituto Estatal de Acceso a la Información Pública, dio lectura del mismo en los siguientes términos:

I.- Lista de Asistencia.



II.- Declaración de estar legalmente constituida la sesión.

III.- Lectura del orden del día.

IV.- Asunto en cartera:

**Único.-** Aprobación, en su caso, de la cuenta pública correspondiente al ejercicio mil doce.

V.- Asuntos Generales:

VI.- Clausura de la sesión y orden de la redacción del acta.

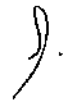

En lo atinente al quinto punto del Orden del Día, el Consejero Presidente, previa consulta que efectuara a los demás integrantes del Consejo General, precisó que no hay asuntos generales a tratar en la presente sesión.

Seguidamente, procedió a dar inicio al único asunto en cartera, siendo éste la aprobación, en su caso, de la cuenta pública correspondiente al ejercicio dos mil doce, por lo que concedió la palabra a la Secretaria Ejecutiva, Licenciada en Derecho Leticia Yaroslava Tejero Cámara, para que en el ejercicio de sus facultades expusiera el asunto en cuestión, quien a su vez propuso que para efectos de tener mejor claridad, éste fuera presentado por el Director de Administración y Finanzas del Instituto, Contador Público Certificado, David Roberto Suárez Pacheco, lo cual fue aprobado por los Consejeros. En virtud de lo anterior, la cuenta pública de referencia se presentó en los siguientes términos:

***“CUENTA PÚBLICA, CORRESPONDIENTE AL PERIODO DEL PRIMERO DE ENERO AL TREINTA Y UNO DE DICIEMBRE DEL DOS MIL DOCE***

*A fin de dar cabal cumplimiento a lo dispuesto en el artículo 14 de la Ley de Fiscalización de la Cuenta Pública del Estado de Yucatán, que a la letra dice: “...Las entidades fiscalizadas deberán presentar su cuenta pública consolidada a la Auditoría Superior del Estado, a más tardar el treinta y uno de marzo del año siguiente al cierre del ejercicio fiscal correspondiente.”*

*En atención a lo anteriormente manifestado, así como de las diversas disposiciones normativas aplicables al Instituto; establecidas en la citada Ley de Fiscalización, así como en la Ley del Presupuesto y Contabilidad Gubernamental del Estado de Yucatán, a continuación presento la cuenta pública, correspondiente al*



**ANEXO 2.3.5**  
**PRESUPUESTO DE EGRESOS DEVENGADO**  
**DETALLE DE EGRESOS POR REGIÓN**  
**AL 31 DE DICIEMBRE DE 2012**

NUMERO DE PROGRAMA-PROYECTO	NOMBRE DEL PROGRAMA/PROYECTO	AUTORIZADO ANUAL 2012	INCREMENTOS	REDUCCIONES	VIGENTE AL 31 DE DICIEMBRE DE 2012	Región	Costo por región
GRAN TOTAL PROGRAMA/PROYECTO 01833 SERVICIOS PERSONALES	PROGRAMA INSTITUCIONAL DE SERVICIOS PERSONALES	\$ 8,885,421.38			\$ 8,885,421	I	\$ -
						II	\$ 8,790,150
						III	\$ -
						IV	\$ -
						V	\$ -
						VI	\$ -
						VII	\$ -
						<b>TOTAL</b>	<b>\$ 8,790,150</b>
GRAN TOTAL PROGRAMA/PROYECTO 14982 SERVICIOS PERSONALES	PROGRAMA INSTITUCIONAL DE SERVICIOS PERSONALES	\$ 5,938,138.69			\$ 5,938,139	I	
						II	\$ 5,862,188
						III	
						IV	
						V	
						VI	
						VII	
						<b>TOTAL</b>	<b>\$ 5,862,188</b>

*mf*

*pa*

*[Signature]*

*[Signature]*

*[Signature]*

GRAN TOTAL PROGRAMA/PROYECTO 13854	PROPORCIONAR EL SISTEMA DE ACCESO A LA INFORMACIÓN A LOS SUJETOS OBLIGADOS	\$ 110,401.00		-\$ 35,051	\$ 75,350	I	\$ 450
						II	\$ 73,530
						III	\$ 225
						IV	\$ -
						V	\$ 225
						VI	\$ -
						VII	\$ 450
						<b>TOTAL</b>	<b>\$ 74,880</b>
TOTAL PROGRAMA/PROYECTO 13856	ADMINISTRACIÓN Y ASIGNACION DE RECURSOS A LAS UNIDADES ADMINISTRATIVAS DEL INAIP PARA EL LOGRO DE SUS OBJETIVOS	\$ 1,006,018.00		-\$ 71,019	\$ 934,999	I	\$ -
						II	\$ 932,260
						III	\$ -
						IV	\$ -
						V	\$ -
						VI	\$ -
						VII	\$ -
						<b>TOTAL</b>	<b>\$ 932,260</b>
GRAN TOTAL PROGRAMA/PROYECTO 13859	PROMOVER EN LA SOCIEDAD EL CONOCIMIENTO, USO Y APROVECHAMIENTO DE LA INFORMACIÓN PÚBLICA	\$ 2,033,737.95	\$ 1,243,629		\$ 3,277,367	I	\$ 57,516
						II	\$ 2,954,517
						III	\$ 66,218
						IV	\$ 23,152
						V	\$ 50,851
						VI	\$ 23,152
						VII	\$ 76,624
						<b>TOTAL</b>	<b>\$ 3,252,031</b>
GRAN TOTAL PROGRAMA/PROYECTO 13864	GARANTIZAR EL DERECHO DE ACCESO A LA INFORMACIÓN PÚBLICA	\$ 102,093.00		-\$ 3,404	\$ 98,689	I	\$ 26,244
						II	\$ 49,062
						III	\$ 3,345
						IV	\$ 4,109
						V	\$ 2,043
						VI	\$ 3,794
						VII	\$ 8,379
						<b>TOTAL</b>	<b>\$ 96,976</b>

Handwritten signatures and initials are present at the bottom of the page, including a large signature on the left and several initials in the center and right.

GRAN TOTAL PROGRAMA/PROYECTO 13867	VIGILAR EL CUMPLIMIENTO DE LA LEY DE ACCESO A LA INFORMACIÓN PÚBLICA PARA EL ESTADO Y MUNICIPIOS DE YUCATÁN	\$ 473,759.00		-\$ 18,332	\$ 455,427	I	\$ 12,963
						II	\$ 319,915
						III	\$ 11,764
						IV	\$ 14,017
						V	\$ 13,717
						VI	\$ 28,323
						VII	\$ 22,877
						<b>TOTAL</b>	<b>\$ 423,576</b>
GRAN TOTAL PROGRAMA/PROYECTO 13868	CONCILIAR LOS INTERESES ENTRE LAS PARTES	\$ 11,045.00			\$ 11,045	I	\$ -
						II	\$ 6,545
						III	\$ -
						IV	\$ -
						V	\$ -
						VI	\$ -
						VII	\$ -
						<b>TOTAL</b>	<b>\$ 6,545</b>
GRAN TOTAL PROGRAMA/PROYECTO 13869	CAPACITACIÓN Y ACTUALIZACIÓN DE LOS SERVIDORES PÚBLICOS Y PERSONAL DE LOS SUJETOS OBLIGADOS	\$ 323,740.00	\$ 80,009.00		\$ 403,749	I	\$ 19,406
						II	\$ 130,784
						III	\$ 35,423
						IV	\$ 53,369
						V	\$ 40,311
						VI	\$ 76,637
						VII	\$ 43,747
						<b>TOTAL</b>	<b>\$ 399,676</b>
GRAN TOTAL PROGRAMA/PROYECTO 13871	GARANTIZAR LA PROTECCIÓN DE LOS DATOS PERSONALES EN PODER DE LOS SUJETOS OBLIGADOS	\$ 22,084.00		-\$ 2,900.00	\$ 19,184	I	\$ -
						II	\$ 17,500
						III	\$ -
						IV	\$ -
						V	\$ -
						VI	\$ -
						VII	\$ -
						<b>TOTAL</b>	<b>\$ 17,500</b>

GRAN TOTAL PROGRAMA/PROYECTO 13872	PROMOVER CON LAS AUTORIDADES EDUCATIVAS LA INCORPORACIÓN DE CONTENIDOS RELACIONADOS CON EL DERECHO DE ACCESO A LA INFORMACIÓN PÚBLICA Y SU IMPORTANCIA SOCIAL	\$ 40,000.00			\$ 40,000	I	\$ -
						II	\$ 37,439
						III	\$ -
						IV	\$ -
						V	\$ -
						VI	\$ -
						VII	\$ -
						<b>TOTAL</b>	<b>\$ 37,439</b>
GRAN TOTAL PROGRAMA/PROYECTO 13877	PROMOVER EN LAS INSTITUCIONES DE EDUCACIÓN SUPERIOR LA INVESTIGACIÓN Y DOCENCIA SOBRE EL DERECHO DE ACCESO A LA INFORMACIÓN PÚBLICA	\$ 244,740		-\$ 106,724	\$ 138,016	I	\$ 4,076
						II	\$ 111,004
						III	\$ -
						IV	\$ 1,406
						V	\$ -
						VI	\$ 2,811
						VII	\$ 1,406
						<b>TOTAL</b>	<b>\$ 120,702</b>
GRAN TOTAL PROGRAMA/PROYECTO 13894	AMPLIAR EL CONOCIMIENTO SOBRE LA MATERIA DE ESTA LEY DE ACCESO A LA INFORMACIÓN PÚBLICA PARA EL ESTADO Y MUNICIPIOS DE YUCATÁN.	\$ 147,734	\$ 21,555		\$ 169,289	I	\$ 7,617
						II	\$ 99,528
						III	\$ 6,520
						IV	\$ 7,617
						V	\$ 8,713
						VI	\$ 15,599
						VII	\$ 13,405
						<b>TOTAL</b>	<b>\$ 158,998</b>
GRAN TOTAL PROGRAMA/PROYECTO 13900	ADMINISTRACIÓN DE RECURSOS PARA EL FUNCIONAMIENTO DEL INAIIP	\$ 1,763,088		-\$ 77,946	\$ 1,685,142	I	\$ -
						II	\$ 1,682,001
						III	\$ -
						IV	\$ -
						V	\$ -
						VI	\$ -
						VII	\$ -
						<b>TOTAL</b>	<b>\$ 1,682,001</b>

TOTAL EJERCIDO EN EL AÑO DE TODOS  
LOS PROGRAMAS/PROYECTOS

\$ 21,102,000 \$ 1,345,193 \$ (315,376) \$ 22,131,817

\$ 21,854,922

*[Handwritten signatures and initials]*

CONCENTRADO POR REGION

I	\$ 128,272
II	\$ 21,066,423
III	\$ 123,496
IV	\$ 103,669
V	\$ 115,859
VI	\$ 150,315
VII	\$ 166,888
<b>TOTAL</b>	<b>\$ 21,854,922</b>



*El instituto no ejerció recursos en el año 2012 que se informa para programas y/o proyectos de inversión. La información relativa a las adquisiciones de bienes muebles e intangibles que representan gastos de inversión, se detallaron previamente en el numeral 2, relativo a la Información Presupuestaria.*

*En lo que toca a los indicadores de resultados, exceptuando los Programas y/o Proyectos 01833 y 14982 relativos a servicios personales, todos los demás tienen establecidos indicadores con metas anuales, objetivos y beneficiarios definidos, identificando la región que se estima impactar. Cada trimestre del año se midió el avance de cada programa y/o proyecto en cuanto a los costos devengados, los indicadores establecidos para cada Programa y/o Proyecto y los beneficiarios reales.*

*Asimismo, todos los Programas y/o Proyectos tienen establecidos entregables, que representan las acciones que las Unidades Administrativas deben de realizar, para lograr los objetivos planteados para cada Programa y/o Proyecto. Estos entregables se encuentran*

definidos por trimestre y por región, y el número de unidades de medida a realizar, así como también se les da seguimiento, para determinar el grado de avance de cada uno de ellos.

La situación detallada de cada uno de los Programas y/o Proyectos, con los que contó el Instituto en el ejercicio 2012, se encuentra plasmada en los siguientes anexos:

- 
- Programa y/o Proyecto 01833, obra como anexo 3.1
  - Programa y/o Proyecto 13854, obra como anexo 3.2.
  - Programa y/o Proyecto 13856, obra como anexo 3.3
  - Programa y/o Proyecto 13859, obra como anexo 3.4.
  - Programa y/o Proyecto 13864, obra como anexo 3.5.
  - Programa y/o Proyecto 13867, obra como anexo 3.6.
  - Programa y/o Proyecto 13868, obra como anexo 3.7.
  - Programa y/o Proyecto 13869, obra como anexo 3.8.
  - Programa y/o Proyecto 13871, obra como anexo 3.9.
  - Programa y/o Proyecto 13872, obra como anexo 3.10.
  - Programa y/o Proyecto 13877, obra como anexo 3.11.
  - Programa y/o Proyecto 13894, obra como anexo 3.12.
  - Programa y/o Proyecto 13900, obra como anexo 3.13.
  - Programa y/o proyecto 14982, obra como anexo 3.14.
- 

ANEXO 3.1.

PROGRAMA/PROYECTO: INAIIP-01833-PISP (SECRETARÍA EJECUTIVA)

NOMBRE: PRESUPUESTO INSTITUCIONAL DE SERVICIOS PERSONALES CONTINUO

ENTREGABLES	ACCION	CANTIDAD	UNIDAD DE MEDIDA	CORRESPONSABLES	
Secretaria Ejecutiva	COORDINAR	4	Persona	47.02.01	OFICINA DE LA SECRETARIA EJECUTIVA
Difusión y Vinculación	COORDINAR	4	Persona	47.06.01	OFICINA DEL DIRECTOR DE DIFUSION Y VINCULACION
Administración y Finanzas	COORDINAR	6	Persona	47.03.01	OFICINA DEL DIRECTOR DE ADMINISTRACION
Capacitación y Proyectos Educativos	COORDINAR	4	Persona	47.05.01	OFICINA DEL DIRECTOR DE CAPACITACION Y PROYECTOS EDUCATIVOS
Secretaría Técnica	COORDINAR	9	Persona	47.04.01	OFICINA DE LA SECRETARÍA TÉCNICA
Tecnologías de la Información	COORDINAR	4	Persona	47.07.01	OFICINA DEL DIRECTOR DE TECNOLOGÍAS DE LA INFORMACIÓN
TOTAL		31			

BENEFICIARIOS

GENERO BENEFICIARIO	META BENEFICIARIOS	REGION	TRIMESTRE				Acumulado de beneficiarios
			1	2	3	4	
M.J.	11	II	11.00	11.00	\$ 11.00	\$ 11.00	11.00
M.A.	13		13.00	13.00	\$ 13.00	\$ 13.00	13.00
M.A.M.	0		-	-	\$ -	\$ -	-
H.J.	7		7.00	7.00	\$ 7.00	\$ 7.00	7.00
H.A.	14		14.00	14.00	\$ 14.00	\$ 14.00	14.00
H.A.M.	0		-	-	\$ -	\$ -	-
				45	45	45	45

ACUMULADO

REGION	TRIMESTRE								Total
	1		2		3		4		
	%	COSTO	%	COSTO	%	COSTO	%	COSTO	
II	100	\$ 2,099,159.00	100	\$ 2,103,929.34	100	\$ 2,210,973.57	100	\$ 2,376,088.09	\$ 8,790,150.00
	100	\$ 2,099,159.00	100	\$ 2,103,929.34	100	\$ 2,210,973.57	100	\$ 2,376,088.09	\$ 8,790,150.00

*ml*

*9.1*  
*[Handwritten signature]*

ANEXO 3.2.

PROGRAMA/PROYECTO: INAIP-13854-SAI

NOMBRE: PROPORCIONAR EL SISTEMA DE ACCESO A LA INFORMACIÓN A LOS SUJETOS OBLIGADOS

INDICADOR # 13765

TIPO	META	VARIABLES	DESCRIPCIÓN
Porcentaje de cobertura del sistema de Acceso a la Información	27%	22924 B	Sujetos obligados que cuentan con el Sistema de Acceso a la Información
		22925 C	Total de sujetos Obligados

COPARTICIPANTES	INCIDE EN EL INDICADOR?	VARIABLES UTILIZADAS		ESTIMADO ANUAL	TRIMESTRES				Acumulado
		B	C		1	2	3	4	
TECNOLOGÍAS DE LA INFORMACIÓN	SI	33	121	27%	26	1	0	1	28
ACUMULADO					26	27	27	28	28
SECRETARIA EJECUTIVA	NO								
AVANCE					21%	22%	22%	23%	23%

INDICADOR # 15386

TIPO	META	VARIABLES	DESCRIPCIÓN
Número de consultas en la página WEB	17,000	22324 A	Consultas en la página web

COPARTICIPANTES	INCIDE EN EL INDICADOR?	VARIABLES UTILIZADAS		ESTIMADO ANUAL	TRIMESTRES				Acumulado
		A	B		1	2	3	4	
TECNOLOGIAS DE LA INFORMACIÓN	SI	17,000	-	17,000	8,729	11,954	19,378	23,213	63,274
ACUMULADO					8,729	20,683	40,061	63,274	63,274
SECRETARIA EJECUTIVA	NO								
AVANCE			-		51%	122%	236%	372%	372%

INDICADOR # 15387

TIPO	META	VARIABLES	DESCRIPCIÓN
Porcentaje de sujetos obligados que participan en el proyecto	32%	25509 B	Número de sujetos obligados que se han integrado al proyecto
		22925 C	Total de sujetos obligados

COPARTICIPANTES	INCIDE EN EL INDICADOR?	VARIABLES UTILIZADAS		ESTIMADO ANUAL	TRIMESTRES				Acumulado
		B	C		1	2	3	4	
TEC DE LA INFORMACIÓN	SI	38	121	32%	11	20	16	12	59
ACUMULADO					11	31	47	59	59
SECRETARIA EJECUTIVA	NO								
AVANCE					9%	26%	39%	49%	49%

ENTREGABLES	REGIÓN	CANTIDAD	UNIDAD DE MEDIDA	CORRESPONSABLES	TRIMESTRE													
					1		2		3		4		Estimado anual	Avance Acum. 1er trim.	Avance Acum. 2do trim.	Avance Acum. 3er trim.	Avance Acum. 4to trim.	
					EST	AV	EST	AV	EST	AV	EST	AV						
Servicios de asistencia técnica a los usuarios del sistema de acceso a la información realizados	I	121	Asistencia técnica	47.07.01	OFICINA DEL DIRECTOR DE TECNOLOGÍAS DE LA INFORMACIÓN	3	0	3	0	3	0	2	1	11	0	0	0	1
	6					12	6	41	6	22	3	24	21	12	53	75	99	
	3					0	6	0	6	0	1	1	16	0	0	0	1	
	3					3	6	1	6	4	3	4	18	3	4	8	12	
	3					6	6	7	6	2	4	5	19	6	13	15	20	
	3					1	0	0	6	0	3	8	21	1	1	1	9	
	3					4	6	5	3	4	3	11	15	4	9	13	24	
						24	26	42	54	36	32	19	54	121	26	80	112	166
Proyecto para los sujetos obligados implementado	I	38	Sistema	47.07.01	OFICINA DEL DIRECTOR DE TECNOLOGÍAS DE LA INFORMACIÓN	1	0	1	2	1	0	0	0	3	0	2	2	2
	2					3	2	9	2	0	1	0	7	3	12	12	12	
	1					0	2	0	2	8	0	4	5	0	0	8	12	
	1					2	2	3	2	0	1	0	6	2	5	5	5	
	1					3	2	1	2	0	0	0	5	3	4	4	4	
	1					1	3	1	2	5	1	5	7	1	2	7	12	
	1					2	2	4	1	3	1	3	5	2	6	9	12	
						8	11	14	20	12	16	4	12	38	11	31	47	59
Información pública en el portal de los sujetos obligados actualizada	I	84	Banco de datos	47.07.01	OFICINA DEL DIRECTOR DE TECNOLOGÍAS DE LA INFORMACIÓN	2	4	2	0	2	4	3	0	9	4	4	8	8
	4					3	4	12	4	0	2	1	14	3	15	15	16	
	2					3	4	0	4	8	2	1	12	3	3	11	12	
	2					4	4	5	4	4	2	2	12	4	9	13	15	
	2					3	4	7	4	5	4	3	14	3	10	15	18	
	2					2	6	6	4	8	2	4	14	2	8	16	20	
	2					2	4	6	2	8	1	6	9	2	8	16	22	
						16	21	28	36	24	37	16	17	84	21	57	94	111
Capacitación del personal de los sujetos obligados realizada	I	7	Evento	47.07.01	OFICINA DEL DIRECTOR DE TECNOLOGÍAS DE LA INFORMACIÓN	1	0	0	0	0	0	0	1	1	0	0	0	1
	0					0	0	2	0	5	1	3	1	0	2	7	10	
	0					0	1	0	0	0	0	1	1	0	0	0	1	
	0					1	0	0	0	1	0	1	0	1	1	2	3	
	0					0	0	0	0	3	0	2	0	0	0	3	5	
	1					0	1	0	1	0	0	1	3	0	0	0	1	
	0					1	0	0	1	1	0	4	1	1	1	2	6	
						2	2	2	2	2	10	1	13	7	2	4	14	27
Asistencia técnica a personal de los sujetos obligados realizada	I	109	Asistencia técnica	47.07.01	OFICINA DEL DIRECTOR DE TECNOLOGÍAS DE LA INFORMACIÓN	1	0	1	8	1	8	1	2	4	0	8	16	18
	13					25	15	18	15	0	10	8	53	25	49	43	51	
	1					0	1	0	1	20	1	10	4	0	0	20	30	
	2					7	3	6	3	4	2	2	10	7	13	17	19	
	2					10	3	9	3	2	2	5	10	10	19	21	26	
	3					2	4	4	4	1	2	2	13	2	6	7	9	
	4					8	4	4	4	0	3	1	15	8	12	12	13	
						26	52	31	49	31	35	21	30	109	52	101	136	166

Sistema para los sujetos obligados implementado	I	6	Sistema	47.07.01	OFICINA DEL DIRECTOR DE TECNOLOGÍAS DE LA INFORMACIÓN	0	0	0	0	0	0	0	0	0	0	0	0	0	
	II					0	0	0	1	0	0	1	0	1	0	1	1	1	1
	III					0	0	1	0	0	0	0	0	1	0	0	0	0	0
	IV					0	1	0	0	0	0	0	0	0	1	1	1	1	1
	V					0	0	0	0	0	0	0	0	0	0	0	0	0	0
	VI					0	0	1	0	1	0	0	1	2	0	0	0	0	1
	VII					1	1	0	0	1	0	0	0	2	1	1	1	1	1
						1	2	2	1	2	0	1	1	6	2	3	3	4	
Convenios con los sujetos obligados suscritos	I	8	Convenio	47.02.01	OFICINA DE LA SECRETARIA EJECUTIVA	0	0	0	0	1	0	1	0	2	0	0	0	0	
	II					0	0	0	1	1	0	1	0	2	0	1	1	1	
	III					0	0	0	0	1	0	0	1	1	0	0	0	1	
	IV					0	0	0	0	0	0	0	0	0	0	0	0	0	
	V					0	0	0	0	1	0	0	2	1	0	0	0	2	
	VI					0	0	0	0	0	0	0	2	0	0	0	0	2	
	VII					0	0	0	0	0	0	0	2	3	2	0	0	0	3
						0	0	0	1	4	0	4	8	8	0	1	1	9	

BENEFICIARIOS

GENERO BENEFICIARIO	META BENEFICIARIOS	REGION	TRIMESTRE				Acumulado de beneficiarios
			1	2	3	4	
M.J.	16,779	I		16,779		16,779	16,779.00
M.A.	18,791			18,791		18,791	18,791.00
M.A.M.	4,447			4,447		4,447	4,447.00
H.J.	16,710			16,710		16,710	16,710.00
H.A.	18,697			18,697		18,697	18,697.00
H.A.M.	5,107			5,107		5,107	5,107.00
TOTAL	80,531			0	80,531	0	80,531
M.J.	167,577	II	167,577.00			167,577.00	167,577.00
M.A.	231,762		231,762.00			231,762.00	231,762.00
M.A.M.	58,449		58,449.00			58,449.00	58,449.00
H.J.	166,363		166,363.00			166,363.00	166,363.00
H.A.	210,591		210,591.00			210,591.00	210,591.00
H.A.M.	47,764		47,764.00			47,764.00	47,764.00
TOTAL	882,506			882,506	0	0	882,506

ACUMULADO

REGION	TRIMESTRE								Total	
	1		2		3		4			
	%	COSTO	%	COSTO	%	COSTO	%	COSTO		
I	25%	450	0%	0	0%	0	0%	0	450	
II	25%	450	0%	0	0%	0	100%	73,080	73,530	
III	13%	225	0%	0	0%	0	0%	0	225	
IV	0%	0	0%	0	0%	0	0%	0	0	
V	13%	225	0%	0	0%	0	0%	0	225	
VI	0%	0	0%	0	0%	0	0%	0	0	
VII	25%	450	0%	0	0%	0	0%	0	450	
		100%	1,800	0%	0	0%	0	100%	73,080	74,880

*Handwritten signature/initials*

*Handwritten signature/initials*

*Large handwritten signature*

M.J.	11,880	III			11,880	11,880	11,880.00
M.A.	14,177				14,177	14,177	14,177.00
M.A.M.	4,495				4,495	4,495	4,495.00
H.J.	11,802				11,802	11,802	11,802.00
H.A.	13,739				13,739	13,739	13,739.00
H.A.M.	5,020				5,020	5,020	5,020.00
TOTAL	61,113		0	0	61,113	61,113	61,113
M.J.	12,850	IV	12,850.00			12,850.00	12,850.00
M.A.	17,233		17,233.00			17,233.00	17,233.00
M.A.M.	5,360		5,360.00			5,360.00	5,360.00
H.J.	12,890		12,890.00			12,890.00	12,890.00
H.A.	16,720		16,720.00			16,720.00	16,720.00
H.A.M.	6,151		6,151.00			6,151.00	6,151.00
TOTAL	71,204	71,204	0	0	71,204	71,204	71,204
M.J.	17,994	V	17,994.00			17,994.00	17,994.00
M.A.	20,335		20,335.00			20,335.00	20,335.00
M.A.M.	5,963		5,963.00			5,963.00	5,963.00
H.J.	17,971		17,971.00			17,971.00	17,971.00
H.A.	19,413		19,413.00			19,413.00	19,413.00
H.A.M.	6,828		6,828.00			6,828.00	6,828.00
TOTAL	88,504	88,504	0	0	88,504	88,504	88,504
M.J.	35,954	VI	35,954.00			35,954.00	35,954.00
M.A.	35,478		35,478.00			35,478.00	35,478.00
M.A.M.	9,430		9,430.00			9,430.00	9,430.00
H.J.	35,588		35,588.00			35,588.00	35,588.00
H.A.	34,646		34,646.00			34,646.00	34,646.00
H.A.M.	9,939		9,939.00			9,939.00	9,939.00
TOTAL	161,035	161,035	0	0	161,035	161,035	161,035
M.J.	31,384	VII	31,384.00			31,384.00	31,384.00
M.A.	33,870		33,870.00			33,870.00	33,870.00
M.A.M.	8,656		8,656.00			8,656.00	8,656.00
H.J.	29,809		29,809.00			29,809.00	29,809.00
H.A.	31,122		31,122.00			31,122.00	31,122.00
H.A.M.	9,230		9,230.00			9,230.00	9,230.00
TOTAL	144,071	144,071	0	0	144,071	144,071	144,071
	1,488,964		1,347,320	80,531	61,113	1,488,964	1,488,964

*[Handwritten mark]*

*[Handwritten mark]*

*[Handwritten signature]*

*[Handwritten signature]*

ANEXO 3.3.

PROGRAMA/PROYECTO: INAIP-13856-SAI

NOMBRE: ADMINISTRACIÓN Y ASIGNACIÓN DE RECURSOS A LAS UNIDADES ADMINISTRATIVAS DEL INAIP

INDICADOR # 14325

TIPO	META	VARIABLES	DESCRIPCIÓN
Porcentaje del presupuesto ejercido	100	23555 B	Presupuesto ejercido
		23556 C	Presupuesto autorizado

COPARTICIPANTES	INCIDE EN EL INDICADOR?	VARIABLES UTILIZADAS		ESTIMADO ANUAL	TRIMESTRES			
		A	B		1	2	3	4
SECRETARIA EJECUTIVA	NO							
ADMINISTRACIÓN	SI	\$ 22,131,816.95	\$ 22,131,816.95	100%	\$ 4,910,544	\$ 9,959,000	\$ 15,337,000	\$ 21,854,922
TEC INFORMACIÓN	NO							
<b>AVANCE</b>					<b>22%</b>	<b>45%</b>	<b>69%</b>	<b>99%</b>

ENTREGABLES	REGIÓN	CANTIDAD	UNIDAD DE MEDIDA	CORRESPONSABLES	TRIMESTRE								Estimado anual	Avance Acum. 1er trím.	Avance Acum. 2do trím.	Avance Acum. 3er trím.	Avance Acum. 4to trím.		
					1		2		3		4								
					EST	AV	EST	AV	EST	AV	EST	AV							
Órdenes de compra de las unidades administrativas autorizadas	I	472	Documento	47.02.01	OFICINA DE LA SECRETARÍA EJECUTIVA	0	0	0	0	0	0	0	0	0	0	0	0	0	0
	150					140	127	124	95	118	100	194	472	140	284	380	574		
	0					0	0	0	0	0	0	0	0	0	0	0	0	0	
	0					0	0	0	0	0	0	0	0	0	0	0	0	0	
	0					0	0	0	0	0	0	0	0	0	0	0	0	0	
	0					0	0	0	0	0	0	0	0	0	0	0	0	0	
	0					0	0	0	0	0	0	0	0	0	0	0	0	0	
						150	140	127	124	95	118	100	194	472	140	284	380	574	

*[Handwritten signatures and initials]*

Estados financieros del Instituto elaborados	I	12	Estado financiero	47.03.01	OFICINA DEL DIRECTOR DE ADMINISTRACIÓN	0	0	0	0	0	0	0	0	0	0	0	0	0	0
	II					3	3	3	3	3	3	3	3	12	3	6	9	12	
	III					0	0	0	0	0	0	0	0	0	0	0	0	0	
	IV					0	0	0	0	0	0	0	0	0	0	0	0	0	
	V					0	0	0	0	0	0	0	0	0	0	0	0	0	
	VI					0	0	0	0	0	0	0	0	0	0	0	0	0	
	VII					0	0	0	0	0	0	0	0	0	0	0	0	0	
						3	3	3	3	3	3	3	12	3	6	9	12		
Informe de avance enero junio para el congreso entregado	I	1	Informe	47.03.01	OFICINA DEL DIRECTOR DE ADMINISTRACIÓN	0	0	0	0	0	0	0	0	0	0	0	0	0	
	II					0	0	0	0	1	1	0	0	1	0	0	1	1	
	III					0	0	0	0	0	0	0	0	0	0	0	0	0	
	IV					0	0	0	0	0	0	0	0	0	0	0	0	0	
	V					0	0	0	0	0	0	0	0	0	0	0	0	0	
	VI					0	0	0	0	0	0	0	0	0	0	0	0	0	
	VII					0	0	0	0	0	0	0	0	0	0	0	0	0	
						0	0	0	0	1	1	0	0	1	0	0	1	1	
Cuenta pública para el congreso entregada	I	1	Informe	47.03.01	OFICINA DEL DIRECTOR DE ADMINISTRACIÓN	0	0	0	0	0	0	0	0	0	0	0	0	0	
	II					1	1	0	0	0	0	0	0	1	1	1	1	1	
	III					0	0	0	0	0	0	0	0	0	0	0	0	0	
	IV					0	0	0	0	0	0	0	0	0	0	0	0	0	
	V					0	0	0	0	0	0	0	0	0	0	0	0	0	
	VI					0	0	0	0	0	0	0	0	0	0	0	0	0	
	VII					0	0	0	0	0	0	0	0	0	0	0	0	0	
						1	1	0	0	0	0	1	1	1	1	1	1		
Anteproyecto de presupuesto para secretaría de planeación entregado	I	1	Documento	47.03.01	OFICINA DEL DIRECTOR DE ADMINISTRACIÓN	0	0	0	0	0	0	0	0	0	0	0	0	0	
	II					0	0	0	0	0	0	1	1	1	0	0	0	1	
	III					0	0	0	0	0	0	0	0	0	0	0	0	0	
	IV					0	0	0	0	0	0	0	0	0	0	0	0	0	
	V					0	0	0	0	0	0	0	0	0	0	0	0	0	
	VI					0	0	0	0	0	0	0	0	0	0	0	0	0	
	VII					0	0	0	0	0	0	0	0	0	0	0	0	0	
						0	0	0	0	0	0	1	1	1	0	0	0	1	
Presupuesto de egresos para secretaría de planeación entregado	I	1	Documento	47.03.01	OFICINA DEL DIRECTOR DE ADMINISTRACIÓN	0	0	0	0	0	0	0	0	0	0	0	0	0	
	II					1	1	0	0	0	0	0	0	1	1	1	1	1	
	III					0	0	0	0	0	0	0	0	0	0	0	0	0	
	IV					0	0	0	0	0	0	0	0	0	0	0	0	0	
	V					0	0	0	0	0	0	0	0	0	0	0	0	0	
	VI					0	0	0	0	0	0	0	0	0	0	0	0	0	
	VII					0	0	0	0	0	0	0	0	0	0	0	0	0	
						1	1	0	0	0	0	0	1	1	1	1	1		

Observaciones de la auditoría superior del estado solventadas	I	1	Documento	47.03.01	OFICINA DEL DIRECTOR DE ADMINISTRACIÓN	0	0	0	0	0	0	0	0	0	0	0	0		
	II					0	0	0	0	1	0	0	1	1	0	0	0	0	1
	III					0	0	0	0	0	0	0	0	0	0	0	0	0	0
	IV					0	0	0	0	0	0	0	0	0	0	0	0	0	0
	V					0	0	0	0	0	0	0	0	0	0	0	0	0	0
	VI					0	0	0	0	0	0	0	0	0	0	0	0	0	0
	VII					0	0	0	0	0	0	0	0	0	0	0	0	0	0
						0	0	0	0	1	0	0	1	1	0	0	0	1	
Servicios informáticos a los servidores públicos del INAIAP prestados	I	2950	Asistencia técnica	47.07.01	OFICINA DEL DIRECTOR DE TECNOLOGÍAS DE LA INFORMACIÓN	0	0	0	0	0	0	0	0	0	0	0	0		
	II					800	683	800	943	675	733	675	651	2950	683	1626	2359	3010	
	III					0	0	0	0	0	0	0	0	0	0	0	0	0	
	IV					0	0	0	0	0	0	0	0	0	0	0	0	0	
	V					0	0	0	0	0	0	0	0	0	0	0	0	0	
	VI					0	0	0	0	0	0	0	0	0	0	0	0	0	
	VII					0	0	0	0	0	0	0	0	0	0	0	0	0	
						800	683	800	943	675	733	675	651	2950	683	1626	2359	3010	
Acuerdos administrativos para las unidades del Instituto elaborados	I	4	Acuerdo	47.02.01	OFICINA DE LA SECRETARÍA EJECUTIVA	0	0	0	0	0	0	0	0	0	0	0	0		
	II					1	3	1	3	1	3	1	3	4	3	6	9	12	
	III					0	0	0	0	0	0	0	0	0	0	0	0	0	
	IV					0	0	0	0	0	0	0	0	0	0	0	0	0	
	V					0	0	0	0	0	0	0	0	0	0	0	0	0	
	VI					0	0	0	0	0	0	0	0	0	0	0	0	0	
	VII					0	0	0	0	0	0	0	0	0	0	0	0	0	
						1	3	1	3	1	3	1	3	4	3	6	9	12	

BENEFICIARIOS

GENERO BENEFICIARIO	META BENEFICIARIOS	REGION	TRIMESTRE				Acumulado de beneficiarios
			1	2	3	4	
M.J.	0	II	-	-	-	-	-
M.A.	11		11	11	11	16	16
M.A.M.	13		13	13	13	13	13
H.J.	0		-	-	-	-	-
H.A.	9		9	9	9	12	12
H.A.M.	12		12	13	13	15	15
TOTAL	45		45	46	46	56	56

COSTOS

REGION	TRIMESTRE								Total
	1		2		3		4		
	%	COSTO	%	COSTO	%	COSTO	%	COSTO	
I	0	0	0	0	0	0	0	0	\$ -
II	100	\$ 161,785.00	100	\$ 151,535.84	100	\$ 100,739.63	100	\$ 518,199.53	\$ 932,260.00
III	0	0	0	0	0	0	0	0	\$ -
IV	0	0	0	0	0	0	0	0	\$ -
V	0	0	0	0	0	0	0	0	\$ -
VI	0	0	0	0	0	0	0	0	\$ -
VII	0	0	0	0	0	0	0	0	\$ -
<b>100 \$ 161,785.00    100 \$ 151,535.84    100 \$ 100,739.63    100 \$ 518,199.53    \$ 932,260.00</b>									

ANEXO 3.4.

PROGRAMA/PROYECTO: INAIP-13859-SAI

NOMBRE: PROMOVER EL CONOCIMIENTO, USO Y APROVECHAMIENTO DE LA INFORMACIÓN PÚBLICA EN LA SOCIEDAD

INDICADOR # 14526

TIPO	META	VARIABLES	DESCRIPCIÓN
Variación porcentual de personas informadas	20%	24997 B	Personas informadas en el presente año
		24998 C	Personas informadas en el año anterior

COPARTICIPANTES	INCIDE EN EL INDICADOR?	VARIABLES UTILIZADAS		ESTIMADO ANUAL	TRIMESTRES				Acumulado
		B	C		1	2	3	4	
SECRETARIA EJECUTIVA	NO								
CONSEJO	NO								
CAPACITACIÓN	SI	1389	1378	1389	206	147	125	123	601
SECRETARÍA TÉCNICA	SI	308	280	308	115	129	108	114	466
DIFUSIÓN	SI	12290	10039	12290	946	349	568	8400	10263
AVANCE		13987	11697	13987	1267	625	801	8637	11330
					1267	1892	2693	11330	
				20%	-89%	-84%	-77%	-3%	-3%

NOTA.-AL SER UN INDICADOR DE VARIACIÓN PORCENTUAL, HASTA EL MOMENTO EN QUE EL ALCANCE REBASE LA VARIABLE DEL AÑO ANTERIOR REFLEJARÁ RESULTADO POSITIVOS.

*[Handwritten signatures and marks]*

ENTREGABLES	REGIÓN	CANTIDAD	UNIDAD DE MEDIDA	CORRESPONSABLES	TRIMESTRE								Estimado anual	Avance Acum. 1er trim.	Avance Acum. 2do trim.	Avance Acum. 3er trim.	Avance Acum. 4to trim.	
					1		2		3		4							
					EST	AV	EST	AV	EST	AV	EST	AV						
Convenios con los sujetos obligados suscritos	I	8	Convenio	47.02.01	OFICINA DE LA SECRETARÍA EJECUTIVA	0	0	0	0	1	0	1	0	0	2	0	0	0
	II					0	0	0	0	1	0	1	0	2	0	0	0	
	III					0	0	0	0	1	0	0	4	1	0	0	4	
	IV					0	0	0	0	0	0	0	2	0	0	0	2	
	V					0	0	0	0	1	0	0	3	1	0	0	3	
	VI					0	0	0	0	0	0	0	3	0	0	0	3	
	VII					0	0	0	0	0	0	2	2	0	0	0	2	
						0	0	0	0	4	0	4	27	6	0	0	0	27
Actividades y eventos del instituto supervisados	I	12	Monitoreo	47.01.01	CONSEJO GENERAL	0	0	0	0	0	0	0	0	0	0	0	0	
	II					3	3	3	3	3	3	3	3	12	3	6	9	
	III					0	0	0	0	0	0	0	0	0	0	0	0	
	IV					0	0	0	0	0	0	0	0	0	0	0	0	
	V					0	0	0	0	0	0	0	0	0	0	0	0	
	VI					0	0	0	0	0	0	0	0	0	0	0	0	
	VII					0	0	0	0	0	0	0	0	0	0	0	0	
						3	3	3	3	3	3	12	3	6	9	12		
Eventos de capacitación a la sociedad en general realizados	I	60	Evento	47.05.01	OFICINA DEL DIRECTOR DE CAPACITACIÓN Y PROYECTOS EDUCATIVOS	0	0	1	0	1	0	1	0	3	0	0	0	
	II					5	5	13	5	11	4	12	1	41	5	14	18	
	III					0	0	1	1	1	0	1	0	3	0	1	1	
	IV					0	0	1	0	1	0	1	0	3	0	0	0	
	V					0	0	1	0	1	0	1	0	3	0	0	0	
	VI					0	0	1	0	1	0	1	0	3	0	0	0	
	VII					0	0	1	0	2	0	1	0	4	0	0	0	
						5	5	19	0	18	4	15	1	50	5	15	19	20
Servicios de orientación y asesoría a la ciudadanía realizados	I	500	Asesoría	47.05.01	OFICINA DEL DIRECTOR DE CAPACITACIÓN Y PROYECTOS EDUCATIVOS	0	0	0	0	0	0	0	0	0	0	0	0	
	II					100	124	150	97	100	84	150	112	500	124	221	305	
	III					0	0	0	0	0	0	0	0	0	0	0	0	
	IV					0	0	0	0	0	0	0	0	0	0	0	0	
	V					0	0	0	0	0	0	0	0	0	0	0	0	
	VI					0	0	0	0	0	0	0	0	0	0	0	0	
	VII					0	0	0	0	0	0	0	0	0	0	0	0	
						100	124	150	97	100	84	150	112	500	124	221	305	417
Asesorías sobre recursos de inconformidad y procedimientos de cumplimiento y de queja a la sociedad realizadas	I	308	Asesoría	47.04.01	OFICINA DE LA SECRETARÍA TÉCNICA	0	0	0	0	0	0	0	0	0	0	0	0	
	II					70	115	100	129	90	108	48	114	308	115	244	352	
	III					0	0	0	0	0	0	0	0	0	0	0	0	
	IV					0	0	0	0	0	0	0	0	0	0	0	0	
	V					0	0	0	0	0	0	0	0	0	0	0	0	
	VI					0	0	0	0	0	0	0	0	0	0	0	0	
	VII					0	0	0	0	0	0	0	0	0	0	0	0	
						70	115	100	129	90	108	48	114	308	115	244	352	456
Concurso de dibujo para niños de primaria organizado	I	1	Evento	47.06.01	OFICINA DEL DIRECTOR DE DIFUSIÓN Y VINCULACIÓN	0	0	0	0	0	0	0	0	0	0	0	0	
	II					0	0	0	0	0	0	1	1	1	0	0	0	
	III					0	0	0	0	0	0	0	0	0	0	0	0	
	IV					0	0	0	0	0	0	0	0	0	0	0	0	
	V					0	0	0	0	0	0	0	0	0	0	0	0	
	VI					0	0	0	0	0	0	0	0	0	0	0	0	
	VII					0	0	0	0	0	0	0	0	0	0	0	0	
						0	0	0	0	0	0	1	1	1	0	0	0	1

*[Handwritten signatures and marks]*

Actividades y eventos de difusión dirigidos a la sociedad realizados	I	50	Evento	47.06.01	OFICINA DEL DIRECTOR DE DIFUSIÓN Y VINCULACIÓN	2	2	2	0	2	0	1	0	2	7	2	2	2	2
	II					3	10	4	4	4	10	3	34	14	10	14	24	58	
	III					1	3	2	0	2	0	1	0	0	3	3	3	3	
	IV					2	1	1	0	1	0	2	0	0	1	1	1	1	
	V					1	0	2	0	2	3	1	0	0	0	0	3	3	
	VI					1	2	2	0	2	0	1	0	0	0	2	2	2	2
	VII					1	0	2	0	1	2	1	1	5	0	0	0	2	0
						11	18	15	4	14	15	10	35	50	18	22	37	72	
Ferias y exposiciones dirigidas al público en general en las que hemos participado	I	2	Evento	47.06.01	OFICINA DEL DIRECTOR DE DIFUSIÓN Y VINCULACIÓN	0	0	0	0	0	0	0	0	0	0	0	0	0	0
	II					0	1	0	0	0	0	2	2	2	1	1	1	3	
	III					0	0	0	0	0	0	0	0	0	0	0	0	0	
	IV					0	0	0	0	0	0	0	0	0	0	0	0	0	
	V					0	0	0	0	0	0	0	0	0	0	0	0	0	
	VI					0	0	0	0	0	0	0	0	0	0	0	0	0	
	VII					0	0	0	0	0	0	0	0	0	0	0	0	0	
						0	1	0	0	0	2	2	2	1	1	1	3		
Bardas promocionales en municipios del Interior del Estado pintadas	I	20	Anuncio	47.06.01	OFICINA DEL DIRECTOR DE DIFUSIÓN Y VINCULACIÓN	1	0	0	0	2	0	0	0	3	0	0	0	0	
	II					1	2	1	0	1	0	1	0	4	2	2	2	2	
	III					0	0	1	2	1	0	0	0	2	0	2	2	2	
	IV					1	0	0	0	0	0	1	0	2	0	0	0	0	
	V					0	0	1	0	0	0	1	0	2	0	0	0	0	
	VI					1	0	0	0	1	0	1	0	3	0	0	0	0	
	VII					0	0	2	0	0	0	2	0	4	0	0	0	0	
						4	2	5	2	5	0	6	0	20	2	4	4	4	
Anuncios y medios impresos sobre derecho de acceso a la información y servicios institucionales publicados	I	20	Anuncio	47.06.01	OFICINA DEL DIRECTOR DE DIFUSIÓN Y VINCULACIÓN	0	0	0	0	0	0	0	0	0	0	0	0	0	
	II					5	7	5	6	5	4	20	7	13	17	24			
	III					0	0	0	0	0	0	0	0	0	0	0			
	IV					0	0	0	0	0	0	0	0	0	0	0			
	V					0	0	0	0	0	0	0	0	0	0	0			
	VI					0	0	0	0	0	0	0	0	0	0	0			
	VII					0	0	0	0	0	0	0	0	0	0	0			
						5	7	5	6	5	4	5	7	20	7	13	17	24	
Anuncios en medios WEB sobre derecho de acceso a la información y servicios institucionales publicados	I	50	Anuncio	47.06.01	OFICINA DEL DIRECTOR DE DIFUSIÓN Y VINCULACIÓN	0	0	0	0	0	0	0	0	0	0	0	0	0	
	II					15	10	15	18	10	6	10	11	50	10	28	34	45	
	III					0	0	0	0	0	0	0	0	0	0	0	0		
	IV					0	0	0	0	0	0	0	0	0	0	0	0		
	V					0	0	0	0	0	0	0	0	0	0	0	0		
	VI					0	0	0	0	0	0	0	0	0	0	0	0		
	VII					0	0	0	0	0	0	0	0	0	0	0	0		
						15	10	15	18	10	6	10	11	50	10	28	34	45	
Anuncios espectaculares contratados	I	2	Anuncio	47.06.01	OFICINA DEL DIRECTOR DE DIFUSIÓN Y VINCULACIÓN	0	0	0	0	0	0	0	0	0	0	0	0	0	
	II					0	0	0	0	0	0	2	0	2	0	0	0		
	III					0	0	0	0	0	0	0	0	0	0	0	0		
	IV					0	0	0	0	0	0	0	0	0	0	0	0		
	V					0	0	0	0	0	0	0	0	0	0	0	0		
	VI					0	0	0	0	0	0	0	0	0	0	0	0		
	VII					0	0	0	0	0	0	0	0	0	0	0	0		
						0	0	0	0	0	0	2	0	2	0	0	0	0	

BENEFICIARIOS

GENERO BENEFICIARIO	META BENEFICIARIOS	REGION	TRIMESTRE				de beneficiarios
			1	2	3	4	
NIÑA	29	I	21.00	-	-	64.00	85.00
M.J.	62		11.00	-	-	-	11.00
M.A.	117		-	-	-	-	-
NIÑO	28		23.00	-	-	60.00	83.00
H.J.	62		12.00	-	-	-	12.00
H.A.	117		-	-	-	-	-
TOTAL	416		87	0	0	124	191
NIÑA	681	II	53.00	130.00	147.00	2,770.00	3,100.00
M.J.	1,460		161.00	66.00	44.00	651.00	922.00
M.A.	2,725		259.00	97.00	69.00	324.00	749.00
NIÑO	681		48.00	129.00	142.00	2,297.00	2,616.00
H.J.	1,460		212.00	60.00	56.00	692.00	1,020.00
H.A.	2,725		274.00	136.00	104.00	623.00	1,137.00
TOTAL	9,732		1,007	618	562	7,357	9,544
NIÑA	22	III	35.00	-	-	30.00	65.00
M.J.	47		18.00	-	-	-	18.00
M.A.	87		-	3.00	-	-	3.00
NIÑO	22		34.00	-	-	17.00	51.00
H.J.	47		14.00	4.00	-	-	18.00
H.A.	86		-	-	-	-	-
TOTAL	311		101	7	0	47	156
NIÑA	22	IV	26.00	-	-	74.00	100.00
M.J.	47		-	-	-	-	-
M.A.	87		-	-	-	-	-
NIÑO	22		17.00	-	-	45.00	62.00
H.J.	47		-	-	-	-	-
H.A.	86		-	-	-	-	-
TOTAL	311		43	0	0	119	162
NIÑA	22	V	-	-	96.00	94.00	190.00
M.J.	47		-	-	-	-	-
M.A.	87		-	-	-	-	-
NIÑO	21		-	-	104.00	60.00	164.00
H.J.	47		-	-	-	-	-
H.A.	86		-	-	-	-	-
TOTAL	310		0	0	200	154	354
NIÑA	29	VI	27.00	-	-	62.00	89.00
M.J.	62		-	-	-	-	-
M.A.	117		-	-	-	-	-
NIÑO	29		22.00	-	-	59.00	81.00
H.J.	62		-	-	-	-	-
H.A.	117		-	-	-	-	-
TOTAL	416		49	0	0	121	170
NIÑA	29	VII	-	-	25.00	393.00	418.00
M.J.	62		-	-	-	-	-
M.A.	115		-	-	-	-	-
NIÑO	28		-	-	14.00	322.00	336.00
H.J.	62		-	-	-	-	-
H.A.	114		-	-	-	-	-
TOTAL	410		0	0	39	715	754
	11,906		1,267	625	801	8,637	11,330

ACUMULADO

REGION	TRIMESTRE								Total
	1		2		3		4		
	%	COSTO	%	COSTO	%	COSTO	%	COSTO	
I	5%	23,925	0%	842	2%	14,783	2%	17,956	57,516
II	81%	411,797	96%	645,067	69%	814,344	84%	1,063,289	2,964,517
III	5%	23,539	4%	26,306	1%	7,397	1%	6,978	66,218
IV	5%	23,152	0%	0	0%	0	0%	0	23,152
V	0%	387	0%	421	4%	41,065	1%	6,978	50,851
VI	5%	23,152	0%	0	0%	0	0%	0	23,152
VII	0%	773	0%	842	4%	38,678	3%	38,331	76,624
	100%	\$ 506,725	100%	\$ 673,498	100%	\$ 914,276.71	100%	\$ 1,157,531.00	\$ 3,252,031

*Handwritten notes and signatures:*  
 A large handwritten signature is visible at the bottom left.  
 Other smaller handwritten marks and initials are present on the left side of the page.

ANEXO 3.5.

PROGRAMA/PROYECTO: INAIP-13864-SAI

NOMBRE: GARANTIZAR EL DERECHO DE ACCESO A LA INFORMACIÓN PÚBLICA EN EL ESTADO DE YUCATÁN

INDICADOR # 14563

TIPO	META	VARIABLES	DESCRIPCIÓN
Porcentaje de resoluciones impugnadas	1%	25004 B	Resoluciones impugnadas
		25005 C	Resoluciones emitidas

COPARTICIPANTES	INCIDE EN EL INDICADOR?	VARIABLES UTILIZADAS		ESTIMADO ANUAL	TRIMESTRES				Acumulado
		A	B		1	2	3	4	
CONSEJO	NO								
SECRETARÍA TÉCNICA	NO								
SECRETARÍA EJECUTIVA	SI	2	231		0	0	0	0	0
RESOLUCIONES EMITIDAS					37	46	42	28	153
AVANCE					0%	0%	0%	0%	0%

1%

INDICADOR # 14590

TIPO	META	VARIABLES	DESCRIPCIÓN
Porcentaje de resoluciones cumplidas	95	23979 B	Resoluciones cumplidas
		25003 C	Resoluciones susceptibles de ser cumplidas

COPARTICIPANTES	INCIDE EN EL INDICADOR?	VARIABLES UTILIZADAS		ESTIMADO ANUAL	TRIMESTRES				Acumulado
		A	B		1	2	3	4	
CONSEJO	NO								
SECRETARÍA TÉCNICA	NO								
SECRETARÍA EJECUTIVA	SI	171	180	95%	46	26	28	25	125
SUSCEPTIBLES DE SER CUMPLIDA					60	45	41	32	178
AVANCE					77%	58%	68%	78%	70%

95%

ENTREGABLES	ACCION	CANTIDAD	UNIDAD DE MEDIDA	CORRESPONSABLES	TRIMESTRE													
					1		2		3		4		Estimado anual	Avance Acum. 1er	Avance Acum. 2do	Avance Acum. 3er	Avance Acum. 4to	
					EST	AV	EST	AV	EST	AV	EST	AV						
Acuerdos, oficios, cédulas, constancias y citatorios a los particulares y sujetos obligados autorizados	I	638	Documento	47.01.01	CONSEJO GENERAL	45	65	27	126	40	18	60	233	175	65	191	209	442
	II					30	41	40	91	33	286	47	113	150	41	132	418	531
	III					7	9	30	9	25	21	19	2	80	9	18	39	41
	IV					9	7	15	12	19	27	26	4	69	7	19	46	50
	V					3	0	10	0	15	12	10	11	38	0	0	12	23
	VI					15	14	6	0	25	0	12	20	58	14	14	14	34
	VII					14	22	5	58	21	5	28	30	68	22	80	85	115
						126	168	133	298	178	368	201	413	636	168	454	623	1238
Proyectos de acuerdos, oficios, actas, cédulas, estrados, constancias y citatorios de recursos de inconformidad y procedimientos de cumplimiento a la Secretaría Ejecutiva y Consejo para su autorización turnados	I	7804	Proyecto	47.04.01	OFICINA DE LA SECRETARÍA TÉCNICA	350	409	600	458	710	225	520	362	2280	409	867	1092	1454
	II					490	510	1349	846	1276	890	1284	881	4399	510	1356	2246	3127
	III					60	25	81	29	63	62	57	83	241	25	54	116	199
	IV					50	45	185	48	160	102	87	67	462	45	93	195	262
	V					25	35	27	18	16	46	12	32	80	35	51	97	129
	VI					43	36	38	45	140	55	21	79	242	36	81	136	215
	VII					16	116	9	139	25	82	30	140	80	116	255	337	477
						1034	1178	2269	1581	2390	1482	2111	1644	7804	1178	2757	4219	5883
Acuerdos, oficios, actas, cédulas, estrados, constancias y citatorios de recursos de Inconformidad a los particulares y sujetos obligados autorizados	I	7166	Documento	47.02.01	OFICINA DE LA SECRETARIA EJECUTIVA	302	344	573	332	670	207	560	129	2105	344	676	883	1012
	II					460	469	1309	755	1243	604	1237	768	4249	469	1224	1828	2596
	III					53	16	31	20	38	41	39	81	161	16	36	77	158
	IV					41	38	170	36	141	75	61	63	413	38	74	149	212
	V					22	35	17	16	1	34	2	21	42	35	51	85	106
	VI					28	22	32	45	115	55	9	59	184	22	67	122	181
	VII					2	94	4	81	4	77	2	110	12	94	175	252	362
						998	1019	2138	1265	2212	1093	1910	1281	7166	1019	2303	3396	4627

*[Handwritten signatures and initials]*

Resoluciones a los particulares y sujetos obligados aprobadas	I	231	Resolución	47.02.01	OFICINA DE LA SECRETARIA EJECUTIVA	20	17	35	6	40	0	35	3	130	17	23	23	26
	II					15	11	25	33	25	11	35	13	100	11	44	55	68
	III					0	1	1	0	0	0	0	3	1	1	1	4	
	IV					0	1	0	1	0	0	0	4	0	1	2	6	
	V					0	0	0	1	0	0	0	1	0	0	1	2	
	VI					0	2	0	0	0	1	0	3	0	2	2	3	
	VII					0	5	0	5	0	2	0	1	0	5	10	13	
						35	37	81	46	65	14	70	28	231	37	83	97	125
Proyectos de resoluciones a la Secretaría Ejecutiva para su autorización tomados	I	231	Proyecto	47.04.01	OFICINA DE LA SECRETARIA TÉCNICA	20	17	35	6	40	0	35	3	130	17	23	23	26
	II					15	11	25	33	25	11	35	13	100	11	44	55	68
	III					0	1	1	0	0	0	0	3	1	1	1	4	
	IV					0	1	0	1	0	0	0	4	0	1	2	6	
	V					0	0	0	1	0	0	0	1	0	0	1	2	
	VI					0	2	0	0	0	1	0	3	0	2	2	3	
	VII					0	5	0	5	0	2	0	1	0	5	10	13	
						35	37	81	46	65	14	70	28	231	37	83	97	125

BENEFICIARIOS

GENERO	META	REGION	TRIMESTRE				Acumulado de beneficiarios
			1	2	3	4	
M.A.	99	I	17.00	-	13.00	4.00	34.00
H.A.	99		17.00	12.00	9.00	2.00	40.00
TOTAL	198		34	12	22	6	74
M.A.	184	II	11.00	36.00	-	10.00	57.00
H.A.	185		12.00	30.00	-	16.00	58.00
TOTAL	369		23	66	0	26	115
M.A.	10	III	-	-	-	3.00	3.00
H.A.	10		2.00	-	-	3.00	5.00
TOTAL	20		2	0	0	6	8

ACUMULADO

REGION	TRIMESTRE								Total
	%	COSTO	%	COSTO	%	COSTO	%	COSTO	
I	35%	9,808	29%	7,428	18%	3,506	23%	5,502	26,244
II	42%	11,724	54%	13,880	56%	10,710	53%	12,748	49,062
III	2%	606	2%	506	4%	803	6%	1,429	3,345
IV	4%	1,115	3%	772	7%	1,265	4%	957	4,109
V	3%	793	1%	266	3%	495	2%	489	2,043
VI	3%	912	3%	786	5%	882	5%	1,213	3,794
VII	10%	2,830	9%	2,271	7%	1,337	8%	1,940	8,378
	100%	27,788	100%	26,910	100%	18,989	100%	24,278	86,876



ANEXO 3.6.

PROGRAMA/PROYECTO: INAIIP-13867-SAI

NOMBRE: VIGILAR EL CUMPLIMIENTO DE LA LEY DE ACCESO A LA INFORMACIÓN PÚBLICA PARA EL ESTADO Y LOS MUNICIPIOS DE YUCATÁN

INDICADOR # 15097

TIPO	META	VARIABLES	DESCRIPCIÓN	1er Trim.	2do Trim.	3er Trim.	4to Trim.
Porcentaje de cumplimiento de los sujetos obligados	50%	25001 B	Sujetos obligados que cumplen con las obligaciones de transparencia	0	0	0	222
		25002 C	Total de sujetos obligados	0	0	0	236
				0%	0%	0%	94%

COPARTICIPANTES	INCIDE EN EL INDICADOR?	VARIABLES UTILIZADAS		ESTIMADO ANUAL	TRIMESTRES				Acumulado
		B	C		1	2	3	4	
CONSEJO	NO								
SECRETARÍA TÉCNICA	NO								
UNIDAD DE ANÁLISIS Y SEGUIMIENTO	SI	154	308	50%	0	0	0	94	94
AVANCE					0%	0%	0%	94%	94%

ENTREGABLES	REGIÓN	CANTIDAD	UNIDAD DE MEDIDA	CORRESPONSABLES	TRIMESTRE								Estimado anual	Avance Acum. 1er trim	Avance Acum. 2do trim	Avance Acum. 3er trim	Avance Acum. 4to trim	
					1		2		3		4							
					EST	AV	EST	AV	EST	AV	EST	AV						
Acuerdos, cédulas, estrados y oficios de procedimientos de queja a los particulares y sujetos obligados autorizados.	I	638	Documento	47.01.01	CONSEJO GENERAL	15	0	21	0	29	0	12	10	77	0	0	0	10
	II					13	124	18	45	45	23	41	72	117	124	169	192	264
	III					17	0	24	0	33	0	25	23	99	0	0	0	23
	IV					19	4	15	4	15	22	48	4	97	4	8	30	34
	V					11	0	18	0	37	8	29	0	93	0	0	8	8
	VI					6	0	28	0	18	0	14	12	64	0	0	0	12
	VII					14	3	30	0	23	2	24	0	91	3	3	5	5
						95	131	150	49	200	55	183	121	638	131	180	235	356
Acuerdos, cédulas, estrados y oficios de procedimientos de queja al Consejo General para su autorización turnados	I	638	Proyecto	47.04.01	OFICINA DE LA SECRETARÍA TÉCNICA	15	0	21	0	29	0	12	10	77	0	0	0	10
	II					13	124	18	45	45	23	41	72	117	124	169	192	264
	III					17	0	24	0	33	0	25	23	99	0	0	0	23
	IV					19	4	15	4	15	22	48	4	97	4	8	30	34
	V					11	0	18	0	37	8	29	0	93	0	0	8	8
	VI					6	0	28	0	18	0	14	12	64	0	0	0	12
	VII					14	3	30	0	23	2	24	0	91	3	3	5	5
						95	131	150	49	200	55	183	121	638	131	180	235	356
Resoluciones de los procedimientos de queja a los particulares y sujetos obligados autorizados	I	61	Resolución	47.01.01	CONSEJO GENERAL	0	0	5	0	7	0	7	0	19	0	0	0	0
	II					0	9	7	1	7	0	7	3	21	9	10	10	13
	III					0	0	1	0	1	0	1	0	3	0	0	0	0
	IV					0	0	2	0	4	0	3	1	9	0	0	0	1
	V					0	0	3	0	1	0	1	0	5	0	0	0	0
	VI					0	0	1	0	0	0	0	0	1	0	0	0	0
	VII					0	1	1	0	0	0	2	0	3	1	1	1	1
						0	10	20	1	20	0	21	4	61	10	11	11	15
Proyectos de resoluciones de los procedimientos de queja al Consejo General para su autorización turnados	I	61	Proyecto	47.04.01	OFICINA DE LA SECRETARÍA TÉCNICA	0	0	5	0	7	0	7	0	19	0	0	0	0
	II					0	9	7	1	7	0	7	3	21	9	10	10	13
	III					0	0	1	0	1	0	1	0	3	0	0	0	0
	IV					0	0	2	0	4	0	3	1	9	0	0	0	1
	V					0	0	3	0	1	0	1	0	5	0	0	0	0
	VI					0	0	1	0	0	0	0	0	1	0	0	0	0
	VII					0	1	1	0	0	0	2	0	3	1	1	1	1
						0	10	20	1	20	0	21	4	61	10	11	11	15
Sanclones a los sujetos obligados aplicadas	I	100	Documento	47.01.01	CONSEJO GENERAL	3	0	4	0	3	0	4	0	14	0	0	0	0
	II					3	0	5	0	3	0	5	0	16	0	0	0	0
	III					3	0	5	0	3	0	5	0	16	0	0	0	0
	IV					3	0	4	0	3	0	4	0	14	0	0	0	0
	V					3	0	4	0	3	0	4	0	14	0	0	0	0
	VI					3	0	4	0	3	0	4	0	14	0	0	0	0
	VII					2	0	4	0	2	0	4	0	12	0	0	0	0
						20	0	30	0	20	0	30	0	100	0	0	0	0

*[Handwritten mark]*

*[Handwritten signatures and initials]*

Actas de hechos a los sujetos obligados levantadas	I	308	Acta	47.01.02	UNIDAD DE ANÁLISIS Y SEGUIMIENTO	0	0	0	0	0	0	20	20	20	0	0	0	20
	II					0	0	0	0	0	0	134	135	134	0	0	0	135
	III					0	0	0	0	0	0	30	29	30	0	0	0	29
	IV					0	0	0	0	0	0	32	35	32	0	0	0	35
	V					0	0	0	0	0	0	18	18	18	0	0	0	18
	VI					0	0	0	0	0	0	40	41	40	0	0	0	41
	VII					0	0	0	0	0	0	34	35	34	0	0	0	35
						0	0	0	0	0	0	308	313	308	0	0	0	313
Requerimientos de cumplimiento a los sujetos obligados realizados	I	100	Documento	47.01.02	UNIDAD DE ANÁLISIS Y SEGUIMIENTO	0	0	0	0	0	0	14	0	14	0	0	0	0
	II					0	0	0	0	0	0	15	0	15	0	0	0	0
	III					0	0	0	0	0	0	15	0	15	0	0	0	0
	IV					0	0	0	0	0	0	14	0	14	0	0	0	0
	V					0	0	0	0	0	0	14	0	14	0	0	0	0
	VI					0	0	0	0	0	0	14	0	14	0	0	0	0
	VII					0	0	0	0	0	0	14	0	14	0	0	0	0
						0	0	0	0	0	0	100	0	100	0	0	0	0
Asesorías a los sujetos obligados realizadas	I	300	Asesoría	47.01.02	UNIDAD DE ANÁLISIS Y SEGUIMIENTO	11	6	11	1	11	0	11	2	44	8	7	7	8
	II					11	12	11	1	11	0	11	14	44	12	13	13	27
	III					11	2	11	0	11	1	11	6	44	2	2	3	8
	IV					11	3	11	0	11	0	11	7	44	3	3	3	10
	V					11	2	11	1	11	0	11	2	44	2	3	3	5
	VI					10	3	10	2	10	1	10	9	40	3	5	6	15
	VII					10	7	10	0	10	1	10	4	40	7	7	6	12
						75	35	75	5	75	3	75	44	300	35	40	43	87

BENEFICIARIOS

GENERO BENEFICIARIO	META BENEFICIARIOS	REGION	TRIMESTRE				Acumulado de beneficiarios
			1	2	3	4	
M.J.	16,779	I	-	-	-	16,779	16,779.00
M.A.	18,791		-	-	-	18,791	18,791.00
M.A.M.	4,447		-	-	-	4,447	4,447.00
H.J.	16,710		-	-	-	16,710	16,710.00
H.A.	18,697		-	-	-	18,697	18,697.00
H.A.M.	5,107		-	-	-	5,107	5,107.00
TOTAL	80,531		0	0	0	80,531	80,531
M.J.	167,577	II	-	-	-	167,577	167,577.00
M.A.	231,762		-	-	-	231,762	231,762.00
M.A.M.	58,449		-	-	-	58,449	58,449.00
H.J.	166,363		-	-	-	166,363	166,363.00
H.A.	210,591		-	-	-	210,591	210,591.00
H.A.M.	47,764		-	-	-	47,764	47,764.00
TOTAL	882,506		0	0	0	882,506	882,506

ACUMULADO

REGION	TRIMESTRE								Total	
	1		2		3		4			
	%	COSTO	%	COSTO	%	COSTO	%	COSTO		
I	3%	5,195	3%	2,159	0%	346	6%	5,262	12,963	
II	75%	133,853	73%	52,314	95%	85,061	57%	48,557	319,915	
III	2%	4,156	2%	1,727	0%	277	7%	5,804	11,764	
IV	3%	5,620	4%	3,127	1%	1,184	5%	4,078	14,017	
V	3%	6,234	4%	2,591	1%	712	5%	4,179	13,717	
VI	7%	12,468	7%	5,182	1%	631	12%	9,842	28,323	
VII	8%	10,615	6%	4,319	1%	778	8%	8,966	22,877	
		100% \$	178,440	100% \$	71,420	100% \$	89,230.14	100% \$	84,486.64	\$ 423,576

M.J.	11,880	III	-	-	-	11,880	11,880.00
M.A.	14,177		-	-	-	14,177	14,177.00
M.A.M.	4,495		-	-	-	4,495	4,495.00
H.J.	11,802		-	-	-	11,802	11,802.00
H.A.	13,739		-	-	-	13,739	13,739.00
H.A.M.	5,020		-	-	-	5,020	5,020.00
TOTAL	61,113		0	0	0	61,113	61,113
M.J.	13,850	IV	-	-	-	13,850	13,850.00
M.A.	17,233		-	-	-	17,233	17,233.00
M.A.M.	5,360		-	-	-	5,360	5,360.00
H.J.	12,890		-	-	-	12,890	12,890.00
H.A.	16,720		-	-	-	16,720	16,720.00
H.A.M.	8,151		-	-	-	8,151	6,151.00
TOTAL	72,204		0	0	0	72,204	72,204
M.J.	17,994	V	-	-	-	17,994	17,994.00
M.A.	20,335		-	-	-	20,335	20,335.00
M.A.M.	5,983		-	-	-	5,983	5,983.00
H.J.	17,871		-	-	-	17,871	17,871.00
H.A.	19,413		-	-	-	19,413	19,413.00
H.A.M.	6,828		-	-	-	6,828	6,828.00
TOTAL	88,404		0	0	0	88,404	88,404
M.J.	35,954	VI	-	-	-	35,954	35,954.00
M.A.	35,478		-	-	-	35,478	35,478.00
M.A.M.	9,430		-	-	-	9,430	9,430.00
H.J.	35,588		-	-	-	35,588	35,588.00
H.A.	34,648		-	-	-	34,648	34,648.00
H.A.M.	9,938		-	-	-	9,938	9,938.00
TOTAL	181,034		0	0	0	181,034	181,034
M.J.	31,384	VII	-	-	-	31,384	31,384.00
M.A.	33,870		-	-	-	33,870	33,870.00
M.A.M.	8,656		-	-	-	8,656	8,656.00
H.J.	29,809		-	-	-	29,809	29,809.00
H.A.	31,122		-	-	-	31,122	31,122.00
H.A.M.	9,230		-	-	-	9,230	9,230.00
TOTAL	144,071		0	0	0	144,071	144,071
	1,489,863		0	0	0	1,489,863	1,489,863

✓

h

CV

h

ANEXO 3.7.

PROGRAMA/PROYECTO: INAIIP-13868-SAI

NOMBRE: CONCILIAR LOS INTERESES ENTRE LOS PARTICULARES Y SUJETOS OBLIGADOS

INDICADOR # 14296

TIPO	META	VARIABLES	DESCRIPCIÓN
Porcentaje de acuerdos logrados	85%	25008 B	Acuerdos logrados
		25009 C	Acuerdos tratados en audiencias de conciliación

COPARTICIPANTES	INCIDE EN EL INDICADOR?	VARIABLES UTILIZADAS		ESTIMADO ANUAL	TRIMESTRES				Acumulado
		B	C		1	2	3	4	
SECRETARÍA TÉCNICA	No								
SECRETARIA EJECUTIVA	SI	9	11	85%	3	1	0	0	4
ACUERDOS					3	1	0	0	4
CONSEJO GENERAL	SI	1	1	1%	0	0	0	0	0
AUDIENCIAS					0	0	0	0	0
AVANCE									
		10	12		100%	100%			100%

ENTREGABLES	REGIÓN	CANTIDAD	UNIDAD DE MEDIDA	CORRESPONSABLES		TRIMESTRE								Estimado anual	Avance Acum 1er trim.	Avance Acum 2do trim.	Avance Acum 3er trim.	Avance Acum 4to trim.
						1		2		3		4						
						EST	AV	EST	AV	EST	AV	EST	AV					
Proyectos de acuerdos a la Secretaria Ejecutiva para su autorización turnados	I	11	Proyecto	47.04.01	OFICINA DE LA SECRETARÍA TÉCNICA	1	0	0	0	0	0	0	0	1	0	0	0	
	0					3	1	1	0	0	0	0	1	3	4	4		
	0					0	0	0	1	0	2	0	3	0	0	0		
	0					0	0	0	1	0	0	0	1	0	0	0		
	0					0	0	0	1	0	0	0	1	0	0	0		
	0					0	0	0	0	0	2	0	2	0	0	0		
	1					0	1	0	0	0	0	0	2	0	0	0		
2	3	2	1	3	0	4	0	11	3	4	4	4						
Acuerdos a los particulares y sujetos obligados autorizados	I	11	Documento	47.02.01	OFICINA DE LA SECRETARÍA EJECUTIVA	1	0	0	0	0	0	0	0	1	0	0	0	
	0					3	1	1	0	0	0	0	1	3	4	4		
	0					0	0	0	1	0	2	0	3	0	0	0		
	0					0	0	0	1	0	0	0	1	0	0	0		
	0					0	0	0	1	0	0	0	1	0	0	0		
	0					0	0	0	0	0	2	0	2	0	0	0		
	1					0	1	0	0	0	0	0	2	0	0	0		
2	3	2	1	3	0	4	0	11	3	4	4	4						
Audiencias para los particulares y sujetos obligados celebradas	I	1	Audiencia	47.01.01	CONSEJO GENERAL	0	0	0	0	0	0	0	0	0	0	0	0	
	0					0	0	0	0	0	1	0	1	0	0	0		
	0					0	0	0	0	0	0	0	0	0	0	0		
	0					0	0	0	0	0	0	0	0	0	0	0		
	0					0	0	0	0	0	0	0	0	0	0	0		
	0					0	0	0	0	0	0	0	0	0	0	0		
	0					0	0	0	0	0	0	0	0	0	0	0		
0	0	0	0	0	0	1	0	1	0	0	0	0						

6

*[Handwritten signature]*

*[Handwritten signature]*

BENEFICIARIOS

GENERO BENEFICIARIO	META BENEFICIARIOS	REGION	TRIMESTRE				de beneficiarios
			1	2	3	4	
M.A.	1	I	-	-	-	-	-
H.A.	1		-	-	-	-	-
TOTAL	2		0	0	0	0	0
M.A.	2	II	-	-	-	-	-
H.A.	2		6	-	-	-	6
TOTAL	4		6	0	0	0	6
M.A.	5	III	-	-	-	-	-
H.A.	5		-	-	-	-	-
TOTAL	10		0	0	0	0	0
M.A.	1	IV	-	-	-	-	-
H.A.	1		-	-	-	-	-
TOTAL	2		0	0	0	0	0
M.A.	2	V	-	-	-	-	-
H.A.	2		-	-	-	-	-
TOTAL	4		0	0	0	0	0
M.A.	2	VI	-	-	-	-	-
H.A.	2		-	-	-	-	-
TOTAL	4		0	0	0	0	0
M.A.	2	VII	-	-	-	-	-
H.A.	2		-	-	-	-	-
TOTAL	4		0	0	0	0	0
		30	6	0	0	0	6

ACUMULADO

REGION	TRIMESTRE								Total	
	1		2		3		4			
	%	COSTO	%	COSTO	%	COSTO	%	COSTO		
I	0	0	0	0	0	0	0	0	0	
II	100	0	100	2,045	100	4,500	100	0	6,545	
III	0	0	0	0	0	0	0	0	0	
IV	0	0	0	0	0	0	0	0	0	
V	0	0	0	0	0	0	0	0	0	
VI	0	0	0	0	0	0	0	0	0	
VII	0	0	0	0	0	0	0	0	0	
		100	0	100	2,045	100	4,500	100	0	8,545

*[Handwritten signatures and marks]*

ANEXO 3.8.

PROGRAMA/PROYECTO: INAIIP-13869-SAI

NOMBRE: CAPACITACIÓN Y ACTUALIZACIÓN DE LOS SERVIDORES PÚBLICOS Y PERSONAL DE LOS SUJETOS OBLIGADOS

INDICADOR # 15100

TIPO	META	VARIABLES	DESCRIPCIÓN
Porcentaje de servidores públicos capacitados y actualizados	100	25012 B	Número de servidores públicos capacitados
		25013 C	Número de servidores públicos programados por capacitar

	INCIDE EN EL INDICADOR?	VARIABLES UTILIZADAS		ESTIMADO ANUAL	TRIMESTRES				Acumulado
		A	B		1	2	3	4	
CAPACITACIÓN Y PROYECTOS EDUCATIVOS	SI	1600	1600	100%	217	91	244	828	1380
SECRETARÍA EJECUTIVA	NO	---	---	---	---	---	---	---	---
AVANCE					14%	6%	15%	52%	86%
					14%	19%	35%	86%	86%

*[Handwritten signatures and initials]*

ENTREGABLES	REGIÓN	CANTIDAD	UNIDAD DE MEDIDA	CORRESPONSABLES	TRIMESTRE								Estimado anual	Avance Acum. 1er trím.	Avance Acum. 2do trím.	Avance Acum. 3er trím.	Avance Acum. 4to trím.					
					1		2		3		4											
					EST	AV	EST	AV	EST	AV	EST	AV										
Eventos de capacitación a servidores públicos y personal de los sujetos obligados realizados	I	108	Evento	47.05.01	OFICINA DEL DIRECTOR DE CAPACITACIÓN Y PROYECTOS EDUCATIVOS	1	1	1	0	1	0	1	0	4	1	1	1					
	12					14	16	8	20	9	30	22	80					14	22	31	53	
	1					2	2	1	1	0	1	1	5					2	3	3	4	
	1					1	2	1	1	0	1	2	5					1	2	2	4	
	0					0	1	0	1	0	2	1	4					0	0	0	1	
	0					0	1	0	2	1	2	8	5					0	0	1	7	
	0					0	1	0	2	0	2	2	5					0	0	0	2	
15	18	25	10	28	10	39	34	108	18	28	38	72										
Servicios de orientación y asesoría a los servidores públicos y personal de los sujetos obligados realizados	I	200	Asesoría	47.05.01	OFICINA DEL DIRECTOR DE CAPACITACIÓN Y PROYECTOS EDUCATIVOS	4	1	6	1	4	5	6	2	20	1	2	7	9				
	18					28	24	13	16	13	24	31	80						29	42	55	86
	4					0	6	0	4	1	6	3	20						0	0	1	4
	4					19	6	14	4	9	6	18	20						19	33	42	80
	4					10	6	7	4	2	6	2	20						10	17	19	21
	4					1	6	0	4	0	6	8	20						1	1	1	9
	4					9	6	11	4	2	6	5	20						9	20	22	27
40	68	66	46	40	32	60	69	200	69	115	147	216										
Curso en línea para servidores públicos realizado	I	1	Evento	47.05.01	OFICINA DEL DIRECTOR DE CAPACITACIÓN Y PROYECTOS EDUCATIVOS	0	0	0	0	0	0	0	0	0	0	0	0	0				
	0					0	0	0	1	0	0	1	0						0	0	1	
	0					0	0	0	0	0	0	0	0						0	0	0	0
	0					0	0	0	0	0	0	0	0						0	0	0	0
	0					0	0	0	0	0	0	0	0						0	0	0	0
	0					0	0	0	0	0	0	0	0						0	0	0	0
	0					0	0	0	0	0	0	0	0						0	0	0	0
0	0	0	0	0	0	0	0	0	0	0	0	0										
0	0	0	0	1	0	0	1	1	0	0	0	1										
Informes mensuales de las Unidades Administrativas elaborados	I	12	Informe	47.02.01	OFICINA DE LA SECRETARIA EJECUTIVA	0	0	0	0	0	0	0	0	0	0	0	0	0				
	3					3	3	3	3	3	3	3	12						3	6	9	12
	0					0	0	0	0	0	0	0	0						0	0	0	0
	0					0	0	0	0	0	0	0	0						0	0	0	0
	0					0	0	0	0	0	0	0	0						0	0	0	0
	0					0	0	0	0	0	0	0	0						0	0	0	0
	0					0	0	0	0	0	0	0	0						0	0	0	0
3	3	3	3	3	3	3	3	12	3	6	9	12										

BENEFICIARIOS

GENERO BENEFICIARIO	META BENEFICIARIOS	REGION	TRIMESTRE				Acumulado de beneficiarios
			1	2	3	4	
M.A.	75	I	9.00	-	\$ 9.00	\$ 12.00	30.00
H.A.	75		14.00	-	\$ 16.00	\$ 13.00	43.00
TOTAL	150		23	0	25	25	73
M.A.	375	II	47.00	20.00	\$ 27.00	\$ 90.00	184.00
H.A.	375		48.00	21.00	\$ 44.00	\$ 139.00	252.00
TOTAL	750		95	41	71	229	436
M.A.	75	III	13.00	-	\$ 6.00	\$ 30.00	49.00
H.A.	75		22.00	7.00	\$ 14.00	\$ 34.00	77.00
TOTAL	150		35	7	20	64	126
M.A.	75	IV	5.00	8.00	\$ 10.00	\$ 70.00	93.00
H.A.	75		14.00	6.00	\$ 22.00	\$ 49.00	91.00
TOTAL	150		19	14	32	119	184
M.A.	50	V	6.00	15.00	\$ 6.00	\$ 24.00	51.00
H.A.	50		5.00	7.00	\$ 16.00	\$ 44.00	72.00
TOTAL	100		11	22	22	68	123
M.A.	75	VI	4.00	3.00	\$ 14.00	\$ 73.00	94.00
H.A.	75		12.00	4.00	\$ 30.00	\$ 131.00	177.00
TOTAL	150		16	7	44	204	271
M.A.	75	VII	5.00	-	\$ 13.00	\$ 39.00	57.00
H.A.	75		13.00	-	\$ 17.00	\$ 80.00	110.00
TOTAL	150		18	0	30	119	167
	1.600		217	91	244	828	1.380

ACUMULADO

REGION	TRIMESTRE								Total
	1		2		3		4		
	%	COSTO	%	COSTO	%	COSTO	%	COSTO	
I	11%	4,852	0%	0	10%	7,991	3%	6,563	19,406
II	45%	20,408	45%	25,146	30%	23,972	26%	61,259	130,784
III	16%	7,057	8%	4,470	8%	6,392	8%	17,503	35,423
IV	9%	3,970	15%	8,382	13%	10,388	14%	30,630	53,369
V	5%	2,205	24%	13,411	9%	7,192	8%	17,503	40,311
VI	7%	3,088	8%	4,470	18%	14,383	25%	54,696	76,637
VII	8%	3,529	0%	0	12%	9,589	14%	30,630	43,747
	100%	\$ 45,108	100%	\$ 55,879	100%	\$ 79,906.16	100%	\$ 218,782.89	\$ 399,676.00



*[Handwritten signature]*

*[Handwritten signature]*

*[Handwritten signature]*

*[Handwritten signature]*

ANEXO 3.9.

PROGRAMA/PROYECTO: INAIIP-13871-SAI

NOMBRE: GARANTIZAR LA PROTECCIÓN DE LOS DATOS PERSONALES EN PODER DE LOS SUJETOS OBLIGADOS

INDICADOR # 14563

TIPO	META	VARIABLES	DESCRIPCIÓN
Porcentaje de resoluciones impugnadas	1%	25004 B	Resoluciones impugnadas
		25005 C	Resoluciones emitidas

	INCIDE EN EL INDICADOR?	VARIABLES UTILIZADAS		ESTIMADO ANUAL	TRIMESTRES				Acumulado
		A	B		1	2	3	4	
SECRETARÍA TÉCNICA	NO								
SECRETARÍA EJECUTIVA	SI	1	22	1%	0	0	0	0	0
					0	0	0	0	0
CONSEJO GENERAL	NO								
AVANCE					0%	0%	0%	0%	0%

INDICADOR # 14590

TIPO	META	VARIABLES	DESCRIPCIÓN
Porcentaje de resoluciones cumplidas	95%	23979 B	Resoluciones cumplidas
		25003 C	Resoluciones susceptibles de ser cumplidas

	INCIDE EN EL INDICADOR?	VARIABLES UTILIZADAS		ESTIMADO ANUAL	TRIMESTRES				Acumulado
		A	B		1	2	3	4	
SECRETARIA TÉCNICA	NO								
SECRETARIA EJECUTIVA	SI	15	16	95%	0	0	0	0	0
					0	0	0	0	0
CONSEJO GENERAL	NO								
<b>AVANCE</b>									<b>0%</b>

ENTREGABLES	REGIÓN	CANTIDAD	UNIDAD DE MEDIDA	CORRESPONSABLES	TRIMESTRE								Estimado anual	Avance Acum 1er trím.	Avance Acum 2do trím.	Avance Acum 3er trím.	Avance Acum 4to trím.	
					1		2		3		4							
					EST	AV	EST	AV	EST	AV	EST	AV						
Proyectos de acuerdos, oficios, cédulas, estrados, constancias y citatorios a la Secretaría Ejecutiva y Consejo General para su autorización turnados	I	120	Proyecto	47.04.01	OFICINA DE LA SECRETARÍA TÉCNICA	7	0	4	0	3	0	6	0	20	0	0	0	0
	II					4	0	5	0	4	0	5	0	16	0	0	0	0
	III					3	0	2	0	4	0	5	0	14	0	0	0	0
	IV					0	0	3	0	3	0	7	0	13	0	0	0	0
	V					0	0	5	0	8	0	4	0	17	0	0	0	0
	VI					5	0	4	0	3	0	5	0	17	0	0	0	0
	VII					0	0	5	0	5	0	11	0	21	0	0	0	0
Acuerdos, oficios, cédulas, estrados, constancias y citatorios a los particulares y sujetos obligados autorizados	I	80	Documento	47.02.01	OFICINA DE LA SECRETARIA EJECUTIVA	5	0	3	0	1	0	4	0	13	0	0	0	0
	II					4	0	3	0	2	0	3	0	12	0	0	0	0
	III					1	0	1	0	2	0	4	0	8	0	0	0	0
	IV					0	0	2	0	2	0	6	0	10	0	0	0	0
	V					0	0	4	0	4	0	3	0	11	0	0	0	0
	VI					3	0	2	0	2	0	5	0	12	0	0	0	0
	VII					0	0	3	0	3	0	8	0	14	0	0	0	0
Resoluciones aprobadas	I	18	Resolución	47.02.01	OFICINA DE LA SECRETARIA EJECUTIVA	0	0	1	0	0	0	0	0	1	0	0	0	0
	II					0	0	1	0	0	0	1	0	2	0	0	0	0
	III					0	0	0	0	0	0	0	0	0	0	0	0	0
	IV					0	0	1	0	0	0	0	0	1	0	0	0	0
	V					1	0	0	0	1	0	1	0	3	0	0	0	0
	VI					0	0	2	0	1	0	1	0	4	0	0	0	0
	VII					1	0	3	0	1	0	2	0	7	0	0	0	0

*[Handwritten signatures and marks]*

Proyectos de resoluciones a la Secretaría Ejecutiva y Consejo General para su autorización tomadas	I	22	Documento	47.04.01	OFICINA DE LA SECRETARÍA TÉCNICA	0	0	1	0	0	0	0	1	0	0	0	0		
	II					0	0	1	0	0	0	2	0	3	0	0	0	0	0
	III					0	0	1	0	0	0	0	0	1	0	0	0	0	0
	IV					0	0	2	0	0	0	0	0	2	0	0	0	0	0
	V					1	0	0	0	2	0	1	0	4	0	0	0	0	0
	VI					0	0	2	0	1	0	1	0	4	0	0	0	0	0
	VII					1	0	3	0	1	0	2	0	7	0	0	0	0	0
						2	0	10	0	4	0	6	0	22	0	0	0	0	
Acuerdos, oficios, cédulas y estrados, constancias y citatorios a los particulares y sujetos obligados autorizados	I	40	Documento	47.01.01	CONSEJO GENERAL	2	0	1	0	2	0	2	0	7	0	0	0	0	
	II					0	0	2	0	2	0	2	0	6	0	0	0	0	
	III					2	0	1	0	2	0	1	0	6	0	0	0	0	
	IV					0	0	1	0	1	0	1	0	3	0	0	0	0	
	V					0	0	1	0	4	0	1	0	6	0	0	0	0	
	VI					2	0	2	9	1	0	0	0	5	0	9	9	9	
	VII					0	0	2	0	2	0	3	0	7	0	0	0	0	
						6	0	10	9	14	0	10	0	40	0	9	9	9	
Resoluciones a los particulares y sujetos obligados autorizados	I	4	Resolución	47.01.01	CONSEJO GENERAL	0	0	0	0	0	0	0	0	0	0	0	0		
	II					0	0	0	0	0	0	1	0	0	0	0			
	III					0	0	1	0	0	0	0	1	0	0	0			
	IV					0	0	1	0	0	0	0	1	0	0	0			
	V					0	0	0	0	1	0	0	0	1	0	0			
	VI					0	0	0	0	0	0	0	0	0	0	0			
	VII					0	0	0	0	0	0	0	0	0	0	0			
						0	0	2	0	1	0	1	0	4	0	0	0	0	

BENEFICIARIOS

GENERO BENEFICIARIO	META BENEFICIARIOS	REGION	TRIMESTRE				de beneficiarios
			1	2	3	4	
M.A.	2	I	-	-	-	-	-
H.A.	2		-	-	-	-	-
TOTAL	4		0	0	0	0	0
M.A.	2	II	-	-	-	-	-
H.A.	2		-	-	-	-	-
TOTAL	4		0	0	0	0	0
M.A.	1	III	-	-	-	-	-
H.A.	1		-	-	-	-	-
TOTAL	2		0	0	0	0	0

ACUMULADO

REGION	TRIMESTRE								Total
	1		2		3		4		
	%	COSTO	%	COSTO	%	COSTO	%	COSTO	
I	0	0	0	0	0	0	0	0	0
II	100	3,562	100	682	100	424	100	12,832	17,500
III	0	0	0	0	0	0	0	0	0
IV	0	0	0	0	0	0	0	0	0
V	0	0	0	0	0	0	0	0	0
VI	0	0	0	0	0	0	0	0	0
VII	0	0	0	0	0	0	0	0	0
	100	\$ 3,562	100	\$ 682	100	\$ 424	100	\$ 12,832	\$ 17,500

M.A.	1	IV	-	-	-	-	-
H.A.	1		-	-	-	-	-
TOTAL	2		0	0	0	0	0
M.A.	2	V	-	-	-	-	-
H.A.	2		-	-	-	-	-
TOTAL	4		0	0	0	0	0
M.A.	2	VI	-	-	-	-	-
H.A.	2		-	-	-	-	-
TOTAL	4		0	0	0	0	0
M.A.	3	VII	-	-	-	-	-
H.A.	3		-	-	-	-	-
TOTAL	6		0	0	0	0	0
	26		0	0	0	0	0

Cabe señalar que en lo que atañe al programa/proyecto **13871** del presupuesto asignado a la Secretaría Técnica de este instituto, para el ejercicio fiscal dos mil doce, destinado para garantizar la protección de los datos personales en poder de los Sujetos Obligados, a través de los recursos de inconformidad que fueren interpuestos contra las determinaciones emitidas por las diversas Unidades de Acceso, en respuesta a las solicitudes de Acceso realizadas con la finalidad de obtener acceso a datos personales, corrección o modificación de los mismos, dicha Secretaría no tramitó ningún medio de impugnación que fuere impulsado en razón de dichos supuestos; no obstante lo anterior, se informa que durante este año si se recibieron y sustanciaron diversos recursos de inconformidad en los cuales la materia de estudio versó en determinar si los datos personales contenidos en la información requerida por los ciudadanos, era de naturaleza pública, o por el contrario se debía garantizar sus protección, en términos del artículo 16 segundo párrafo de la Constitución Política de los Estados Unidos Mexicanos.

Handwritten signatures and initials, including a large signature on the left and several smaller ones on the right.

**ANEXO 3.10.**  
**PROGRAMA/PROYECTO: INAIP-13872-SAI**

**NOMBRE: IMPLEMENTACIÓN DE CONTENIDOS DEL DERECHO DE ACCESO A LA INFORMACIÓN EN LAS INSTITUCIONES EDUCATIVAS**

**INDICADOR # 15101**

TIPO	META	VARIABLES	DESCRIPCIÓN
Número de planes y programas de estudios implementados en las instituciones educativas	4	25014 A	Número de planes y programas implementados

	INCIDE EN EL INDICADOR?	VARIABLES UTILIZADAS		ESTIMADO ANUAL	TRIMESTRES				Acumulado
		A	B		1	2	3	4	
CAPACITACIÓN Y PROYECTOS EDUCATIVOS	SI	4		100%	0	0	2	3	5
SECRETARÍA EJECUTIVA	NO								
<b>AVANCE</b>									

*Handwritten signatures and initials:*  
 A large signature on the left side.  
 A signature in the center.  
 A signature at the bottom.

ENTREGABLES	REGIÓN	CANTIDAD	UNIDAD DE MEDIDA	CORRESPONSABLES	TRIMESTRE								Estimado anual	Avance Acum. 1er	Avance Acum. 2do	Avance Acum. 3er	Avance Acum. 4to	
					1		2		3		4							
					EST	AV	EST	AV	EST	AV	EST	AV						
Proyectos de programas de estudio sobre el derecho de acceso a la información pública elaborados	I	1	Proyecto	47.05.01	OFICINA DEL DIRECTOR DE CAPACITACIÓN Y PROYECTOS EDUCATIVOS	0	0	0	0	0	0	0	0	0	0	0	0	
	II					0	0	0	0	0	0	1	0	1	0	0	0	
	III					0	0	0	0	0	0	0	0	0	0	0	0	
	IV					0	0	0	0	0	0	0	0	0	0	0	0	
	V					0	0	0	0	0	0	0	0	0	0	0	0	
	VI					0	0	0	0	0	0	0	0	0	0	0	0	
	VII					0	0	0	0	0	0	0	0	0	0	0	0	
						0	0	0	0	0	0	1	0	1	0	0	0	0
Proyectos de contenidos sobre el derecho de acceso a la información pública elaborados	I	2	Proyecto	47.05.01	OFICINA DEL DIRECTOR DE CAPACITACIÓN Y PROYECTOS EDUCATIVOS	0	0	0	0	0	0	0	0	0	0	0	0	
	II					1	2	1	0	0	0	0	3	2	2	2	2	
	III					0	0	0	0	0	0	0	0	0	0	0	0	
	IV					0	0	0	0	0	0	0	0	0	0	0	0	
	V					0	0	0	0	0	0	0	0	0	0	0	0	
	VI					0	0	0	0	0	0	0	0	0	0	0	0	
	VII					0	0	0	0	0	0	0	0	0	0	0	0	
						1	2	1	0	0	0	0	3	2	2	2	2	5
Actas de reuniones con las autoridades educativas elaboradas	I	6	Acta	47.05.01	OFICINA DEL DIRECTOR DE CAPACITACIÓN Y PROYECTOS EDUCATIVOS	0	0	0	0	0	0	0	0	0	0	0	0	
	II					1	1	2	7	2	0	1	4	6	1	8	8	
	III					0	0	0	0	0	0	0	0	0	0	0	0	
	IV					0	0	0	0	0	0	0	0	0	0	0	0	
	V					0	0	0	0	0	0	0	0	0	0	0	0	
	VI					0	0	0	0	0	0	0	0	0	0	0	0	
	VII					0	0	0	0	0	0	0	0	0	0	0	0	
						1	1	2	7	2	0	1	4	6	1	8	8	12
Informes mensuales de las unidades administrativas elaborados	I	12	Informe	47.02.01	OFICINA DE LA SECRETARIA EJECUTIVA	0	0	0	0	0	0	0	0	0	0	0	0	
	II					3	3	3	3	3	3	3	3	12	3	6	9	
	III					0	0	0	0	0	0	0	0	0	0	0	0	
	IV					0	0	0	0	0	0	0	0	0	0	0	0	
	V					0	0	0	0	0	0	0	0	0	0	0	0	
	VI					0	0	0	0	0	0	0	0	0	0	0	0	
	VII					0	0	0	0	0	0	0	0	0	0	0	0	
						3	3	3	3	3	3	3	3	12	3	6	9	12

Handwritten signatures and initials at the bottom of the page.

BENEFICIARIOS

GENERO BENEFICIARIO	META BENEFICIARIOS	REGION	TRIMESTRE				de beneficiarios
			1	2	3	4	
M.J.	0	I	-	-	-	-	-
H.J.	0		-	-	-	-	-
TOTAL	0		0	0	0	0	0
M.J.	5,000	II	-	278	-	3,654	3,932
H.J.	5,000		-	332	-	2,988	3,298
TOTAL	10,000		0	610	0	6,620	7,230
M.J.	0	III	-	-	-	194.00	194.00
H.J.	0		-	-	-	238.00	238.00

ACUMULADO

REGION	TRIMESTRE								Total
	1		2		3		4		
	%	COSTO	%	COSTO	%	COSTO	%	COSTO	
I	0	0	0	0	0	0	0	0	0
II	100	8,489	100	154	100%	11,849	100	16,947	37,439
III	0	0	0	0	0	0	0	0	0
IV	0	0	0	0	0	0	0	0	0
V	0	0	0	0	0	0	0	0	0
VI	0	0	0	0	0	0	0	0	0
VII	0	0	0	0	0	0	0	0	0
	100 \$	8,489	100 \$	154	1 \$	11,849.00	100 \$	16,947.00	\$ 37,439

TOTAL	0	0	0	0	432	432	
M.J.	0	IV	-	-	-	201.00	201.00
H.J.	0		-	-	-	241.00	241.00
TOTAL	0		0	0	442	442	
M.J.	0	V	-	-	-	119.00	119.00
H.J.	0		-	-	-	148.00	148.00
TOTAL	0		0	0	267	267	
M.J.	0	VI	-	-	-	71.00	71.00
H.J.	0		-	-	-	149.00	149.00
TOTAL	0		0	0	220	220	
M.J.	0	VII	-	-	-	200.00	200.00
H.J.	0		-	-	-	350.00	350.00
TOTAL	0		0	0	550	550	
	10,000		0	610	0	8,531	9,141

**ANEXO 3.11.**  
**PROGRAMA/PROYECTO: INAIP-13877-SAI**

**NOMBRE: PROMOVER EN LAS INSTITUCIONES DE EDUCACIÓN SUPERIOR LA DIFUSIÓN, INVESTIGACIÓN Y DOCENCIA SOBRE EL DERECHO DE ACCESO A LA INFORMACIÓN PÚBLICA**

**INDICADOR # 15102**

TIPO	META	VARIABLES	DESCRIPCIÓN
Porcentaje de estudiantes de nivel superior que participan en eventos de capacitación realizados	100%	25015 B	Número de estudiantes de nivel superior que participan
		25016 C	Número de estudiantes de nivel superior programados

	INCIDE EN EL INDICADOR?	VARIABLES UTILIZADAS		ESTIMADO ANUAL	TRIMESTRES				Acumulado
		A	B		1	2	3	4	
CAPACITACIÓN Y PROYECTOS EDUCATIVOS	SI	1220	1220	100%	121	77	4	45	247
SECRETARÍA EJECUTIVA	NO								
DIFUSIÓN Y VINCULACIÓN	NO								
<b>AVANCE</b>					<b>10%</b>	<b>6%</b>	<b>0%</b>	<b>4%</b>	<b>20%</b>
					10%	16%	17%	20%	

INDICADOR #

15103

TIPO	META	VARIABLES	DESCRIPCIÓN
Número de investigaciones vinculadas con el tema de Acceso a la Información Pública	6	25017 A	Número de investigaciones vinculadas con el tema de Acceso a la Información Pública

	INCIDE EN EL INDICADOR?	VARIABLES UTILIZADAS		ESTIMADO ANUAL	TRIMESTRES				Acumulado
		A	B		1	2	3	4	
CAPACITACIÓN Y PROYECTOS EDUCATIVOS	SI	6		100%	0	0	4	4	8
SECRETARÍA EJECUTIVA	NO								
DIFUSIÓN Y VINCULACIÓN	NO								
<b>AVANCE</b>							<b>4</b>	<b>8</b>	<b>8</b>

ENTREGABLES	REGIÓN	CANTIDAD	UNIDAD DE MEDIDA	CORRESPONSABLES	TRIMESTRE								Estimado anual	Avance Acum. 1er trim.	Avance Acum 2do trim.	Avance Acum 3er trim.	Avance Acum 4to trim.
					1		2		3		4						
					EST	AV	EST	AV	EST	AV	EST	AV					
Eventos de capacitación a estudiantes de nivel superior realizados	I	30	Evento	47.05.01	OFICINA DEL DIRECTOR DE CAPACITACIÓN Y PROYECTOS EDUCATIVOS	0	0	0	0	0	0	1	0	1	0	0	0
	4					5	7	4	6	1	4	1	21	5	9	10	11
	0					0	1	0	0	0	0	0	1	0	0	0	0
	0					0	0	0	1	0	1	0	2	0	0	0	0
	0					0	0	0	0	0	1	0	1	0	0	0	0
	0					0	0	0	1	0	1	0	2	0	0	0	0
	0					0	1	0	1	0	0	0	2	0	0	0	0
	4					5	9	4	9	1	8	1	30	5	9	10	11

Actas de reuniones con los docentes y directivos elaboradas	I	12	Acta	47.05.01	OFICINA DEL DIRECTOR DE CAPACITACIÓN Y PROYECTOS EDUCATIVOS	0	0	0	0	0	0	0	0	0	0	0	0	0	0
	II					0	0	2	0	4	0	6	2	12	0	0	0	2	
	III					0	0	0	0	0	0	0	0	0	0	0	0		
	IV					0	0	0	0	0	0	0	0	0	0	0	0		
	V					0	0	0	0	0	0	0	0	0	0	0	0		
	VI					0	0	0	0	0	0	0	0	0	0	0	0		
	VII					0	0	0	0	0	0	0	0	0	0	0	0		
Eventos de difusión con estudiantes de nivel superior realizados	I	35	Evento	47.06.01	OFICINA DEL DIRECTOR DE DIFUSIÓN Y VINCULACIÓN	0	0	2	0	4	0	6	2	12	0	0	0	2	
	II					0	0	2	2	0	0	0	2	0	2	2	2		
	III					4	7	4	9	4	6	4	6	16	7	16	22	28	
	IV					0	0	0	0	2	0	0	0	2	0	0	0	0	
	V					2	1	1	0	0	0	0	0	3	1	1	1	1	
	VI					0	0	0	0	2	0	0	0	2	0	0	0	0	
	VII					2	4	2	0	0	0	0	0	4	4	4	4	4	
Concurso de ensayo para estudiantes universitarios realizado	I	1	Evento	47.06.01	OFICINA DEL DIRECTOR DE DIFUSIÓN Y VINCULACIÓN	10	13	9	11	10	6	6	6	35	13	24	30	36	
	II					0	0	0	0	0	0	0	0	0	0	0	0	0	
	III					0	0	1	1	0	0	0	0	1	0	1	1	1	
	IV					0	0	0	0	0	0	0	0	0	0	0	0	0	
	V					0	0	0	0	0	0	0	0	0	0	0	0	0	
	VI					0	0	0	0	0	0	0	0	0	0	0	0	0	
	VII					0	0	0	0	0	0	0	0	0	0	0	0	0	
Convenios con los sujetos obligados suscritos	I	2	Convenio	47.02.01	OFICINA DE LA SECRETARIA EJECUTIVA	0	0	1	1	0	0	0	0	1	0	1	1	1	
	II					0	0	0	0	0	0	2	0	2	0	0	0	0	
	III					0	0	0	0	0	0	0	0	0	0	0	0	0	
	IV					0	0	0	0	0	0	0	0	0	0	0	0	0	
	V					0	0	0	0	0	0	0	0	0	0	0	0	0	
	VI					0	0	0	0	0	0	0	0	0	0	0	0	0	
	VII					0	0	0	0	0	0	0	0	0	0	0	0	0	
Propuesta de actividades de aprendizaje elaboradas	I	10	Documento	47.05.01	OFICINA DEL DIRECTOR DE CAPACITACIÓN Y PROYECTOS EDUCATIVOS	0	0	0	0	0	0	2	0	2	0	0	0	0	
	II					0	0	0	0	5	0	5	0	10	0	0	0	0	
	III					0	0	0	0	0	0	0	0	0	0	0	0	0	
	IV					0	0	0	0	0	0	0	0	0	0	0	0	0	
	V					0	0	0	0	0	0	0	0	0	0	0	0	0	
	VI					0	0	0	0	0	0	0	0	0	0	0	0	0	
	VII					0	0	0	0	0	0	0	0	0	0	0	0	0	

ml

8

*[Handwritten signature]*

Reporte de resultados de aplicación de las actividades de aprendizaje elaborado	I	4	Documento	47.05.01	OFICINA DEL DIRECTOR DE CAPACITACIÓN Y PROYECTOS EDUCATIVOS	0	0	0	0	5	0	5	0	10	0	0	0	0					
	II					0	0	0	0	0	0	4	0	4	0	0	0	0	0	0	0		
	III					0	0	0	0	0	0	0	0	0	0	0	0	0	0	0	0	0	
	IV					0	0	0	0	0	0	0	0	0	0	0	0	0	0	0	0	0	
	V					0	0	0	0	0	0	0	0	0	0	0	0	0	0	0	0	0	
	VI					0	0	0	0	0	0	0	0	0	0	0	0	0	0	0	0	0	0
	VII					0	0	0	0	0	0	0	0	0	0	0	0	0	0	0	0	0	0
	TOTAL					0	0	0	0	0	0	4	0	4	0	0	0	0	0	0	0	0	0

BENEFICIARIOS

GÉNERO	META	REGION	TRIMESTRE				Acumulado de beneficiarios
			1	2	3	4	
M.I.	80	I	-	69.00	-	-	69.00
H.J.	80		-	53.00	-	-	53.00
TOTAL	160		0	122	0	0	122
M.I.	620	II	115.00	246.00	174.00	162.00	697.00
H.J.	620		115.00	161.00	271.00	83.00	630.00
TOTAL	1,240		230	407	445	245	1,327
M.I.	60	III	-	-	-	-	-
H.J.	60		-	-	-	-	-
TOTAL	120		0	0	0	0	0
M.I.	120	IV	17.00	-	-	-	17.00
H.J.	120		24.00	-	-	-	24.00
TOTAL	240		41	0	0	0	41
M.I.	70	V	-	-	-	-	-
H.J.	70		-	-	-	-	-
TOTAL	140		0	0	0	0	0
M.I.	140	VI	70.00	-	-	-	70.00
H.J.	140		37.00	-	-	-	37.00
TOTAL	280		107	0	0	0	107
M.I.	220	VII	37.00	-	-	-	37.00
H.J.	220		29.00	-	-	-	29.00
TOTAL	440		66	0	0	0	66
TOTAL		2,620	444	529	445	245	1,663

ACUMULADO

REGION	TRIMESTRE								Total	
	1		2		3		4			
	%	COSTO	%	COSTO	%	COSTO	%	COSTO		
I	0%	0	9%	4,076	0	0	0	0	4,076	
II	73%	15,026	91%	41,324	100%	38,090	100%	16,564	111,004	
III	0%	0	0%	0	0	0	0	0	0	
IV	7%	1,406	0%	0	0	0	0	0	1,406	
V	0%	0	0%	0	0	0	0	0	0	
VI	14%	2,811	0%	0	0	0	0	0	2,811	
VII	7%	1,406	0%	0	0	0	0	0	1,406	
TOTAL		100%	20,649	100%	45,400	100%	38,090	100%	16,564	120,703

**ANEXO 3.12.**  
**PROGRAMA/PROYECTO: INAIP-13894-SAI**

**NOMBRE: AMPLIAR EL CONOCIMIENTO DE LA POBLACIÓN EN GENERAL SOBRE LOS DERECHOS DE ACCESO A LA INFORMACIÓN PÚBLICA Y PROTECCIÓN DE DATOS PERSONALES PREVISTOS EN LA LEY DE LA MATERIA**

**INDICADOR # 15606**

TIPO	META	VARIABLES	DESCRIPCIÓN
Número de criterios y lineamientos publicados	2	25892 A	Número de criterios y lineamientos publicados

	INCIDE EN EL INDICADOR?	VARIABLES UTILIZADAS		ESTIMADO ANUAL	TRIMESTRES				Acumulado
		A	B		1	2	3	4	
SECRETARÍA TÉCNICA	SI	2		2	1	1	1	1	4
SECRETARÍA EJECUTIVA	NO	—	—	—	—	—	—	—	—
UNIDAD DE ANÁLISIS Y SEGUIMIENTO	NO	—	—	—	—	—	—	—	—
<b>AVANCE</b>					1	2	3	4	4

*Handwritten signatures and initials:*  
 - Top left: "411"  
 - Middle left: "p"  
 - Bottom left: "D"

ENTREGABLES	REGIÓN	CANTIDAD	UNIDAD DE MEDIDA	CORRESPONSABLES	TRIMESTRE								Estimado anual	Avance Acum. 1er trim.	Avance Acum. 2do trim.	Avance Acum. 3er trim.	Avance Acum. 4to trim.		
					1		2		3		4								
					EST	AV	EST	AV	EST	AV	EST	AV							
Criterios, lineamientos y estudios de la ley de la materia a la población en general elaborados	I	42	Estudio	47.04.01	OFICINA DE LA SECRETARÍA TÉCNICA	0	0	0	0	0	0	0	0	0	0	0	0	0	0
	II					6	9	12	10	12	15	12	9	42	9	19	34	43	
	III					0	0	0	0	0	0	0	0	0	0	0	0	0	
	IV					0	0	0	0	0	0	0	0	0	0	0	0	0	
	V					0	0	0	0	0	0	0	0	0	0	0	0	0	
	VI					0	0	0	0	0	0	0	0	0	0	0	0	0	
	VII					0	0	0	0	0	0	0	0	0	0	0	0	0	
						6	9	12	10	12	15	12	9	42	9	19	34	43	
Ejemplares de criterios, lineamientos y estudios de la ley de la materia a los sujetos obligados elaborados	I	300	Boletín	47.02.01	OFICINA DE LA SECRETARÍA EJECUTIVA	0	0	0	0	0	0	35	22	35	0	0	0	22	
	II					0	0	0	0	0	0	80	106	80	0	0	0	106	
	III					0	0	0	0	0	0	35	30	35	0	0	0	30	
	IV					0	0	0	0	0	0	35	32	35	0	0	0	32	
	V					0	0	0	0	0	0	35	28	35	0	0	0	28	
	VI					0	0	0	0	0	0	40	40	40	0	0	0	40	
	VII					0	0	0	0	0	0	40	34	40	0	0	0	34	
						0	0	0	0	0	0	300	291	300	0	0	0	291	
Criterios, lineamientos y estudios de la ley de la materia a la población en general elaborados	I	2	Estudio	47.01.02	UNIDAD DE ANÁLISIS Y SEGUIMIENTO	0	0	0	0	0	0	0	0	0	0	0	0	0	
	II					0	0	0	0	1	1	1	0	2	0	0	1	1	
	III					0	0	0	0	0	0	0	0	0	0	0	0	0	
	IV					0	0	0	0	0	0	0	0	0	0	0	0	0	
	V					0	0	0	0	0	0	0	0	0	0	0	0	0	
	VI					0	0	0	0	0	0	0	0	0	0	0	0	0	
	VII					0	0	0	0	0	0	0	0	0	0	0	0	0	
						0	0	0	0	1	1	1	0	2	0	0	1	1	
Publicaciones de criterios y lineamientos de la ley de la materia a la población en general realizadas	I	2	Documento	47.04.01	OFICINA DE LA SECRETARÍA TÉCNICA	0	0	0	0	0	0	0	0	0	0	0	0	0	
	II					1	1	0	1	1	1	0	1	2	1	2	3	4	
	III					0	0	0	0	0	0	0	0	0	0	0	0	0	
	IV					0	0	0	0	0	0	0	0	0	0	0	0	0	
	V					0	0	0	0	0	0	0	0	0	0	0	0	0	
	VI					0	0	0	0	0	0	0	0	0	0	0	0	0	
	VII					0	0	0	0	0	0	0	0	0	0	0	0	0	
						1	1	0	1	1	1	0	1	2	1	2	3	4	

BENEFICIARIOS

ACUMULADO

GENERO BENEFICIARIO	META BENEFICIARIOS	REGION	TRIMESTRE				de beneficiarios
			1	2	3	4	
M.J.	16,779	I	16,779.00	16,779.00	16,779.00	16,779.00	16,779.00
M.A.	18,791		18,791.00	18,791.00	18,791.00	18,791.00	18,791.00
M.A.M.	4,447		4,447.00	4,447.00	4,447.00	4,447.00	4,447.00
H.J.	16,710		16,710.00	16,710.00	16,710.00	16,710.00	16,710.00
H.A.	18,697		18,697.00	18,697.00	18,697.00	18,697.00	18,697.00
H.A.M.	5,107		5,107.00	5,107.00	5,107.00	5,107.00	5,107.00
TOTAL	80,531		80,531	80,531	80,531	80,531	80,531
M.J.	167,577	II	167,577.00	167,577.00	167,577.00	167,577.00	167,577.00
M.A.	231,762		231,762.00	231,762.00	231,762.00	231,762.00	231,762.00
M.A.M.	58,449		58,449.00	58,449.00	58,449.00	58,449.00	58,449.00
H.J.	166,363		166,363.00	166,363.00	166,363.00	166,363.00	166,363.00
H.A.	210,591		210,591.00	210,591.00	210,591.00	210,591.00	210,591.00
H.A.M.	47,764		47,764.00	47,764.00	47,764.00	47,764.00	47,764.00
TOTAL	882,506		882,506	882,506	882,506	882,506	882,506
M.J.	11,880	III	11,880.00	11,880.00	11,880.00	11,880.00	11,880.00
M.A.	14,177		14,177.00	14,177.00	14,177.00	14,177.00	14,177.00
M.A.M.	4,495		4,495.00	4,495.00	4,495.00	4,495.00	4,495.00
H.J.	11,802		11,802.00	11,802.00	11,802.00	11,802.00	11,802.00
H.A.	13,739		13,739.00	13,739.00	13,739.00	13,739.00	13,739.00
H.A.M.	5,020		5,020.00	5,020.00	5,020.00	5,020.00	5,020.00
TOTAL	61,113		61,113	61,113	61,113	61,113	61,113
M.J.	12,850	IV	12,850.00	12,850.00	12,850.00	12,850.00	12,850.00
M.A.	17,233		17,233.00	17,233.00	17,233.00	17,233.00	17,233.00
M.A.M.	5,360		5,360.00	5,360.00	5,360.00	5,360.00	5,360.00
H.J.	12,890		12,890.00	12,890.00	12,890.00	12,890.00	12,890.00
H.A.	16,720		16,720.00	16,720.00	16,720.00	16,720.00	16,720.00
H.A.M.	6,151		6,151.00	6,151.00	6,151.00	6,151.00	6,151.00
TOTAL	71,204		71,204	71,204	71,204	71,204	71,204
M.J.	17,994	V	17,994.00	17,994.00	17,994.00	17,994.00	17,994.00
M.A.	20,335		20,335.00	20,335.00	20,335.00	20,335.00	20,335.00
M.A.M.	5,963		5,963.00	5,963.00	5,963.00	5,963.00	5,963.00
H.J.	17,971		17,971.00	17,971.00	17,971.00	17,971.00	17,971.00
H.A.	19,413		19,413.00	19,413.00	19,413.00	19,413.00	19,413.00
H.A.M.	6,828		6,828.00	6,828.00	6,828.00	6,828.00	6,828.00
TOTAL	88,504		88,504	88,504	88,504	88,504	88,504
M.J.	35,954	VI	35,954.00	35,954.00	35,954.00	35,954.00	35,954.00
M.A.	35,478		35,478.00	35,478.00	35,478.00	35,478.00	35,478.00
M.A.M.	9,430		9,430.00	9,430.00	9,430.00	9,430.00	9,430.00
H.J.	35,588		35,588.00	35,588.00	35,588.00	35,588.00	35,588.00
H.A.	34,648		34,648.00	34,648.00	34,648.00	34,648.00	34,648.00
H.A.M.	9,939		9,939.00	9,939.00	9,939.00	9,939.00	9,939.00
TOTAL	161,035		161,035	161,035	161,035	161,035	161,035
M.J.	31,384	VII	31,384.00	31,384.00	31,384.00	31,384.00	31,384.00
M.A.	33,870		33,870.00	33,870.00	33,870.00	33,870.00	33,870.00
M.A.M.	8,656		8,656.00	8,656.00	8,656.00	8,656.00	8,656.00
H.J.	28,809		28,809.00	28,809.00	28,809.00	28,809.00	28,809.00
H.A.	31,122		31,122.00	31,122.00	31,122.00	31,122.00	31,122.00
H.A.M.	9,230		9,230.00	9,230.00	9,230.00	9,230.00	9,230.00
TOTAL	144,071		144,071	144,071	144,071	144,071	144,071
TOTAL		1,488,964	1,488,964	1,488,964	1,488,964	1,488,964	

REGION	TRIMESTRE								Total	
	1	2	3	4	1	2	3	4		
	%	COSTO	%	COSTO	%	COSTO	%	COSTO		
I	5%	2,772	5%	352	6%	1,264	5%	3,229	\$ 7,817	
II	61%	35,272	58%	3,873	56%	12,818	67%	47,464	\$ 88,528	
III	4%	2,247	5%	308	5%	1,065	4%	2,899	\$ 6,520	
IV	5%	2,772	5%	352	6%	1,264	5%	3,229	\$ 7,817	
V	6%	3,298	6%	295	6%	1,483	5%	3,558	\$ 8,713	
VI	11%	6,471	10%	673	12%	2,693	8%	5,781	\$ 15,599	
VII	9%	5,420	8%	587	10%	2,296	7%	5,102	\$ 13,405	
TOTAL		100%	\$ 58,252	100%	\$ 8,540	100%	\$ 22,963.76	100%	\$ 71,242.00	\$ 158,998

*[Handwritten signatures and marks]*

ANEXO 3.13.

PROGRAMA/PROYECTO: INAIP-13900-SAI

NOMBRE: ADMINISTRACIÓN DE RECURSOS PARA EL FUNCIONAMIENTO DEL INAIP

INDICADOR # 15102

TIPO	META	VARIABLES	DESCRIPCIÓN
Porcentaje del presupuesto ejercido	100	23555 B	Presupuesto ejercido
		23556 C	Presupuesto autorizado

	INCIDE EN EL INDICADOR?	VARIABLES UTILIZADAS		ESTIMADO ANUAL	TRIMESTRES			
		A	B		1	2	3	4
SECRETARÍA EJECUTIVA	NO							
ADMINISTRACIÓN Y FINANZAS	SI	\$ 22,131,816.95	\$ 22,131,816.95	100%	\$ 4,910,544	\$ 9,959,000	\$ 15,337,000	\$ 21,854,922
<b>AVANCE</b>					<b>22%</b>	<b>45%</b>	<b>69%</b>	<b>99%</b>

*(Handwritten marks and signatures)*

ENTREGABLES	REGIÓN	CANTIDAD	UNIDAD DE MEDIDA	CORRESPONSABLES	TRIMESTRE								Estimado anual	Avance Acum. 1er trim.	Avance Acum. 2do	Avance Acum. 3er	Avance Acum. 4to	
					1		2		3		4							
					EST	AV	EST	AV	EST	AV	EST	AV						
Órdenes de compra autorizadas	I	110	Documento	47.02.01	OFICINA DE LA SECRETARIA EJECUTIVA	0	0	0	0	0	0	0	0	0	0	0	0	0
	30					50	30	57	20	55	30	55	110	50	107	162	217	
	0					0	0	0	0	0	0	0	0	0	0	0	0	
	0					0	0	0	0	0	0	0	0	0	0	0	0	
	0					0	0	0	0	0	0	0	0	0	0	0	0	
	0					0	0	0	0	0	0	0	0	0	0	0	0	
	0					0	0	0	0	0	0	0	0	0	0	0	0	
						30	50	30	57	20	55	30	55	110	50	107	162	217
Órdenes de compra elaboradas de las Unidades Administrativas autorizadas elaboradas	I	110	Documento	47.03.01	OFICINA DEL DIRECTOR DE ADMINISTRACIÓN	0	0	0	0	0	0	0	0	0	0	0	0	0
	30					50	30	57	20	55	30	55	110	50	107	162	217	
	0					0	0	0	0	0	0	0	0	0	0	0	0	
	0					0	0	0	0	0	0	0	0	0	0	0	0	
	0					0	0	0	0	0	0	0	0	0	0	0	0	
	0					0	0	0	0	0	0	0	0	0	0	0	0	
	0					0	0	0	0	0	0	0	0	0	0	0	0	
						30	50	30	57	20	55	30	55	110	50	107	162	217

BENEFICIARIOS

GENERO BENEFICIARIO	META BENEFICIARIOS	REGION	TRIMESTRE				Acumulado de beneficiarios
			1	2	3	4	
M.J.	0	I	-	-	-	-	-
M.A.	0		-	-	-	-	-
M.A.M.	0		-	-	-	-	-
H.I.	0		-	-	-	-	-
H.A.	0		-	-	-	-	-
H.A.M.	0		-	-	-	-	-
TOTAL	0		0	0	0	0	-
M.J.	0	II	-	-	-	-	-
M.A.	11		11	11	11	16	16
M.A.M.	13		13	13	13	13	13
H.I.	0		-	-	-	-	-
H.A.	9		9	9	9	12	12
H.A.M.	12		12	13	13	15	15
TOTAL	45		45	46	46	56	56

ACUMULADO

REGION	TRIMESTRE								Total
	1		2		3		4		
	%	COSTO	%	COSTO	%	COSTO	%	COSTO	
I	0	0	0	0	0	0	0	0	0
II	100	377,490	100	445,918	100	390,971	100	467,622	1,682,001
III	0	0	0	0	0	0	0	0	0
IV	0	0	0	0	0	0	0	0	0
V	0	0	0	0	0	0	0	0	0
VI	0	0	0	0	0	0	0	0	0
VII	0	0	0	0	0	0	0	0	0
	100	\$ 377,490	100	\$ 445,918	100	\$ 390,971	100	\$ 467,622.00	\$ 1,682,001

M.J.	0	III	-					-
M.A.	0		-					-
M.A.M.	0		-					-
H.J.	0		-					-
H.A.	0		-					-
H.A.M.	0		-					-
TOTAL	0		0	0	0	0	-	
M.J.	0	IV	-				-	
M.A.	0		-				-	
M.A.M.	0		-				-	
H.J.	0		-				-	
H.A.	0		-				-	
H.A.M.	0		-				-	
TOTAL	0		0	0	0	0	-	
M.J.	0	V	-				-	
M.A.	0		-				-	
M.A.M.	0		-				-	
H.J.	0		-				-	
H.A.	0		-				-	
H.A.M.	0		-				-	
TOTAL	0		0	0	0	0	-	
M.J.	0	VI	-				-	
M.A.	0		-				-	
M.A.M.	0		-				-	
H.J.	0		-				-	
H.A.	0		-				-	
H.A.M.	0		-				-	
TOTAL	0		0	0	0	0	-	
M.J.	0	VII	-				-	
M.A.	0		-				-	
M.A.M.	0		-				-	
H.J.	0		-				-	
H.A.	0		-				-	
H.A.M.	0		-				-	
TOTAL	0		0	0	0	0	-	
	45		45	46	46	56	56	

6

21

1

9.

193

8

ANEXO 3.14.

PROGRAMA/PROYECTO: INAIP-14982-PISP (CONSEJO GENERAL)

NOMBRE: PRESUPUESTO INSTITUCIONAL DE SERVICIOS PERSONALES DEL CONSEJO GENERAL

ENTREGABLES	ACCION	CANTIDAD	UNIDAD DE MEDIDA	CORRESPONSABLES	
Consejo General	COORDINAR	8	Persona	47.01.01	CONSEJO GENERAL
Unidad de Análisis y Seguimiento	COORDINAR	6	Persona	47.01.02	UNIDAD DE ANÁLISIS Y SEGUIMIENTO
TOTAL		14			

BENEFICIARIOS

GENERO BENEFICIARIO	META BENEFICIARIOS	REGION	TRIMESTRE				Acumulado de beneficiarios
			1	2	3	4	
M.J.	0	II	-	-	\$ -	\$ -	-
M.A.	3		3.00	3.00	\$ 3.00	\$ 4.00	4.00
M.A.M.	3		3.00	3.00	\$ 3.00	\$ 3.00	3.00
H.J.	0		-	-	\$ -	\$ -	-
H.A.	4		4.00	4.00	\$ 4.00	\$ 4.00	4.00
H.A.M.	4		4.00	4.00	\$ 5.00	\$ 5.00	5.00
			14	14	15	16	16

ACUMULADO

REGION	TRIMESTRE								Total
	1		2		3		4		
	%	COSTO	%	COSTO	%	COSTO	%	COSTO	
II	100	\$ 1,421,299.00	100	\$ 1,465,542.02	100	\$ 1,495,078.84	100	\$ 1,480,268.14	\$ 5,862,188.00
	100	\$ 1,421,299.00	100	\$ 1,465,542.02	100	\$ 1,495,078.84	100	\$ 1,480,268.14	\$ 5,862,188.00

El Consejero Presidente, preguntó si había alguna observación al respecto; al no haberla, con fundamento en los artículos 34 fracción V de la Ley de Acceso a la Información Pública para el Estado y los Municipios de Yucatán, 8 fracción XLII del Reglamento Interior del Instituto Estatal de Acceso a la Información Pública del Estado de Yucatán, 4 inciso i) y 29 inciso f) de los Lineamientos de las Sesiones del Consejo General del Instituto Estatal de Acceso a la Información Pública, a votación la cuenta pública correspondiente al ejercicio dos mil doce, siendo aprobada por unanimidad de votos de los Consejeros. En tal virtud, el Consejo tomó el siguiente:

**ACUERDO:** Se aprueba la cuenta pública correspondiente al ejercicio dos mil doce, en los términos anteriormente transcritos.

No habiendo más asuntos a tratar, el Consejero Presidente, Contador Público Certificado, Álvaro Enrique Traconis Flores, con fundamento en el artículo 4 inciso d) de los Lineamientos de las Sesiones del Consejo General del Instituto Estatal de Acceso a la Información Pública, siendo las trece horas con cincuenta y nueve minutos, clausuró formalmente la Sesión del Consejo de fecha veintiséis de marzo de dos mil trece, procediéndose a la redacción del acta, para su firma y debida constancia.



C.P.C. ÁLVARO ENRIQUE TRACONIS FLORES  
CONSEJERO PRESIDENTE



LIC. MIGUEL CASTILLO MARTÍNEZ  
CONSEJERO



ING. VÍCTOR MANUEL MAY VERA  
CONSEJERO



LICDA. LETICIA YAROSLAVA TEJERO CÁMARA  
SECRETARÍA EJECUTIVA



LICDA. WILMA MARÍA SOSA ESCALANTE  
COORDINADORA DE APOYO PLENARIO Y  
ARCHIVO ADMINISTRATIVO



C.P.C. DAVID ROBERTO SUÁREZ PACHECO  
DIRECTOR DE ADMINISTRACIÓN  
Y FINANZAS