



Nombre del documento: *Estado de Ingresos y Egresos*

Período que se publica: **Octubre 2012**

Unidad Administrativa responsable de poseer la información


Tesorera Municipal

Nombre y Firma de la Titular de la Unidad Administrativa



YUMBATO
Ecuador
MUNICIPALIDAD
MUNICIPAL

Nombre y Firma de la Titula de la UMAIP



Arq. Alhelí Pool Aguilar

Fecha de generación del documento: 23 de Noviembre de 2012

Fecha de actualización de la información: 5 de Marzo 2013

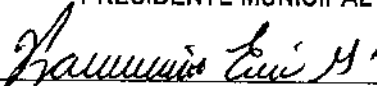
ESTADO DE YUCATAN

ESTADO DE RESULTADOS DEL 01/10/2012 AL 31/10/2012


OBJETO DEL GASTO

| | DEL MES | ACUMULADO |
|--|---------------------|----------------------|
| 1.- INGRESOS | | |
| Impuestos | 858,879.50 | 3,665,973.01 |
| Contribuciones de Mejoras | 0.00 | 91,067.87 |
| Derechos | 29,376.00 | 553,248.62 |
| Aprovechamientos de Tipo Corriente | 9,300.00 | 38,721.00 |
| Ingresos no Comprendidos en las Fracciones de la Ley de Ingresos Causa | 0.00 | 29,784.50 |
| Participaciones y Aportaciones | 1,543,891.11 | 13,729,713.35 |
| Transferencias, Asignaciones, Subsidios y Otras ayudas | 0.00 | 1,993,962.26 |
| Ingresos Financieros | 0.00 | 268.02 |
| Otros Ingresos y Beneficios Varios | 0.00 | 18,816.26 |
| | 2,441,446.61 | 20,121,554.89 |
| 2.- EGRESOS | | |
| SERVICIOS PERSONALES | 642,857.65 | 5,692,902.80 |
| MATERIALES Y SUMINISTRO | 331,049.53 | 1,900,666.66 |
| SERVICIOS GENERALES | 291,324.97 | 2,531,081.34 |
| TRANSFERENCIAS, ASIGNACIONES, SUBSIDIOS Y OTROS SERVICIOS | 190,842.41 | 1,181,301.92 |
| BIENES MUEBLES, INMUEBLES E INTANGIBLES | 72,681.60 | 180,656.86 |
| INVERSIÓN PÚBLICA | 0.00 | 223,734.20 |
| PARTICIPACIONES Y APORTACIONES | 743,269.05 | 7,925,579.43 |
| DEUDA PÚBLICA | 0.00 | 415,762.32 |
| | 2,272,025.21 | 20,051,685.53 |
| 3.- RESULTADO 1-2 | | |
| Ingresos - Egresos | 169,421.40 | 69,869.36 |
| | 169,421.40 | 69,869.36 |
| 4.- MAS | | |
| Bienes Inmuebles, Infraestructura y Construcciones en Proceso | 72,681.60 | 328,290.10 |
| | 72,681.60 | 328,290.10 |
| 5.- MENOS | | |
| Préstamos de la deuda pública interna | 0.00 | -290,629.17 |
| | 0.00 | -290,629.17 |
| 6.- RESULTADO | | |
| Resultado del Ejercicio | 242,103.00 | 688,788.63 |
| | 242,103.00 | 688,788.63 |

PRESIDENTE MUNICIPAL

Firma:
Nombre:

TESORERO MUNICIPAL

Firma:
Nombre:

SECRETARIO MUNICIPAL

Firma:
Nombre:

Fecha: 03/12/2012