

ACTA 073/2013

**ACTA DE LA SESIÓN DEL CONSEJO GENERAL DEL INSTITUTO ESTATAL DE ACCESO A LA INFORMACIÓN PÚBLICA, DE FECHA DIECIOCHO DE DICIEMBRE DE DOS MIL TRECE. -----**

Siendo las trece horas con treinta y dos minutos del día dieciocho de diciembre de dos mil trece, se reunieron los integrantes del Consejo General del Instituto Estatal de Acceso a la Información Pública, Ciudadanos Consejeros: Contador Público Certificado, Álvaro Enrique Traconis Flores, Licenciado en Derecho, Miguel Castillo Martínez, e Ingeniero Civil, Víctor Manuel May Vera, con la asistencia de la Secretaria Ejecutiva, Licenciada en Derecho, Leticia Yaroslava Tejero Cámara, para efectos de celebrar la sesión de Consejo para la que fueron convocados de conformidad con el inciso a) del artículo 31 del Reglamento Interior del Instituto Estatal de Acceso a la Información Pública del Estado de Yucatán.

Previo al comienzo de la sesión el Consejero Presidente, en términos del artículo 17 de los Lineamientos de las Sesiones del Consejo General del Instituto Estatal de Acceso a la Información Pública, exhortó al público asistente a permanecer en silencio, guardar orden y respeto y no solicitar el uso de la palabra, ni expresar comentarios durante la sesión.

Una vez realizado lo anterior, la Secretaria Ejecutiva, atendiendo a lo previsto en el numeral 6, inciso d) de los Lineamientos de las Sesiones del Consejo General del Instituto Estatal de Acceso a la Información Pública, procedió al pase de lista de asistencia correspondiente, encontrándose presentes todos los Consejeros y la Secretaria Ejecutiva, informando la existencia del quórum reglamentario, por lo que en virtud de lo señalado en los ordinales 4, incisos d) y e) y 14 de los Lineamientos en comento, el Consejero Presidente declaró legalmente constituida la sesión, acorde al segundo punto del Orden del Día.

Acto seguido, el Consejero Presidente solicitó a la Secretaria Ejecutiva dar cuenta del Orden del Día de la presente sesión, por lo que esta, atendiendo a lo expuesto en el artículo 6, inciso e) de los multicitados Lineamientos de las Sesiones del Consejo General del Instituto Estatal de Acceso a la Información Pública, dio lectura del mismo en los siguientes términos:

Handwritten signatures and marks on the right side of the page. There are three distinct signatures: a long, thin one at the top, a larger one in the middle, and another one at the bottom. There are also some scribbles and a small mark resembling a checkmark or a stylized '7'.

I.- Lista de Asistencia.

II.- Declaración de estar legalmente constituida la sesión.

III.- Lectura del Orden del Día.

IV.- Asuntos en cartera:

- a) Aprobación, en su caso, del Presupuesto de Egresos del Instituto Estatal de Acceso a la Información Pública para el ejercicio 2014.
- b) Aprobación, en su caso, de los Programas Operativos Anuales del Instituto, que incluyen los indicadores de desempeño para el ejercicio 2014.
- c) Aprobación, en su caso, del tabulador de sueldos, salarios y prestaciones de los servidores públicos para el ejercicio 2014, así como del Organigrama del Instituto.

V.- Asuntos Generales:

VI.- Clausura de la sesión y orden de la redacción del acta.

En lo atinente al quinto punto del Orden del Día, el Consejero Presidente, previa consulta que efectuara a los demás integrantes del Consejo General, precisó que no hay asuntos generales a tratar en la presente sesión.

En tal tesitura, procedió a dar inicio al asunto contenido en el inciso a) de la lista en cartera, siendo éste, la aprobación, en su caso, del Presupuesto de Egresos del Instituto Estatal de Acceso a la Información Pública para el ejercicio 2014. Acto seguido, concedió la palabra al Director de Administración y Finanzas, Contador Público Certificado, David Roberto Suárez Pacheco, quien dio lectura al Presupuesto de Egresos en cuestión, en los siguientes términos:


El Director de Administración y Finanzas, indicó que el Presupuesto de Egresos se realizó atendiendo a las modificaciones planteadas por las distintas Unidades Administrativas, mismas que fueron previamente analizadas.

El Presidente del Consejo, preguntó si había alguna observación al respecto; al no haberla, con fundamento en los artículos 34 fracción V de la Ley de Acceso a la Información Pública para el Estado y los Municipios de Yucatán, 8 fracción VII, del Reglamento Interior del Instituto Estatal de Acceso a la Información Pública del Estado de Yucatán, vigente, así como los numerales 4, inciso i) y 29 inciso f) de los Lineamientos de las Sesiones del Consejo General del Instituto Estatal de Acceso a la Información Pública, sometió a votación el Presupuesto de Egresos del Instituto Estatal de Acceso a la Información Pública para el Ejercicio 2014, siendo aprobado por unanimidad de votos de los Consejeros. En tal virtud el Consejo General tomó el siguiente:

**ACUERDO:** Se aprueba el Presupuesto de Egresos del Instituto Estatal de Acceso a la Información Pública para el Ejercicio 2014, en los términos antes transcritos.

Con posterioridad, se dio paso al inciso **b)** de los asuntos a tratar, el cual se refiere a la aprobación, en su caso de los Programas Operativos Anuales del Instituto, que incluyen los indicadores del desempeño para el ejercicio 2014. Acto seguido, el Consejero Presidente concedió la palabra a la Secretaria Ejecutiva, Licenciada en Derecho, Leticia Yaroslava Tejero Cámara, con el objeto que presentara el asunto en comento.

En ese sentido, la Secretaria Ejecutiva, de conformidad con las disposiciones normativas establecidas en la Ley de Presupuesto y Contabilidad Gubernamental, sometió a consideración del Consejo General los Programas Operativos Anuales del Instituto, esto en razón que dichos programas integran la base del presupuesto de egresos de este Organismo Autónomo; en tal virtud, presentó el Resumen de los Programas Operativos Anuales correspondientes al ejercicio 2014, en el cual se detalla el número, nombre, costo, indicadores, entregables y beneficiarios de dichos programas:

The bottom of the page contains several handwritten signatures and marks. On the left, there is a signature that appears to be 'Leticia Yaroslava Tejero Cámara'. In the center, there is a small, stylized signature. On the right, there is a large, bold signature. Additionally, there are some scribbles and lines scattered across the bottom area.

INSTITUTO ESTATAL DE ACCESO A LA INFORMACIÓN PÚBLICA

PROGRAMA OPERATIVO ANUAL 2014

PROGRAMA/PROYECTO: INAIIP-01833-PISP

NOMBRE: PRESUPUESTO INSTITUCIONAL DE SERVICIOS PERSONALES (CENTRO COORDINADOR: SECRETARIA EJECUTIVA)

ENTREGABLES	ACCION	CANTIDAD	UNIDAD DE MEDIDA	CORRESPONSABLES	
Secretaria Ejecutiva	COORDINAR	4	Persona	47.2.1	OFICINA DE LA SECRETARIA EJECUTIVA
Difusión y Vinculación	COORDINAR	5	Persona	47.6.1	OFICINA DEL DIRECTOR DE DIFUSION Y VINCULACION
Administración y Finanzas	COORDINAR	7	Persona	47.3.1	OFICINA DEL DIRECTOR DE ADMINISTRACION
Capacitación y Proyectos Educativos	COORDINAR	6	Persona	47.5.1	OFICINA DEL DIRECTOR DE CAPACITACION Y PROYECTOS EDUCATIVOS
Dirección de Verificación y Vigilancia	COORDINAR	7	Persona	47.8.1	OFICINA DEL DIRECTOR DE VERIFICACIÓN Y VIGILANCIA
Tecnologías de la Información	COORDINAR	4	Persona	47.7.1	OFICINA DEL DIRECTOR DE TECNOLOGÍAS DE LA INFORMACIÓN
<b>TOTAL</b>		<b>33</b>			

BENEFICIARIOS
33

COSTOS X UNIDAD	
SECRETARÍA EJECUTIVA	\$ 1,787,833
VERIFICACIÓN Y VIGILANCIA	\$ 1,665,693
ADMINISTRACIÓN Y FINANZAS	\$ 1,606,460
DIFUSIÓN Y VINCULACIÓN	\$ 1,427,941
CAPACITACIÓN Y PROYECTOS EDUCATIVOS	\$ 1,653,594
TECNOLOGÍAS DE LA INFORMACIÓN	\$ 1,285,903
<b>TOTAL</b>	<b>\$ 9,427,424</b>

Handwritten signatures and marks on the right side of the page, including a large signature pointing towards the top right, and several other signatures and initials at the bottom right.

INSTITUTO ESTATAL DE ACCESO A LA INFORMACIÓN PÚBLICA  
PROGRAMA OPERATIVO ANUAL 2014

PROGRAMA/PROYECTO: INAI-13854-AP

NOMBRE: PROVEER LOS SERVICIOS ELECTRÓNICOS A LOS SUJETOS OBLIGADOS PARA FACILITAR EL ACCESO A LA INFORMACIÓN PÚBLICA Y PROTECCIÓN DE DATOS PERSONALES

INDICADOR #

TIPO	META	FÓRMULA	VARIABLES	DESCRIPCIÓN
Variación porcentual en el total de consultas en la página Web del INAI	15%	$\left( \frac{\text{Total de consultas año actual} - \text{Total de consultas año anterior}}{\text{Total de consultas del año anterior}} \right) * 100$	72500	Total de consultas año actual
			63274	Total de consultas año anterior

COPARTICIPANTES	INCIDE EN EL INDICADOR?	VARIABLES UTILIZADAS		ESTIMADO ANUAL
TECNOLOGÍAS DE LA INFORMACIÓN	SI	72500	63274	15%
SECRETARÍA EJECUTIVA	NO	-	-	-
VERIFICACIÓN Y VIGILANCIA	NO			
CONSEJO GENERAL	NO			
<b>TOTAL</b>		72500	63274	15%

INDICADOR #

TIPO	META	FÓRMULA	VARIABLES	DESCRIPCIÓN
Porcentaje de avance de la implementación del sistema	35%	(Total de sujetos obligados que han implementado el sistema / Total de sujetos obligados a implementar el sistema en el estado) * 100	42	Total de sujetos obligados que han implementado el sistema
			120	Total de sujetos obligados a implementar el sistema en el estado

COPARTICIPANTES	INCIDE EN EL INDICADOR?	VARIABLES UTILIZADAS		ESTIMADO ANUAL
		B	C	
TECNOLOGÍAS DE LA INFORMACIÓN	SI	42	120	35%
SECRETARÍA EJECUTIVA	NO	-	-	-
VERIFICACIÓN Y VIGILANCIA	NO			
CONSEJO GENERAL	NO			
<b>TOTAL</b>		42	120	35%

INDICADOR #

TIPO	META	FÓRMULA	VARIABLES	DESCRIPCIÓN
Variación porcentual de los trámites electrónicos realizados.	15%	((Total de trámites electrónicos atendidos mediante el sistema en el año actual - Total de trámites electrónicos atendidos mediante el sistema del año anterior) / Total de trámites atendidos mediante el sistema del año anterior) * 100	2990	Total de trámites electrónicos año actual.
			2600	Total de trámites electrónicos año anterior






Handwritten signatures and initials are present at the bottom of the page, including a large signature on the left and several smaller ones below it.

COPARTICIPANTES	INCIDE EN EL INDICADOR?	VARIABLES UTILIZADAS		ESTIMADO ANUAL
		B	C	
TECNOLOGÍAS DE LA INFORMACIÓN	SI	2990	2600	15%
SECRETARIA EJECUTIVA	NO	-	-	-
VERIFICACIÓN Y VIGILANCIA	NO			
CONSEJO GENERAL	NO			
<b>TOTAL</b>		2990	2600	15%

ENTREGABLES	REGIÓN	CANTIDAD	UNIDAD DE MEDIDA	CORRESPONSABLES	TRIMESTRE				Estimado anual	
					1	2	3	4		
					EST	EST	EST	EST		
Servicios de asistencia técnica a los usuarios de los sistemas realizados	I	168	Asistencia Técnica	47.7.1	OFICINA DEL DIRECTOR DE TECNOLOGÍAS DE LA INFORMACIÓN	1	1	1	1	4
	II					8	22	25	21	76
	III					1	1	2		4
	IV						6		6	12
	V						8	8	8	24
	VI						10	6		16
	VII					5	15	10	2	32
					<b>15</b>	<b>63</b>	<b>52</b>	<b>38</b>	<b>168</b>	
Implementación de sistemas a los sujetos obligados realizadas	I	6	Sistema	47.7.1	OFICINA DEL DIRECTOR DE TECNOLOGÍAS DE LA INFORMACIÓN		1			1
	II					1		2		3
	III									0
	IV									0
	V								1	1
	VI						1			1
	VII									0
					<b>1</b>	<b>2</b>	<b>2</b>	<b>1</b>	<b>6</b>	
Actualizaciones de información pública en el portal de los sujetos obligados realizadas	I	3333	Publicación	47.8.1	OFICINA DEL DIRECTOR DE VERIFICACIÓN Y VIGILANCIA	0	0	0	0	0
	II					408	1197	624	1104	3333
	III					0	0	0	0	0
	IV					0	0	0	0	0
	V					0	0	0	0	0
	VI					0	0	0	0	0
	VII					0	0	0	0	0
					<b>408</b>	<b>1197</b>	<b>624</b>	<b>1104</b>	<b>3333</b>	

Informes de las consultas de información por Sujeto Obligado realizadas	I	12	Documentos	47.7.1	OFICINA DEL DIRECTOR DE TECNOLOGÍAS DE LA INFORMACIÓN					0
	II					3	3	3	3	12
	III									0
	IV									0
	V									0
	VI									0
	VII									0
						3	3	3	3	12
Informes de las actualizaciones de información por Sujeto obligado realizadas	I	12	Documentos	47.7.1	OFICINA DEL DIRECTOR DE TECNOLOGÍAS DE LA INFORMACIÓN					0
	II					3	3	3	3	12
	III									0
	IV									0
	V									0
	VI									0
	VII									0
						3	3	3	3	12
Trámites mediante el sistema registrados	I	2990	Documentos	47.7.1	OFICINA DEL DIRECTOR DE TECNOLOGÍAS DE LA INFORMACIÓN					0
	II					750	750	750	740	2990
	III									0
	IV									0
	V									0
	VI									0
	VII									0
						750	750	750	740	2990

Eventos de capacitación a los sujetos obligados realizados	I	8	Eventos	47.7.1	OFICINA DEL DIRECTOR DE TECNOLOGÍAS DE LA INFORMACIÓN		1			1
	II					2		2		4
	III									0
	IV									0
	V								2	2
	VI								1	1
	VII									0
						2	2	2	2	8

Convenios con los sujetos obligados suscritos	I	6	Convenio	47.1.1	CONSEJO GENERAL	0	1	0	0	1
	II					0	1	0	1	2
	III					0	0	1	0	1
	IV					0	0	1	0	1
	V					0	0	0	0	0
	VI					0	0	0	1	1
	VII					0	0	0	0	0
						0	2	2	2	6
Reuniones de trabajo con los sujetos obligados para la suscripción de convenios realizadas	I	23	Documento	47.2.1	OFICINA DE LA SECRETARÍA EJECUTIVA	2		2		4
	II					1	2		3	
	III					2	2	2		6
	IV					3	2			5
	V						1			1
	VI					2				2
	VII						2			2
						10	9	4	0	23

BENEFICIARIOS
1,488,964

COSTOS	
TECNOLOGÍAS DE LA INFORMACIÓN	\$ 131,700.00
SECRETARÍA EJECUTIVA	\$ 14,800.00
VERIFICACIÓN Y VIGILANCIA	\$ 14,000.00
CONSEJO GENERAL	\$ 600.00
TOTAL	\$ 161,100.00

INSTITUTO ESTATAL DE ACCESO A LA INFORMACIÓN PÚBLICA  
PROGRAMA OPERATIVO ANUAL 2014

PROGRAMA/PROYECTO: INAIP-13856-AI

NOMBRE: ADMINISTRAR Y ASIGNAR LOS RECURSOS A LAS UNIDADES ADMINISTRATIVAS DEL INAIP

INDICADOR #

TIPO	META	FÓRMULA	VARIABLES	DESCRIPCIÓN
Porcentaje de presupuesto ejercido	100.00	(Total del Presupuesto ejercido/Total del Presupuesto programado)	\$ 23,428,276	Total del Presupuesto ejercido
			\$ 23,428,276	Total del Presupuesto programado

COPARTICIPANTES	INCIDE EN EL INDICADOR?	VARIABLES UTILIZADAS		ESTIMADO ANUAL
		A	B	
SECRETARÍA EJECUTIVA	NO			
ADMINISTRACIÓN	SI	\$ 23,428,276	\$ 23,428,276	100%
TECNOLOGÍAS DE LA INFORMACIÓN	NO			
<b>TOTAL</b>		\$ 23,428,276	\$ 23,428,276	100%

ENTREGABLES	REGIÓN	CANTIDAD	UNIDAD DE MEDIDA	CORRESPONSABLES	TRIMESTRE				Estimado anual	
					1	2	3	4		
					EST	EST	EST	EST		
Órdenes de compra de las unidades administrativas autorizadas	I	550	Documento	47.2.1	OFICINA DE LA SECRETARÍA EJECUTIVA	0	0	0	0	0
	II					125	150	125	150	550
	III					0	0	0	0	0
	IV					0	0	0	0	0
	V					0	0	0	0	0
	VI					0	0	0	0	0
	VII					0	0	0	0	0
					125	150	125	150	550	

Estados Financieros del Instituto elaborados	I	12	Estado financiero	47.3.1	OFICINA DEL DIRECTOR DE ADMINISTRACIÓN	0	0	0	0	0
	II					3	3	3	3	12
	III					0	0	0	0	0
	IV					0	0	0	0	0
	V					0	0	0	0	0
	VI					0	0	0	0	0
	VII					0	0	0	0	0
						<b>3</b>	<b>3</b>	<b>3</b>	<b>3</b>	<b>12</b>
Informe de avance enero junio para el congreso entregado	I	1	Informe	47.3.1	OFICINA DEL DIRECTOR DE ADMINISTRACIÓN	0	0	0	0	0
	II					0	0	1	0	1
	III					0	0	0	0	0
	IV					0	0	0	0	0
	V					0	0	0	0	0
	VI					0	0	0	0	0
	VII					0	0	0	0	0
						<b>0</b>	<b>0</b>	<b>1</b>	<b>0</b>	<b>1</b>
Cuenta pública para el congreso entregada	I	1	Informe	47.3.1	OFICINA DEL DIRECTOR DE ADMINISTRACIÓN	0	0	0	0	0
	II					1	0	0	0	1
	III					0	0	0	0	0
	IV					0	0	0	0	0
	V					0	0	0	0	0
	VI					0	0	0	0	0
	VII					0	0	0	0	0
						<b>1</b>	<b>0</b>	<b>0</b>	<b>0</b>	<b>1</b>
Anteproyecto de presupuesto para secretaría de planeación entregado	I	1	Documento	47.3.1	OFICINA DEL DIRECTOR DE ADMINISTRACIÓN	0	0	0	0	0
	II					0	0	0	1	1
	III					0	0	0	0	0
	IV					0	0	0	0	0
	V					0	0	0	0	0
	VI					0	0	0	0	0
	VII					0	0	0	0	0
						<b>0</b>	<b>0</b>	<b>0</b>	<b>1</b>	<b>1</b>

Presupuesto de egresos para secretaría de planeación entregado	I	1	Documento	47.3.1	OFICINA DEL DIRECTOR DE ADMINISTRACIÓN	0	0	0	0	0
	II					0	0	0	1	1
	III					0	0	0	0	0
	IV					0	0	0	0	0
	V					0	0	0	0	0
	VI					0	0	0	0	0
	VII					0	0	0	0	0
						<b>0</b>	<b>0</b>	<b>0</b>	<b>1</b>	<b>1</b>
Observaciones de la Auditoría Superior del Estado de Yucatán solventadas	I	1	Documento	47.3.1	OFICINA DEL DIRECTOR DE ADMINISTRACIÓN	0	0	0	0	0
	II					0	1	0	0	1
	III					0	0	0	0	0
	IV					0	0	0	0	0
	V					0	0	0	0	0
	VI					0	0	0	0	0
	VII					0	0	0	0	0
						<b>0</b>	<b>1</b>	<b>0</b>	<b>0</b>	<b>1</b>
Servicios informáticos a los servidores públicos del INAIP prestados	I	3200	Asistencia técnica	47.7.1	OFICINA DEL DIRECTOR DE TECNOLOGÍAS DE LA INFORMACIÓN	0	0	0	0	0
	II					800	850	800	750	3200
	III					0	0	0	0	0
	IV					0	0	0	0	0
	V					0	0	0	0	0
	VI					0	0	0	0	0
	VII					0	0	0	0	0
						<b>800</b>	<b>850</b>	<b>800</b>	<b>750</b>	<b>3200</b>

Handwritten signatures and initials are present at the bottom of the page, including a large signature on the left and several smaller ones below it.

Acuerdos administrativos para las unidades del instituto elaborados	I	12	Acuerdo	47.2.1	OFICINA DE LA SECRETARÍA EJECUTIVA	0	0	0	0	0
	II					3	3	3	3	12
	III					0	0	0	0	0
	IV					0	0	0	0	0
	V					0	0	0	0	0
	VI					0	0	0	0	0
	VII					0	0	0	0	0
						<b>3</b>	<b>3</b>	<b>3</b>	<b>3</b>	<b>12</b>

BENEFICIARIOS
57

COSTOS	
SECRETARÍA EJECUTIVA	\$ 109,670
ADMINISTRACIÓN Y FINANZAS	\$ 690,785
TECNOLOGÍAS DE LA INFORMACIÓN	\$ 128,950
<b>TOTAL</b>	<b>\$ 929,405</b>

INSTITUTO ESTATAL DE ACCESO A LA INFORMACIÓN PÚBLICA  
PROGRAMA OPERATIVO ANUAL 2014

PROGRAMA/PROYECTO: INAIP-13859-AP

NOMBRE: PROMOVER EN LA SOCIEDAD EL CONOCIMIENTO, USO Y APROVECHAMIENTO DE LA INFORMACIÓN PÚBLICA Y LA PROTECCIÓN DE DATOS PERSONALES EN POSESIÓN DE ENTES PÚBLICOS

INDICADOR #

TIPO	META	FÓRMULA	VARIABLES	DESCRIPCIÓN
Lugar que ocupa el estado de Yucatán en el índice de transparencia y rendición de cuentas	3.00	Reducción en el Lugar nacional del año actual respecto al anterior en materia de transparencia y rendición de cuentas	Lugar nacional año anterior	Reducción en el Lugar nacional del año actual respecto al anterior en materia de transparencia y rendición de cuentas
			Lugar nacional año actual	

COPARTICIPANTES	INCIDE EN EL INDICADOR?	VARIABLES UTILIZADAS		ESTIMADO ANUAL
SECRETARÍA EJECUTIVA	NO			
DIFUSIÓN Y VINCULACIÓN	NO	-	-	-
CAPACITACIÓN Y PROYECTOS EDUCATIVOS	NO			
CONSEJO GENERAL	SI	15	12	3
VERIFICACIÓN Y VIGILANCIA	NO			
SECRETARÍA TÉCNICA	NO			
<b>TOTAL</b>		15	12	3

INDICADOR #

TIPO	META	FÓRMULA	VARIABLES	DESCRIPCIÓN
Variación porcentual de solicitudes de acceso a la información reportadas.	10%	$(\text{Total de solicitudes reportadas año actual} - \text{Total de solicitudes reportadas año anterior}) / \text{total solicitudes reportadas año anterior} * 100$	5123	Total de solicitudes reportadas en el año actual
			4657	Total de solicitudes reportadas en el año anterior

COPARTICIPANTES	INCIDE EN EL INDICADOR?	VARIABLES UTILIZADAS		ESTIMADO ANUAL
SECRETARIA EJECUTIVA	NO			
DIFUSIÓN Y VINCULACIÓN	NO			
CAPACITACIÓN Y PROYECTOS EDUCATIVOS	NO			
CONSEJO GENERAL	NO			
VERIFICACIÓN Y VIGILANCIA	SI	5123	4657	10%
SECRETARÍA TÉCNICA	NO			
<b>TOTAL</b>		5123	4657	10%

INDICADOR #

TIPO	META	FÓRMULA	VARIABLES	DESCRIPCIÓN
Variación porcentual en el total de asistentes de la población en general a eventos de capacitación.	5%	(Total de asistentes a eventos de capacitación año actual - Total de asistentes a eventos de capacitación año anterior) / Total de asistentes a eventos de capacitación año anterior) * 100	880	Total de asistentes a eventos de capacitación año actual
			838	Total de asistentes a eventos de capacitación año anterior

COPARTICIPANTES	INCIDE EN EL INDICADOR?	VARIABLES UTILIZADAS		ESTIMADO ANUAL
SECRETARIA EJECUTIVA	NO			
DIFUSIÓN Y VINCULACIÓN	NO			
CAPACITACIÓN Y PROYECTOS EDUCATIVOS	SI	880	838	5%
UNIDAD DE ACCESO INAIP	NO			
CONSEJO GENERAL	NO			
VERIFICACIÓN Y VIGILANCIA	NO			
SECRETARÍA TÉCNICA	NO			
<b>TOTAL</b>		880	838	5%

TIPO	META	FÓRMULA	VARIABLES	DESCRIPCIÓN
Variación porcentual en el total de participantes en eventos de difusión	-16%	(Total de participantes en eventos de difusión del año actual - Total de participantes en eventos de difusión en el año anterior) / Total de participantes en eventos de difusión en el año anterior * 100	10000	Total de participantes en eventos de difusión del año actual
			11896	Total de participantes en eventos de difusión en el año anterior

COPARTICIPANTES	INCIDE EN EL INDICADOR?	VARIABLES UTILIZADAS		ESTIMADO ANUAL
SECRETARIA EJECUTIVA	NO			
DIFUSIÓN Y VINCULACIÓN	SI	10000	11896	-16%
CAPACITACIÓN Y PROYECTOS EDUCATIVOS	NO			
UNIDAD DE ACCESO INAI	NO			
CONSEJO GENERAL	NO			
VERIFICACIÓN Y VIGILANCIA	NO			
SECRETARÍA TÉCNICA	NO			
<b>TOTAL</b>		10000	11896	<b>-16%</b>

**INDICADOR #**

TIPO	META	FÓRMULA	VARIABLES	DESCRIPCIÓN
Variación porcentual del total de solicitudes de información tramitadas	5%	(Total de solicitudes tramitadas año actual - Total de solicitudes tramitadas año anterior) / Total de solicitudes tramitadas año anterior * 100	252	Total de solicitudes tramitadas año actual
			240	Total de solicitudes tramitadas año anterior

COPARTICIPANTES	INCIDE EN EL INDICADOR?	VARIABLES UTILIZADAS		ESTIMADO ANUAL
SECRETARIA EJECUTIVA	NO			
DIFUSIÓN Y VINCULACIÓN	NO			
CAPACITACIÓN Y PROYECTOS EDUCATIVOS	SI	252	240	5%
CONSEJO GENERAL	NO			
VERIFICACIÓN Y VIGILANCIA	NO			
SECRETARÍA TÉCNICA	NO			
<b>TOTAL</b>		252	240	5%

**INDICADOR #**

TIPO	META	FÓRMULA	VARIABLES	DESCRIPCIÓN
Variación porcentual en el total de asesorías	4%	(Total de asesorías del año actual- Total de asesorías del año anterior)/Total de asesorías del año anterior)* 100	954	Total de asesorías del año actual
			920	Total de asesorías del año anterior

COPARTICIPANTES	INCIDE EN EL INDICADOR?	VARIABLES UTILIZADAS		ESTIMADO ANUAL
SECRETARIA EJECUTIVA	NO			
DIFUSIÓN Y VINCULACIÓN	NO			
CAPACITACIÓN Y PROYECTOS EDUCATIVOS	SI	643	612	5%
CONSEJO GENERAL	NO			
VERIFICACIÓN Y VIGILANCIA	NO			
SECRETARÍA TÉCNICA	SI	311	308	1%
<b>TOTAL</b>		954	920	4%

INDICADOR #

TIPO	META	FÓRMULA	VARIABLES	DESCRIPCIÓN
Variación porcentual del costo promedio por persona informada	-64%	$(\text{Costo por persona informada del año actual} - \text{Costo por persona informada del año anterior}) / \text{Costo por persona informada del año anterior} * 100$	38	Costo por persona informada del año actual
			106	Costo por persona informada del año anterior

COPARTICIPANTES	INCIDE EN EL INDICADOR?	VARIABLES UTILIZADAS		ESTIMADO ANUAL
SECRETARIA EJECUTIVA	NO			
DIFUSIÓN Y VINCULACIÓN	SI	38	106	-64%
CAPACITACIÓN Y PROYECTOS EDUCATIVOS	NO			
UNIDAD DE ACCESO INAIP	NO			
CONSEJO GENERAL	NO			
VERIFICACIÓN Y VIGILANCIA	NO			
SECRETARÍA TÉCNICA	NO			
<b>TOTAL</b>		<b>38</b>	<b>106</b>	<b>-64%</b>

INDICADOR #




TIPO	META	FÓRMULA	VARIABLES	DESCRIPCIÓN
Porcentaje de satisfacción de las personas informadas atendidas	80%	$(\text{Total de personas satisfechas} / \text{total de personas atendidas}) * 100$	763	Total de personas satisfechas
			954	Total de personas atendidas

Handwritten signatures and initials are present at the bottom of the page, including a large signature on the left and several smaller ones below it.

COPARTICIPANTES	INCIDE EN EL INDICADOR?	VARIABLES UTILIZADAS		ESTIMADO ANUAL
SECRETARIA EJECUTIVA	NO			
DIFUSIÓN Y VINCULACIÓN	NO			
CAPACITACIÓN Y PROYECTOS EDUCATIVOS	SI	514	643	80%
UNIDAD DE ACCESO INAIIP Y UNAIP	NO			
CONSEJO GENERAL	NO			
VERIFICACIÓN Y VIGILANCIA	SI			
SECRETARÍA TÉCNICA	SI	249	311	80%
<b>TOTAL</b>		<b>763</b>	<b>954</b>	<b>80%</b>

ENTREGABLES	REGIÓN	CANTIDAD	UNIDAD DE MEDIDA	CORRESPONSABLES	TRIMESTRE				Estimado anual	
					1	2	3	4		
					EST	EST	EST	EST		
Reuniones de trabajo con los sujetos obligados para la suscripción de convenios realizadas	I	34	Documento	47.2.1	OFICINA DE LA SECRETARIA EJECUTIVA	2	2			4
	II						3			3
	III					1	2			3
	IV					3	2			5
	V							3		3
	VI					2	4	6		12
	VII						2	2		4
			8	15	11	0	34			
Informes mensuales de actividades de difusión elaborados	I	12	Informe	47.5.1	OFICINA DE LA SECRETARIA EJECUTIVA					0
	II					3	3	3	3	12
	III									0
	IV									0
	V									0
	VI									0
	VII									0
			3	3	3	3	12			

Concurso de tiras de comic para alumnos de educación media superior realizado	I	1	Evento	47.5.1	OFICINA DEL DIRECTOR DE DIFUSIÓN Y VINCULACIÓN					0
	II						1			1
	III									0
	IV									0
	V									0
	VI									0
	VII									0
						0	1	0	0	1
Informes de eventos de difusión aprobados	I	12	Monitoreo	47.1.1	CONSEJO GENERAL	0	0	0	0	0
	II					3	3	3	3	12
	III					0	0	0	0	0
	IV					0	0	0	0	0
	V					0	0	0	0	0
	VI					0	0	0	0	0
	VII					0	0	0	0	0
						3	3	3	3	12
Eventos de capacitación en materia de acceso a la información pública y protección de datos personales con la sociedad en general realizados	I	25	Evento	47.5.1	OFICINA DEL DIRECTOR DE CAPACITACIÓN Y PROYECTOS EDUCATIVOS					0
	II					7	7	7	4	25
	III									0
	IV									0
	V									0
	VI									0
	VII									0
						7	7	7	4	25
Servicios de orientación y asesoría a la ciudadanía realizados	I	643	Asesoría	47.5.1	OFICINA DEL DIRECTOR DE CAPACITACIÓN Y PROYECTOS EDUCATIVOS					0
	II					160	163	160	160	643
	III									0
	IV									0
	V									0
	VI									0
	VII									0
						160	163	160	160	643

Solicitudes de acceso a la información tramitadas	I	252	Documento	47.5.1	OFICINA DEL DIRECTOR DE CAPACITACIÓN Y PROYECTOS EDUCATIVOS Y UNAPE					0
	II					63	63	63	63	252
	III									0
	IV									0
	V									0
	VI									0
	VII									0
						<b>63</b>	<b>63</b>	<b>63</b>	<b>63</b>	<b>252</b>
Asesorías sobre recursos de inconformidad y procedimientos por infracciones a la Ley a la sociedad realizadas	I	311	Asesoría	47.4.1	OFICINA DE LA SECRETARÍA TÉCNICA	0	0	0	0	0
	II					60	97	44	110	311
	III					0	0	0	0	0
	IV					0	0	0	0	0
	V					0	0	0	0	0
	VI					0	0	0	0	0
	VII					0	0	0	0	0
						<b>60</b>	<b>97</b>	<b>44</b>	<b>110</b>	<b>311</b>
Concurso de dibujo para niños de primaria organizado	I	1	Evento	47.6.1	OFICINA DEL DIRECTOR DE DIFUSIÓN Y VINCULACIÓN					0
	II								1	1
	III									0
	IV									0
	V									0
	VI									0
	VII									0
						<b>0</b>	<b>0</b>	<b>0</b>	<b>1</b>	<b>1</b>
Actividades y eventos de difusión dirigidos a la sociedad realizados	I	50	Evento	47.6.1	OFICINA DEL DIRECTOR DE DIFUSIÓN Y VINCULACIÓN	0	1	1	1	3
	II					5	5	5	5	20
	III					2	1	2	1	6
	IV					2	0	2	1	5
	V					2	0	2	1	5
	VI					0	2	2	2	6
	VII					2	1	0	2	5
						<b>13</b>	<b>10</b>	<b>14</b>	<b>13</b>	<b>50</b>

Ferias y exposiciones dirigidas al público en general en las que hemos participado	I	3	Evento	47.6.1	OFICINA DEL DIRECTOR DE DIFUSIÓN Y VINCULACIÓN					0
	II					1		2	3	
	III								0	
	IV								0	
	V								0	
	VI								0	
	VII								0	
						1	0	0	2	3
Anuncios en medios impresos sobre derecho de acceso a la información y servicios institucionales publicados	I	6	Anuncio	47.6.1	OFICINA DEL DIRECTOR DE DIFUSIÓN Y VINCULACIÓN					0
	II					3	3	6		
	III							0		
	IV							0		
	V							0		
	VI							0		
	VII							0		
						3	0	3	0	6
Anuncios en medios WEB sobre derecho de acceso a la información y servicios institucionales publicados	I	14	Anuncio	47.6.1	OFICINA DEL DIRECTOR DE DIFUSIÓN Y VINCULACIÓN					0
	II					5	5	4	14	
	III							0		
	IV							0		
	V							0		
	VI							0		
	VII							0		
						5	5	4	0	14

*[Handwritten signature]*

*[Handwritten signature]*

*[Handwritten signature]*

*[Handwritten signature]*

*[Handwritten signature]*

Informes respecto de las solicitudes de acceso a la información pública reportadas, presentados	I	12	Anuncio	47.8.1	OFICINA DEL DIRECTOR DE VERIFICACIÓN Y VIGILANCIA	0	0	0	0	0
	II					3	3	3	3	12
	III					0	0	0	0	0
	IV					0	0	0	0	0
	V					0	0	0	0	0
	VI					0	0	0	0	0
	VII					0	0	0	0	0
						3	3	3	3	12

BENEFICIARIOS
16,312

COSTOS	
CONSEJO GENERAL	\$ 276,000
SECRETARIA EJECUTIVA	\$ 14,000
DIFUSIÓN Y VINCULACIÓN	\$ 381,200
SECRETARIA TÉCNICA	\$ 21,450
CAPACITACIÓN Y PROYECTOS EDUCATIVOS	\$ 109,500
VERIFICACIÓN Y VIGILANCIA	\$ 4,000
<b>TOTAL</b>	<b>\$ 806,150</b>

*[Handwritten mark]*

*[Handwritten mark]*

*[Handwritten mark]*

*[Handwritten signature]*

*[Handwritten signature]*

INSTITUTO ESTATAL DE ACCESO A LA INFORMACIÓN PÚBLICA  
PROGRAMA OPERATIVO ANUAL 2014

PROGRAMA/PROYECTO: INAIIP-13864-AP

NOMBRE: GARANTIZAR LOS DERECHOS DE ACCESO A LA INFORMACIÓN PÚBLICA Y PROTECCIÓN DE DATOS PERSONALES EN EL ESTADO DE YUCATÁN

INDICADOR #

TIPO	META	FÓRMULA	VARIABLES	DESCRIPCIÓN
Porcentaje de resoluciones de recursos de inconformidad cumplidas	72%	(Total de resoluciones de recursos de inconformidad cumplidas / Total de resoluciones de recursos de inconformidad emitidas) * 100	230	Resoluciones de recursos de inconformidad cumplidas
			320	Número de resoluciones de recursos de inconformidad emitidas

COPARTICIPANTES	INCIDE EN EL INDICADOR?	VARIABLES UTILIZADAS		ESTIMADO ANUAL
		A	B	
CONSEJO	SI	220	310	71%
SECRETARÍA EJECUTIVA	SI	10	10	100%
SECRETARÍA TÉCNICA	NO			
		230	320	72%

*[Handwritten signatures and initials are present in the bottom left area of the page.]*

INDICADOR #

TIPO	META	FÓRMULA	VARIABLES	DESCRIPCIÓN
Porcentaje de recursos impugnados por los recurrentes	3%	(Total de Recursos impugnados/Total de Recursos resueltos)*100	8	Total de Recursos impugnados
			320	Total de Recursos resueltos

COPARTICIPANTES	INCIDE EN EL INDICADOR?	VARIABLES UTILIZADAS		ESTIMADO ANUAL
		A	B	
CONSEJO	SI	5	310	2%
SECRETARÍA EJECUTIVA	SI	3	10	30%
SECRETARÍA TÉCNICA	NO			
		8	320	3%

INDICADOR #

TIPO	META	FÓRMULA	VARIABLES	DESCRIPCIÓN
porcentaje de recursos de inconformidad sustanciados	100%	(Total de recursos de inconformidad, sustanciados/Total de recursos de inconformidad interpuestos)*100	320/320	Total de recursos de inconformidad sustanciados
			236/236	Total de recursos de inconformidad interpuestos

COPARTICIPANTES	INCIDE EN EL INDICADOR?	VARIABLES UTILIZADAS		ESTIMADO ANUAL
		A	B	
CONSEJO	NO			
SECRETARÍA EJECUTIVA	NO			
SECRETARÍA TÉCNICA	SI	320/320	236/236	100%
		0	0	

INDICADOR #

TIPO	META	FÓRMULA	VARIABLES	DESCRIPCIÓN
Variación porcentual de acuerdos, oficios, cédulas, constancias y citatorios a particulares y sujetos obligados, emitidos	51%	((Total de documentos jurídicos emitidos en el año actual- total de documentos jurídicos emitidos en el año anterior)/ total de documentos jurídicos emitidos en el año en el año anterior) *100	11783	Total de documentos jurídicos emitidos en el año actual
			7804	Total de documentos jurídicos emitidos en el año anterior

COPARTICIPANTES	INCIDE EN EL INDICADOR?	VARIABLES UTILIZADAS		ESTIMADO ANUAL
		A	B	
CONSEJO	NO			
SECRETARÍA EJECUTIVA	NO			
SECRETARÍA TÉCNICA	SI	11783	7804	51%
TOTAL		11783	7804	

ENTREGABLES	ACCION	CANTIDAD	UNIDAD DE MEDIDA	CORRESPONSABLES	TRIMESTRE				Estimado anual	
					1 EST	2 EST	3 EST	4 EST		
Acuerdos, oficios, cédulas, constancias y citatorios a los particulares y sujetos obligados autorizados	I	9427	Documento	47.1.1	CONSEJO GENERAL	320	120	144	160	744
	II					1760	2000	2160	2000	7920
	III					58	236	63	56	411
	IV					24	13	40	64	141
	V					9	24	60	21	114
	VI					20	12	20	10	62
	VII					4	6	15	10	35
					2193	2411	2502	2321	9427	
Proyectos de acuerdos, oficios, actas, cédulas, estrados, constancias y citatorios de recursos de inconformidad y procedimientos de cumplimiento a la Secretaría Ejecutiva y Consejo para su autorización turnados	I	11783	Proyecto	47.4.1	OFICINA DE LA SECRETARÍA TÉCNICA	400	150	180	200	930
	II					2200	2500	2700	2500	9900
	III					70	300	79	70	519
	IV					30	17	50	80	177
	V					12	30	80	26	148
	VI					25	15	25	13	78
	VII					5	7	19	20	31
					2742	3019	3133	2909	11783	






Handwritten signatures and arrows pointing to the table data.

Resoluciones a los particulares y sujetos obligados aprobadas	I	310	Resolución	47.2.1	CONSEJO GENERAL	10	5	7	0	22
	II					135	40	55	31	261
	III					3	2	4	3	12
	IV					2	0	3	0	5
	V					0	3	2	1	6
	VI					1	1	0	0	2
	VII					2	0	0	0	2
						153	51	71	35	310
Proyectos de resoluciones a la Secretaría Ejecutiva para su autorización turnados	I	10	Proyecto	47.4.1	OFICINA DE LA SECRETARÍA TÉCNICA	5	0	0	0	5
	II					3	0	0	0	3
	III					0	0	0	0	0
	IV					0	0	0	0	0
	V					0	0	0	0	0
	VI					2	0	0	0	2
	VII					0	0	0	0	0
						10	0	0	0	10
Proyectos de resoluciones al Consejo General para su autorización turnados	I	310	Proyecto	47.4.1	OFICINA DE LA SECRETARÍA TÉCNICA	10	5	7	0	22
	II					135	40	55	31	261
	III					3	2	4	3	12
	IV					2	0	3	0	5
	V					0	3	2	1	6
	VI					1	1	0	0	2
	VII					2	0	0	0	2
						153	51	71	35	310
Resoluciones a los particulares y sujetos obligados aprobadas	I	10	Resolución	47.2.1	SECRETARÍA EJECUTIVA	5	0	0	0	5
	II					3	0	0	0	3
	III					0	0	0	0	0
	IV					0	0	0	0	0
	V					0	0	0	0	0
	VI					2	0	0	0	2
	VII					0	0	0	0	0
						10	0	0	0	10

Acuerdos, oficios, cédulas, constancias y citatorios a los particulares y sujetos obligados autorizados	I	2356	Documento	47.4.1	OFICINA DE LA SECRETARÍA EJECUTIVA	80	30	36	40	186
	II					430	500	530	500	1960
	III					14	64	16	14	108
	IV					6	4	10	16	36
	V					3	6	20	5	34
	VI					5	3	5	3	16
	VII					1	1	4	10	16
						<b>539</b>	<b>608</b>	<b>621</b>	<b>588</b>	<b>2356</b>
Proyectos de convenios entre el INAIIP y los Sujetos Obligados para garantizar el derecho de acceso a la información autorizados	I	20	Proyecto	47.4.1	CONSEJO GENERAL	0	1	0	0	1
	II					0	5	3	2	10
	III					0	2	0	0	2
	IV					0	1	1	0	2
	V					0	0	1	0	1
	VI					0	1	0	1	2
	VII					0	0	1	1	2
						<b>0</b>	<b>10</b>	<b>6</b>	<b>4</b>	<b>20</b>
Convenios entre el INAIIP y los Sujetos Obligados para garantizar el derecho de acceso a la información elaborados	I	20	Convenio	47.4.1	OFICINA DE LA SECRETARÍA TÉCNICA	0	1	0	0	1
	II					0	5	3	2	10
	III					0	2	0	0	2
	IV					0	1	1	0	2
	V					0	0	1	0	1
	VI					0	1	0	1	2
	VII					0	0	1	1	2
						<b>0</b>	<b>10</b>	<b>6</b>	<b>4</b>	<b>20</b>

BENEFICIARIOS
640

COSTOS	
CONSEJO GENERAL	\$ 19,000.00
SECRETARÍA EJECUTIVA	\$ 1,000.00
SECRETARÍA TÉCNICA	\$ 160,541
<b>TOTAL</b>	<b>\$ 180,541</b>

INSTITUTO ESTATAL DE ACCESO A LA INFORMACIÓN PÚBLICA  
PROGRAMA OPERATIVO ANUAL 2014

PROGRAMA/PROYECTO: INAIIP-13867-AP

NOMBRE: VIGILAR EL CUMPLIMIENTO DE LA LEY DE ACCESO A LA INFORMACIÓN PÚBLICA PARA EL ESTADO Y LOS MUNICIPIOS DE YUCATÁN

INDICADOR #

TIPO	META	FÓRMULA	VARIABLES	DESCRIPCIÓN
Porcentaje de cumplimiento de las obligaciones de la Ley de Acceso a la Información Pública	55%	(Total de cumplimiento de las obligaciones de la Ley de Acceso a la Información Pública/Total de cumplimiento esperado de las obligaciones de la Ley de Acceso a la Información Pública)*100	55	Total de cumplimiento de las obligaciones de la Ley de Acceso a la Información Pública
			100	Total de cumplimiento esperado de las obligaciones de la Ley de Acceso a la Información Pública

COPARTICIPANTES	INCIDE EN EL INDICADOR?	VARIABLES UTILIZADAS		ESTIMADO ANUAL
		B	C	
CONSEJO GENERAL	NO			
SECRETARÍA EJECUTIVA	NO			
DIRECCIÓN DE VERIFICACIÓN Y VIGILANCIA	SI	55	100	55%
SECRETARÍA TÉCNICA	NO			
<b>TOTAL</b>		55	100	55%

INDICADOR #

TIPO	META	FÓRMULA	VARIABLES	DESCRIPCIÓN
Porcentaje de resoluciones de procedimientos por infracciones a la Ley cumplidas	95%	(Total de resoluciones de procedimientos por infracciones a la Ley cumplidas / Total de resoluciones de procedimientos por infracciones a la Ley emitidas) * 100	58	Total de resoluciones de procedimientos por infracciones a la Ley cumplidas
			61	Total de resoluciones de procedimientos por infracciones a la Ley emitidas

COPARTICIPANTES	INCIDE EN EL INDICADOR?	VARIABLES UTILIZADAS		ESTIMADO ANUAL
		B	C	
CONSEJO GENERAL	NO			
SECRETARÍA EJECUTIVA	NO			
DIRECCIÓN DE VERIFICACIÓN Y VIGILANCIA	NO			
SECRETARÍA TÉCNICA	SI	58	61	95%
<b>TOTAL</b>		58	61	95%

INDICADOR #

TIPO	META	FÓRMULA	VARIABLES	DESCRIPCIÓN
Porcentaje de revisiones y visitas de verificación logradas	98%	(Total de visitas y revisiones realizadas / Total de revisiones y visitas programadas) * 100	470	Total de visitas y revisiones realizadas
			480	Total de revisiones y visitas programadas

COPARTICIPANTES	INCIDE EN EL INDICADOR?	VARIABLES UTILIZADAS		ESTIMADO ANUAL
		B	C	
CONSEJO	NO			
SECRETARÍA EJECUTIVA	SI			
DIRECCIÓN DE VERIFICACIÓN Y VIGILANCIA	SI	470	480	98%
SECRETARÍA TÉCNICA	NO			
<b>TOTAL</b>		470	480	98%

INDICADOR #

TIPO	META	FÓRMULA	VARIABLES	DESCRIPCIÓN
Variación porcentual en el total de asesorías	15%	$(\text{Total de asesorías del año actual} - \text{Total de asesorías del año anterior}) / \text{Total de asesorías del año anterior} * 100$	587	Total de asesorías del año actual
			510	Total de asesorías del año anterior

COPARTICIPANTES	INCIDE EN EL INDICADOR?	VARIABLES UTILIZADAS		ESTIMADO ANUAL
		B	C	
CONSEJO	NO			
SECRETARÍA EJECUTIVA	NO			
DIRECCIÓN DE VERIFICACIÓN Y VIGILANCIA	SI	587	510	15%
SECRETARÍA TÉCNICA	NO			
<b>TOTAL</b>		587	510	15%

INDICADOR #

TIPO	META	FÓRMULA	VARIABLES	DESCRIPCIÓN
Porcentaje de procedimientos por infracciones a la Ley sustanciados	100%	(Total de procedimientos por infracciones a la Ley, sustanciados/Total de procedimientos por infracciones a la Ley interpuestos)*100	61/61	Total de procedimientos por infracciones a la Ley, sustanciados
			40/40	Total de procedimientos por infracciones a la Ley interpuestos

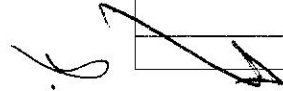


COPARTICIPANTES	INCIDE EN EL INDICADOR?	VARIABLES UTILIZADAS		ESTIMADO ANUAL
		B	C	
CONSEJO	NO			
SECRETARÍA EJECUTIVA	NO			
DIRECCIÓN DE VERIFICACIÓN Y VIGILANCIA	NO			
SECRETARÍA TÉCNICA	SI	61/61	40/40	100%
<b>TOTAL</b>		61/61	40/40	100%

ENTREGABLES	REGIÓN	CANTIDAD	UNIDAD DE MEDIDA	CORRESPONSABLES	TRIMESTRE				Estimado anual	
					1	2	3	4		
					EST	EST	EST	EST		
Acuerdos, cédulas, estrados y oficios de procedimientos de infracciones a la LEy a los particulares y sujetos obligados autorizados.	I	638	Documento	47.1.1	CONSEJO GENERAL	15	21	29	12	77
	II					13	18	45	41	117
	III					17	24	33	25	99
	IV					19	15	15	48	97
	V					11	16	37	29	93
	VI					6	26	18	14	64
	VII					14	30	23	24	91
					<b>95</b>	<b>150</b>	<b>200</b>	<b>193</b>	<b>638</b>	

Handwritten signatures and initials are present at the bottom of the page, including a large signature on the left and several smaller ones below it.

Acuerdos, cédulas, estrados y oficios de procedimientos de infracciones a la Ley al Consejo General para su autorización turnados.	I	638	Proyecto	47.4.1	OFICINA DE LA SECRETARÍA TÉCNICA	15	21	29	12	77
	II					13	18	45	41	117
	III					17	24	33	25	99
	IV					19	15	15	48	97
	V					11	16	37	29	93
	VI					6	26	18	14	64
	VII					14	30	23	24	91
						95	150	200	193	638
Resoluciones de los procedimientos de infracciones a la Ley a los particulares y sujetos obligados autorizados	I	61	Resolución	47.1.1	CONSEJO GENERAL	0	5	7	7	19
	II					0	7	7	7	21
	III					0	1	1	1	3
	IV					0	2	4	3	9
	V					0	3	1	1	5
	VI					0	1	0	0	1
	VII					0	1	0	2	3
						0	20	20	21	61
Proyectos de resoluciones de los procedimientos de infracciones a la Ley al Consejo General para su autorización turnados	I	61	Proyecto	47.4.1	OFICINA DE LA SECRETARIA TÉCNICA	0	5	7	7	19
	II					0	7	7	7	21
	III					0	1	1	1	3
	IV					0	2	4	3	9
	V					0	3	1	1	5
	VI					0	1	0	0	1
	VII					0	1	0	2	3
						0	20	20	21	61
Sanciones a los sujetos obligados aplicadas	I	31	Documento	47.1.1	CONSEJO GENERAL	0	3	4	3	10
	II					0	4	4	4	12
	III					0	1	0	0	1
	IV					0	0	2	2	4
	V					0	0	0	1	1
	VI					0	1	0	0	1
	VII					0	1	0	1	2
						0	10	10	11	31

Actas de hechos derivadas de requerimientos por procedimientos de infracciones a la Ley a los sujetos obligados levantadas	I	35	Acta	47.8.1	OFICINA DEL DIRECTOR DE VERIFICACIÓN Y VIGILANCIA	1	1	1	1	4
	II					1	2	2	2	7
	III					2	3	2	1	8
	IV					1	1	1	1	4
	V					1	1	1	1	4
	VI					1	1	1	1	4
	VII					1	1	1	1	4
						<b>8</b>	<b>10</b>	<b>9</b>	<b>8</b>	<b>35</b>
Actas de hechos por visitas y revisiones de verificación a los sujetos obligados levantadas	I	616	Acta	47.8.1	OFICINA DEL DIRECTOR DE VERIFICACIÓN Y VIGILANCIA	10	0	10	0	20
	II					221	0	221	0	442
	III					15	0	15	0	30
	IV					16	0	16	0	32
	V					9	0	9	0	18
	VI					20	0	20	0	40
	VII					17	0	17	0	34
						<b>308</b>	<b>0</b>	<b>308</b>	<b>0</b>	<b>616</b>
Dictámenes de cumplimiento y por posibles infracciones a la Ley elaborados	I	616	Documento	47.8.1	OFICINA DEL DIRECTOR DE VERIFICACIÓN Y VIGILANCIA	0	0	0	0	0
	II					0	308	0	308	616
	III					0	0	0	0	0
	IV					0	0	0	0	0
	V					0	0	0	0	0
	VI					0	0	0	0	0
	VII					0	0	0	0	0
						<b>0</b>	<b>308</b>	<b>0</b>	<b>308</b>	<b>616</b>
Citorios a los sujetos obligados realizados	I	20	Documento	47.8.1	OFICINA DEL DIRECTOR DE VERIFICACIÓN Y VIGILANCIA	1	0	1	0	2
	II					2	0	2	0	4
	III					1	0	1	0	2
	IV					3	0	3	0	6
	V					1	0	1	0	2
	VI					1	0	1	0	2
	VII					1	0	1	0	2
						<b>10</b>	<b>0</b>	<b>10</b>	<b>0</b>	<b>20</b>











Informes de resultados a la Secretaría Ejecutiva presentados	I	4	Documento	47.8.1	OFICINA DEL DIRECTOR DE VERIFICACIÓN Y VIGILANCIA	0	0	0	0	0
	II					0	2	0	2	4
	III					0	0	0	0	0
	IV					0	0	0	0	0
	V					0	0	0	0	0
	VI					0	0	0	0	0
	VII					0	0	0	0	0
						0	2	0	2	4
Requerimientos a los sujetos obligados realizados	I	240	Documento	47.8.1	OFICINA DEL DIRECTOR DE VERIFICACIÓN Y VIGILANCIA	10	0	10	0	20
	II					33	0	33	0	66
	III					15	0	15	0	30
	IV					16	0	16	0	32
	V					9	0	9	0	18
	VI					20	0	20	0	40
	VII					17	0	17	0	34
						120	0	120	0	240
Asesorías a los sujetos obligados realizadas	I	587	Asesoría	47.8.1	OFICINA DEL DIRECTOR DE VERIFICACIÓN Y VIGILANCIA	0	0	0	0	0
	II					109	171	162	145	587
	III					0	0	0	0	0
	IV					0	0	0	0	0
	V					0	0	0	0	0
	VI					0	0	0	0	0
	VII					0	0	0	0	0
						109	171	162	145	587

Informes de los resultados de las visitas y revisiones de verificación y vigilancia al Consejo General presentados	I	2	informe	47.2.1	OFICINA DE LA SECRETARÍA EJECUTIVA					0
	II					1	1		2	
	III								0	
	IV								0	
	V								0	
	VI								0	
	VII								0	
						0	1	1	0	2
Informes de los resultados de los procedimientos por infracciones a la Ley al Consejo General presentados	I	10	informe	47.2.1	OFICINA DE LA SECRETARÍA EJECUTIVA					0
	II					5	5		10	
	III								0	
	IV								0	
	V								0	
	VI								0	
	VII								0	
						0	5	5	0	10
Reuniones de trabajo con sujetos obligados para procurar el cumplimiento de las obligaciones previstas en el artículo 9 de la Ley estatal de la materia realizadas	I	60	Acuerdo	47.2.1	OFICINA DE LA SECRETARÍA EJECUTIVA					0
	II					30		30	60	
	III								0	
	IV								0	
	V								0	
	VI								0	
	VII								0	
						30	0	30	0	60

BENEFICIARIOS
1,489,863

COSTOS	
CONSEJO GENERAL	\$ 700,850
SECRETARIA EJECUTIVA	\$ 27,800.00
VERIFICACIÓN Y VIGILANCIA	\$ 139,380
SECRETARIA TÉCNICA	\$ 64,192
TOTAL	\$ 932,222

INSTITUTO ESTATAL DE ACCESO A LA INFORMACIÓN PÚBLICA  
PROGRAMA OPERATIVO ANUAL 2014

PROGRAMA/PROYECTO: INAIIP-13868-AP

NOMBRE: CONCILIAR LOS INTERESES ENTRE LOS PARTICULARES Y SUJETOS OBLIGADOS.

INDICADOR #

TIPO	META	FÓRMULA	VARIABLES	DESCRIPCIÓN
Porcentaje de acuerdos logrados	88%	(Total de acuerdos logrados/Total de acuerdos tratados en audiencias de conciliación)*100	14	Total de Acuerdos logrados
			16	Total de Acuerdos tratados en audiencias de conciliación

COPARTICIPANTES	INCIDE EN EL INDICADOR?	VARIABLES UTILIZADAS		ESTIMADO ANUAL
		A	B	
SECRETARÍA TÉCNICA	NO			
SECRETARÍA EJECUTIVA	SI	4		5 80%
CONSEJO GENERAL	SI	10		11 91%
<b>TOTAL</b>		<b>14</b>		<b>16 88%</b>

INDICADOR #

TIPO	META	FÓRMULA	VARIABLES	DESCRIPCIÓN
Variación porcentual de proyectos de acuerdos de conciliación entre particulares y sujetos obligados, emitidos.	33%	((Total de proyectos de acuerdos de conciliación entre particulares y sujetos obligados, elaborados en el año actual- Total de proyectos de acuerdos de conciliación entre particulares y sujetos obligados, elaborados en el año anterior) Total de proyectos de acuerdos de conciliación entre particulares y sujetos obligados, elaborados en el año anterior)*100	16	Total de proyectos de acuerdos de conciliación entre particulares y sujetos obligados, elaborados en el año actual
			12	Total de proyectos de acuerdos de conciliación entre particulares y sujetos obligados, elaborados en el año anterior

COPARTICIPANTES	INCIDE EN EL INDICADOR?	VARIABLES UTILIZADAS		ESTIMADO ANUAL
		A	B	
SECRETARÍA TÉCNICA	SI	16	12	33%
SECRETARÍA EJECUTIVA	NO			
CONSEJO GENERAL	NO			
<b>TOTAL</b>		<b>16</b>	<b>12</b>	<b>33%</b>

INDICADOR #

TIPO	META	FÓRMULA	VARIABLES	DESCRIPCIÓN
Porcentaje de audiencias de conciliación celebradas entre particulares y sujetos obligados	64	(Total de audiencias de conciliación celebradas/Total de asuntos tramitados)*100	16/25	Total de audiencias de conciliación celebradas
			10/15	Total de asuntos tramitados

COPARTICIPANTES	INCIDE EN EL INDICADOR?	VARIABLES UTILIZADAS		ESTIMADO ANUAL
		A	B	
SECRETARÍA TÉCNICA	SI	16/25	10/15	64
SECRETARÍA EJECUTIVA	NO			
CONSEJO GENERAL	NO			
<b>TOTAL</b>		<b>16/25</b>	<b>10/15</b>	<b>64</b>

ENTREGABLES	REGIÓN	CANTIDAD	UNIDAD DE MEDIDA	CORRESPONSABLES	TRIMESTRE				Estimado anual	
					1	2	3	4		
					EST	EST	EST	EST		
Proyectos de acuerdos a la Secretaría Ejecutiva para su autorización turnados	I	5	Proyecto	47.4.1	OFICINA DE LA SECRETARÍA TÉCNICA	0	0	0	0	0
	II					5	0	0	0	5
	III					0	0	0	0	0
	IV					0	0	0	0	0
	V					0	0	0	0	0
	VI					0	0	0	0	0
	VII					0	0	0	0	0
					<b>5</b>	<b>0</b>	<b>0</b>	<b>0</b>	<b>5</b>	

Proyectos de acuerdos al Consejo General para su autorización turnados	I	11	Proyecto	47.4.1	OFICINA DE LA SECRETARÍA TÉCNICA	0	1	2	0	3
	II					3	0	2	0	5
	III					0	2	0	0	2
	IV					0	0	0	0	0
	V					0	0	0	0	0
	VI					0	0	0	0	0
	VII					0	1	0	0	1
						3	4	4	0	11
Acuerdos a los particulares y sujetos obligados autorizados	I	5	Documento	47.2.1	SECRETARÍA EJECUTIVA	0	0	0	0	0
	II					5	0	0	0	5
	III					0	0	0	0	0
	IV					0	0	0	0	0
	V					0	0	0	0	0
	VI					0	0	0	0	0
	VII					0	0	0	0	0
						5	0	0	0	5
Acuerdos a los particulares y sujetos obligados autorizados	I	11	Documento	47.2.1	CONSEJO GENERAL	0	1	2	0	3
	II					3	0	2	0	5
	III					0	2	0	0	2
	IV					0	0	0	0	0
	V					0	0	0	0	0
	VI					0	0	0	0	0
	VII					0	1	0	0	1
						3	4	4	0	11

BENEFICIARIOS
32

COSTOS	
CONSEJO GENERAL	\$ 1,000
SECRETARÍA EJECUTIVA	\$ 1,000
SECRETARÍA TÉCNICA	\$ 22,400
TOTAL	\$ 24,400

INSTITUTO ESTATAL DE ACCESO A LA INFORMACIÓN PÚBLICA  
PROGRAMA OPERATIVO ANUAL 2014

PROGRAMA/PROYECTO: INAIIP-13869-AP

NOMBRE: CAPACITAR Y ACTUALIZAR A LOS SERVIDORES PÚBLICOS Y PERSONAL DE LOS SUJETOS OBLIGADOS EN MATERIA DE ACCESO A LA INFORMACIÓN PÚBLICA Y DE PROTECCIÓN DE DATOS PERSONALES

INDICADOR #

TIPO	META	FÓRMULA	VARIABLES	DESCRIPCIÓN
Variación porcentual del total de asistentes de los sujetos obligados a eventos de capacitación.	15%	$(\text{Total de asistentes a eventos de capacitación año actual} - \text{Total de asistentes a eventos de capacitación año anterior}) / \text{Total de asistentes a eventos de capacitación año anterior} * 100$	2202	Total de asistentes a eventos de capacitación año actual
			1914	Total de asistentes a eventos de capacitación año anterior

	INCIDE EN EL INDICADOR?	VARIABLES UTILIZADAS		ESTIMADO ANUAL
		A	B	
CAPACITACIÓN Y PROYECTOS EDUCATIVOS	SI	2202	1914	15%
SECRETARÍA EJECUTIVA	NO			
CONSEJO GENERAL	NO			
<b>TOTAL</b>		<b>2202</b>	<b>1914</b>	<b>15%</b>

INDICADOR #

Handwritten signatures and initials are present at the bottom of the page, including a large signature on the left and another on the right.

TIPO	META	FÓRMULA	VARIABLES	DESCRIPCIÓN
Variación porcentual en el total de asesorías	5%	(Total de asesorías del año actual- Total de asesorías del año anterior)/Total de asesorías del año anterior)*100	273	Total de asesorías del año actual
			260	Total de asesorías del año anterior

	INCIDE EN EL INDICADOR?	VARIABLES UTILIZADAS		ESTIMADO ANUAL
		A	B	
CAPACITACIÓN Y PROYECTOS EDUCATIVOS	SI	273	260	5%
SECRETARÍA EJECUTIVA	NO			
CONSEJO GENERAL	NO			
<b>TOTAL</b>		273	260	

TIPO	META	FÓRMULA	VARIABLES	DESCRIPCIÓN
variación porcentual del costo por participante atendido en eventos de Capacitación	-39%	(Costo promedio año actual por participante en eventos de capacitación-Costo promedio año anterior por participante en eventos de capacitación)/Costo promedio año anterior por participante en eventos de capacitación)*100	153	Costo promedio año actual por participante en eventos de capacitación
			249	Costo promedio año anterior por participante en eventos de capacitación

COPARTICIPANTES	INCIDE EN EL INDICADOR?	VARIABLES UTILIZADAS		ESTIMADO ANUAL
SECRETARIA EJECUTIVA	NO			
DIFUSIÓN Y VINCULACIÓN	NO			
CAPACITACIÓN Y PROYECTOS EDUCATIVOS	SI	153	249	-39%
UNIDAD DE ACCESO INAIP Y UNAIP	NO			
CONSEJO GENERAL	NO			
VERIFICACIÓN Y VIGILANCIA	NO			
SECRETARIA TÉCNICA	NO			
<b>TOTAL</b>		153	249	-39%




ENTREGABLES	REGIÓN	CANTIDAD	UNIDAD DE MEDIDA	CORRESPONSABLES	TRIMESTRE						Estimado anual	
					1	2	3		4			
					EST	EST	EST	AV	EST	AV		
Eventos de capacitación en materia de acceso a la información pública y protección de datos personales a servidores públicos y personal de los sujetos obligados realizados	I	88	Evento	47.5.1	OFICINA DEL DIRECTOR DE CAPACITACIÓN Y PROYECTOS EDUCATIVOS							3
	II					1	1	1		0		3
	III					15	20	20		15		70
	IV					1	1	1		0		3
	V					1	1	1		0		3
	VI					1	1	1		0		3
	VII					1	1	1		0		3
					<b>21</b>	<b>26</b>	<b>26</b>	<b>0</b>	<b>15</b>	<b>0</b>	<b>88</b>	
Servicios de orientación y asesoría en materia de acceso a la información pública y protección de datos personales a los servidores públicos y personal de los sujetos obligados realizados	I	273	Asesoría	47.5.1	OFICINA DEL DIRECTOR DE CAPACITACIÓN Y PROYECTOS EDUCATIVOS							24
	II					6	6	6		6		24
	III					33	33	33		30		129
	IV					6	6	6		6		24
	V					6	6	6		6		24
	VI					6	6	6		6		24
	VII					6	6	6		6		24
					<b>69</b>	<b>69</b>	<b>69</b>	<b>0</b>	<b>66</b>	<b>0</b>	<b>273</b>	

Informes mensuales de actividades de Capacitación elaborados	I	12	Informe	47.2.1	OFICINA DE LA SECRETARIA EJECUTIVA							0
	II					3	3	3		3		12
	III											0
	IV											0
	V											0
	VI											0
	VII											0
					<b>3</b>	<b>3</b>	<b>3</b>	<b>0</b>	<b>3</b>	<b>0</b>	<b>12</b>	

Informes mensuales de actividades de Capacitación aprobados	I	12	Informe	47.5.1	CONSEJO GENERAL	0	0	0	0	0	0	
	II					3	3	3	3	12		
	III					0	0	0	0	0		
	IV					0	0	0	0	0		
	V					0	0	0	0	0		
	VI					0	0	0	0	0		
	VII					0	0	0	0	0		
						3	3	3	0	3	0	12
Servidores públicos en estándares de competencia laboral certificados	I	100	Persona	47.5.1	OFICINA DEL DIRECTOR DE CAPACITACIÓN Y PROYECTOS EDUCATIVOS						0	
	II					25	25	25	25	100		
	III									0		
	IV									0		
	V									0		
	VI									0		
	VII									0		
						25	25	25	0	25	0	100

BENEFICIARIOS
2,202

COSTOS	
SECRETARÍA EJECUTIVA	\$ 1,000.00
CAPACITACIÓN Y PROYECTOS EDUCATIVOS	\$ 289,500.00
CONSEJO GENERAL	\$ 2,000.00
<b>TOTAL</b>	<b>\$ 292,500.00</b>

INSTITUTO ESTATAL DE ACCESO A LA INFORMACIÓN PÚBLICA  
PROGRAMA OPERATIVO ANUAL 2014

PROGRAMA/PROYECTO: INAIP-13872-AP

NOMBRE: IMPLEMENTAR LOS CONTENIDOS DEL DERECHO DE ACCESO A LA INFORMACIÓN PÚBLICA Y DE PROTECCIÓN DE DATOS PERSONALES EN LAS INSTITUCIONES EDUCATIVAS

INDICADOR #

TIPO	META	FÓRMULA	VARIABLES	DESCRIPCIÓN
Variación porcentual de alumnos que participan en actividades de aprendizaje relacionadas con el derecho de acceso a la información pública	50%	(Total de alumnos que participan año actual - Total de alumnos que participaron año anterior) / Total de alumnos que participaron año anterior * 100	2128	Total de alumnos que participan año actual
			1419	Total de alumnos que participaron año anterior

	INCIDE EN EL INDICADOR?	VARIABLES UTILIZADAS		ESTIMADO ANUAL
		A	B	
CAPACITACIÓN Y PROYECTOS EDUCATIVOS	SI	2128	1419	50%
SECRETARÍA EJECUTIVA	NO			
<b>TOTAL</b>		<b>2128</b>	<b>1419</b>	

INDICADOR #

TIPO	META	FÓRMULA	VARIABLES	DESCRIPCIÓN
Total de docentes que participan en actividades de Capacitación	40	Total de docentes que participan en actividades de capacitación	40	Total de docentes que participan en actividades de capacitación

	INCIDE EN EL INDICADOR?	VARIABLES UTILIZADAS		ESTIMADO ANUAL
			A	
CAPACITACIÓN Y PROYECTOS SECRETARÍA EJECUTIVA	SI		40	40
DIFUSIÓN Y VINCULACIÓN	NO			
<b>TOTAL</b>			40	40

ENTREGABLES	REGIÓN	CANTIDAD	UNIDAD DE MEDIDA	CORRESPONSABLES	TRIMESTRE					
					1 EST	2 EST	3 EST	4 EST	Estimado anual	
Actividades de aprendizaje elaboradas	I	5	Proyecto	47.5.1	OFICINA DEL DIRECTOR DE CAPACITACIÓN Y PROYECTOS EDUCATIVOS					0
	II					1	2	1	1	5
	III									0
	IV									0
	V									0
	VI									0
	VII									0
					1	2	1	1	5	
Recursos Educativos Abiertos elaborados	I	4	Proyecto	47.5.1	OFICINA DEL DIRECTOR DE CAPACITACIÓN Y PROYECTOS EDUCATIVOS					0
	II					1	1	1	1	4
	III									0
	IV									0
	V									0
	VI									0
	VII									0
					1	1	1	1	4	
Reporte de resultados elaborados	I	5	Proyecto	47.5.1	OFICINA DEL DIRECTOR DE CAPACITACIÓN Y PROYECTOS EDUCATIVOS					0
	II					1	2	1	1	5
	III									0
	IV									0
	V									0
	VI									0
	VII									0
					1	2	1	1	5	

INSTITUTO ESTATAL DE ACCESO A LA INFORMACIÓN PÚBLICA  
PROGRAMA OPERATIVO ANUAL 2014

PROGRAMA/PROYECTO: INAI-13877-AP

NOMBRE: PROMOVER EN LAS INSTITUCIONES DE EDUCACIÓN SUPERIOR LA DIFUSIÓN, INVESTIGACIÓN Y DOCENCIA SOBRE EL DERECHO DE ACCESO A LA INFORMACIÓN PÚBLICA Y LA PROTECCIÓN DE DATOS PERSONALES EN POSESIÓN DE ENTES PÚBLICOS

INDICADOR #

TIPO	META	FÓRMULA	VARIABLES	DESCRIPCIÓN
Variación porcentual en el total de participantes de las instituciones educativas de nivel superior en actividades de capacitación	27%	$(\text{Total de participantes de las instituciones educativas de nivel superior en actividades de capacitación año actual} - \text{Total de participantes de las instituciones educativas de nivel superior en actividades de capacitación año anterior}) / \text{Total de participantes de las instituciones educativas de nivel superior en actividades de capacitación año anterior} * 100$	2507	Total de participantes de las instituciones educativas de nivel superior en actividades de capacitación año actual
			1978	Total de participantes de las instituciones educativas de nivel superior en actividades de capacitación año anterior






	INCIDE EN EL INDICADOR?	VARIABLES UTILIZADAS		ESTIMADO ANUAL
		A	B	
CAPACITACIÓN Y PROYECTOS EDUCATIVOS	SI	2507	1978	27%
SECRETARÍA EJECUTIVA	NO			
DIFUSIÓN Y VINCULACIÓN	NO			
TOTAL		2507	1978	27%

INDICADOR #

Eventos de capacitación con docentes realizados	I	4	Evento	47.5.1	OFICINA DEL DIRECTOR DE CAPACITACIÓN Y PROYECTOS EDUCATIVOS					0
	II					1	1	1	1	4
	III							0		0
	IV									0
	V									0
	VI									0
	VII									0
						1	1	1	1	4
Reuniones de trabajo con docentes y autoridades educativas realizadas	I	6	Acta	47.5.1	OFICINA DEL DIRECTOR DE CAPACITACIÓN Y PROYECTOS EDUCATIVOS	1	0	0	0	1
	II					1	0	0	0	1
	III						1	0	0	1
	IV					0	1	1	0	2
	V					0	0	1	0	1
	VI					0		0	0	0
	VII					0	0	0	0	0
						2	2	2	0	6
Informes mensuales de las unidades administrativas elaborados	I	12	Informe	47.2.1	OFICINA DE LA SECRETARIA EJECUTIVA					0
	II					3	3	3	3	12
	III									0
	IV									0
	V									0
	VI									0
	VII									0
						3	3	3	3	12

BENEFICIARIOS
2,128

COSTOS	
SECRETARIA EJECUTIVA	\$ 1,000
CAPACITACIÓN Y PROYECTOS EDUCATIVOS	\$ 15,500
TOTAL	\$ 16,500

TIPO	META	FÓRMULA	VARIABLES	DESCRIPCIÓN
Variación porcentual en el total de participantes en eventos de difusión	-8%	(Total de participantes a eventos de difusión en el año actual-Total de participantes a eventos de difusión en el año anterior)/Total de participantes a eventos de difusión en el año anterior)*100	1500	Total de participantes a eventos de difusión en el año actual
			1628	Total de participantes a eventos de difusión en el año anterior

	INCIDE EN EL INDICADOR?	VARIABLES UTILIZADAS		ESTIMADO ANUAL
		A	B	
CAPACITACIÓN Y PROYECTOS EDUCATIVOS	NO			
SECRETARÍA EJECUTIVA	NO			
DIFUSIÓN Y VINCULACIÓN	SI	1500	1628	-8%
<b>TOTAL</b>		1500	1628	-8%

**INDICADOR #**

TIPO	META	FÓRMULA	VARIABLES	DESCRIPCIÓN
Variación porcentual de las actividades de investigación y trabajos académicos realizados	50	(Total de actividades de investigación y trabajos académicos realizados año actual-Total de actividades de investigación y trabajos académicos realizados año anterior)/Total de actividades de investigación y trabajos académicos realizados año anterior)*100	3	Total de actividades de investigación y trabajos académicos realizados año actual
			6	Total de actividades de investigación y trabajos académicos realizados año anterior

	INCIDE EN EL INDICADOR?	VARIABLES UTILIZADAS		ESTIMADO ANUAL
		A	B	
CAPACITACIÓN Y PROYECTOS EDUCATIVOS	SI	3	6	-50
SECRETARÍA EJECUTIVA	NO			
DIFUSIÓN Y VINCULACIÓN	NO			
<b>TOTAL</b>		3	6	-50

Handwritten signatures and scribbles at the bottom of the page, including a large signature on the left and several scribbles in the center and right.

ENTREGABLES	REGIÓN	CANTIDAD	UNIDAD DE MEDIDA	CORRESPONSABLES	TRIMESTRE				Estimado anual	
					1	2	3	4		
					EST	EST	EST	EST		
Eventos de capacitación en materia de acceso a la información pública y protección de datos personales a estudiantes de nivel superior realizados	I	15	Evento	47.5.1	OFICINA DEL DIRECTOR DE CAPACITACIÓN Y PROYECTOS EDUCATIVOS	0	1	0	0	1
	II					3	3	2	1	9
	III					1	0	0	0	1
	IV					1	0	0	0	1
	V					0	1	0	0	1
	VI					0	0	1	0	1
	VII					0	0	1	0	1
						<b>5</b>	<b>5</b>	<b>4</b>	<b>1</b>	<b>15</b>
Reuniones de trabajo con docentes y autoridades educativas realizadas	I	4	Acta	47.5.1	OFICINA DEL DIRECTOR DE CAPACITACIÓN Y PROYECTOS EDUCATIVOS		0	0	0	0
	II					1	1	1	1	4
	III						0	0	0	0
	IV					0	0	0	0	0
	V					0	0	0	0	0
	VI					0	0	0	0	0
	VII					0	0	0	0	0
						<b>1</b>	<b>1</b>	<b>1</b>	<b>1</b>	<b>4</b>
Eventos de difusión con estudiantes de nivel superior realizados	I	30	Evento	47.6.1	OFICINA DEL DIRECTOR DE DIFUSIÓN Y VINCULACIÓN	2	1	0	0	3
	II					3	3	3	3	12
	III					1	1	1	0	3
	IV					2	0	0	0	2
	V					0	2	0	0	2
	VI					0	2	1	0	3
	VII					2	2	1	0	5
						<b>10</b>	<b>11</b>	<b>6</b>	<b>3</b>	<b>30</b>
Concurso de ensayo para estudiantes de nivel superior realizado	I	1	Evento	47.6.1	OFICINA DEL DIRECTOR DE DIFUSIÓN Y VINCULACIÓN					0
	II						1			1
	III									0
	IV									0
	V									0
	VI									0
	VII									0
						<b>0</b>	<b>1</b>	<b>0</b>	<b>0</b>	<b>1</b>

INSTITUTO ESTATAL DE ACCESO A LA INFORMACIÓN PÚBLICA  
PROGRAMA OPERATIVO ANUAL 2014

PROGRAMA/PROYECTO: INAIP-13894-AP

NOMBRE: AMPLIAR EL CONOCIMIENTO DE LA POBLACIÓN EN GENERAL SOBRE LOS DERECHOS DE ACCESO A LA INFORMACIÓN PÚBLICA Y PROTECCIÓN DE DATOS PERSONALES PREVISTOS EN LA LEY DE LA MATERIA.

INDICADOR #

TIPO	META	FÓRMULA	VARIABLES	DESCRIPCIÓN
Total de criterios y lineamientos publicados	4	Total de criterios y lineamientos publicados	4	Total de criterios y lineamientos publicados

	INCIDE EN EL INDICADOR?	VARIABLES UTILIZADAS		ESTIMADO ANUAL
			A	
SECRETARÍA TÉCNICA	SI	4		4
CONSEJO GENERAL	NO			
VERIFICACIÓN Y VIGILANCIA	NO			
<b>TOTAL</b>		4		4

ENTREGABLES	REGIÓN	CANTIDAD	UNIDAD DE MEDIDA	CORRESPONSABLES	TRIMESTRE				Estimado anual	
					1	2	3	4		
					EST	EST	EST	EST		
Criterios, lineamientos y estudios de la ley de la materia a la población en general emitidos	I	41	Estudio	47.4.1	OFICINA DE LA SECRETARÍA TÉCNICA	0	0	0	0	0
	II					10	11	10	10	41
	III					0	0	0	0	0
	IV					0	0	0	0	0
	V					0	0	0	0	0
	VI					0	0	0	0	0
	VII					0	0	0	0	0
						<b>10</b>	<b>11</b>	<b>10</b>	<b>10</b>	<b>41</b>

Informes de actividades respecto a actividades de aprendizaje en instituciones de educación superior elaborados	I	12	Informe	47.2.1	OFICINA DE LA SECRETARIA EJECUTIVA						0
	II					3	3	3	3	12	
	III									0	
	IV									0	
	V									0	
	VI									0	
	VII									0	
						<b>3</b>	<b>3</b>	<b>3</b>	<b>3</b>	<b>12</b>	
Ponencias y publicaciones en eventos académicos y revistas especializadas presentadas	I	1	Documento	47.5.1	OFICINA DEL DIRECTOR DE CAPACITACIÓN Y PROYECTOS EDUCATIVOS						0
	II									0	
	III									0	
	IV					0	0	0	1	1	
	V									0	
	VI									0	
	VII									0	
						<b>0</b>	<b>0</b>	<b>0</b>	<b>1</b>	<b>1</b>	
Tesis, reportes de investigación y otros trabajos académicos en materia de transparencia y acceso a la información realizadas	I	2	Documento	47.5.1	OFICINA DEL DIRECTOR DE CAPACITACIÓN Y PROYECTOS EDUCATIVOS						0
	II									0	
	III									0	
	IV								2	2	
	V									0	
	VI									0	
	VII									0	
						<b>0</b>	<b>0</b>	<b>0</b>	<b>2</b>	<b>2</b>	

BENEFICIARIOS
4,007

COSTOS	
SECRETARIA EJECUTIVA	\$ 1,000
DIFUSIÓN Y VINCULACIÓN	\$ 43,300
CAPACITACIÓN Y PROYECTOS EDUCATIVOS	\$ 38,000
<b>TOTAL</b>	<b>\$ 82,300</b>

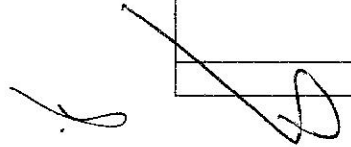



*[Handwritten mark]*

*[Handwritten signature]*

*[Handwritten signature]*

*[Handwritten mark]*

Criterios jurídicos y lineamientos de las resoluciones de recursos de inconformidad emitidos	I	41	Boletín	47.1.1	CONSEJO GENERAL	0	0	0	0	0
	II					10	11	10	10	41
	III					0	0	0	0	0
	IV					0	0	0	0	0
	V					0	0	0	0	0
	VI					0	0	0	0	0
	VII					0	0	0	0	0
						<b>10</b>	<b>11</b>	<b>10</b>	<b>10</b>	<b>41</b>
Criterios, lineamientos y estudios de la ley de la materia a la población en general emitidos	I	1	Estudio	47.8.1	DIRECCIÓN DE VERIFICACIÓN Y VIGILANCIA	0	0	0	0	0
	II					0	0	0	1	1
	III					0	0	0	0	0
	IV					0	0	0	0	0
	V					0	0	0	0	0
	VI					0	0	0	0	0
	VII					0	0	0	0	0
						<b>0</b>	<b>0</b>	<b>0</b>	<b>1</b>	<b>1</b>
Ejemplares de criterios entregados	I	300	Documento	47.1.1	CONSEJO GENERAL	0	0	0	30	30
	II					0	0	0	100	100
	III					0	0	0	35	35
	IV					0	0	0	35	35
	V					0	0	0	30	30
	VI					0	0	0	35	35
	VII					0	0	0	35	35
						<b>0</b>	<b>0</b>	<b>0</b>	<b>300</b>	<b>300</b>

Criterios, lineamientos y estudios de la ley de la materia a la población en general publicados	I	4	Estudio	47.4.1	OFICINA DE LA SECRETARÍA TÉCNICA	0	0	0	0	0
	II					1	1	1	1	4
	III					0	0	0	0	0
	IV					0	0	0	0	0
	V					0	0	0	0	0
	VI					0	0	0	0	0
	VII					0	0	0	0	0
						1	1	1	1	4

BENEFICIARIOS
1,488,964

COSTOS	
CONSEJO GENERAL	\$ 40,000
DIRECCIÓN DE VERIFICACIÓN Y VIGILANCIA	\$ 4,000
SECRETARÍA TÉCNICA	\$ 27,954
TOTAL	\$ 71,954

INSTITUTO ESTATAL DE ACCESO A LA INFORMACIÓN PÚBLICA  
PROGRAMA OPERATIVO ANUAL 2014

PROGRAMA/PROYECTO: INAIP-13900-GA

NOMBRE: ADMINISTRAR LOS RECURSOS PARA EL FUNCIONAMIENTO DEL INAIP

INDICADOR #

TIPO	META	FÓRMULA	VARIABLES	DESCRIPCIÓN
Porcentaje de presupuesto ejercido	100%	(Total del Presupuesto ejercido/Total del Presupuesto programado)	23'428,276.00	Total del Presupuesto ejercido
			23'428,276.00	Total del Presupuesto programado

	INCIDE EN EL INDICADOR?	VARIABLES UTILIZADAS		ESTIMADO ANUAL
		A	B	
SECRETARÍA EJECUTIVA	NO			
ADMINISTRACIÓN Y FINANZAS	SI	23'428,276.00	23'428,276.00	100%

ENTREGABLES	REGIÓN	CANTIDAD	UNIDAD DE MEDIDA	CORRESPONSABLES	TRIMESTRE				Estimado anual	
					1 EST	2 EST	3 EST	4 EST		
Órdenes de compra autorizadas	I	144	Documento	47.2.1	OFICINA DE LA SECRETARÍA EJECUTIVA	0	0	0	0	0
	II					36	36	36	36	144
	III					0	0	0	0	0
	IV					0	0	0	0	0
	V					0	0	0	0	0
	VI					0	0	0	0	0
	VII					0	0	0	0	0
					<b>36</b>	<b>36</b>	<b>36</b>	<b>36</b>	<b>144</b>	

Órdenes de compra de las Unidades Administrativas elaboradas	I	144	Documento	47.3.1	OFICINA DEL DIRECTOR DE ADMINISTRACIÓN	0	0	0	0	0
	II					36	36	36	36	144
	III					0	0	0	0	0
	IV					0	0	0	0	0
	V					0	0	0	0	0
	VI					0	0	0	0	0
	VII					0	0	0	0	0
					<b>36</b>	<b>36</b>	<b>36</b>	<b>36</b>	<b>144</b>	

BENEFICIARIOS
57

COSTOS	
SECRETARIA EJECUTIVA	\$ 63,600
ADMINISTRACION Y FINANZAS	\$ 1,758,716
TOTAL	\$ 1,822,316

INSTITUTO ESTATAL DE ACCESO A LA INFORMACIÓN PÚBLICA  
PROGRAMA OPERATIVO ANUAL 2014

PROGRAMA/PROYECTO: INAIP-14982-PISP (CONSEJO GENERAL)

NOMBRE: PRESUPUESTO INSTITUCIONAL DE SERVICIOS PERSONALES DEL CONSEJO GENERAL

ENTREGABLES	ACCION	CANTIDAD	UNIDAD DE MEDIDA	CORRESPONSABLES	
Consejo General	COORDINAR	11	Persona	47.1.1	CONSEJO GENERAL
Secretaría Técnica	COORDINAR	13	Persona	47.4.1	OFICINA DE LA SECRETARÍA TÉCNICA
TOTAL		24			

BENEFICIARIOS
24

COSTOS	IMPORTE
CONSEJO GENERAL	\$ 5,570,294
SECRETARÍA TÉCNICA	\$ 3,111,171

TOTAL \$ 8,681,465

El Consejero Presidente preguntó si había alguna observación al respecto; al no haberla, con fundamento en los artículos 34 fracciones IV y V de la Ley de Acceso a la Información Pública para el Estado y los Municipios de Yucatán, 8 fracción VII del Reglamento Interior del Instituto Estatal de Acceso a la Información Pública del Estado de Yucatán, vigente, así como los numerales 4 inciso i) y 29 inciso f) de los Lineamientos de las Sesiones del Consejo General del Instituto Estatal de Acceso a la Información Pública, sometió a votación los Programas Operativos Anuales del Instituto, que incluyen los indicadores de desempeño para el ejercicio 2014, siendo aprobado por unanimidad de votos de los Consejeros. En tal virtud el Consejo General tomó el siguiente:

**ACUERDO:** Se aprueban los Programas Operativos Anuales del Instituto, que incluyen los indicadores de desempeño para el ejercicio 2014, en los términos antes referidos.

Continuando con el tercer punto del Orden del Día, el Consejero Presidente, dio inicio al inciso c) de los asuntos en cartera, consistiendo éste en la aprobación, en su caso, del tabulador de sueldos, salarios y prestaciones de los servidores públicos, así como del Organigrama del Instituto para el ejercicio 2014, motivo por el cual otorgó el uso de la voz a la Secretaria Ejecutiva a fin que presentara el tema a tratar.

La referida Secretaria Ejecutiva, sometió a consideración del Consejo General, el tabulador de sueldos, salarios y prestaciones de los Servidores Públicos del Instituto, para el ejercicio 2014, mismo que fue presentado en los siguientes términos:

INSTITUTO ESTATAL DE ACCESO A LA INFORMACION PUBLICA  
 ANTEPROYECTO DE PRESUPUESTO DE EGRESOS EJERCICIO 2014  
 SERVICIOS PERSONALES  
 TABULADOR DE SUELDOS, SALARIOS Y PRESTACIONES DEL PERSONAL DE BASE

Puesto	No. Trabajadores	SUELDO DIARIO 2014	SUELDO MENSUAL INDIVIDUAL 2014	AJUSTE A CALENDARIO ANUAL	VALES DESPESA MENSUAL INDIVIDUAL 2014	PRIMA VACACIONAL	AGUINALDO	CUOTA PATRONAL ISSSTEY	SEGURO DE VIDA INDIVIDUAL	SEGURO DE GASTOS MEDICOS MAYORES
Consejeros	3	\$ 2,991.50	\$ 89,745.08	5 DIAS DE SALARIO BASE	\$ 3,065	10 DIAS DE SALARIO BASE POR AÑO DE SERVICIO	40 DIAS DE SALARIO BASE POR AÑO DE SERVICIO	NO APLICA	\$500,000 DE COBERTURA	HASTA \$30,000 DE PRIMA INDIVIDUAL
Secretaria Ejecutiva	1	\$ 2,249.34	\$ 67,480.26	5 DIAS DE SALARIO BASE	\$ 2,170	10 DIAS DE SALARIO BASE POR AÑO DE SERVICIO	40 DIAS DE SALARIO BASE POR AÑO DE SERVICIO	NO APLICA	\$500,000 DE COBERTURA	HASTA \$30,000 DE PRIMA INDIVIDUAL
Secretaria Técnica	1	\$ 1,402.38	\$ 42,071.40	5 DIAS DE SALARIO BASE	\$ 2,235	10 DIAS DE SALARIO BASE POR AÑO DE SERVICIO	40 DIAS DE SALARIO BASE POR AÑO DE SERVICIO	APLICA	\$200,000 DE COBERTURA	NO APLICA
Director	1	\$ 1,168.65	\$ 35,059.50	5 DIAS DE SALARIO BASE	\$ 2,235	10 DIAS DE SALARIO BASE POR AÑO DE SERVICIO	40 DIAS DE SALARIO BASE POR AÑO DE SERVICIO	APLICA	\$200,000 DE COBERTURA	NO APLICA

El Consejero Presidente preguntó si había alguna observación al respecto; al no haberla, con fundamento en los artículos 34 fracción V de la Ley de Acceso a la Información Pública para el Estado y los Municipios de Yucatán, 8 fracción VII del Reglamento Interior del Instituto Estatal de Acceso a la Información Pública del Estado de Yucatán, vigente, así como los numerales 4 inciso i) y 29 inciso f) de los Lineamientos de las Sesiones del Consejo General del Instituto Estatal de Acceso a la Información Pública, sometió a votación el tabulador de sueldos, salarios y prestaciones de los servidores públicos, así como el Organigrama del Instituto para el ejercicio 2014, siendo aprobado por unanimidad de votos de los Consejeros. En tal virtud el Consejo General tomó el siguiente:

**ACUERDO:** Se aprueba el tabulador de sueldos, salarios y prestaciones de los servidores públicos, así como el Organigrama del Instituto para el ejercicio 2014, en los términos antes plasmados.

No habiendo más asuntos a tratar, el Consejero Presidente, Contador Público Certificado, Álvaro Enrique Traconis Flores, con fundamento en el artículo 4, inciso d) de los Lineamientos de las Sesiones del Consejo General del Instituto Estatal de Acceso a la Información Pública, siendo las trece horas con cuarenta y cinco minutos clausuró formalmente la Sesión del Consejo de fecha dieciocho de diciembre de dos mil trece, procediéndose a la redacción del acta, para su firma y debida constancia. - -



C.P.C. ÁLVARO ENRIQUE TRACONIS FLORES  
CONSEJERO PRESIDENTE



LIC. MIGUEL CASTILLO MARTÍNEZ  
CONSEJERO



ING. VÍCTOR MANUEL MAY VERA  
CONSEJERO



LICDA. LETICIA YAROSLAVA TEJERO CÁMARA  
SECRETARÍA EJECUTIVA



LICDA. WILMA MARÍA SOSA ESCALANTE  
COORDINADORA DE APOYO PLENARIO Y  
ARCHIVO ADMINISTRATIVO



C.P.C. DAVID ROBERTO SUÁREZ PACHECO  
DIRECTOR DE ADMINISTRACIÓN  
Y FINANZAS