

UNIDAD DE ACCESO A LA INFORMACIÓN PÚBLICA

Artículo 9 de la Ley de Acceso a la Información Pública para el Estado y los Municipios de Yucatán.

***Fracción VI.-** El Plan de Desarrollo, las metas y objetivos de sus programas operativos y la información completa y actualizada de sus indicadores de gestión y de resultados.*

Nombre del Documento.

Programa Operativo Anual

Periodo que se publica.

Año 2015

Unidad Administrativa Responsable de Poseer la Información.

Dirección de Administración y Finanzas

Nombre y Firma del Titular de la Unidad Administrativa.



C.P.C. David Roberto Suárez Pacheco

Nombre y Firma del Titular de la Unidad de Acceso a la Información.



C.P. Álvaro de Jesús Carcaño Loeza.

Fecha de generación del documento.

18 de diciembre de 2014

Fecha de Actualización.

13 de enero de 2015

ACTA 087/2013

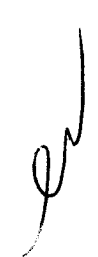

ACTA DE LA SESIÓN DEL CONSEJO GENERAL DEL INSTITUTO ESTATAL DE ACCESO A LA INFORMACIÓN PÚBLICA, DE FECHA DIECIOCHO DE DICIEMBRE DE DOS MIL CATORCE. -----

Siendo las once horas con cuarenta y dos minutos del día dieciocho de diciembre de dos mil catorce, se reunieron los integrantes del Consejo General del Instituto Estatal de Acceso a la Información Pública, Ciudadanos Consejeros: Ingeniero Civil, Víctor Manuel May Vera, Contador Público Certificado, Álvaro Enrique Traconis Flores, y Licenciada en Derecho, Susana Aguilar Covarrubias, con la asistencia de la Secretaria Ejecutiva, Licenciada en Derecho, Leticia Yaroslava Tejero Cámara, para efectos de celebrar la sesión de Consejo para la que fueron convocados de conformidad con el inciso a) del artículo 31 del Reglamento Interior del Instituto Estatal de Acceso a la Información Pública del Estado de Yucatán.

Previo al comienzo de la sesión el Consejero Presidente, en términos del artículo 17 de los Lineamientos de las Sesiones del Consejo General del Instituto Estatal de Acceso a la Información Pública, exhortó al público asistente a permanecer en silencio, guardar orden y respeto y no solicitar el uso de la palabra, ni expresar comentarios durante la sesión.

Una vez realizado lo anterior, la Secretaria Ejecutiva, atendiendo a lo previsto en el numeral 6, inciso d) de los Lineamientos de las Sesiones del Consejo General del Instituto Estatal de Acceso a la Información Pública, procedió al pase de lista de asistencia correspondiente, encontrándose presentes todos los Consejeros y la Secretaria Ejecutiva, informando la existencia del quórum reglamentario, por lo que en virtud de lo señalado en los ordinales 4, incisos d) y e) y 14 de los Lineamientos en comento, el Consejero Presidente declaró legalmente constituida la sesión, acorde al segundo punto del Orden del Día.

Acto seguido, el Consejero Presidente solicitó a la Secretaria Ejecutiva dar cuenta del Orden del Día de la presente sesión, por lo que esta,



atendiendo a lo expuesto en el artículo 6, inciso e) de los multicitados Lineamientos de las Sesiones del Consejo General del Instituto Estatal de Acceso a la Información Pública, dio lectura del mismo en los siguientes términos:

I.- Lista de Asistencia.

II.- Declaración de estar legalmente constituida la sesión.

III.- Lectura del Orden del Día.

IV.- Asuntos en cartera:

- a) Aprobación, en su caso, del Presupuesto de Egresos del Instituto Estatal de Acceso a la Información Pública para el ejercicio 2015.
- b) Aprobación, en su caso, de los Programas Operativos Anuales del Instituto, que incluyen los indicadores de desempeño para el ejercicio 2015.
- c) Aprobación, en su caso, del tabulador de sueldos, salarios y prestaciones de los servidores públicos para el ejercicio 2015, así como del Organigrama del Instituto.

V.- Asuntos Generales:

VI.- Clausura de la sesión y orden de la redacción del acta.

En lo atinente al quinto punto del Orden del Día, el Consejero Presidente, previa consulta que efectuara a los demás integrantes del Consejo General, precisó que no hay asuntos generales a tratar en la presente sesión.

Consecutivamente, el Consejero Presidente procedió a dar inicio al asunto implícito en el inciso a) de los asuntos en cartera, siendo éste, la aprobación, en su caso, del Presupuesto de Egresos del Instituto Estatal de Acceso a la Información Pública para el ejercicio 2015.


Handwritten signatures and marks on the right side of the page, including a large signature at the top, a smaller signature below it, a horizontal line, and another signature at the bottom.

El Presidente del Consejo, preguntó si había alguna observación al respecto; al no haberla, con fundamento en los artículos 34 fracción V de la Ley de Acceso a la Información Pública para el Estado y los Municipios de Yucatán, 8 fracción VII del Reglamento Interior del Instituto Estatal de Acceso a la Información Pública del Estado de Yucatán, vigente, así como los numerales 4, inciso i) y 29 inciso f) de los Lineamientos de las Sesiones del Consejo General del Instituto Estatal de Acceso a la Información Pública, sometió a votación el Presupuesto de Egresos del Instituto Estatal de Acceso a la Información Pública para el Ejercicio 2015, siendo aprobado por unanimidad de votos de los Consejeros. En tal virtud, de conformidad con los artículos 30, primer párrafo de la Ley de la Materia, 29, primer párrafo del Reglamento Interior de este Organismo Autónomo, y 31 de los Lineamientos en cita, el Consejo General del Instituto tomó el siguiente:

ACUERDO: Se aprueba el Presupuesto de Egresos del Instituto Estatal de Acceso a la Información Pública para el Ejercicio 2015, en los términos antes transcritos.

Posteriormente, se dio paso al inciso **b)** de los asuntos a tratar, el cual se refiere a la aprobación, en su caso de los Programas Operativos Anuales del Instituto, que incluyen los indicadores del desempeño para el ejercicio 2015. Acto seguido, el Consejero Presidente concedió la palabra a la Secretaria Ejecutiva, Licenciada en Derecho, Leticia Yaroslava Tejero Cámara, con el objeto que presentara el asunto en comento.

En ese sentido, la Secretaria Ejecutiva, de conformidad con las disposiciones normativas establecidas en la Ley de Presupuesto y Contabilidad Gubernamental, sometió a consideración del Consejo General los Programas Operativos Anuales del Instituto, esto en razón que dichos programas integran la base del presupuesto de egresos de este Organismo Autónomo; en tal virtud, presentó el Resumen de los Programas Operativos Anuales correspondientes al ejercicio 2015, en el cual se detalla el número, nombre, costo, indicadores, entregables y beneficiarios de dichos programas:



INSTITUTO ESTATAL DE ACCESO A LA INFORMACIÓN PÚBLICA

PROGRAMA OPERATIVO ANUAL 2015

PROGRAMA/PROYECTO: INAIP-01833-PISP

NOMBRE: PRESUPUESTO INSTITUCIONAL DE SERVICIOS PERSONALES DE LA SECRETARÍA EJECUTIVA

ENTREGABLES	ACCION	CANTIDAD	UNIDAD DE MEDIDA	CORRESPONSABLES	
Secretaria Ejecutiva	COORDINAR	15	Persona	47.2.1	OFICINA DE LA SECRETARIA EJECUTIVA
Difusión y Vinculación	COORDINAR	6	Persona	47.6.1	OFICINA DEL DIRECTOR DE DIFUSION Y VINCULACION
Administración y Finanzas	COORDINAR	7	Persona	47.3.1	OFICINA DEL DIRECTOR DE ADMINISTRACION
Capacitación y Proyectos Educativos	COORDINAR	7	Persona	47.5.1	OFICINA DEL DIRECTOR DE CAPACITACION Y PROYECTOS EDUCATIVOS
Tecnologías de la Información	COORDINAR	4	Persona	47.7.1	OFICINA DEL DIRECTOR DE TECNOLOGÍAS DE LA INFORMACIÓN

TOTAL

39

BENEFICIARIOS
39

COSTOS X UNIDAD	
SECRETARÍA EJECUTIVA	\$ 4,087,812
ADMINISTRACIÓN Y FINANZAS	\$ 1,661,556
DIFUSIÓN Y VINCULACIÓN	\$ 1,658,931
CAPACITACIÓN Y PROYECTOS EDUCATIVOS	\$ 1,858,247
TECNOLOGÍAS DE LA INFORMACIÓN	\$ 1,364,224
TOTAL	\$ 10,630,770

INSTITUTO ESTATAL DE ACCESO A LA INFORMACIÓN PÚBLICA
PROGRAMA OPERATIVO ANUAL 2015

PROGRAMA/PROYECTO: INAIP-13854-AP

NOMBRE: PROVEER LOS SERVICIOS ELECTRÓNICOS A LOS SUJETOS OBLIGADOS PARA FACILITAR EL ACCESO A LA INFORMACIÓN PÚBLICA Y PROTECCIÓN DE DATOS PERSONALES

INDICADOR #

TIPO	META	FÓRMULA	VARIABLES	DESCRIPCIÓN
Variación porcentual en el total de consultas en la página Web del INAIP	15%	$\left(\frac{\text{Total de consultas año actual} - \text{Total de consultas año anterior}}{\text{Total de consultas del año anterior}} \right) * 100$	83375	Total de consultas año actual
			72500	Total de consultas año anterior

COPARTICIPANTES	INCIDE EN EL INDICADOR?	VARIABLES UTILIZADAS		ESTIMADO ANUAL
TECNOLOGÍAS DE LA INFORMACIÓN	SI	83375	72500	15%
SECRETARIA EJECUTIVA	NO	-	-	-
CONSEJO GENERAL	NO			
TOTAL		83375	72500	15%

LINEA BASE: 72500

INDICADOR #

TIPO	META	FÓRMULA	VARIABLES	DESCRIPCIÓN
Porcentaje de avance de la implementación del sistema	42%	(Total de sujetos obligados que han implementado el sistema / Total de sujetos obligados a implementar el sistema en el estado) * 100	50	Total de sujetos obligados que han implementado el sistema
			120	Total de sujetos obligados a implementar el sistema en el estado

COPARTICIPANTES	INCIDE EN EL INDICADOR?	VARIABLES UTILIZADAS		ESTIMADO ANUAL
		B	C	
TECNOLOGÍAS DE LA INFORMACIÓN	SI	50	120	42%
SECRETARIA EJECUTIVA	NO	-	-	-
CONSEJO GENERAL	NO	-	-	-
TOTAL		50	120	42%

LINEA BASE: 42

INDICADOR #

TIPO	META	FÓRMULA	VARIABLES	DESCRIPCIÓN
Variación porcentual de los trámites electrónicos realizados.	10%	((Total de trámites electrónicos atendidos mediante el sistema en el año actual - Total de trámites electrónicos atendidos mediante el sistema del año anterior) / Total de trámites electrónicos atendidos mediante el sistema del año anterior) * 100	3289	Total de trámites electrónicos año actual.
			2990	Total de trámites electrónicos año anterior

COPARTICIPANTES	INCIDE EN EL INDICADOR?	VARIABLES UTILIZADAS		ESTIMADO ANUAL
		B	C	
TECNOLOGÍAS DE LA INFORMACIÓN	SI	3289	2990	10%
SECRETARIA EJECUTIVA	NO	-	-	-
CONSEJO GENERAL	NO			
TOTAL		3289	2990	10%

LINEA BASE: 2990

ENTREGABLES	REGIÓN	CANTIDAD	UNIDAD DE MEDIDA	CORRESPONSABLES	TRIMESTRE				Estimado anual	
					1	2	3	4		
					EST	EST	EST	EST		
Servicios de asistencia técnica a los usuarios de los sistemas realizados	I	185	Asistencia Técnica	47.7.1	OFICINA DEL DIRECTOR DE TECNOLOGÍAS DE LA INFORMACIÓN	1	3	1	4	9
	II					10	20	20	15	65
	III					5	5	8	2	20
	IV						6	2	8	16
	V					2	8	4	10	24
	VI					3	10	3	5	21
	VII					5	15	8	2	30
					26	67	46	46	185	
Implementación de sistemas a los sujetos obligados realizadas	I	8	Sistema	47.7.1	OFICINA DEL DIRECTOR DE TECNOLOGÍAS DE LA INFORMACIÓN	0	0	0	0	0
	II					2	0	0	0	2
	III					0	0	0	0	0
	IV					0	0	1	2	3
	V					0	1	0	0	1
	VI					0	1	0	0	1
	VII					0	0	1	0	1
					2	2	2	2	8	
Actualizaciones de información pública en el portal de los sujetos obligados realizadas	I	3728	Publicación	47.2.1	OFICINA DE LA SECRETARÍA EJECUTIVA	0	0	0	0	0
	II					932	932	932	932	3728
	III					0	0	0	0	0
	IV					0	0	0	0	0
	V					0	0	0	0	0
	VI					0	0	0	0	0
	VII					0	0	0	0	0
					932	932	932	932	3728	

Informes de las consultas de información por Sujeto Obligado realizadas	I	12	Documento	47.7.1	OFICINA DEL DIRECTOR DE TECNOLOGÍAS DE LA INFORMACIÓN	0	0	0	0	0
	II					3	3	3	3	12
	III					0	0	0	0	0
	IV					0	0	0	0	0
	V					0	0	0	0	0
	VI					0	0	0	0	0
	VII					0	0	0	0	0
						3	3	3	3	12
Trámites mediante el sistema registrados	I	3289	Documento	47.7.1	OFICINA DEL DIRECTOR DE TECNOLOGÍAS DE LA INFORMACIÓN	0	0	0	0	0
	II					822	822	822	823	3289
	III					0	0	0	0	0
	IV					0	0	0	0	0
	V					0	0	0	0	0
	VI					0	0	0	0	0
	VII					0	0	0	0	0
						822	822	822	823	3289
Eventos de capacitación a los sujetos obligados realizados	I	10	Evento	47.7.1	OFICINA DEL DIRECTOR DE TECNOLOGÍAS DE LA INFORMACIÓN	0	0	0	0	0
	II					2	1	1	0	4
	III					0	0	0	0	0
	IV					0	0	1	2	3
	V					0	1	0	0	1
	VI					0	1	0	0	1
	VII					0	0	1	0	1
						2	3	3	2	10
Convenios con los sujetos obligados suscritos	I	6	Convenio	47.1.1	CONSEJO GENERAL	0	1	0	0	1
	II					0	1	0	1	2
	III					0	0	1	0	1
	IV					0	0	1	0	1
	V					0	0	0	0	0
	VI					0	0	0	1	1
	VII					0	0	0	0	0
						0	2	2	2	6

Reuniones de trabajo con los sujetos obligados para la suscripción de convenios realizadas	I	23	Documento	47.2.1	OFICINA DE LA SECRETARÍA EJECUTIVA	2		2		4
	II					1	2		3	
	III					2	2	2	6	
	IV					3	2		5	
	V						1		1	
	VI					2			2	
	VII						2		2	
						10	9	4	0	23
Sistema de verificación y vigilancia finalizado e implementado	I	1	Sistema	47.7.1	OFICINA DEL DIRECTOR DE TECNOLOGÍAS DE LA INFORMACIÓN	0	0	0	0	0
	II					0	0	0	1	1
	III					0	0	0	0	0
	IV					0	0	0	0	0
	V					0	0	0	0	0
	VI					0	0	0	0	0
	VII					0	0	0	0	0
						0	0	0	1	1

BENEFICIARIOS
1,488,964

COSTOS	
TECNOLOGÍAS DE LA INFORMACIÓN	\$ 83,000.00
SECRETARIA EJECUTIVA	\$ 1,000.00
CONSEJO GENERAL	\$ 2,000.00
TOTAL	\$ 86,000.00

INSTITUTO ESTATAL DE ACCESO A LA INFORMACIÓN PÚBLICA

PROGRAMA OPERATIVO ANUAL 2015

PROGRAMA/PROYECTO: INAIP-13856-AI

NOMBRE: ADMINISTRAR Y ASIGNAR LOS RECURSOS A LAS UNIDADES ADMINISTRATIVAS DEL INAIP

INDICADOR #

TIPO	META	FÓRMULA	VARIABLES	DESCRIPCIÓN
Porcentaje de presupuesto ejercido	100	(Total del Presupuesto ejercido/Total del Presupuesto programado)	\$ 25,770,741	Total del Presupuesto ejercido
			\$ 25,770,741	Total del Presupuesto programado

COPARTICIPANTES	INCIDE EN EL INDICADOR?	VARIABLES UTILIZADAS		ESTIMADO ANUAL
		A	B	
SECRETARÍA EJECUTIVA	NO			
ADMINISTRACIÓN Y FINANZAS	SI	\$ 25,400,000.00	\$ 25,400,000.00	100%
TECNOLOGÍAS DE LA INFORMACIÓN	NO			
AVANCE				

ENTREGABLES	REGIÓN	CANTIDAD	UNIDAD DE MEDIDA	CORRESPONSABLES	TRIMESTRE				Estimado anual	
					1	2	3	4		
					EST	EST	EST	EST		
Órdenes de compra de las unidades administrativas autorizadas	I	550	Documento	47.2.1	OFICINA DE LA SECRETARÍA EJECUTIVA	0	0	0	0	0
	II					125	150	125	150	550
	III					0	0	0	0	0
	IV					0	0	0	0	0
	V					0	0	0	0	0
	VI					0	0	0	0	0
	VII					0	0	0	0	0
						125	150	125	150	550

Estados Financieros del Instituto elaborados	I	12	Estado financiero	47.3.1	OFICINA DEL DIRECTOR DE ADMINISTRACIÓN	0	0	0	0	0
	II					3	3	3	3	12
	III					0	0	0	0	0
	IV					0	0	0	0	0
	V					0	0	0	0	0
	VI					0	0	0	0	0
	VII					0	0	0	0	0
						3	3	3	3	12
Informe de avance enero junio para el congreso entregado	I	1	Informe	47.3.1	OFICINA DEL DIRECTOR DE ADMINISTRACIÓN	0	0	0	0	0
	II					0	0	1	0	1
	III					0	0	0	0	0
	IV					0	0	0	0	0
	V					0	0	0	0	0
	VI					0	0	0	0	0
	VII					0	0	0	0	0
						0	0	1	0	1
Cuenta pública para el congreso entregada	I	1	Informe	47.3.1	OFICINA DEL DIRECTOR DE ADMINISTRACIÓN	0	0	0	0	0
	II					1	0	0	0	1
	III					0	0	0	0	0
	IV					0	0	0	0	0
	V					0	0	0	0	0
	VI					0	0	0	0	0
	VII					0	0	0	0	0
						1	0	0	0	1
Anteproyecto de presupuesto para secretaría de Administración y Finanzas entregado	I	1	Documento	47.3.1	OFICINA DEL DIRECTOR DE ADMINISTRACIÓN	0	0	0	0	0
	II					0	0	0	1	1
	III					0	0	0	0	0
	IV					0	0	0	0	0
	V					0	0	0	0	0
	VI					0	0	0	0	0
	VII					0	0	0	0	0
						0	0	0	1	1

Presupuesto de egresos para la Secretaría de Administración y Finanzas entregado	I	1	Documento	47.3.1	OFICINA DEL DIRECTOR DE ADMINISTRACIÓN	0	0	0	0	0
	II					0	0	0	1	1
	III					0	0	0	0	0
	IV					0	0	0	0	0
	V					0	0	0	0	0
	VI					0	0	0	0	0
	VII					0	0	0	0	0
						0	0	0	1	1
Observaciones de la Auditoría Superior del Estado de Yucatán solventadas	I	1	Documento	47.3.1	OFICINA DEL DIRECTOR DE ADMINISTRACIÓN	0	0	0	0	0
	II					0	1	0	0	1
	III					0	0	0	0	0
	IV					0	0	0	0	0
	V					0	0	0	0	0
	VI					0	0	0	0	0
	VII					0	0	0	0	0
						0	1	0	0	1
Servicios informáticos a los servidores públicos del INAIP prestados	I	3250	Asistencia técnica	47.7.1	OFICINA DEL DIRECTOR DE TECNOLOGÍAS DE LA INFORMACIÓN	0	0	0	0	0
	II					825	850	800	775	3250
	III					0	0	0	0	0
	IV					0	0	0	0	0
	V					0	0	0	0	0
	VI					0	0	0	0	0
	VII					0	0	0	0	0
						825	850	800	775	3250

Acuerdos administrativos para las unidades del instituto elaborados	I	12	Acuerdo	47.2.1	OFICINA DE LA SECRETARÍA EJECUTIVA	0	0	0	0	0
	II					3	3	3	3	12
	III					0	0	0	0	0
	IV					0	0	0	0	0
	V					0	0	0	0	0
	VI					0	0	0	0	0
	VII					0	0	0	0	0
						3	3	3	3	12

BENEFICIARIOS
65

COSTOS	
SECRETARÍA EJECUTIVA	\$ 15,600.00
ADMINISTRACIÓN Y FINANZAS	\$ 593,380.00
TECNOLOGÍAS DE LA INFORMACIÓN	\$ 36,000.00
TOTAL	\$ 644,980.00

Handwritten signatures and marks are present on the page, including a large checkmark-like signature on the left, a scribble above the BENEFICIARIOS table, and several other signatures at the bottom of the page.

INSTITUTO ESTATAL DE ACCESO A LA INFORMACIÓN PÚBLICA
PROGRAMA OPERATIVO ANUAL 2015

PROGRAMA/PROYECTO: INAIP-13859-AP

NOMBRE: PROMOVER EN LA SOCIEDAD EL CONOCIMIENTO, USO Y APROVECHAMIENTO DE LA INFORMACIÓN PÚBLICA Y LA PROTECCIÓN DE DATOS PERSONALES EN POSESIÓN DE ENTES PÚBLICOS

INDICADOR #

TIPO	META	FÓRMULA	VARIABLES	DESCRIPCIÓN
Lugar que ocupa el estado de Yucatán en el índice de transparencia y rendición de cuentas	3	Reducción en el Lugar nacional del año actual respecto al anterior en materia de transparencia y rendición de cuentas	Lugar nacional año anterior Lugar nacional año actual	Reducción en el Lugar nacional del año actual respecto al anterior en materia de transparencia y rendición de cuentas

COPARTICIPANTES	INCIDE EN EL INDICADOR?	VARIABLES UTILIZADAS		ESTIMADO ANUAL
SECRETARIA EJECUTIVA	NO			
DIFUSIÓN Y VINCULACIÓN	NO			
CAPACITACIÓN Y PROYECTOS EDUCATIVOS	NO			
CONSEJO GENERAL	SI	15	12	3
VERIFICACIÓN Y VIGILANCIA	NO			
SECRETARÍA TÉCNICA	NO			

LINEA BASE: 15

INDICADOR #

TIPO	META	FÓRMULA	VARIABLES	DESCRIPCIÓN
Variación porcentual de solicitudes de acceso a la información reportadas	10%	$(\text{Total de solicitudes reportadas año actual} - \text{Total de solicitudes reportadas año anterior}) / \text{total solicitudes reportadas año anterior} * 100$	4968	Total de solicitudes reportadas en el año actual
			4516	Total de solicitudes reportadas en el año anterior

COPARTICIPANTES	INCIDE EN EL INDICADOR?	VARIABLES UTILIZADAS		ESTIMADO ANUAL
SECRETARIA EJECUTIVA	SI	4968	4516	10%
DIFUSIÓN Y VINCULACIÓN	NO			
CAPACITACIÓN Y PROYECTOS EDUCATIVOS	NO			
UNIDAD DE ACCESO INAIP Y UNAIP	NO			
CONSEJO GENERAL	NO			
SECRETARIA TÉCNICA	NO			

LÍNEA BASE:	4125
-------------	------

INDICADOR #

TIPO	META	FÓRMULA	VARIABLES	DESCRIPCIÓN
Variación porcentual en el total de asistentes de la población en general a eventos de capacitación.	-16%	$(\text{Total de asistentes a eventos de capacitación año actual} - \text{Total de asistentes a eventos de capacitación año anterior}) / \text{Total de asistentes a eventos de capacitación año anterior} * 100$	628	Total de asistentes a eventos de capacitación año actual
			748	Total de asistentes a eventos de capacitación año anterior

COPARTICIPANTES	INCIDE EN EL INDICADOR?	VARIABLES UTILIZADAS		ESTIMADO ANUAL
SECRETARIA EJECUTIVA	NO			
DIFUSIÓN Y VINCULACIÓN	NO			
CAPACITACIÓN Y PROYECTOS EDUCATIVOS	SI	628	748	-16%
UNIDAD DE ACCESO INAIP	NO			
CONSEJO GENERAL	NO			
VERIFICACIÓN Y VIGILANCIA	NO			
SECRETARIA TÉCNICA	NO			

LÍNEA BASE:	748
-------------	-----

INDICADOR #

TIPO	META	FÓRMULA	VARIABLES	DESCRIPCIÓN
Variación porcentual en el total de participantes en eventos de difusión	-45%	$(\text{Total de participantes en eventos de difusión del año actual} - \text{Total de participantes en eventos de difusión en el año anterior}) / \text{Total de participantes en eventos de difusión en el año anterior} * 100$	5500	Total de participantes en eventos de difusión del año actual
			10000	Total de participantes en eventos de difusión en el año anterior

COPARTICIPANTES	INCIDE EN EL INDICADOR?	VARIABLES UTILIZADAS		ESTIMADO ANUAL
SECRETARIA EJECUTIVA	NO			
DIFUSIÓN Y VINCULACIÓN	SI	5500	10000	-45%
CAPACITACIÓN Y PROYECTOS EDUCATIVOS	NO			
UNIDAD DE ACCESO INAIP Y UNAIP	NO			
CONSEJO GENERAL	NO			
VERIFICACIÓN Y VIGILANCIA	NO			
SECRETARÍA TÉCNICA	NO			

LINEA BASE: 10000

INDICADOR #

TIPO	META	FÓRMULA	VARIABLES	DESCRIPCIÓN
Variación porcentual del total de solicitudes de información tramitadas	5%	$(\text{Total de solicitudes tramitadas año actual} - \text{Total de solicitudes tramitadas año anterior}) / \text{Total de solicitudes tramitadas año anterior} * 100$	267	Total de solicitudes tramitadas año actual
			254	Total de solicitudes tramitadas año anterior

COPARTICIPANTES	INCIDE EN EL INDICADOR?	VARIABLES UTILIZADAS		ESTIMADO ANUAL
		B	C	
SECRETARÍA EJECUTIVA	NO			
DIFUSIÓN Y VINCULACIÓN	NO			
CAPACITACIÓN Y PROYECTOS EDUCATIVOS	SI	267	254	5%
CONSEJO GENERAL	NO			
VERIFICACIÓN Y VIGILANCIA	NO			
SECRETARÍA TÉCNICA	NO			
TOTAL		267	254	5%

LINEA BASE: 254

INDICADOR #

TIPO	META	FÓRMULA	VARIABLES	DESCRIPCIÓN
Variación porcentual en el total de asesorías	4%	(Total de asesorías del año actual- Total de asesorías del año anterior)/Total de asesorías del año anterior)*100	953	Total de asesorías del año actual
			917	Total de asesorías del año anterior

COPARTICIPANTES	INCIDE EN EL INDICADOR?	VARIABLES UTILIZADAS		ESTIMADO ANUAL
		B	C	
SECRETARÍA EJECUTIVA	NO			
DIFUSIÓN Y VINCULACIÓN	NO			
CAPACITACIÓN Y PROYECTOS EDUCATIVOS	SI	638	608	5%
CONSEJO GENERAL	NO			
VERIFICACIÓN Y VIGILANCIA	NO			
SECRETARÍA TÉCNICA	SI	315	309	2%
TOTAL		953	917	4%

LINEA BASE: 608

LINEA BASE: 309

INDICADOR #

TIPO	META	FÓRMULA	VARIABLES	DESCRIPCIÓN
Variación porcentual del costo promedio por persona informada	-53%	(Costo por persona informada del año actual-Costo por persona informada del año anterior)/Costo por persona informada del año anterior)*100	48	Costo por persona informada del año actual
			102	Costo por persona informada del año anterior

COPARTICIPANTES	INCIDE EN EL INDICADOR?	VARIABLES UTILIZADAS		ESTIMADO ANUAL
SECRETARIA EJECUTIVA	NO			
DIFUSIÓN Y VINCULACIÓN	SI	48	102	-53%
CAPACITACIÓN Y PROYECTOS EDUCATIVOS	NO			
UNIDAD DE ACCESO INAIP	NO			
CONSEJO GENERAL	NO			
VERIFICACIÓN Y VIGILANCIA	NO			
SECRETARÍA TÉCNICA	NO			
TOTAL		48	102	-53%

LINEA BASE: 102

INDICADOR #

TIPO	META	FÓRMULA	VARIABLES	DESCRIPCIÓN
Porcentaje de satisfacción de las personas informadas atendidas	84%	(Total de personas satisfechas/total de personas atendidas)*100	805	Total de personas satisfechas
			953	Total de personas atendidas

COPARTICIPANTES	INCIDE EN EL INDICADOR?	VARIABLES UTILIZADAS		ESTIMADO ANUAL
SECRETARIA EJECUTIVA	NO			
DIFUSIÓN Y VINCULACIÓN	NO			
CAPACITACIÓN Y PROYECTOS EDUCATIVOS	SI	510	638	80%
UNIDAD DE ACCESO INAIP Y UNAIFE	NO			
CONSEJO GENERAL	NO			
SECRETARÍA TÉCNICA	SI	295	315	94%
TOTAL		805	953	84%

LINEA BASE: 100%

LINEA BASE: 94%

ENTREGABLES	REGIÓN	CANTIDAD	UNIDAD DE MEDIDA	CORRESPONSABLES	TRIMESTRE				Estimado anual	
					1	2	3	4		
					EST	EST	EST	EST		
Reuniones de trabajo con los sujetos obligados para la suscripción de convenios realizadas	I	34	Documento	47.2.1	OFICINA DE LA SECRETARIA EJECUTIVA	2	2			4
	II						3			3
	III					1	2			3
	IV					3	2			5
	V							3		3
	VI					2	4	6		12
	VII						2	2		4
					8	15	11	0	34	
Informes mensuales de actividades de difusión elaborados	I	12	Informe	47.2.1	OFICINA DE LA SECRETARIA EJECUTIVA					0
	II					3	3	3	3	12
	III									0
	IV									0
	V									0
	VI									0
	VII									0
					3	3	3	3	12	
Informes de eventos de difusión aprobados	I	12	Informe	47.1.1	CONSEJO GENERAL	0	0	0	0	0
	II					3	3	3	3	12
	III					0	0	0	0	0
	IV					0	0	0	0	0
	V					0	0	0	0	0
	VI					0	0	0	0	0
	VII					0	0	0	0	0
					3	3	3	3	12	
Eventos de capacitación en materia de acceso a la información pública y protección de datos personales con la sociedad en general realizados	I	5	Evento	47.5.1	OFICINA DEL DIRECTOR DE CAPACITACIÓN Y PROYECTOS EDUCATIVOS	0	0	0	0	0
	II					2	3	0	0	5
	III					0	0	0	0	0
	IV					0	0	0	0	0
	V					0	0	0	0	0
	VI					0	0	0	0	0
	VII					0	0	0	0	0
					2	3	0	0	5	

Servicios de orientación y asesoría a la ciudadanía realizados	I	638	Asesoría	47.5.1	OFICINA DEL DIRECTOR DE CAPACITACIÓN Y PROYECTOS EDUCATIVOS	0	0	0	0	0
	II					160	160	159	159	638
	III					0	0	0	0	0
	IV					0	0	0	0	0
	V					0	0	0	0	0
	VI					0	0	0	0	0
	VII					0	0	0	0	0
						160	160	159	159	638
Solicitudes de acceso a la información tramitadas	I	267	Documento	47.5.1	OFICINA DEL DIRECTOR DE CAPACITACIÓN Y PROYECTOS EDUCATIVOS	0	0	0	0	0
	II					67	67	67	66	267
	III					0	0	0	0	0
	IV					0	0	0	0	0
	V					0	0	0	0	0
	VI					0	0	0	0	0
	VII					0	0	0	0	0
						67	67	67	66	267
Asesorías sobre recursos de inconformidad y procedimientos por infracciones a la Ley a la sociedad realizadas	I	315	Asesoría	47.4.1	OFICINA DE LA SECRETARÍA TÉCNICA	0	0	0	0	0
	II					79	110	98	28	315
	III					0	0	0	0	0
	IV					0	0	0	0	0
	V					0	0	0	0	0
	VI					0	0	0	0	0
	VII					0	0	0	0	0
						79	110	98	28	315
Concurso de dibujo para niños de primaria organizado	I	1	Evento	47.6.1	OFICINA DEL DIRECTOR DE DIFUSIÓN Y VINCULACIÓN	0	0	0	0	0
	II					0	0	0	1	1
	III					0	0	0	0	0
	IV					0	0	0	0	0
	V					0	0	0	0	0
	VI					0	0	0	0	0
	VII					0	0	0	0	0
						0	0	0	1	1

Actividades y eventos de difusión dirigidos a la sociedad realizados	I	40	Evento	47.6.1	OFICINA DEL DIRECTOR DE DIFUSIÓN Y VINCULACIÓN	0	0	0	0	0
	II					6	6	6	6	24
	III					0	1	0	0	1
	IV					0	1	0	1	2
	V					1	1	1	1	4
	VI					0	2	2	2	6
	VII					1	1	0	1	3
						8	12	9	11	40
Ferias y exposiciones dirigidas al público en general en las que hemos participado	I	3	Evento	47.6.1	OFICINA DEL DIRECTOR DE DIFUSIÓN Y VINCULACIÓN	0	0	0	0	0
	II					0	1	0	2	3
	III					0	0	0	0	0
	IV					0	0	0	0	0
	V					0	0	0	0	0
	VI					0	0	0	0	0
	VII					0	0	0	0	0
						0	1	0	2	3

BENEFICIARIOS
6,443

COSTOS	
CONSEJO GENERAL	\$ 183,900.00
SECRETARÍA EJECUTIVA	\$ -
DIFUSIÓN Y VINCULACIÓN	\$ 399,940.00
SECRETARÍA TÉCNICA	\$ 600.00
CAPACITACIÓN Y PROYECTOS EDUCATIVOS	\$ 21,000.00
UNAIPE	
TOTAL	\$ 605,440.00

INSTITUTO ESTATAL DE ACCESO A LA INFORMACIÓN PÚBLICA
PROGRAMA OPERATIVO ANUAL 2015

PROGRAMA/PROYECTO: INAIP-13864-AP

NOMBRE: GARANTIZAR LOS DERECHOS DE ACCESO A LA INFORMACIÓN PÚBLICA Y PROTECCIÓN DE DATOS PERSONALES EN EL ESTADO DE YUCATÁN

INDICADOR #

TIPO	META	FÓRMULA	VARIABLES	DESCRIPCIÓN
Porcentaje de resoluciones de recursos de inconformidad cumplidas	80%	(Total de resoluciones de recursos de inconformidad cumplidas / Total de resoluciones de recursos de inconformidad susceptibles de ser cumplidas)	110	Total de Resoluciones de recursos de inconformidad cumplidas
			138	Total de Resoluciones de recursos de inconformidad susceptibles de ser cumplidas

COPARTICIPANTES	INCIDE EN EL INDICADOR?	VARIABLES UTILIZADAS		ESTIMADO ANUAL
		A	B	
CONSEJO	SI	110	138	80%
SECRETARÍA TÉCNICA	NO			
		110	138	80%

LINEA BASE: 70%

INDICADOR #

TIPO	META	FÓRMULA	VARIABLES	DESCRIPCIÓN
Porcentaje de recursos impugnados por los recurrentes	1%	(Total de Recursos impugnados/Total de Recursos resueltos)	5	Total de Recursos impugnados
			424	Total de Recursos resueltos

COPARTICIPANTES	INCIDE EN EL INDICADOR?	VARIABLES UTILIZADAS		ESTIMADO ANUAL
		A	B	
CONSEJO	SI	5	424	1%
SECRETARÍA TÉCNICA	NO			
		5	424	1%

LINEA BASE: 1%

INDICADOR #

TIPO	META	FÓRMULA	VARIABLES	DESCRIPCIÓN
porcentaje de recursos de inconformidad sustanciados	100%	(Total de recursos de inconformidad sustanciados/Total de recursos de inconformidad interpuestos)*100	424	Total de recursos de inconformidad sustanciados
			424	Total de recursos de inconformidad interpuestos

COPARTICIPANTES	INCIDE EN EL INDICADOR?	VARIABLES UTILIZADAS		ESTIMADO ANUAL
		A	B	
CONSEJO	NO			
SECRETARÍA EJECUTIVA	NO			
SECRETARÍA TÉCNICA	SI	424	424	100%
		0	0	

LINEA BASE: 100%

INDICADOR #

.TIPO	META	FÓRMULA	VARIABLES	DESCRIPCIÓN
Variación porcentual de acuerdos, oficios, cédulas, constancias y citatorios a particulares y sujetos obligados, emitidos	11%	((Total de documentos jurídicos emitidos en el año actual- total de documentos jurídicos emitidos en el año anterior)/ total de documentos jurídicos emitidos en el año en el año anterior) *100	11102	Total de documentos jurídicos emitidos en el año actual
			10000	Total de documentos jurídicos emitidos en el año anterior

COPARTICIPANTES	INCIDE EN EL INDICADOR?	VARIABLES UTILIZADAS		ESTIMADO ANUAL
		A	B	
CONSEJO	NO			
SECRETARÍA EJECUTIVA	NO			
SECRETARÍA TÉCNICA	SI	11102	10000	11%
	TOTAL	11102	10000	

LINEA BASE: 10000

ENTREGABLES	ACCION	CANTIDAD	UNIDAD DE MEDIDA	CORRESPONSABLES	TRIMESTRE				Estimado anual	
					1	2	3	4		
					EST	EST	EST	EST		
Acuerdos, oficios, cédulas, constancias y citatorios a los particulares y sujetos obligados autorizados	I	11102	Documento	47.1.1	CONSEJO GENERAL	450	280	127	233	1090
	II					2200	3300	1700	2500	9700
	III					50	25	23	13	111
	IV					7	15	28	17	67
	V					4	7	12	14	37
	VI					45	6	8	6	65
	VII					12	11	4	5	32
						2768	3644	1902	2788	11102

Proyectos de acuerdos, oficios, actas, cédulas, estrados, constancias y citatorios de recursos de inconformidad y procedimientos de cumplimiento al Consejo General para su autorización turnados	I	11102	Proyecto	47.4.1	OFICINA DE LA SECRETARÍA TÉCNICA	450	280	127	233	1090
	II					2200	3300	1700	2500	9700
	III					50	25	23	13	111
	IV					7	15	28	17	67
	V					4	7	12	14	37
	VI					45	6	8	6	65
	VII					12	11	4	5	32
						2768	3644	1902	2788	11102
Resoluciones a los particulares y sujetos obligados aprobadas	I	424	Resolución	47.1.1	CONSEJO GENERAL	24	34	33	19	110
	II					59	55	37	58	209
	III					10	13	7	6	36
	IV					4	12	14	6	36
	V					2	7	8	4	21
	VI					1	2	2	3	8
	VII					1	1	1	1	4
						101	124	102	97	424
Proyectos de resoluciones al Consejo General para su autorización turnados	I	424	Proyecto	47.4.1	OFICINA DE LA SECRETARÍA TÉCNICA	24	34	33	19	110
	II					59	55	37	58	209
	III					10	13	7	6	36
	IV					4	12	14	6	36
	V					2	7	8	4	21
	VI					1	2	2	3	8
	VII					1	1	1	1	4
						101	124	102	97	424
Proyectos de convenios entre el INAIP y los Sujetos Obligados para garantizar el derecho de acceso a la información autorizados	I	20	Proyecto	47.1.1	CONSEJO GENERAL	0	1	0	0	1
	II					0	5	3	2	10
	III					0	2	0	0	2
	IV					0	1	1	0	2
	V					0	0	1	0	1
	VI					0	1	0	1	2
	VII					0	0	1	1	2
						0	10	6	4	20

BENEFICIARIOS
848

COSTOS	
CONSEJO GENERAL	\$ 12,000
SECRETARÍA TÉCNICA	\$ 177,155
TOTAL	\$ 189,155

INSTITUTO ESTATAL DE ACCESO A LA INFORMACIÓN PÚBLICA
PROGRAMA OPERATIVO ANUAL 2015

PROGRAMA/PROYECTO: INAIP-13867-AP

NOMBRE: VIGILAR EL CUMPLIMIENTO DE LA LEY DE ACCESO A LA INFORMACIÓN PÚBLICA PARA EL ESTADO Y LOS MUNICIPIOS DE YUCATÁN

INDICADOR #

TIPO	META	FÓRMULA	VARIABLES	DESCRIPCIÓN
Porcentaje de cumplimiento de las fracciones revisadas del artículo 9 de la Ley de Acceso a la Información Pública con motivo de las revisiones de verificación y vigilancia derivadas del programa relativo.	70%	Total de fracciones revisadas de la Ley de acceso a la Información Pública revisadas con cumplimiento/Total de fracciones de la Ley de acceso a la Información pública revisadas según programa	1176	Total de fracciones de la Ley de Acceso a la Información Pública revisadas con cumplimiento
			1680	Total de fracciones de la Ley de Acceso a la Información Pública revisadas según programa

COPARTICIPANTES	INCIDE EN EL INDICADOR?	VARIABLES UTILIZADAS		ESTIMADO ANUAL
		B	C	
CONSEJO GENERAL	NO			
SECRETARÍA EJECUTIVA	SI	1176	1680	70%
SECRETARÍA TÉCNICA	NO			
AVANCE				

LINEA BASE:	0
-------------	---

INDICADOR #

TIPO	META	FÓRMULA	VARIABLES	DESCRIPCIÓN
Porcentaje de unidades de acceso a la información que se encontraron en funcionamiento al momento de practicar la visita de conformidad con el programa de visitas de verificación y vigilancia aprobado	90%	Total de unidades que se encontraron en funcionamiento al momento de la visita practicada/Total de unidades que se esperan encontrar en funcionamiento al momento de la visita practicada	220	Total de unidades que se encontraron en funcionamiento al momento de la visita practicada
			244	Total de unidades que se esperan encontrar en funcionamiento al momento de la visita practicada

COPARTICIPANTES	INCIDE EN EL INDICADOR?	VARIABLES UTILIZADAS		ESTIMADO ANUAL
		B	C	
CONSEJO GENERAL	NO			
SECRETARÍA EJECUTIVA	SI	220	244	90%
SECRETARÍA TÉCNICA	NO			

LINEA BASE: 96%

DECRECIENTE

INDICADOR #

TIPO	META	FÓRMULA	VARIABLES	DESCRIPCIÓN
Porcentaje de resoluciones de procedimientos por infracciones a la Ley cumplidas	90%	(Resoluciones de procedimientos por infracciones a la Ley cumplidas /Resoluciones de procedimientos por infracciones a la Ley susceptibles de ser cumplidas)	45	Total de resoluciones de procedimientos por infracciones a la Ley cumplidas
			50	Total de resoluciones de procedimientos por infracciones a la Ley susceptibles de ser cumplidas

COPARTICIPANTES	INCIDE EN EL INDICADOR?	VARIABLES UTILIZADAS		ESTIMADO ANUAL
		B	C	
CONSEJO GENERAL	NO			
SECRETARÍA EJECUTIVA	NO			
SECRETARÍA TÉCNICA	SI	45	50	90%
AVANCE				

LINEA BASE: 95%

INDICADOR #

TIPO	META	FÓRMULA	VARIABLES	DESCRIPCIÓN
Porcentaje de revisiones y visitas de verificación logradas	98%	(Total de visitas y revisiones realizadas/Total de revisiones y visitas programadas)*100	470	Total de visitas y revisiones realizadas
			480	Total de revisiones y visitas programadas

COPARTICIPANTES	INCIDE EN EL INDICADOR?	VARIABLES UTILIZADAS		ESTIMADO ANUAL
		B	C	
CONSEJO	NO			
SECRETARÍA EJECUTIVA	SI	470	480	98%
SECRETARÍA TÉCNICA	NO			

LINEA BASE: 50%

INDICADOR #

TIPO	META	FÓRMULA	VARIABLES	DESCRIPCIÓN
Variación porcentual en el total de asesorías	10%	(Total de asesorías del año actual - Total de asesorías del año anterior) / Total de asesorías del año anterior)*100	675	Total de asesorías del año actual
			614	Total de asesorías del año anterior

COPARTICIPANTES	INCIDE EN EL INDICADOR?	VARIABLES UTILIZADAS		ESTIMADO ANUAL
		B	C	
CONSEJO	NO			
SECRETARÍA EJECUTIVA	SI	675	614	10%
SECRETARÍA TÉCNICA	NO			
AVANCE				

LINEA BASE:	614
-------------	-----

INDICADOR #

TIPO	META	FÓRMULA	VARIABLES	DESCRIPCIÓN
Porcentaje de procedimientos por infracciones a la Ley sustanciados	100%	(Total de procedimientos por infracciones a la Ley, sustanciados/Total de procedimientos por infracciones a la Ley interpuestos)*100	69	Total de procedimientos por infracciones a la Ley, sustanciados
			69	Total de procedimientos por infracciones a la Ley interpuestos

COPARTICIPANTES	INCIDE EN EL INDICADOR?	VARIABLES UTILIZADAS		ESTIMADO ANUAL
		B	C	
CONSEJO	NO			
SECRETARÍA EJECUTIVA	NO			
SECRETARÍA TÉCNICA	SI	69	69	100%
TOTAL		69	69	100%

LINEA BASE:	100%
-------------	------

ENTREGABLES	REGIÓN	CANTIDAD	UNIDAD DE MEDIDA	CORRESPONSABLES		TRIMESTRE				Estimado anual
						1	2	3	4	
						EST	EST	EST	EST	
Acuerdos, cédulas, estrados y oficios de procedimientos de infracciones a la Ley a los particulares y sujetos obligados autorizados.	I	638	Documento	47.1.1	CONSEJO GENERAL	25	13	18	15	71
	II					25	27	17	17	86
	III					12	13	11	16	52
	IV					37	39	6	17	99
	V					49	51	43	26	169
	VI					17	24	17	56	114
	VII					9	14	13	11	47
						174	181	125	158	638
Acuerdos, cédulas, estrados y oficios de procedimientos de infracciones a la Ley al Consejo General para su autorización turnados.	I	638	Proyecto	47.4.1	OFICINA DE LA SECRETARÍA TÉCNICA	25	13	18	15	71
	II					25	27	17	17	86
	III					12	13	11	16	52
	IV					37	39	6	17	99
	V					49	51	43	26	169
	VI					17	24	17	56	114
	VII					9	14	13	11	47
						174	181	125	158	638
Resoluciones de los procedimientos de infracciones a la Ley a los particulares y sujetos obligados autorizados	I	69	Resolución	47.1.1	CONSEJO GENERAL	2	3	6	4	15
	II					1	2	4	2	9
	III					3	2	2	1	8
	IV					1	2	3	2	8
	V					1	4	2	2	9
	VI					1	3	3	3	10
	VII					2	3	3	2	10
						11	19	23	16	69
Proyectos de resoluciones de los procedimientos de infracciones a la Ley al Consejo General para su autorización turnados	I	69	Proyecto	47.4.1	OFICINA DE LA SECRETARIA TÉCNICA	2	3	6	4	15
	II					1	2	4	2	9
	III					3	2	2	1	8
	IV					1	2	3	2	8
	V					1	4	2	2	9
	VI					1	3	3	3	10
	VII					2	3	3	2	10
						11	19	23	16	69

Sanciones a los sujetos obligados aplicadas	I	15	Documento	47.1.1	CONSEJO GENERAL	1	0	0	2	3
	II					0	2	2	0	4
	III					0	0	1	0	1
	IV					2	1	0	1	4
	V					0	0	0	0	0
	VI					2	0	1	0	3
	VII					0	0	0	0	0
						5	3	4	3	15
Actas de hechos derivadas de requerimientos por procedimientos de infracciones a la Ley a los sujetos obligados levantadas	I	32	Acta	47.2.1	OFICINA DE LA SECRETARÍA EJECUTIVA	1	1	1	1	4
	II					2	2	2	2	8
	III					1	1	1	1	4
	IV					1	1	1	1	4
	V					1	1	1	1	4
	VI					1	1	1	1	4
	VII					1	1	1	1	4
						8	8	8	8	32
Actas de hechos por visitas y revisiones de verificación a los sujetos obligados levantadas	I	484	Acta	47.2.1	OFICINA DE LA SECRETARÍA EJECUTIVA	10	10	10	10	40
	II					35	33	35	33	136
	III					15	15	15	15	60
	IV					16	16	16	16	64
	V					9	9	9	9	36
	VI					20	20	20	20	80
	VII					17	17	17	17	68
						122	120	122	120	484
informes o acuerdos de cumplimiento y por posibles infracciones a la Ley elaborados	I	250	Documento	47.2.1	OFICINA DE LA SECRETARÍA EJECUTIVA	1	10	1	10	22
	II						33		33	66
	III					1	15	1	15	32
	IV					1	16	1	16	34
	V					1	9	1	9	20
	VI					1	20	1	20	42
	VII						17		17	34
						5	120	5	120	250

Requerimientos a los sujetos obligados realizados	I	340	Documento	47.2.1	OFICINA DE LA SECRETARÍA EJECUTIVA		14		14	28
	II					45		45	90	
	III					21		21	42	
	IV					21		21	42	
	V					13		13	26	
	VI					28		28	56	
	VII					28		28	56	
						0	170	0	170	340
Asesorías a los sujetos obligados realizadas	I	675	Asesoría	47.2.1	OFICINA DE LA SECRETARÍA EJECUTIVA					0
	II					169	169	169	168	675
	III									0
	IV									0
	V									0
	VI									0
	VII									0
						169	169	169	168	675
Informes de los resultados de las visitas y revisiones de verificación y vigilancia al Consejo General presentados	I	4	informe	47.2.1	OFICINA DE LA SECRETARÍA EJECUTIVA					0
	II					1	1	1	1	4
	III									0
	IV									0
	V									0
	VI									0
	VII									0
						1	1	1	1	4

BENEFICIARIOS
1,488,964

COSTOS	
CONSEJO GENERAL	\$ 694,628
SECRETARIA EJECUTIVA	\$ 138,703
SECRETARÍA TÉCNICA	\$ 10,000
TOTAL	\$ 843,331

**INSTITUTO ESTATAL DE ACCESO A LA INFORMACIÓN PÚBLICA
PROGRAMA OPERATIVO ANUAL 2015**

PROGRAMA/PROYECTO: INAIP-13869-AP

NOMBRE: CAPACITAR Y ACTUALIZAR A LOS SERVIDORES PÚBLICOS Y PERSONAL DE LOS SUJETOS OBLIGADOS EN MATERIA DE ACCESO A LA INFORMACIÓN PÚBLICA Y DE PROTECCIÓN DE DATOS PERSONALES

INDICADOR #

TIPO		META	FÓRMULA	VARIABLES	DESCRIPCIÓN
Variación porcentual del total de asistentes de los sujetos obligados a eventos de capacitación.		-16%	(Total de asistentes a eventos de capacitación año actual - Total de asistentes a eventos de capacitación año anterior) / Total de asistentes a eventos de capacitación año anterior * 100	2170	Total de asistentes a eventos de capacitación año actual
				2583	Total de asistentes a eventos de capacitación año anterior
	INCIDE EN EL INDICADOR?	VARIABLES UTILIZADAS		ESTIMADO ANUAL	
		A	B		
CAPACITACIÓN Y PROYECTOS EDUCATIVOS	SÍ	2170	2583	-16%	
SECRETARÍA EJECUTIVA	NO				
CONSEJO GENERAL	NO				
TOTAL		2170	2583	-16%	

LINEA BASE: 2583

INDICADOR #

TIPO		META	FÓRMULA	VARIABLES	DESCRIPCIÓN					
Variación porcentual en el total de asesorías		5%	(Total de asesorías del año actual- Total de asesorías del año anterior)/Total de asesorías del año anterior)*100	315	Total de asesorías del año actual					
				300	Total de asesorías del año anterior					
	INCIDE EN EL INDICADOR?	VARIABLES UTILIZADAS		ESTIMADO ANUAL	LINEA BASE: 300					
		A	B							
CAPACITACIÓN Y PROYECTOS EDUCATIVOS	SÍ	315	300	5%						
SECRETARÍA EJECUTIVA	NO									
CONSEJO GENERAL	NO									
TOTAL		315	300							
TIPO		META	FÓRMULA	VARIABLES	DESCRIPCIÓN					
variación porcentual del costo por participante atendido en eventos de Capacitación		-2%	(Costo promedio año actual por participante en eventos de capacitación-Costo promedio año anterior por participante en eventos de capacitación)/Costo promedio año anterior por participante en eventos de capacitación)*100	40	Costo promedio año actual por participante en eventos de capacitación					
				41	Costo promedio año anterior por participante en eventos de capacitación					
ENTREGABLES	REGIÓN	CANTIDAD	UNIDAD DE MEDIDA	CORRESPONSABLES		TRIMESTRE				
Eventos de capacitación en materia de acceso a la información pública y protección de datos personales a servidores públicos y personal de los sujetos obligados realizados	I	110	Evento	47.5.1	OFICINA DEL DIRECTOR DE CAPACITACIÓN Y PROYECTOS EDUCATIVOS	1	2	2	2	Estimado anual
	EST					EST	EST	EST	anual	
	0					2	2	2	6	
	18					22	19	15	74	
	0					2	2	2	6	
	0					2	2	2	6	
	0					2	2	2	6	
	0					2	2	2	6	
18	34	31	27	110						

Servicios de orientación y asesoría en materia de acceso a la información pública y protección de datos personales a los servidores públicos y personal de los sujetos obligados realizados	I	288	Asesoría	47.5.1	OFICINA DEL DIRECTOR DE CAPACITACIÓN Y PROYECTOS EDUCATIVOS	6	7	6	6	25
	II					35	35	35	33	138
	III					6	7	6	6	25
	IV					6	7	6	6	25
	V					6	7	6	6	25
	VI					6	7	6	6	25
	VII					6	7	6	6	25
						71	77	71	69	288
Informes mensuales de actividades de Capacitación elaborados	I	12	Informe	47.2.1	OFICINA DE LA SECRETARIA EJECUTIVA					0
	II					3	3	3	3	12
	III									0
	IV									0
	V									0
	VI									0
	VII									0
						3	3	3	3	12
Informes mensuales de actividades de Capacitación aprobados	I	12	Informe	47.1.1	CONSEJO GENERAL	0	0	0	0	0
	II					3	3	3	3	12
	III					0	0	0	0	0
	IV					0	0	0	0	0
	V					0	0	0	0	0
	VI					0	0	0	0	0
	VII					0	0	0	0	0
						3	3	3	3	12
Servidores públicos en estándares de competencia laboral certificados	I	100	Persona	47.5.1	OFICINA DEL DIRECTOR DE CAPACITACIÓN Y PROYECTOS EDUCATIVOS	0	0	0	0	0
	II					25	25	25	25	100
	III					0	0	0	0	0
	IV					0	0	0	0	0
	V					0	0	0	0	0
	VI					0	0	0	0	0
	VII					0	0	0	0	0
						25	25	25	25	100

BENEFICIARIOS
2,170

COSTOS	
SECRETARÍA EJECUTIVA	\$ 1,200
CAPACITACIÓN Y PROYECTOS EDUCATIVOS	\$ 454,132
CONSEJO GENERAL	\$ 2,000
TOTAL	\$ 457,332

INSTITUTO ESTATAL DE ACCESO A LA INFORMACIÓN PÚBLICA
PROGRAMA OPERATIVO ANUAL 2015

PROGRAMA/PROYECTO: INAIP-13872-AP

NOMBRE: IMPLEMENTAR LOS CONTENIDOS DEL DERECHO DE ACCESO A LA INFORMACIÓN PÚBLICA Y DE PROTECCIÓN DE DATOS PERSONALES EN LAS INSTITUCIONES EDUCATIVAS

INDICADOR #

TIPO	META	FÓRMULA	VARIABLES	DESCRIPCIÓN
Variación porcentual de alumnos que participan en actividades de aprendizaje relacionadas con el derecho de acceso a la información pública	0%	(Total de alumnos que participan año actual - Total de alumnos que participaron año anterior) / Total de alumnos que participaron año anterior * 100	1600	Total de alumnos que participan año actual
			1600	Total de alumnos que participaron año anterior
	INCIDE EN EL INDICADOR?	VARIABLES UTILIZADAS		ESTIMADO ANUAL
		A	B	
CAPACITACIÓN Y PROYECTOS EDUCATIVOS	SI	1600	1600	0%
SECRETARÍA EJECUTIVA	NO			
TOTAL		1600	1600	


línea base: 1600

INDICADOR #

TIPO	META	FÓRMULA	VARIABLES	DESCRIPCIÓN
Total de docentes que participan en actividades de Capacitación	40	Total de docentes que participan en actividades de capacitación	40	Total de docentes que participan en actividades de capacitación
	INCIDE EN EL INDICADOR?	VARIABLES UTILIZADAS		ESTIMADO ANUAL
		A		
CAPACITACIÓN Y PROYECTOS EDUCATIVOS	SI	40	40	
SECRETARÍA EJECUTIVA	NO			
TOTAL		40	40	

línea base: 40

ENTREGABLES	REGIÓN	CANTIDAD	UNIDAD DE MEDIDA	CORRESPONSABLES	TRIMESTRE					
					1	2	3	4	Estimado anual	
					EST	EST	EST	EST		
Actividades de aprendizaje elaboradas	I	2	Proyecto	47.5.1	OFICINA DEL DIRECTOR DE CAPACITACIÓN Y PROYECTOS EDUCATIVOS	0	0	0	0	0
	II					0	1	1	0	2
	III					0	0	0	0	0
	IV					0	0	0	0	0
	V					0	0	0	0	0
	VI					0	0	0	0	0
	VII					0	0	0	0	0
						0	1	1	0	2
Recursos Educativos Abiertos elaborados	I	2	Proyecto	47.5.1	OFICINA DEL DIRECTOR DE CAPACITACIÓN Y PROYECTOS EDUCATIVOS	0	0	0	0	0
	II					0	1	1	0	2
	III					0	0	0	0	0
	IV					0	0	0	0	0
	V					0	0	0	0	0
	VI					0	0	0	0	0
	VII					0	0	0	0	0
						0	1	1	0	2
Reporte de resultados elaborados	I	2	Proyecto	47.5.1	OFICINA DEL DIRECTOR DE CAPACITACIÓN Y PROYECTOS EDUCATIVOS	0	0	0	0	0
	II					0	1	1	0	2
	III					0	0	0	0	0
	IV					0	0	0	0	0
	V					0	0	0	0	0
	VI					0	0	0	0	0
	VII					0	0	0	0	0
						0	1	1	0	2
Eventos de capacitación con docentes realizados	I	2	Evento	47.5.1	OFICINA DEL DIRECTOR DE CAPACITACIÓN Y PROYECTOS EDUCATIVOS	0	0	0	0	0
	II					0	0	1	1	2
	III					0	0	0	0	0
	IV					0	0	0	0	0
	V					0	0	0	0	0
	VI					0	0	0	0	0
	VII					0	0	0	0	0
						0	0	1	1	2




Reuniones de trabajo con docentes y autoridades educativas realizadas	I	2	Evento	47.5.1	OFICINA DEL DIRECTOR DE CAPACITACIÓN Y PROYECTOS EDUCATIVOS	0	0	0	0	0
	II					0	1	1	0	2
	III					0	0	0	0	0
	IV					0	0	0	0	0
	V					0	0	0	0	0
	VI					0	0	0	0	0
	VII					0	0	0	0	0
						0	1	1	0	2

Informes mensuales de las unidades administrativas elaborados	I	12	Informe	47.2.1	OFICINA DE LA SECRETARIA EJECUTIVA					0
	II					3	3	3	3	12
	III									0
	IV									0
	V									0
	VI									0
	VII									0
						3	3	3	3	12

BENEFICIARIOS
1,600



COSTOS	
SECRETARIA EJECUTIVA	\$ 1,200
CAPACITACIÓN Y PROYECTOS EDUCATIVOS	\$ 17,000
TOTAL	\$ 18,200



**INSTITUTO ESTATAL DE ACCESO A LA INFORMACIÓN PÚBLICA
PROGRAMA OPERATIVO ANUAL 2015**

PROGRAMA/PROYECTO: INAIP-13877-AP

NOMBRE: PROMOVER EN LAS INSTITUCIONES DE EDUCACIÓN SUPERIOR LA DIFUSIÓN, INVESTIGACIÓN Y DOCENCIA SOBRE EL DERECHO DE ACCESO A LA INFORMACIÓN PÚBLICA Y LA PROTECCIÓN DE DATOS PERSONALES EN POSESIÓN DE ENTES PÚBLICOS

INDICADOR #

TIPO	META	FÓRMULA	VARIABLES	DESCRIPCIÓN
Variación porcentual en el total de participantes de las instituciones educativas de nivel superior en actividades de capacitación	-16%	(Total de participantes de las instituciones educativas de nivel superior en actividades de capacitación año actual - Total de participantes de las instituciones educativas de nivel superior en actividades de capacitación año anterior) / Total de participantes de las instituciones educativas de nivel superior en actividades de capacitación año anterior * 100	1070	Total de participantes de las instituciones educativas de nivel superior en actividades de capacitación año actual
			1272	Total de participantes de las instituciones educativas de nivel superior en actividades de capacitación año anterior
	INCIDE EN EL INDICADOR?	VARIABLES UTILIZADAS		ESTIMADO ANUAL
		A	B	
CAPACITACIÓN Y PROYECTOS EDUCATIVOS	SI	1070	1272	-16%
SECRETARÍA EJECUTIVA	NO			
DIFUSIÓN Y VINCULACIÓN	NO			
TOTAL		1070	1272	-16%

LINEA BASE: 1272

INDICADOR #

TIPO	META	FÓRMULA	VARIABLES	DESCRIPCIÓN
Variación porcentual en el total de participantes en eventos de difusión	-40%	(Total de participantes a eventos de difusión en el año actual - Total de participantes a eventos de difusión en el año anterior) / Total de participantes a eventos de difusión en el año anterior * 100	900	Total de participantes a eventos de difusión en el año actual
			1500	Total de participantes a eventos de difusión en el año anterior

	INCIDE EN EL INDICADOR?	VARIABLES UTILIZADAS		ESTIMADO ANUAL
		A	B	
CAPACITACIÓN Y PROYECTOS EDUCATIVOS	NO			
SECRETARÍA EJECUTIVA	NO			
DIFUSIÓN Y VINCULACIÓN	SI	900	1500	-40%
TOTAL		900	1500	-40%

LINEA BASE: 1500

INDICADOR #

TIPO	META	FÓRMULA	VARIABLES	DESCRIPCIÓN
Variación porcentual de las actividades de investigación y trabajos académicos realizados	-56%	(Total de actividades de investigación y trabajos académicos realizados año actual- Total de actividades de investigación y trabajos académicos realizados año anterior)/Total de actividades de investigación y trabajos académicos realizados año anterior)*100	4	Total de actividades de investigación y trabajos académicos realizados año actual
			9	Total de actividades de investigación y trabajos académicos realizados año anterior

	INCIDE EN EL INDICADOR?	VARIABLES UTILIZADAS		ESTIMADO ANUAL
		A	B	
CAPACITACIÓN Y PROYECTOS EDUCATIVOS	SI	4	9	-56%
SECRETARÍA EJECUTIVA	NO			
DIFUSIÓN Y VINCULACIÓN	NO			
TOTAL		4	9	-56%

línea base: 9

ENTREGABLES	REGIÓN	CANTIDAD	UNIDAD DE MEDIDA	CORRESPONSABLES	TRIMESTRE				Estimado anual	
					1	2	3	4		
					EST	EST	EST	EST		
Eventos de capacitación en materia de acceso a la información pública y protección de datos personales a estudiantes de nivel superior realizados	I	10	Evento	47.5.1	OFICINA DEL DIRECTOR DE CAPACITACIÓN Y PROYECTOS EDUCATIVOS	0	0	0	0	0
	II					2	2	3	3	10
	III					0	0	0	0	0
	IV					0	0	0	0	0
	V					0	0	0	0	0
	VI					0	0	0	0	0
	VII					0	0	0	0	0
						2	2	3	3	10

Reuniones de trabajo con docentes y autoridades educativas realizadas	I	3	Acta	47.5.1	OFICINA DEL DIRECTOR DE CAPACITACIÓN Y PROYECTOS EDUCATIVOS	0	0	0	0	0
	II					1	1	1	0	3
	III					0	0	0	0	0
	IV					0	0	0	0	0
	V					0	0	0	0	0
	VI					0	0	0	0	0
	VII					0	0	0	0	0
						1	1	1	0	3

Eventos de difusión con estudiantes de nivel superior realizados	I	20	Evento	47.6.1	OFICINA DEL DIRECTOR DE DIFUSIÓN Y VINCULACIÓN	0	1	0	0	1
	II					4	4	3	0	11
	III					0	1	0	0	1
	IV					2	0	0	0	2
	V					0	1	0	0	1
	VI					0	2	0	0	2
	VII					0	2	0	0	2
						6	11	3	0	20
Propuesta de actividades de aprendizaje en instituciones de educación superior elaboradas	I	2	Documento	47.5.1	OFICINA DEL DIRECTOR DE CAPACITACIÓN Y PROYECTOS EDUCATIVOS	0	0	0	0	0
	II					0	1	1	0	2
	III					0	0	0	0	0
	IV					0	0	0	0	0
	V					0	0	0	0	0
	VI					0	0	0	0	0
	VII					0	0	0	0	0
						0	1	1	0	2

Handwritten signatures and initials are present at the bottom of the page, including a large signature on the left, a signature with a checkmark in the middle, and several other initials and marks on the right.

Informes de actividades respecto a actividades de aprendizaje en instituciones de educación superior elaborados	I	2	Informe	47.5.1	OFICINA DEL DIRECTOR DE CAPACITACIÓN Y PROYECTOS EDUCATIVOS	0	0	0	0	0
	II					0	1	1	0	2
	III					0	0	0	0	0
	IV					0	0	0	0	0
	V					0	0	0	0	0
	VI					0	0	0	0	0
	VII					0	0	0	0	0
						0	1	1	0	2
Informes de actividades respecto a actividades de aprendizaje en instituciones de educación superior supervisados	I	2	Informe	47.2.1	OFICINA DE LA SECRETARIA EJECUTIVA	0	0	0	0	0
	II					0	1	1	0	2
	III					0	0	0	0	0
	IV					0	0	0	0	0
	V					0	0	0	0	0
	VI					0	0	0	0	0
	VII					0	0	0	0	0
						0	1	1	0	2

BENEFICIARIOS
1,970

COSTOS	
SECRETARIA EJECUTIVA	\$ 1,200
DIFUSIÓN Y VINCULACIÓN	\$ 14,000
CAPACITACIÓN Y PROYECTOS EDUCATIVOS	\$ 7,000
TOTAL	\$ 22,200

INSTITUTO ESTATAL DE ACCESO A LA INFORMACIÓN PÚBLICA
PROGRAMA OPERATIVO ANUAL 2015

PROGRAMA/PROYECTO: INAIP-13894-AP

NOMBRE: AMPLIAR EL CONOCIMIENTO DE LA POBLACIÓN EN GENERAL SOBRE LOS DERECHOS DE ACCESO A LA INFORMACIÓN PÚBLICA Y PROTECCIÓN DE DATOS PERSONALES
PREVISTOS EN LA LEY DE LA MATERIA.

INDICADOR #

TIPO	META	FÓRMULA	VARIABLES	DESCRIPCIÓN
Total de criterios y lineamientos publicados	4	Total de criterios y lineamientos publicados	4	Total de criterios y lineamientos publicados

	INCIDE EN EL INDICADOR?	VARIABLES UTILIZADAS		ESTIMADO ANUAL
		A		
SECRETARÍA TÉCNICA	NO			
CONSEJO GENERAL	SI	4		4

LINEA BASE: 4

ENTREGABLES	REGIÓN	CANTIDAD	UNIDAD DE MEDIDA	CORRESPONSABLES	TRIMESTRE				Estimado anual	
					1	2	3	4		
					EST	EST	EST	EST		
Criterios, lineamientos y estudios de la ley de la materia a la población en general emitidos	I	41	Estudio	47.4.1	OFICINA DE LA SECRETARÍA TÉCNICA	0	0	0	0	0
	II					10	11	10	10	41
	III					0	0	0	0	0
	IV					0	0	0	0	0
	V					0	0	0	0	0
	VI					0	0	0	0	0
	VII					0	0	0	0	0
					10	11	10	10	41	

Criterios jurídicos y lineamientos de las resoluciones de recursos de inconformidad emitidos	I	41	Boletín	47.1.1	CONSEJO GENERAL	0	0	0	0	0
	II					10	11	10	10	41
	III					0	0	0	0	0
	IV					0	0	0	0	0
	V					0	0	0	0	0
	VI					0	0	0	0	0
	VII					0	0	0	0	0
						10	11	10	10	41
Ejemplares de criterios entregados	I	300	Documento	47.1.1	CONSEJO GENERAL	0	0	0	35	35
	II					0	0	0	80	80
	III					0	0	0	35	35
	IV					0	0	0	35	35
	V					0	0	0	35	35
	VI					0	0	0	40	40
	VII					0	0	0	40	40
						0	0	0	300	300
Criterios, lineamientos y estudios de la ley de la materia a la población en general publicados	I	4	Estudio	47.4.1	OFICINA DE LA SECRETARÍA TÉCNICA	0	0	0	0	0
	II					1	1	1	1	4
	III					0	0	0	0	0
	IV					0	0	0	0	0
	V					0	0	0	0	0
	VI					0	0	0	0	0
	VII					0	0	0	0	0
						1	1	1	1	4

BENEFICIARIOS
1,488,964

COSTOS	
CONSEJO GENERAL	\$ 31,500
SECRETARÍA TÉCNICA	\$ 16,173
TOTAL	\$ 47,673

**INSTITUTO ESTATAL DE ACCESO A LA INFORMACIÓN PÚBLICA
PROGRAMA OPERATIVO ANUAL 2015**

PROGRAMA/PROYECTO: INAIIP-13900-GA

NOMBRE: ADMINISTRAR LOS RECURSOS PARA EL FUNCIONAMIENTO DEL INAIIP

INDICADOR # 15908

TIPO	META	FÓRMULA	VARIABLES	DESCRIPCIÓN
Porcentaje de presupuesto ejercido	100%	(Total del Presupuesto ejercido/Total del Presupuesto programado)	\$ 25,770,741	Total del Presupuesto ejercido
			\$ 25,770,741	Total del Presupuesto programado

	INCIDE EN EL INDICADOR?	VARIABLES UTILIZADAS		ESTIMADO ANUAL
		A	B	
SECRETARÍA EJECUTIVA	NO			
ADMINISTRACIÓN Y FINANZAS	SI	\$ 25,400,000	\$ 25,400,000	100%

ENTREGABLES	REGIÓN	CANTIDAD	UNIDAD DE MEDIDA	CORRESPONSABLES		TRIMESTRE				Estimado anual
						1	2	3	4	
						EST	EST	EST	EST	
Órdenes de compra autorizadas	I	144	Documento	47.2.1	OFICINA DE LA SECRETARIA EJECUTIVA	0	0	0	0	0
	II					36	36	36	36	144
	III					0	0	0	0	0
	IV					0	0	0	0	0
	V					0	0	0	0	0
	VI					0	0	0	0	0
	VII					0	0	0	0	0
						36	36	36	36	144

Órdenes de compra de las Unidades Administrativas elaboradas	I	144	Documento	47.3.1	OFICINA DEL DIRECTOR DE ADMINISTRACIÓN	0	0	0	0	0
	II					36	36	36	36	144
	III					0	0	0	0	0
	IV					0	0	0	0	0
	V					0	0	0	0	0
	VI					0	0	0	0	0
	VII					0	0	0	0	0
						36	36	36	36	144

BENEFICIARIOS
65

COSTOS	
SECRETARIA EJECUTIVA	\$ 2,400.00
ADMINISTRACIÓN Y FINANZAS	\$ 1,724,335.00
TOTAL	\$ 1,726,735.00

Handwritten signatures and marks, including a large checkmark and several cursive signatures.

INSTITUTO ESTATAL DE ACCESO A LA INFORMACIÓN PÚBLICA
PROGRAMA OPERATIVO ANUAL 2015

PROGRAMA/PROYECTO: INAIP-14982-PISP (CONSEJO GENERAL)

NOMBRE: PRESUPUESTO INSTITUCIONAL DE SERVICIOS PERSONALES DEL CONSEJO GENERAL

ENTREGABLES	ACCION	CANTIDAD	UNIDAD DE MEDIDA	CORRESPONSABLES	
Consejo General	COORDINAR	11	Persona	47.1.1	CONSEJO GENERAL
Secretaría Técnica	COORDINAR	15	Persona	47.4.1	OFICINA DE LA SECRETARÍA TÉCNICA
TOTAL		<u>26</u>			

BENEFICIARIOS
26

COSTOS	IMPORTE
CONSEJO GENERAL	\$ 5,880,397
SECRETARÍA TÉCNICA	\$ 4,618,529
TOTAL	<u>\$ 10,498,927</u>



Handwritten signatures and marks are present in the lower-left area of the page, including a large checkmark-like signature and several other scribbles.

El Consejero Presidente preguntó si había alguna observación al respecto; al no haberla, con fundamento en los artículos 34 fracciones IV y V de la Ley de Acceso a la Información Pública para el Estado y los Municipios de Yucatán, 8 fracción VII del Reglamento Interior del Instituto Estatal de Acceso a la Información Pública del Estado de Yucatán, vigente, así como los numerales 4 inciso i) y 29 inciso f) de los Lineamientos de las Sesiones del Consejo General del Instituto Estatal de Acceso a la Información Pública, sometió a votación los Programas Operativos Anuales del Instituto, que incluyen los indicadores de desempeño para el ejercicio 2015, siendo aprobado por unanimidad de votos de los Consejeros. En tal virtud, de conformidad con los artículos 30, primer párrafo de la Ley de la Materia, 29, primer párrafo del Reglamento Interior de este Organismo Autónomo, y 31 de los Lineamientos en cita, el Consejo General del Instituto tomó el siguiente:

ACUERDO: Se aprueban los Programas Operativos Anuales del Instituto, que incluyen los indicadores de desempeño para el ejercicio 2015, en los términos antes referidos.

Continuando con el tercer punto del Orden del Día, el Consejero Presidente, dio inicio al inciso c) de los asuntos en cartera, consistiendo éste en la aprobación, en su caso, del tabulador de sueldos, salarios y prestaciones de los servidores públicos, así como del Organigrama del Instituto para el ejercicio 2015, motivo por el cual otorgó el uso de la voz a la Secretaria Ejecutiva a fin que presentara el tema a tratar.

La referida Secretaria Ejecutiva, sometió a consideración del Consejo General, el tabulador de sueldos, salarios y prestaciones de los Servidores Públicos del Instituto, para el ejercicio 2015, mismo que fue presentado en los siguientes términos:

Puesto	No. Trabajadores	SUELDO DIARIO	SUELDO MENSUAL INDIVIDUAL BRUTO	AJUSTE A CALENDARIO ANUAL	VALES DESPENSA MENSUAL INDIVIDUAL	PRIMA VACACIONAL	AGUINALDO	CUOTA PATRONAL ISSTEY	SEGURO DE VIDA INDIVIDUAL	SEGURO DE GASTOS MEDICOS MAYORES
Consejeros	3	\$ 3,111.16	\$ 93,334.80	5 DIAS DE SALARIO BASE	\$ 3,190	10 DIAS DE SALARIO BASE POR AÑO DE SERVICIO	40 DIAS DE SALARIO BASE POR AÑO DE SERVICIO	NO APLICA	\$500,000 DE COBERTURA	HASTA \$30,000 DE PRIMA INDIVIDUAL
Secretaria Ejecutiva	1	\$ 2,339.94	\$ 70,198.20	5 DIAS DE SALARIO BASE	\$ 2,256	10 DIAS DE SALARIO BASE POR AÑO DE SERVICIO	40 DIAS DE SALARIO BASE POR AÑO DE SERVICIO	NO APLICA	\$500,000 DE COBERTURA	HASTA \$30,000 DE PRIMA INDIVIDUAL
Secretaria Técnica	1	\$ 1,849.12	\$ 55,473.60	5 DIAS DE SALARIO BASE	\$ 2,326	10 DIAS DE SALARIO BASE POR AÑO DE SERVICIO	40 DIAS DE SALARIO BASE POR AÑO DE SERVICIO	APLICA	\$200,000 DE COBERTURA	NO APLICA

No habiendo más asuntos a tratar, el Consejero Presidente, Ingeniero Civil, Víctor Manuel May Vera, con fundamento en el artículo 4, inciso d) de los Lineamientos de las Sesiones del Consejo General del Instituto Estatal de Acceso a la Información Pública, siendo las once horas con cincuenta y siete minutos clausuró formalmente la Sesión del Consejo de fecha dieciocho de diciembre de dos mil catorce, procediéndose a la redacción del acta, para su firma y debida constancia. -----



**ING. VÍCTOR MANUEL MAY VERA
CONSEJERO PRESIDENTE**



**C.P.C. ÁLVARO ENRIQUE TRACONIS FLORES
CONSEJERO**



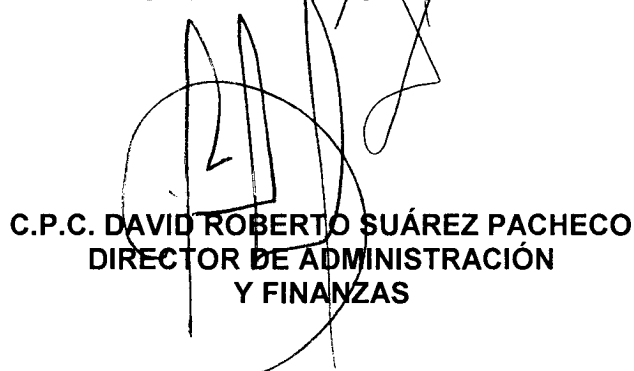
**LICDA. SUSANA AGUILAR COVARRUBIAS
CONSEJERA**



**LICDA. LETICIA YAROSLAVA TEJERO CÁMARA
SECRETARIA EJECUTIVA**



**LICDA. WILMA MARÍA SOSA ESCALANTE
COORDINADORA DE APOYO PLENARIO Y
ARCHIVO ADMINISTRATIVO**



**C.P.C. DAVID ROBERTO SUÁREZ PACHECO
DIRECTOR DE ADMINISTRACIÓN
Y FINANZAS**

