

FRACCION XVII: Los documentos en los que consten, el balance general y los estados financieros relativos a las cuentas públicas, empréstitos y deudas contraídas, en los términos de las disposiciones legales aplicables.

-
- ESTADO DE RESULTADOS
- ESTADO DE ORIGEN Y APLICACIÓN DE RECURSOS.
-

Periodo:
01 al 28 Febrero 2015

Unidad Administrativa responsable de poseer la información:
Tesorería Municipal



Nombre y firma del Titular del Tesorero Municipal:
C. Jorge Efraín Puc Canul



Nombre y firma del Titular de la UMAIP:
C. Manuel Quirico Rodríguez Moo

Fecha de generación del documento
1 de junio de 2015

Fecha de actualización de la información
2 de Junio de 2015



Usu: supervisor
Rep: rptEstadoResultado

MUNICIPIO DE KOPOMÁ
Estado de Yucatán
Estados de Resultados
Del 01/feb/2015 al 28/feb/2015


	PERIODO 1/feb al 28/feb/2015	%	ACUMULADO 01/ene al 28/feb/2015	%
INGRESOS Y OTROS BENEFICIOS				
INGRESOS DE GESTIÓN	\$4,315.00	0.41 %	\$11,249.50	0.64 %
IMPUESTOS	\$1,782.00	0.17 %	\$8,683.50	0.49 %
IMPUESTOS SOBRE EL PATRIMONIO	\$1,782.00	0.17 %	\$8,683.50	0.49 %
DERECHOS	\$2,533.00	0.24 %	\$2,566.00	0.14 %
PARTICIPACIONES, APORTACIONES, TRANSFERENCIAS, ASIGNACIONES	\$1,024,439.97	99.58 %	\$1,745,212.18	99.35 %
PARTICIPACIONES Y APORTACIONES	\$1,024,439.97	99.58 %	\$1,745,212.18	99.35 %
PARTICIPACIONES	\$774,859.72	75.32 %	\$1,495,631.93	85.15 %
APORTACIONES	\$249,580.25	24.26 %	\$249,580.25	14.20 %
OTROS INGRESOS Y BENEFICIOS	\$0.00	0.00 %	\$0.00	0.00 %
Total de Ingresos	\$1,028,754.97	100.00 %	\$1,756,461.68	100.00 %


GASTOS Y OTRAS PÉRDIDAS				
GASTOS DE FUNCIONAMIENTO	\$715,932.66	69.59 %	\$1,286,294.05	73.23 %
SERVICIOS PERSONALES	\$375,244.87	36.47 %	\$758,352.67	43.17 %
MATERIALES Y SUMINISTROS	\$44,971.41	4.37 %	\$158,014.59	8.99 %
SERVICIOS GENERALES	\$295,716.38	28.74 %	\$369,926.79	21.06 %
TRANSFERENCIAS, ASIGNACIONES, SUBSIDIOS Y OTRAS AYUDAS	\$92,343.31	8.97 %	\$107,756.34	6.13 %
AYUDAS SOCIALES	\$92,343.31	8.97 %	\$107,756.34	6.13 %
PARTICIPACIONES Y APORTACIONES	\$0.00	0.00 %	\$0.00	0.00 %
INTERESES, COMISIONES Y OTROS GASTOS DE LA DEUDA PÚBLICA	\$0.00	0.00 %	\$0.00	0.00 %
OTROS GASTOS Y PÉRDIDAS EXTRAORDINARIAS	\$0.00	0.00 %	\$0.00	0.00 %
INVERSIONES PÚBLICAS	\$0.00	0.00 %	\$0.00	0.00 %
Total de Gastos y otras Perdidas	\$808,275.97	78.56 %	\$1,394,050.39	79.36 %


Ahorro / Desahorro Neto del Ejercicio

\$220,479.00 21.43 % \$362,411.29 20.63 %


JOSE MIGUEL ASENCION BARBOZA EK
PRESIDENTE MUNICIPAL
H. AYUNTAMIENTO
PRESIDENCIA
MUNICIPAL
KOPOMA, YUC.
2012-2015


Lidia del R. Ramos EK
MARIA LIDIA DEL ROSARIO RAMOS EK
SECRETARIA MUNICIPAL
H. AYUNTAMIENTO
SECRETARIA MUNICIPAL
KOPOMA, YUC.
2012-2015


JORGE EFRAIN PUC CANUL
TESORERO MUNICIPAL


EDGAR NOE TEC CHAN
SINDICO MUNICIPAL

H. AYUNTAMIENTO
TESORERIA MUNICIPAL
2012-2015
KOPOMA, YUC.

H. AYUNTAMIENTO
SINDICO MUNICIPAL
2012-2015
KOPOMA, YUC.



Usu: supervisor

Rep: rptEstadoOrigenAplicacion

MUNICIPIO DE KOPOMÁ
Estado de Yucatán
Estado de Origen y Aplicacion de Recursos
Del 01/feb/2015 al 28/feb/2015

ORIGEN DE LOS RECURSOS

EXISTENCIA EN EFECTIVO Y EQUIVALENTES AL	\$51,411.74
IMPUESTOS	\$1,782.00
DERECHOS	\$2,533.00
PARTICIPACIONES Y APORTACIONES	\$1,024,439.97
Disminuciones del Activo	\$1,028,754.97
Incrementos del Pasivo	\$1,005,402.19
TOTAL ORIGEN	\$3,114,323.87

APLICACIÓN DE LOS RECURSOS

SERVICIOS PERSONALES	\$375,244.87
MATERIALES Y SUMINISTROS	\$44,971.41
SERVICIOS GENERALES	\$295,716.38
AYUDAS SOCIALES	\$92,343.31
Incrementos del Activo	\$1,059,256.75
Disminuciones del Pasivo	\$996,363.88
EXISTENCIA EN EFECTIVO Y EQUIVALENTES AL	\$250,427.27
TOTAL APLICACIÓN	\$3,114,323.87



Usu: supervisor

Rep: rptEstadoOrigenAplicacion

MUNICIPIO DE KOPOMÁ
Estado de Yucatán
Estado de Origen y Aplicacion de Recursos
Del 01/ene/2015 al 28/feb/2015

ORIGEN DE LOS RECURSOS

IMPUESTOS	\$8,683.50
DERECHOS	\$2,566.00
PARTICIPACIONES Y APORTACIONES	\$1,745,212.18
Disminuciones del Activo	\$1,749,527.18
Incrementos del Pasivo	\$2,382,543.95
Incrementos del Patrimonio	\$1,358,135.91
TOTAL ORIGEN	\$7,246,668.72

APLICACIÓN DE LOS RECURSOS

SERVICIOS PERSONALES	\$758,352.67
MATERIALES Y SUMINISTROS	\$158,014.59
SERVICIOS GENERALES	\$369,926.79
AYUDAS SOCIALES	\$107,756.34
Incrementos del Activo	\$3,876,448.88
Disminuciones del Pasivo	\$1,721,264.30
EXISTENCIA EN EFECTIVO Y EQUIVALENTES AL	\$250,427.27
TOTAL APLICACIÓN	\$7,242,190.84