



H. AYUNTAMIENTO DE UMAN
2015-2018



INFORMES TRIMESTRALES

ARTICULO 9º FRACCION XVI

PERIODO

JULIO DE 2015

A

SEPTIEMBRE DE 2015

TESORERIA MUNICIPAL

C.P. LUIS ALFREDO CUPUL UCH. AYUNTAMIENTO
TESORERO MUNICIPAL TESORERÍA MUNICIPAL
UMÁN YUC., MEX
2015-2018



C. EDWIN JESUS CAAMAL GONZALEZ
TITULAR DEL UMAIP

FECHA DE GENERACIÓN DEL DOCUMENTO

12 DE ENERO DE 2016

FECHA DE ACTUALIZACIÓN DE LA INFORMACIÓN

03 DE ENERO DE 2016

H.AYUNTAMIENTO UMAN, YUCATAN
2015-2018

ASUNTO: ENTREGA DE INFORME TRIMESTRAL
TERCER TRIMESTRE 2015

UMAN, YUCATAN A 28 DE DICIEMBRE DEL 2015

AUDITORIA SUPERIOR DEL ESTADO.
C.P.C. RENE H. MARQUEZ ARCILA
AUDITOR SUPERIOR DEL ESTADO DE YUCATAN
PRESENTE.

000082

DE CONFORMIDAD CON LO DISPUESTO EN EL ARTICULOS 9 Y 23 TERCER PARRAFO DE LA LEY DE FISCALIZACION DE LA CUENTA PUBLICA DEL ESTADAO DE YUCACANTA, SEGÚN DECRETO NUMERO 289 PUBLICADO EN EL DIARIO OFICIAL DEL ESTADO EL 19 DE ABRIL DEL 2010, HAGO ENTREGA DE EL INFORME TRIMESTRAL DEL EJERCICIO DE LOS RECURSOS PUBLICOS DEL EL H-AYUNTAMIENTO A NUESTRO CARGO CORRESPONDIENTE AL TERCER TRIMESTRE DEL 2015, EL CUAL CONSTA DE LOS SIGUIENTES DOCUMENTOS:

- 1) ✓ ESTADO ANALITICO DE INGRESOS PRESUPUESTALES
- 2) ✓ ESTADO DE EJERCICIO DEL PRESUPUESTO
- 3) ✓ ESTADO DE SITUACION FINANCIERA
- 4) ✓ ESTADO DE LA DEUDA PUBLICA
- 5) ✓ ESTADO DE RESULTADOS
- 6) ✓ ESTADO DE FLUJO DE EFECTIVO
- 7) ✓ INFORMES DE AVANCE FISICO-FINANCIERO DE LA OBRA PUBLICA
- 8) ✓ INFORME Y REGISTRO DEL PADRON INMOBILIARIO
- 9) ✓ ESTADO DE VARIACIONES DE LA HACIENDA PUBLICA
- 10) ✓ ESTADO ANALITICO DEL ACTIVO
- 11) ✓ ESTADO DE ACTIVIDADES
- 12) ✓ RESPALDO DE INFORMES EN MEDIO MAGNETICO

AUDITORIA SUPERIOR DEL ESTADO DE YUCATAN
ASEY
H. CONGRESO DEL ESTADO DE YUCATAN

M. 12 ENE. 2016
Vo. Bo. *[Signature]*
Hora: 13:09

RECEPCIÓN DE INFORMES DE LA CUENTA
PÚBLICA Y CORRESPONDENCIA

[Handwritten signature]
Embajador
Pablo Gomez

SECRETARIO MUNICIPAL
[Signature]
C. ANA SOSA WAH
SECRETARIA
MUNICIPAL
2015 - 2018
UMAN, YUCATAN.
MEXICO.

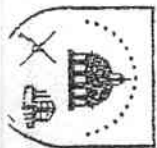
PRESIDENTE MUNICIPAL
[Signature]
C.FREDDY RUZ GUZMAN
H. AYUNTAMIENTO
TESORERIA
MUNICIPAL
2015 - 2018
UMAN, YUCATAN.
MEXICO.

AYUNTAMIENTO DE UMAN
ESTADO DE YUCATAN
TESORERO MUNICIPAL
[Signature]
LLAS CUPUL UC
PRESIDENCIA
2015-2018

MUNICIPIO DE UMAN
Estado Analítico de Ingresos
Del 1 de Enero al 30 de Septiembre de 2015

Rubro de Ingresos	Ingreso					Diferencia (7= 5 - 1)
	Estimado (1)	Ampliaciones y Reducciones (2)	Modificado (3= 1 + 2)	Devengado (4)	Recaudado (5)	
Impuestos	12,834,606	0	12,834,606	7,452,226	7,452,226	-5,382,380
Cuotas y Aportaciones de Seguridad Social	0	0	0	0	0	0
Contribuciones de Mejoras	41,800	0	41,800	0	0	-41,800
Derechos	16,082,369	0	16,082,369	3,223,706	3,223,706	-12,858,662
Productos	0	0	0	1	1	1
Corriente	0	0	0	1	1	1
Capital	0	0	0	0	0	0
Aprovechamientos	1,102,761	0	1,102,761	302,188	302,188	-800,573
Corriente	1,102,761	0	1,102,761	302,188	302,188	-800,573
Capital	0	0	0	0	0	0
Ingresos por Ventas de Bienes y Servicios	0	0	0	0	0	0
Participaciones y Aportaciones	0	0	0	0	0	0
Transferencias, Asignaciones, Subsidios y Otras Ayudas	115,150,454	0	115,150,454	44,360,683	44,360,683	-70,789,771
Ingresos Derivados de Financiamientos	0	0	0	0	0	0
Total	145,211,989	0	145,211,989	55,338,805	55,338,805	-89,873,184
				Ingresos excedentes ¹		-89,873,184

AYUNTAMIENTO DE UMAN
ESTADO DE YUCATÁN



[Handwritten signature]

Estado Analítico de Ingresos Por Fuente de Financiamiento	Ingreso					Diferencia (7= 5 - 1)
	Estimado (1)	Ampliaciones y Reducciones (2)	Modificado (3= 1 + 2)	Devengado (4)	Recaudado (5)	
Ingresos del Gobierno	145,211,989	0	145,211,989	55,338,805	55,338,805	-89,873,184
Impuestos	12,834,606	0	12,834,606	7,452,226	7,452,226	-5,382,380
Contribuciones de Mejoras	41,800	0	41,800	0	0	-41,800
Derechos	16,082,369	0	16,082,369	3,223,706	3,223,706	-12,858,662
Productos	0	0	0	1	1	1
Corriente	0	0	0	1	1	1
Capital	0	0	0	0	0	0
Aprovechamientos	1,102,761	0	1,102,761	302,188	302,188	-800,573
Corriente	1,102,761	0	1,102,761	302,188	302,188	-800,573
Capital	0	0	0	0	0	0
Participaciones y Aportaciones	0	0	0	0	0	0
Transferencias, Asignaciones, Subsidios y Otras Ayudas	115,150,454	0	115,150,454	44,360,683	44,360,683	-70,789,771
Ingresos de Organismos y Empresas	0	0	0	0	0	0
Cuotas y Aportaciones de Seguridad Social	0	0	0	0	0	0
Ingresos por Ventas de Bienes y Servicios	0	0	0	0	0	0
Transferencias, Asignaciones, Subsidios y Otras Ayudas	0	0	0	0	0	0
Ingresos derivados de financiamiento	0	0	0	0	0	0
Ingresos Derivados de Financiamientos	0	0	0	0	0	0
Total	145,211,989	0	145,211,989	55,338,805	55,338,805	-89,873,184
				Ingresos excedentes ¹		-89,873,184



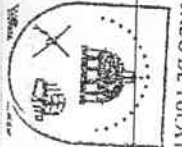
H. AYUNTAMIENTO
TESORERIA
MUNICIPAL
2015 - 2018
UMAN, YUCATÁN,
MEXICO.

¹ Los ingresos excedentes se presentan para efectos de cumplimiento de la Ley General de Contabilidad Gubernamental y el importe reflejado debe ser siempre mayor a cero

1000000001

MUNICIPIO DE UMAN
 Estado Analítico del Ejercicio del Presupuesto de Egresos
 Clasificación por Objeto del Gasto (Capítulo y Concepto)
 Del 1 de Enero al 30 de Septiembre de 2015

Concepto	Egresos					
	Aprobado	Ampliaciones/ (Reducciones)	Modificado	Devengado	Pagado	Subejercicio
	1	2	3 = (1 + 2)	4	5	6 = (3 - 4)
Servicios Personales	69,577,797	112,200	69,689,997	41,351,725	41,558,012	28,338,272
Remuneraciones al Personal de Carácter Permanente	41,336,699	0	41,336,699	29,695,186	29,879,882	11,641,513
Remuneraciones al Personal de Carácter Transitorio	0	0	0	0	0	0
Remuneraciones Adicionales y Especiales	21,163,498	0	21,163,498	10,529,390	10,550,981	10,634,109
Seguridad Social	1,400,000	0	1,400,000	0	0	1,400,000
Otras Prestaciones Sociales y Económicas	5,677,589	112,200	5,789,789	1,127,149	1,127,149	4,662,650
Previsiones	0	0	0	0	0	0
Pago de Estímulos a Servidores Públicos	0	0	0	0	0	0
Materiales y Suministros	12,498,076	-200,000	12,298,076	4,560,423	4,541,944	7,737,653
Materiales de Administración, Emisión de Documentos y Artículos Oficiales	1,275,367	0	1,275,367	913,811	913,811	361,556
Herramientas y Utensilios	845,413	0	845,413	388,016	388,016	459,397
Materiales Primas y Materiales de Producción y Comercialización	0	0	0	0	0	0
Materiales y Artículos de Construcción y de Reparación	1,889,319	0	1,889,319	1,226,281	1,218,312	683,038
Productos Químicos, Farmacéuticos y de Laboratorio	260,739	0	260,739	74,776	74,776	185,963
Combustibles, Lubricantes y Aditivos	5,066,927	-50,000	5,016,927	1,173,544	1,173,544	3,843,383
Calentador, Blancos, Prendas de Protección y Artículos Deportivos	751,145	0	751,145	117,797	117,797	633,348
Materiales y Suministros Para Seguridad	0	0	0	0	0	0
Herramientas, Refacciones y Accesorios Menores	2,409,165	-150,000	2,259,165	668,197	657,687	1,590,968
Servicios Generales	21,620,626	50,000	21,670,626	12,798,665	12,798,732	8,871,961
Servicios Básicos	12,426,795	0	12,426,795	9,826,595	9,826,595	2,600,200
Servicios de Arrendamiento	2,320,223	0	2,320,223	1,612,924	1,612,992	707,298
Servicios Profesionales, Científicos, Técnicos y Otros Servicios	1,083,859	0	1,083,859	386,741	386,741	697,118
Servicios Financieros, Bancarios y Comerciales	120,122	0	120,122	188	188	119,935
Servicios de Instalación, Reparación, Mantenimiento y Conservación	400,000	50,000	450,000	140,666	140,666	309,334
Servicios de Comunicación Social y Publicidad	380,000	0	380,000	114,724	114,724	265,276
Servicios de Traslado y Viáticos	942,783	0	942,783	21,560	21,560	921,223
Servicios Oficiales	1,302,730	0	1,302,730	455,943	455,943	846,787
Otros Servicios Generales	2,644,114	0	2,644,114	239,323	239,323	2,404,791
Transferencias, Asignaciones, Subsidios y Otras Ayudas	18,159,393	0	18,159,393	10,840,360	10,845,230	7,319,033
Transferencias Internas y Asignaciones al Sector Público	0	0	0	0	0	0
Transferencias al Resto del Sector Público	0	0	0	0	0	0
Subsidios y Subvenciones	6,563,528	0	6,563,528	3,331,604	3,331,604	3,231,923
Ayudas Sociales	11,525,865	0	11,525,865	7,508,756	7,513,626	4,017,109
Pensiones y Jubilaciones	0	0	0	0	0	0
Transferencias a Fideicomisos, Mandatos y Otros Análogos	0	0	0	0	0	0
Transferencias a la Seguridad Social	0	0	0	0	0	0
Donativos	70,000	0	70,000	0	0	70,000
Transferencias al Exterior	0	0	0	0	0	0
Bienes Muebles, Inmuebles e Intangibles	442,902	0	442,902	216,630	216,630	226,272
Mobiliario y Equipo de Administración	185,252	0	185,252	171,313	171,313	13,939
Mobiliario y Equipo Educativo y Recreativo	15,658	0	15,658	0	0	15,658
Equipo e Instrumental Médico y de Laboratorio	0	0	0	0	0	0
Vehículos y Equipo de Transporte	0	0	0	0	0	0
Equipo de Defensa y Seguridad	0	0	0	0	0	0
Maquinaria, Otros Equipos y Herramientas	241,992	0	241,992	45,317	45,317	196,676
Activos Biológicos	0	0	0	0	0	0
Bienes Inmuebles	0	0	0	0	0	0
Activos Intangibles	0	0	0	0	0	0
Inversión Pública	20,613,029	-6,971,234	13,641,795	8,141,873	8,141,873	5,499,922
Obra Pública en Bienes de Dominio Público	0	0	0	0	0	0



ESTADO DE YUCATÁN




AYUNTAMIENTO
 TESORERÍA
 MUNICIPAL
 2015 - 2016
 UMAN, YUCATÁN
 MÉXICO

0000000

MUNICIPIO DE UMAN
Estado Analítico del Ejercicio del Presupuesto de Egresos
Clasificación por Objeto del Gasto (Capítulo y Concepto)
Del 1 de Enero al 30 de Septiembre de 2015

Concepto	Egresos					
	Aprobado	Ampliaciones/ (Reducciones)	Modificado	Devengado	Pagado	Subejercida
	1	2	3 = (1+2)	4	5	6 = (3-4)
Inversiones Financieras y Otras Provisiones	0	0	0	0	0	0
Inversiones Para el Fomento de Actividades Productivas	0	0	0	0	0	0
Acciones y Participaciones de Capital	0	0	0	0	0	0
Compra de Títulos y Valores	0	0	0	0	0	0
Concesión de Préstamos	0	0	0	0	0	0
Inversiones en Fideicomisos, Mandatos y Otros Análogos	0	0	0	0	0	0
Otras Inversiones Financieras	0	0	0	0	0	0
Provisiones para Contingencias y Otras Erogaciones Especiales	0	0	0	0	0	0
Participaciones y Aportaciones	0	0	0	0	0	0
Participaciones	0	0	0	0	0	0
Aportaciones	0	0	0	0	0	0
Convenios	0	0	0	0	0	0
Deuda Pública	0	0	0	0	0	0
Amortización de la Deuda Pública	0	0	0	0	0	0
Intereses de la Deuda Pública	0	0	0	0	0	0
Comisiones de la Deuda Pública	0	0	0	0	0	0
Gastos de la Deuda Pública	0	0	0	0	0	0
Costo por Coberturas	0	0	0	0	0	0
Apoyos Financieros	0	0	0	0	0	0
Adeudos de Ejercicios Fiscales Anteriores (Adetas)	0	0	0	0	0	0
Total del Gasto	142,911,823	-7,009,034	135,902,789	77,909,675	78,102,420	57,993,114



ESTADO DE YUCATÁN



H. AYUNTAMIENTO
 TESORERIA
 MUNICIPAL
 2015 - 2016
 UMAN, YUCATÁN
 MÉXICO.

000000003

Estado de Situación Financiera
Al 30 de Septiembre de 2015 y 2014
(Pesos)
MUNICIPIO DE UMÁN

Ente Público: _____

CONCEPTO	Año		CONCEPTO	Año	
	2015	2014		2015	2014
ACTIVO			PASIVO		
<i>Activo Circulante</i>			<i>Pasivo Circulante</i>		
Efectivo y Equivalentes	4,163,211	377,267	Cuentas por Pagar a Corto Plazo	5,355,879	3,976,326
Derechos a Recibir Efectivo o Equivalentes	980,538	38,680	Documentos por Pagar a Corto Plazo	0	0
Derechos a Recibir Bienes o Servicios	0	0	Porción a Corto Plazo de la Deuda Pública a Largo Plazo	0	0
Inventarios	0	0	Títulos y Valores a Corto Plazo	0	0
Almacenes	0	0	Pasivos Diferidos a Corto Plazo	0	0
Estimación por Pérdida o Deterioro de Activos Circulantes	0	0	Fondos y Bienes de Terceros en Garantía y/o Administración a Corto Plazo	0	0
Otros Activos Circulantes	0	0	Provisiones a Corto Plazo	0	0
Total de Activos Circulantes	5,143,748	415,977	Otros Pasivos a Corto Plazo	0	0
<i>Activo No Circulante</i>			Total de Pasivos Circulantes	5,355,879	3,976,326
Inversiones Financieras a Largo Plazo	0	0	<i>Pasivo No Circulante</i>		
Derechos a Recibir Efectivo o Equivalentes a Largo Plazo	0	0	Cuentas por Pagar a Largo Plazo	0	0
Bienes Inmuebles, Infraestructura y Construcciones en Proceso	8,631,873	27,175,395	Documentos por Pagar a Largo Plazo	0	0
Bienes Muebles	14,861,899	12,443,979	Deuda Pública a Largo Plazo	0	0
Activos Intangibles	0	0	Pasivos Diferidos a Largo Plazo	0	0
Depreciación, Deterioro y Amortización Acumulada de Bienes	0	0	Fondos y Bienes de Terceros en Garantía y/o en Administración a Largo Plazo	0	0
Activos Diferidos	0	0	Provisiones a Largo Plazo	0	0
Estimación por Pérdida o Deterioro de Activos no Circulantes	0	0	Total de Pasivos No Circulantes	0	0
Otros Activos no Circulantes	0	0	TOTAL DEL PASIVO	5,355,879	3,976,326
Total de Activos No Circulantes	23,493,772	39,618,375	HACIENDA PÚBLICA/ PATRIMONIO		
TOTAL DEL ACTIVO	28,637,520	40,035,352	<i>Hacienda Pública/Patrimonio Contribuido</i>	0	0
			Aportaciones	0	0
			Donaciones de Capital	0	0
			Actualización de la Hacienda Pública / Patrimonio	0	0
			Hacienda Pública/Patrimonio Generado	24,890,296	36,059,025
			Resultados del Ejercicio (Ahorro / Desahorro)	13,108,420	28,685,635
			Resultados de Ejercicios Anteriores	11,781,876	7,373,391
			Revalúos	0	0
			Reservas	0	0
			Rectificaciones de Resultados de Ejercicios Anteriores	0	0
			Exceso o Insuficiencia en la Actualización de la Hacienda Pública/Patrimonio	0	0
			Resultado por Posición Monetaria	0	0
			Resultado por Tenencia de Activos no Monetarios	0	0
			Total Hacienda Pública/ Patrimonio	24,890,296	36,059,025
			TOTAL DEL PASIVO Y HACIENDA PÚBLICA / PATRIMONIO	30,246,175	40,035,352



AYUNTAMIENTO DE UMÁN
ESTADO DE YUCATÁN

Bajo protesta de decir verdad declaramos que los Estados Financieros y sus Notas son razonablemente correctos y responsabilidad del emisor

Nombre de quien autoriza
Cargo de quien autoriza




Nombre de quien elabora
Cargo de quien elabora



TESORERÍA
MUNICIPAL

100000

Estado Analítico de la Deuda y Otros Pasivos
Del 1 de Enero al 30 de Septiembre de 2015 y 2014
(Pesos)

Ente Público: MUNICIPIO DE UMÁN

Denominación de las Deudas	Moneda de Contratación	Institución o País Acreedor	Saldo Inicial del Periodo	Saldo Final del Periodo
DEUDA PÚBLICA				
Corto Plazo				
Deuda Interna				
Instituciones de Crédito	Peso	México	0	0
Títulos y Valores	Peso	México	0	0
Arrendamientos Financieros	Peso	México	0	0
Deuda Externa				
Organismos Financieros Internacionales	Peso	México	0	0
Deuda Bilateral	Peso	México	0	0
Títulos y Valores	Peso	México	0	0
Arrendamientos Financieros	Peso	México	0	0
<i>Subtotal a Corto Plazo</i>			0	0
Largo Plazo				
Deuda Interna				
Instituciones de Crédito	Peso	México	0	0
Títulos y Valores	Peso	México	0	0
Arrendamientos Financieros	Peso	México	0	0
Deuda Externa				
Organismos Financieros Internacionales	Peso	México	0	0
Deuda Bilateral	Peso	México	0	0
Títulos y Valores	Peso	México	0	0
Arrendamientos Financieros	Peso	México	0	0
<i>Subtotal a Largo Plazo</i>			0	0
Otros Pasivos		México	3,976,326	5,355,879
Total Deuda y Otros Pasivos			3,976,326	5,355,879

AYUNTAMIENTO DE UMÁN
ESTADO DE YUCATÁN



Bajo protesta de decir verdad declaramos que los Estados Financieros y sus Notas son razonablemente correctos y responsabilidad del emisor

Nombre de quien autoriza

Nombre de quien elabora

0000005



MUNICIPIO DE UMÁN
Estado de Yucatán
Estados de Resultados
Del 01/nov./2015 al 30/nov./2015

0000091

Usr. supervisor
Rep: rptEstadoResultado

Fecha y hora de Impresión 28/dic./2015 01:45 P

	PERIODO	%	ACUMULADO	%
	1/nov. al 30/nov./2015		01/ene al 30/nov./2015	
INGRESOS Y OTROS BENEFICIOS				
INGRESOS DE GESTIÓN	\$1,479,620.66	15.71 %	\$13,087,450.85	11.53 %
IMPUESTOS				
IMPUESTOS SOBRE LOS INGRESOS	\$727,215.00	7.72 %	\$8,384,182.95	7.38 %
IMPUESTOS SOBRE EL PATRIMONIO	\$800.00	0.00 %	\$10,900.00	0.00 %
IMPUESTOS SOBRE LA PRODUCCIÓN, EL CONSUMO Y LAS TRANSACCIONES	\$74,704.00	0.79 %	\$3,209,198.94	2.82 %
DERECHOS	\$651,711.00	6.92 %	\$5,164,084.01	4.55 %
PRODUCTOS DE TIPO CORRIENTE	\$660,378.50	7.01 %	\$4,222,213.24	3.72 %
APROVECHAMIENTOS DE TIPO CORRIENTE	\$18.16	0.00 %	\$26.40	0.00 %
PARTICIPACIONES, APORTACIONES, TRANSFERENCIAS, ASIGNACIONES	\$92,009.00	0.97 %	\$481,028.06	0.42 %
PARTICIPACIONES Y APORTACIONES	\$7,936,627.36	84.28 %	\$100,365,714.17	88.46 %
PARTICIPACIONES	\$7,936,627.36	84.28 %	\$100,365,714.17	88.46 %
APORTACIONES	\$3,599,763.93	38.22 %	\$56,259,095.99	49.58 %
CONVENIOS	\$3,841,398.01	40.79 %	\$36,809,939.15	32.44 %
OTROS INGRESOS Y BENEFICIOS	\$495,465.42	5.26 %	\$7,296,679.03	6.43 %
INGRESOS FINANCIEROS	\$0.00	0.00 %	\$2,065.11	0.00 %
	\$0.00	0.00 %	\$2,065.11	0.00 %
Total de Ingresos	\$9,416,248.02	100.00 %	\$113,455,229.93	100.00 %
GASTOS Y OTRAS PÉRDIDAS				
GASTOS DE FUNCIONAMIENTO	\$7,976,615.30	84.71 %	\$84,244,957.63	74.25 %
SERVICIOS PERSONALES	\$4,312,893.63	45.80 %	\$54,195,279.28	47.76 %
MATERIALES Y SUMINISTROS	\$1,086,118.32	11.53 %	\$10,059,401.44	8.86 %
SERVICIOS GENERALES	\$2,577,603.35	27.37 %	\$19,990,276.91	17.61 %
TRANSFERENCIAS, ASIGNACIONES, SUBSIDIOS Y OTRAS AYUDAS	\$1,004,568.20	10.66 %	\$13,742,780.37	12.11 %
SUBSIDIOS Y SUBVENCIONES	\$540,000.00	5.73 %	\$4,641,178.46	4.09 %
AYUDAS SOCIALES	\$464,568.20	4.93 %	\$9,076,601.91	8.00 %
DONATIVOS	\$0.00	0.00 %	\$25,000.00	0.02 %
PARTICIPACIONES Y APORTACIONES	\$0.00	0.00 %	\$0.00	0.00 %
INTERESES, COMISIONES Y OTROS GASTOS DE LA DEUDA PÚBLICA	\$0.00	0.00 %	\$0.00	0.00 %
OTROS GASTOS Y PÉRDIDAS EXTRAORDINARIAS	\$0.00	0.00 %	\$0.00	0.00 %
INVERSIONES PÚBLICAS	\$0.00	0.00 %	\$0.00	0.00 %
Total de Gastos y otras Perdidas	\$8,981,183.50	95.37 %	\$97,987,738.00	86.36 %
Ahorro / Desahorro Neto del Ejercicio	\$435,064.52	4.62 %	\$15,467,491.93	13.63 %

Total de Gastos y otras Perdidas

Ahorro / Desahorro Neto del Ejercicio



PRESIDENCIA

C. FREDDY DE JESUS RUZ GUZMAN
PRESIDENTE MUNICIPAL



H. AYUNTAMIENTO

C. LUIS ALFREDO CUPUL UC
TESORERO MUNICIPAL

TESORERIA
MUNICIPAL
2015 - 2018

UMÁN, YUCATÁN.
MEXICO.

C. ANA CATALINA SOSA NAH
SECRETARIO MUNICIPAL

C. BRUNO ALEJANDRO XOOL VEGA
SINDICO MUNICIPAL

SECRETARIA
MUNICIPAL
2015 - 2018
UMÁN, YUCATÁN.



H. AYUNTAMIENTO
SINDICO
UMÁN, YUC., I

Estado de Flujos de Efectivo
Del 1 de Enero al 30 de Septiembre de 2015 y 2014
(Pesos)

Ente Público:

MUNICIPIO DE UMÁN

Concepto	2015	2014	Concepto	2015	2014
Flujos de Efectivo de las Actividades de Operación			Flujos de Efectivo de las Actividades de Inversión		
Origen			Origen		
Impuestos	78,948,577	0	Bienes Inmuebles, Infraestructura y Construcciones en Proceso	0	0
Cuotas y Aportaciones de Seguridad Social	7,452,226	0	Bienes Muebles	0	0
Contribuciones de mejoras	0	0	Otros Orígenes de inversión	0	0
Derechos	3,223,706	0	Aplicación	8,358,503	0
Productos de Tipo Corriente	1	0	Bienes Inmuebles, Infraestructura y Construcciones en Proceso	8,141,873	0
Aprovechamientos de Tipo Corriente	302,188	0	Bienes Muebles	216,630	0
Ingresos por Venta de Bienes y Servicios	0	0	Otras Aplicaciones de Inversión	0	0
Ingresos no Comprendidos en las Fracciones de la Ley de Ingresos Causados en Ejercicios Fiscales Anteriores Pendientes de Liquidación o Pago	0	0	Flujos Netos de Efectivo por Actividades de Inversión	-8,358,503	0
Participaciones y Aportaciones	44,360,663	0			
Transferencias, Asignaciones y Subsidios y Otras Ayudas	0	0	Flujo de Efectivo de las Actividades de Financiamiento		
Otros Orígenes de Operación	23,609,772	0	Origen		
Aplicación			Endeudamiento Neto	0	0
Servicios Personales	69,743,918	0	Interno	0	0
Materiales y Suministros	41,556,012	0	Externo	0	0
Servicios Generales	4,541,944	0	Otros Orígenes de Financiamiento	0	0
Transferencias Internas y Asignaciones al Sector Público	12,798,732	0	Aplicación		
Transferencias al resto del Sector Público	0	0	Servicios de la Deuda	0	0
Subsidios y Subvenciones	3,331,604	0	Interno	0	0
Ayudas Sociales	7,513,626	0	Externo	0	0
Pensiones y Jubilaciones	0	0	Otras Aplicaciones de Financiamiento	0	0
Transferencias a Fideicomisos, Mandatos y Contratos Análogos	0	0	Flujos netos de Efectivo por Actividades de Financiamiento	0	0
Transferencias a la Seguridad Social	0	0			
Donativos	0	0	Incremento/Disminución Neta en el Efectivo y Equivalentes al Efectivo		
Transferencias al Exterior	0	0		846,157	0
Participaciones	0	0			
Aportaciones	0	0	Efectivo y Equivalentes al Efectivo al inicio del Ejercicio		
Convenios	0	0		377,297	0
Otras Aplicaciones de Operación	0	0	Efectivo y Equivalentes al Efectivo al final del Ejercicio		
Flujos Netos de Efectivo por Actividades de Operación	9,204,659	0		1,223,454	0

Bajo protesta de decir verdad declaramos que los Estados Financieros y sus Notas son razonablemente correctos y responsabilidad del emisor.

Nombre de quien autoriza
Cargo de quien autoriza



Nombre de quien elabora
Cargo de quien elabora



H. AYUNTAMIENTO
TESORERIA
MUNICIPAL
2015 - 2016
UMÁN, YUCATÁN

000000

INFORME FISICO-FINANCIERO DE LA CUENTA PUBLICA
MUNICIPIO DE UMAN, YUCATAN
DEL 1 DE JULIO AL 30 DE SEPTIEMBRE DE 2015

OBRA OBJETO DEL CONTRATO/CONVENIO	MONTO APROBADO	ORIGEN DE LOS RECURSOS	MONTO DE LOS RECURSOS	RUBRO	MODALIDAD	CONTRATO/CONVENIO	FECHA DE CELABRACION	IMPORTE DEL CONTRATO/CONVENIO	FECHA INICIO DEL CONTRATO	FECHA TERMINO DEL CONTRATO
CONSTRUCCIÓN DE PISO FIRME	\$ 545,418.27	FISM	\$ 545,418.27	MEJORAMIENTO DE VIVIENDA	CONTRATO	MUY-R33-IR-09-15	20/07/2015	\$ 545,418.27	20/07/2015	13/08/2015
CONSTRUCCIÓN DE PISO FIRME.	\$ 644,918.25	FISM	\$ 644,918.25	MEJORAMIENTO DE VIVIENDA	CONTRATO	MUY-R33-IR-09-15	20/07/2015	\$ 644,918.25	20/07/2015	13/08/2015
CONSTRUCCIÓN DE PISO FIRME	\$ 546,177.39	FISM	\$ 546,177.39	MEJORAMIENTO DE VIVIENDA	CONTRATO	MUY-R33-IR-10-15	20/07/2015	\$ 546,177.39	20/07/2015	13/08/2015
CONSTRUCCIÓN DE PISO FIRME.	\$ 389,012.07	FISM	\$ 389,012.07	MEJORAMIENTO DE VIVIENDA	CONTRATO	MUY-R33-IR-11-15	20/07/2015	\$ 389,012.07	20/07/2015	13/08/2015
CONSTRUCCIÓN DE SANITARIOS CON BIODIGESTORES	\$ 748,982.11	FISM	\$ 748,982.11	MEJORAMIENTO DE VIVIENDA	CONTRATO	MUY-R33-IR-12-15	10/08/2015	\$ 748,982.11	10/08/2015	23/09/2015
CONSTRUCCIÓN DE SANITARIOS CON BIODIGESTORES	\$ 249,402.13	FISM	\$ 249,402.13	MEJORAMIENTO DE VIVIENDA	CONTRATO	MUY-R33-IR-13-15	10/08/2015	\$ 249,402.13	10/08/2015	24/09/2015
CONSTRUCCIÓN DE CALLE INTEGRAL	\$ 2'498,955.97	40% FISM 60% HABITAD	\$ 2'498,955.97	MEJORAMIENTO DE VIVIENDA	CONTRATO	MUY-HAB-IR-01-15	16/07/2015	\$ 2'498,955.97	16/07/2015	14/08/2015
EQUIPAMIENTO DEL CDC SANTIAGO-MUUL MEYAJ	\$ 278,855.95	40% RECURSO PROPIO 60% HABITAD	\$ 278,855.95	MEJORAMIENTO IMAGEN PUBLICA	CONTRATO	MUY-HAB-IR-02-15	16/07/2015	\$ 278,855.95	16/07/2015	27/07/2015
ADECUACIÓN DE IMAGEN INSTITUCIONAL CENTRO DE DESARROLLO COMUNITARIO SAN FRANCISCO.	\$ 196,275.22	40% RECURSO PROPIO 60% HABITAD	\$ 196,275.22	MEJORAMIENTO IMAGEN PUBLICA	CONTRATO	MUY-HAB-AD-01-15	16/07/2015	\$ 196,275.22	16/07/2015	14/08/2015
ELEMENTO DE SUSTENTABILIDAD(CALENTADOR SOLAR) EN EL CDC SAN FRANCISCO.	\$ 12,551.00	40% RECURSO PROPIO 60% HABITAD	\$ 12,551.00	MEJORAMIENTO IMAGEN PUBLICA	CONTRATO	MUY-HAB-AD-03-15	16/07/2015	\$ 12,551.00	16/07/2015	14/08/2015
CONSTRUCCIÓN DE PISO FIRME	\$ 227,984.81	FISM	\$ 227,984.81	MEJORAMIENTO DE VIVIENDA	CONTRATO	MUY-R33-AD-02-15	20/07/2015	\$ 227,984.81	20/07/2015	13/08/2015
CONSTRUCCION DE POZOS DE ABSORCIÓN	\$ 221,685.48	FISM	\$ 221,685.48	MEJORAMIENTO IMAGEN PUBLICA	CONTRATO	MUY-R33-AD-03-15	20/07/2015	\$ 221,685.48	20/07/2015	13/08/2015

AYUNTAMIENTO DE UMAN
ESTADO DE YUCATAN

Bajo protesta de decir verdad declaramos que los Estados Financieros y sus Notas son razonablemente correctos y responsabilidad del emisor

Nombre de quien autoriza
Cargo de quien autoriza




PRESIDENCIA

Nombre de quien elabora
Cargo de quien elabora



SECRETARÍA
MUNICIPAL
2015 - 2018

Estado Analítico del Activo
Del 1 de Enero al 30 de Septiembre de 2015
(Pesos)

MUNICIPIO DE UMÁN

Ente Público: _____

Concepto	Saldo Inicial 1	Cargos del Periodo 2	Abonos del Periodo 3	Saldo Final 4=(1+2-3)	Variación del Periodo (4-1)
ACTIVO					
Activo Circulante	415,977	200,657,981	195,930,210	5,143,748	4,727,771
Efectivo y Equivalentes	377,297	141,050,902	137,264,989	4,163,211	3,785,914
Derechos a Recibir Efectivo o Equivalentes	38,680	59,607,078	58,665,221	980,538	941,858
Derechos a Recibir Bienes o Servicios	0	0	0	0	0
Inventarios	0	0	0	0	0
Almacenes	0	0	0	0	0
Estimación por Pérdida o Deterioro de Activos Circulantes	0	0	0	0	0
Otros Activos Circulantes	0	0	0	0	0
Activo No Circulante	39,619,375	10,559,793	26,685,395	23,493,772	-16,125,603
Inversiones Financieras a Largo Plazo	0	0	0	0	0
Derechos a Recibir Efectivo o Equivalentes a Largo Plazo	0	0	0	0	0
Bienes Inmuebles, Infraestructura y Construcciones en Proceso	27,175,395	8,141,673	26,685,395	8,631,873	-18,543,523
Bienes Muebles	12,443,979	2,417,920	0	14,861,899	2,417,920
Activos Intangibles	0	0	0	0	0
Depreciación, Deterioro y Amortización Acumulada de Bienes	0	0	0	0	0
Activos Diferidos	0	0	0	0	0
Estimación por Pérdida o Deterioro de Activos no Circulantes	0	0	0	0	0
Otros Activos no Circulantes	0	0	0	0	0
TOTAL DEL ACTIVO	40,035,352	211,217,774	222,615,605	28,637,520	-11,397,831


AYUNTAMIENTO DE UMÁN
ESTADO DE YUCATÁN

Bajo protesta de decir verdad declaramos que los Estados Financieros y sus Notas son razonablemente correctos y responsabilidad del emisor

Nombre de quien autoriza
Cargo de quien autoriza




Nombre de quien elabora
Cargo de quien elabora



2015 - 2016
UMÁN, YUCATÁN

000001

Estado de Actividades
Del 1 de Enero al 30 de Septiembre de 2015 y 2014
(Pesos)

MUNICIPIO DE UMÁN

Ente Público:

Concepto	2015	2014	Concepto	2015	2014
INGRESOS Y OTROS BENEFICIOS	10,329,645	0	GASTOS Y OTRAS PÉRDIDAS	69,428,361	0
Ingresos de la Gestión	6,837,001	0	Gastos de Funcionamiento	44,769,238	0
Impuestos	0	0	Servicios Personales	8,237,736	0
Cuotas y Aportaciones de Seguridad Social	0	0	Materiales y Suministros	16,421,387	0
Contribuciones de Mejoras	3,169,355	0	Servicios Generales		
Derechos	1	0	Transferencias, Asignaciones, Subsidios y Otras Ayudas	11,241,716	0
Productos de Tipo Corriente	303,288	0	Transferencias Internas y Asignaciones al Sector Público	0	0
Aprovechamientos de Tipo Corriente	0	0	Transferencias al Resto del Sector Público	0	0
Ingresos por Venta de Bienes y Servicios	0	0	Subsidios y Subvenciones	3,331,604	0
Ingresos no Comprendidos en las Fracciones de la Ley de Ingresos Causados en Ejercicios Fiscales Anteriores Pendientes de Liquidación o Pago	0	0	Ayudas Sociales	7,885,112	0
Participaciones, Aportaciones, Transferencias, Asignaciones, Subsidios y Otras Ayudas	83,446,786	0	Pensiones y Jubilaciones	0	0
Participaciones y Aportaciones	83,446,786	0	Transferencias a Fideicomisos, Mandatos y Contratos Análogos	0	0
Transferencias, Asignaciones, Subsidios y Otras ayudas	0	0	Transferencias a la Seguridad Social	25,000	0
Otros Ingresos y Beneficios	2,065	0	Donativos	0	0
Ingresos Financieros	2,065	0	Transferencias al Exterior	0	0
Incremento por Variación de Inventarios	0	0	Participaciones y Aportaciones	0	0
Disminución del Exceso de Estimaciones por Pérdida o Deterioro u Obsolescencia	0	0	Participaciones	0	0
Disminución del Exceso de Provisiones	0	0	Aportaciones	0	0
Otros Ingresos y Beneficios Varios	0	0	Convenios	0	0
Total de Ingresos y Otros Beneficios	93,778,496	0	Intereses, Comisiones y Otros Gastos de la Deuda Pública	0	0
			Intereses de la Deuda Pública	0	0
			Comisiones de la Deuda Pública	0	0
			Gastos de la Deuda Pública	0	0
			Costo por Coberturas	0	0
			Apoyos Financieros	0	0
			Otros Gastos y Pérdidas Extraordinarias	0	0
			Estimaciones, Depreciaciones, Deterioros, Obsolescencia y Amortizaciones	0	0
			Provisiones	0	0
			Disminución de Inventarios	0	0
			Aumento por Insuficiencia de Estimaciones por Pérdida o Deterioro u Obsolescencia	0	0
			Aumento por Insuficiencia de Provisiones	0	0
			Otros Gastos	0	0
			Inversión Pública	0	0
			Inversión Pública no Capitalizable	0	0
			Total de Gastos y Otras Pérdidas	80,670,077	0
			Resultados del Ejercicio (Ahorro/Desahorro)	13,108,420	0

AYUNTAMIENTO DE UMÁN
ESTADO DE YUCATÁN



Bajo protesta de decir verdad declaramos que los Estados Financieros y sus Notas son razonablemente correctos y responsabilidad del emisor

Nombre de quien autoriza
Cargo de quien autoriza

[Firma manuscrita]



PRESIDENCIA

Nombre de quien elabora
Cargo de quien elabora

[Firma manuscrita]

EL AYUNTAMIENTO
TEORERÍA
MUNICIPAL
2015 - 2018
UMÁN, YUCATÁN
MÉXICO.

000001