



**Unidad
Municipal
de Acceso a la
Información
Pública**



**FRACCION VIII.
INFORMES SOBRE LA EJECUCIÓN
DEL PRESUPUESTO**

PERIODO:

AGOSTO 2014

**UNIDAD ADMINISTRATIVA RESPONSABLE:
TESORERIA MUNICIPAL**



ING. RAÚL CHABLE HOIL
TESORERO MUNICIPAL

H. Ayuntamiento
TESORERIA
Sacalum, Yuc.
2012-2015

Alma Lorena


Chan Cervantes

**C. LORENA CHAN CERVANTES
TITULAR DE UMAIP SACALUM, YUCATAN**


FECHA DE GENERACION DEL DOCUMENTO 27/07/2015
FECHA DE ACTUALIZACION DE LA INFORMACIÓN 12/08/2015

ESTADO DEL EJERCICIO DEL PRESUPUESTO DEL MES DE AGOSTO DEL AÑO 2014

| CODIGO | OBJETO DEL GASTO | PRESUPUESTO MODIFICADO AUTORIZADO | SALDO ANTERIOR | MOVIMIENTOS EN EL MES CARGOS | ABONOS | SALDO ACUMULADO | PRESUPUESTO POR EJERCER |
|--------|---|--------------------------------------|-------------------|---------------------------------|--------|--------------------|----------------------------|
| | SERVICIOS PERSONALES | 3,358,951.00 | 2,828,965.09 | 305,119.00 | 0.00 | 3,134,084.09 | 224,866.91 |
| 0 | Remuneraciones al personal de carácter | 3,217,872.00 | 2,236,052.85 | 256,668.40 | 0.00 | 2,492,721.25 | 725,150.75 |
| 10 | Dietas | 648,000.00 | 590,827.85 | 72,970.70 | 0.00 | 663,798.55 | -15,798.55 |
| 30 | Sueldos base al personal permanente | 2,569,872.00 | 1,645,225.00 | 183,697.70 | 0.00 | 1,828,922.70 | 740,949.30 |
| 0 | Remuneraciones al personal de carácter | 0.00 | 568,510.12 | 48,450.60 | 0.00 | 616,960.72 | -616,960.72 |
| 20 | Sueldos base al personal eventual | 0.00 | 568,510.12 | 48,450.60 | 0.00 | 616,960.72 | -616,960.72 |
| 0 | Remuneraciones adicionales y especiales | 141,079.00 | 24,402.12 | 0.00 | 0.00 | 24,402.12 | 116,676.88 |
| 20 | Primas de vacaciones, dominical y | 141,079.00 | 13,198.92 | 0.00 | 0.00 | 13,198.92 | 127,880.08 |
| 30 | Horas extraordinarias | 0.00 | 11,203.20 | 0.00 | 0.00 | 11,203.20 | -11,203.20 |
| | MATERIALES Y SUMINISTRO | 3,522,770.00 | 1,170,538.17 | 56,376.56 | 0.00 | 1,226,914.73 | 2,295,855.27 |
| 0 | Materiales de administración, emisión de | 322,000.00 | 116,223.64 | 2,240.20 | 0.00 | 118,463.84 | 203,536.16 |
| 10 | Materiales, útiles y equipos menores de | 130,000.00 | 52,135.44 | 1,464.99 | 0.00 | 53,600.43 | 76,399.57 |
| 20 | Materiales y útiles de impresión y | 0.00 | 2,857.80 | 0.00 | 0.00 | 2,857.80 | -2,857.80 |
| 40 | Materiales, útiles y equipos menores de | 0.00 | 23,511.54 | 0.00 | 0.00 | 23,511.54 | -23,511.54 |
| 50 | Material impreso e información digital | 0.00 | 14,760.00 | 0.00 | 0.00 | 14,760.00 | -14,760.00 |
| 60 | Material de limpieza | 192,000.00 | 22,958.86 | 775.21 | 0.00 | 23,734.07 | 168,265.93 |
| 0 | Alimentos y utensilios | 225,000.00 | 71,146.69 | 15,940.62 | 0.00 | 87,087.31 | 137,912.69 |
| 210 | Productos alimenticios para personas | 175,000.00 | 69,704.32 | 15,940.62 | 0.00 | 85,644.94 | 89,355.06 |
| 230 | Utensilios para el servicio de alimentación | 50,000.00 | 1,442.37 | 0.00 | 0.00 | 1,442.37 | 48,557.63 |
| 0 | Materiales y artículos de construcción y | 896,500.00 | 190,092.72 | 4,890.34 | 0.00 | 194,983.06 | 701,516.94 |
| 110 | Productos minerales no metálicos | 0.00 | 986.93 | 0.00 | 0.00 | 986.93 | -986.93 |
| 420 | cemento y productos de concreto | 127,000.00 | 1,666.88 | 0.00 | 0.00 | 1,666.88 | 125,333.12 |
| 430 | Cal, yeso y productos de yeso | 0.00 | 1,110.04 | 0.00 | 0.00 | 1,110.04 | -1,110.04 |
| 460 | Material eléctrico y electrónico | 544,000.00 | 160,724.28 | 2,520.34 | 0.00 | 163,244.62 | 380,755.38 |
| 4 | Artículos metálicos para la construcción | 0.00 | 12,213.00 | 2,370.00 | 0.00 | 14,583.00 | -14,583.00 |
| 490 | Otros materiales y artículos de | 225,500.00 | 13,391.59 | 0.00 | 0.00 | 13,391.59 | 212,108.41 |
| 0 | Productos químicos, farmacéuticos y de | 510,000.00 | 56,749.81 | 5,995.33 | 0.00 | 62,745.14 | 447,254.86 |
| 520 | Fertilizantes, pesticidas y otros | 510,000.00 | 0.00 | 0.00 | 0.00 | 0.00 | 510,000.00 |
| 530 | Medicinas y productos farmacéuticos | 0.00 | 41,216.71 | 5,160.13 | 0.00 | 46,376.84 | -46,376.84 |
| 540 | Materiales, accesorios y suministros | 0.00 | 99.00 | 0.00 | 0.00 | 99.00 | -99.00 |
| 560 | Fibras sintéticas, hules, plásticos | 0.00 | 6,107.70 | 0.00 | 0.00 | 6,107.70 | -6,107.70 |
| 590 | Otros productos químicos | 0.00 | 9,326.40 | 835.20 | 0.00 | 10,161.60 | -10,161.60 |
| 00 | Combustibles, lubricantes y aditivos | 980,000.00 | 599,995.10 | 19,191.49 | 0.00 | 619,186.59 | 360,813.41 |
| 610 | Combustibles, lubricantes y aditivos | 0.00 | 5,338.06 | 0.00 | 0.00 | 5,338.06 | -5,338.06 |
| 610 | Combustibles, lubricantes y aditivos | 0.00 | 5,338.06 | 0.00 | 0.00 | 5,338.06 | -5,338.06 |
| 611 | Combustible | 980,000.00 | 588,029.40 | 18,039.43 | 0.00 | 606,068.83 | 373,931.17 |
| 612 | Lubricantes y Aditivos | 0.00 | 6,627.64 | 1,152.06 | 0.00 | 7,779.70 | -7,779.70 |
| 00 | Vestuario, blancos, prendas de protección | 445,770.00 | 97,626.61 | 2,042.00 | 0.00 | 99,668.94 | 346,101.06 |
| 2710 | Vestuario y uniformes | 60,000.00 | 71,822.88 | 0.00 | 0.00 | 71,822.88 | -11,822.88 |
| 2720 | Prendas de seguridad y protección | 0.00 | 11,710.13 | 0.00 | 0.00 | 11,710.13 | -11,710.13 |



 H. Ayuntamiento
 TESORERIA
 Sacalum, Yuc.
 2012-2015



 PRESIDENCIA MUNICIPAL
 AYUNTAMIENTO 2012-2015
 SACALUM, YUCATAN

ESTADO DEL EJERCICIO DEL PRESUPUESTO DEL MES DE AGOSTO DEL AÑO 2014

| CANTIDAD | OBJETO DEL GASTO | PRESUPUESTO MODIFICADO | | MOVIMIENTOS EN EL MES | | SALDO ACUMULADO | PRESUPUESTO POR EJERCER |
|----------|---|------------------------|---------------------|-----------------------|-------------|---------------------|-------------------------|
| | | AUTORIZADO | SALDO ANTERIOR | CARGOS | ABONOS | | |
| 730 | Artículos deportivos | 385,770.00 | 14,093.60 | 2,042.33 | 0.00 | 16,135.93 | 369,634.07 |
| 90 | Herramientas, refacciones y accesorios | 143,500.00 | 38,703.60 | 6,076.25 | 0.00 | 44,779.85 | 98,720.15 |
| 910 | Herramientas menores | 39,500.00 | 2,930.70 | 0.00 | 0.00 | 2,930.70 | 36,569.30 |
| 930 | Refacciones y accesorios menores de | 0.00 | 4,104.15 | 0.00 | 0.00 | 4,104.15 | -4,104.15 |
| 960 | Refacciones y accesorios menores de | 104,000.00 | 30,276.24 | 6,076.25 | 0.00 | 36,352.49 | 67,647.51 |
| 980 | Refacciones y accesorios menores de | 0.00 | 1,392.51 | 0.00 | 0.00 | 1,392.51 | -1,392.51 |
| | SERVICIOS GENERALES | 1,893,300.00 | 987,992.85 | 263,645.98 | 0.00 | 1,251,638.83 | 641,661.17 |
| 0 | Servicios Básicos | 1,000,000.00 | 379,705.16 | 166,143.76 | 0.00 | 545,848.92 | 454,151.08 |
| 110 | Energía Eléctrica | 1,000,000.00 | 358,100.00 | 154,404.00 | 0.00 | 512,504.00 | 487,496.00 |
| 15 | Telefonía celular | 0.00 | 16,965.16 | 11,739.76 | 0.00 | 28,704.92 | -28,704.92 |
| 17 | Servicios de acceso a Internet, redes y | 0.00 | 4,640.00 | 0.00 | 0.00 | 4,640.00 | -4,640.00 |
| 20 | Servicios de Arrendamiento | 0.00 | 20,303.23 | 0.00 | 0.00 | 20,303.23 | -20,303.23 |
| 250 | Arrendamiento de equipo de transporte | 0.00 | 7,900.00 | 0.00 | 0.00 | 7,900.00 | -7,900.00 |
| 290 | Otros arrendamientos | 0.00 | 12,403.23 | 0.00 | 0.00 | 12,403.23 | -12,403.23 |
| 30 | Servicios profesionales, científicos, | 543,300.00 | 259,296.81 | 27,220.00 | 0.00 | 286,516.81 | 256,783.19 |
| 310 | servicios legales, de contabilidad, | 543,300.00 | 233,073.26 | 27,220.00 | 0.00 | 260,293.26 | 283,006.74 |
| 320 | Servicios de diseño, arquitectura, | 0.00 | 24,000.01 | 0.00 | 0.00 | 24,000.01 | -24,000.01 |
| 360 | Servicios de apoyo administrativo, | 0.00 | 2,223.54 | 0.00 | 0.00 | 2,223.54 | -2,223.54 |
| 40 | Servicios financieros, bancarios y | 0.00 | 11,965.40 | 618.28 | 0.00 | 12,583.68 | -12,583.68 |
| 411 | Intereses | 0.00 | 30.16 | 0.00 | 0.00 | 30.16 | -30.16 |
| 412 | Comisiones | 0.00 | 11,935.24 | 618.28 | 0.00 | 12,553.52 | -12,553.52 |
| 50 | Servicios de instalación, reparación, | 200,000.00 | 105,354.36 | 59,953.53 | 0.00 | 165,307.89 | 34,692.11 |
| 510 | Conservación y mantenimiento menor de | 0.00 | 438.11 | 0.00 | 0.00 | 438.11 | -438.11 |
| 550 | Reparación y mantenimiento de equipo | 200,000.00 | 78,136.26 | 16,541.54 | 0.00 | 94,677.80 | 105,322.20 |
| 570 | Instalación, reparación y mantenimiento | 0.00 | 26,779.99 | 43,411.99 | 0.00 | 70,191.98 | -70,191.98 |
| 60 | Servicios de comunicación social y | 0.00 | 27,140.00 | 0.00 | 0.00 | 27,140.00 | -27,140.00 |
| 610 | Difusión por radio, televisión y otros | 0.00 | 27,140.00 | 0.00 | 0.00 | 27,140.00 | -27,140.00 |
| 70 | Servicios de traslados y viáticos | 0.00 | 0.00 | 2,590.72 | 0.00 | 2,590.72 | -2,590.72 |
| 790 | Otros servicios de traslado y hospedaje | 0.00 | 0.00 | 2,590.72 | 0.00 | 2,590.72 | -2,590.72 |
| 80 | Servicios oficiales | 177,875.89 | 177,875.89 | 7,119.69 | 0.00 | 184,995.58 | -34,995.58 |
| 820 | Gastos de orden social y cultural | 177,875.89 | 177,875.89 | 7,119.69 | 0.00 | 184,995.58 | -34,995.58 |
| 90 | Otros servicios generales | 6,352.00 | 6,352.00 | 0.00 | 0.00 | 6,352.00 | -6,352.00 |
| 920 | Impuestos y derechos | 0.00 | 6,352.00 | 0.00 | 0.00 | 6,352.00 | -6,352.00 |
| | TRANSFERENCIAS, ASIGNACIONES, | 1,060,561.83 | 1,486,667.31 | 146,214.00 | 0.00 | 1,632,881.31 | -572,319.48 |
| 0 | Ayudas sociales | 1,060,561.83 | 1,486,667.31 | 146,214.00 | 0.00 | 1,632,881.31 | -572,319.48 |
| 410 | Ayudas sociales a personas | 1,060,561.83 | 1,486,667.31 | 146,214.00 | 0.00 | 1,632,881.31 | -572,319.48 |
| | BIENES MUEBLES, INMUEBLES E | 144,000.00 | 38,858.44 | 8,299.00 | 0.00 | 47,157.44 | 96,842.56 |

H. Ayuntamiento

TESORERÍA

Sacalum, Yuc.

2012-2015

ESTADOS UNIDOS MEXICANOS
PRESIDENCIA MUNICIPAL
H. AYUNTAMIENTO 2012 - 2015
SACALUM, YUCATÁN

| ARTIDA | OBJETO DEL GASTO | PRESUPUESTO MODIFICADO | | MOVIMIENTOS EN EL MES | | SALDO ACUMULADO | PRESUPUESTO POR EJERCER |
|--------|--|------------------------|---------------------|-----------------------|-------------|---------------------|-------------------------|
| | | AUTORIZADO | SALDO ANTERIOR | CARGOS | ABONOS | | |
| 00 | Mobiliario y equipo de administración | 144,000.00 | 9,356.10 | 8,299.00 | 0.00 | 17,655.10 | 126,344.90 |
| 110 | Muebles de oficina y estantería | 0.00 | 9,356.10 | 0.00 | 0.00 | 9,356.10 | -9,356.10 |
| 150 | Equipos de cómputo y de tecnologías de | 10,000.00 | 0.00 | 8,299.00 | 0.00 | 8,299.00 | 1,701.00 |
| 190 | Otro mobiliario y equipo de administración | 134,000.00 | 0.00 | 0.00 | 0.00 | 0.00 | 134,000.00 |
| 00 | Vehículos y equipo de transporte | 0.00 | 17,000.00 | 0.00 | 0.00 | 17,000.00 | -17,000.00 |
| 410 | Automóviles y Equipo Terrestre | 0.00 | 17,000.00 | 0.00 | 0.00 | 17,000.00 | -17,000.00 |
| 00 | Maquinaria, otros equipos y herramientas | 0.00 | 12,502.34 | 0.00 | 0.00 | 12,502.34 | -12,502.34 |
| 610 | Maquinaria y equipo agropecuario | 0.00 | 12,502.34 | 0.00 | 0.00 | 12,502.34 | -12,502.34 |
| | INVERSIÓN PÚBLICA | 8,186,824.56 | 0.00 | 0.00 | 0.00 | 0.00 | 8,186,824.56 |
| 00 | Obra pública en bienes de dominio | 7,500,000.00 | 0.00 | 0.00 | 0.00 | 0.00 | 7,500,000.00 |
| 15 | Construcción de obras para el | 7,500,000.00 | 0.00 | 0.00 | 0.00 | 0.00 | 7,500,000.00 |
| 00 | Obra pública en bienes propios | 686,824.56 | 0.00 | 0.00 | 0.00 | 0.00 | 686,824.56 |
| 250 | Construcción de vías de comunicación | 686,824.56 | 0.00 | 0.00 | 0.00 | 0.00 | 686,824.56 |
| | PARTICIPACIONES Y APORTACIONES | 5,080,776.23 | 2,334,016.49 | 21,382.23 | 0.00 | 2,355,398.72 | 2,725,377.51 |
| 00 | Aportaciones | 5,080,776.23 | 2,334,016.49 | 21,382.23 | 0.00 | 2,355,398.72 | 2,725,377.51 |
| 20 | Aportaciones de la Federación a | 5,080,776.23 | 2,334,016.49 | 21,382.23 | 0.00 | 2,355,398.72 | 2,725,377.51 |
| 01-0 | Agua Potable | 400,000.00 | 185,770.00 | 0.00 | 0.00 | 185,770.00 | 214,230.00 |
| 01-0 | Alcantarillado | 450,000.00 | 0.00 | 0.00 | 0.00 | 0.00 | 450,000.00 |
| 01-0 | Urbanización Municipal | 1,230,000.00 | 197,774.84 | 0.00 | 0.00 | 197,774.84 | 1,032,225.16 |
| 01-0 | Electrificación Rural | 0.00 | 439,834.33 | 0.00 | 0.00 | 439,834.33 | -439,834.33 |
| 01-0 | Electrificación de colonias pobres | 377,294.74 | 0.00 | 0.00 | 0.00 | 0.00 | 377,294.74 |
| 01-0 | Mejoramiento de vivienda | 0.00 | 330,882.15 | 0.00 | 0.00 | 330,882.15 | -330,882.15 |
| 01-1 | Gastos indirectos generales | 250,000.00 | 85,739.32 | 0.00 | 0.00 | 85,739.32 | 164,260.68 |
| 02-0 | Seguridad pública - servicios personales | 350,000.00 | 0.00 | 11,200.00 | 0.00 | 87,360.35 | 262,639.65 |
| 02-0 | Seguridad pública - materiales y | 420,000.00 | 409,283.77 | 0.00 | 0.00 | 409,283.77 | 10,716.23 |



H. Ayuntamiento
TESORERIA
Sacalum, Yuc.

2012-2015



PRESIDENCIA MUNICIPAL
H. AYUNTAMIENTO 2012 - 2015
SACALUM, YUCATÁN

ESTADO DEL EJERCICIO DEL PRESUPUESTO DEL MES DE AGOSTO DEL AÑO 2014

| RTIDA | OBJETO DEL GASTO | PRESUPUESTO MODIFICADO | | SALDO ANTERIOR | MOVIMIENTOS EN EL MES | | SALDO ACUMULADO | PRESUPUESTO POR EJERCER |
|-------|---|------------------------|--|----------------|-----------------------|--------|-----------------|-------------------------|
| | | AUTORIZADO | | | CARGOS | ABONOS | | |
| -02-0 | Seguridad publica - servicios generales | 630,000.00 | | 26,721.66 | 0.00 | 0.00 | 26,721.66 | 603,278.34 |
| -02-0 | Servicios de energia electrica | 620,000.00 | | 468,034.00 | 0.00 | 0.00 | 468,034.00 | 151,966.00 |
| -02-0 | Obra publica Mantenimiento | 0.00 | | 15,000.03 | 0.00 | 0.00 | 15,000.03 | -15,000.03 |
| -02-1 | Otras erogaciones para Fortalecimiento | 353,481.49 | | 93,356.04 | 10,182.23 | 0.00 | 103,538.27 | 249,943.22 |

TOTALES: 23,247,183.62 8,846,916.41 801,036.77 9,647,953.18 13,599,230.44

PRESIDENTE MUNICIPAL

Firma:
Nombre:





PRESIDENCIA MUNICIPAL
H. AYUNTAMIENTO 2012 - 2015
SACALUM, YUCATÁN

SECRETARIO MUNICIPAL

TESORERO MUNICIPAL

Firma:
Nombre:



H. Ayuntamiento
TESORERIA
Sacalum, Yuc.
2012-2015



Firma:
Nombre:




SECRETARIA MUNICIPAL
H. AYUNTAMIENTO 2012 - 2015
SACALUM, YUCATÁN