

UNIDAD DE ACCESO A LA INFORMACIÓN PÚBLICA

Artículo 9 de la Ley de Acceso a la Información Pública para el Estado y los Municipios de Yucatán.

***Fracción VI.** - El Plan de Desarrollo, las metas y objetivos de sus programas operativos y la información completa y actualizada de sus indicadores de gestión y de resultados;*

Nombre del Documento.

Parte relativa del Acta de Sesión de Consejo General, 21/2014, donde se aprobó la cuenta pública del año 2013, en la que se incluye la información completa y actualizada de sus indicadores de gestión y de resultados

Periodo que se publica.

Enero a Diciembre de 2013

Unidad Administrativa Responsable de Poseer la Información.

Dirección de Administración y Finanzas

Nombre y Firma del Titular de la Unidad Administrativa.



C.P.C. David Roberto Suárez Pacheco

Nombre y Firma del Titular de la Unidad de Acceso a la Información.



C.P. Álvaro de Jesús Carcaño Loeza.

Fecha de generación del documento.

26 de marzo de 2014

Fecha de Actualización.

29 de abril de 2014

ACTA 021/2014

ACTA DE LA SESIÓN DEL CONSEJO GENERAL DEL INSTITUTO ESTATAL DE ACCESO A LA INFORMACIÓN PÚBLICA, DE FECHA VEINTISÉIS DE MARZO DE DOS MIL CATORCE. -----

Siendo las doce horas con treinta y tres minutos del día veintiséis de marzo de dos mil catorce, se reunieron los integrantes del Consejo General del Instituto Estatal de Acceso a la Información Pública, Ciudadanos Consejeros: Contador Público Certificado, Álvaro Enrique Traconis Flores, Ingeniero Civil, Víctor Manuel May Vera, y Licenciada en Derecho, Susana Aguilar Covarrubias, con la asistencia de la Secretaria Ejecutiva, Licenciada en Derecho, Leticia Yaroslava Tejero Cámara, para efectos de celebrar la sesión de Consejo para la que fueron convocados conforme al primer párrafo del artículo 31 del Reglamento Interior del Instituto Estatal de Acceso a la Información Pública del Estado de Yucatán.

Previo al comienzo de la sesión el Consejero Presidente, en términos del artículo 17 de los Lineamientos de las Sesiones del Consejo General del Instituto Estatal de Acceso a la Información Pública, exhortó al público asistente a permanecer en silencio, guardar orden y respeto y no solicitar el uso de la palabra, ni expresar comentarios durante la sesión.

Una vez realizado lo anterior, la Secretaria Ejecutiva, atendiendo a lo previsto en el numeral 6, inciso d) de los Lineamientos de las Sesiones del Consejo General del Instituto Estatal de Acceso a la Información Pública, procedió al pase de lista de asistencia correspondiente, encontrándose presentes todos los Consejeros y la Secretaria Ejecutiva, informando la existencia del quórum reglamentario, por lo que en virtud de lo señalado en los ordinales 4, incisos d) y e) y 14 de los Lineamientos en comento, el Consejero Presidente declaró legalmente constituida la sesión, acorde al segundo punto del Orden del Día.

Acto seguido, el Consejero Presidente solicitó a la Secretaria Ejecutiva dar cuenta del Orden del Día de la presente sesión, por lo que esta, atendiendo a lo expuesto en el artículo 6, inciso e) de los multicitados Lineamientos de las Sesiones del Consejo General del Instituto Estatal de Acceso a la Información Pública, dio lectura del mismo en los siguientes términos:

I.- Lista de Asistencia.

Handwritten signatures and initials in black ink on the right side of the page. There are several distinct marks, including a large signature that spans across the middle and bottom sections, and other smaller initials or marks.

II.- Declaración de estar legalmente constituida la sesión.

III.- Lectura del Orden del Día.

IV.- Asunto en cartera:

Único.- Aprobación, en su caso, de la cuenta pública correspondiente al ejercicio dos mil trece.

V.- Asuntos Generales:

VI.- Clausura de la sesión y orden de la redacción del acta.

En lo atinente al quinto punto del Orden del Día, el Consejero Presidente, previa consulta que efectuara a los demás integrantes del Consejo General, indicó que no hay asuntos generales a tratar en la presente sesión.

En tal tesitura, procedió a dar inicio al único asunto en cartera, siendo éste la aprobación, en su caso, de la cuenta pública correspondiente al ejercicio dos mil trece. Otorgándole el uso de la voz a la Secretaria Ejecutiva, Licenciada en Derecho Leticia Yaroslava Tejero Cámara, para que en el ejercicio de sus facultades presentara el asunto en cuestión, quien a su vez propuso que para efectos de tener mejor claridad, éste fuera presentado por el Director de Administración y Finanzas del Instituto, Contador Público Certificado, David Roberto Suárez Pacheco, lo cual fue aprobado por los Consejeros. En virtud de lo anterior, la cuenta pública en alusión se presentó en los siguientes términos:

"CUENTA PÚBLICA, CORRESPONDIENTE AL PERIODO DEL PRIMERO DE ENERO AL TREINTA Y UNO DE DICIEMBRE DEL DOS MIL TRECE

A fin de dar cabal cumplimiento a lo dispuesto en el artículo 14 de la Ley de Fiscalización de la Cuenta Pública del Estado de Yucatán, que a la letra dice: "...Las entidades fiscalizadas deberán presentar su cuenta pública consolidada a la Auditoría Superior del Estado, a más tardar el treinta y uno de marzo del año siguiente al cierre del ejercicio fiscal correspondiente.

En atención a lo anteriormente manifestado, así como de las diversas disposiciones normativas aplicables al Instituto, establecidas en la citada Ley de Fiscalización, así como en la Ley del Presupuesto y Contabilidad Gubernamental del

ANEXO 1.3

ESTADO DE VARIACIONES EN LA HACIENDA PÚBLICA/PATRIMONIO

DEL 01 DE ENERO AL 31 DE DICIEMBRE DE 2013 Y 01 DE ENERO AL 31 DE DICIEMBRE DE 2012

(En miles de pesos)

CONCEPTO	HACIENDA PÚBLICA/PATRIMONIO CONTRIBUIDO	HACIENDA PÚBLICA/PATRIMONIO GENERADO DE EJERCICIOS ANTERIORES	HACIENDA PÚBLICA/PATRIMONIO GENERADO DEL EJERCICIO	AJUSTES POR CAMBIOS DE VALOR	OTROS INCREMENTOS PATRIMONIALES	TOTAL
Hacienda pública/patrimonio neto al final del ejercicio 2011	\$ 1,428.03	\$ 17.09	\$ 1,351.38	\$ -	\$ -	\$ 2,796.50
Rectificaciones de resultados de ejercicios anteriores						\$ -
Patrimonio neto inicial ajustado del ejercicio	\$ 1,428.03	\$ 17.09	\$ 1,351.38	\$ -	\$ -	\$ 2,796.50
Resultado del ejercicio: Ahorro/desahorro de 2012	\$ -	\$ -	\$ 374.81			\$ 374.81
Aplicación del ahorro/desahorro del ejercicio anterior	\$ -	\$ 1,351.38	\$ (1,351.38)			\$ -
Hacienda pública/patrimonio neto al final del ejercicio 2012	\$ 1,428.03	\$ 1,368.47	\$ 374.81	\$ -	\$ -	\$ 3,171.31
Rectificaciones de resultados de ejercicios anteriores						\$ -
Patrimonio neto inicial ajustado del ejercicio	\$ 1,428.03	\$ 1,368.47	\$ 374.81	\$ -	\$ -	\$ 3,171.31
Resultado del ejercicio: Ahorro/desahorro de 2013	\$ -	\$ -	\$ 432.99			\$ 432.99
Aplicación del ahorro/desahorro del ejercicio anterior	\$ -	\$ 374.81	\$ (374.81)			\$ -
Hacienda pública/patrimonio neto al final del ejercicio 2013	\$ 1,428.03	\$ 1,743.28	\$ 432.99	\$ -	\$ -	\$ 3,604.30

Ver nota 2 a los estados financieros

Handwritten signatures and initials are present at the bottom of the page, including a large signature on the left and several smaller ones below it.

ANEXO 1.4.
ESTADO DE CAMBIOS EN LA SITUACIÓN FINANCIERA
DEL 01 DE ENERO AL 31 DE DICIEMBRE DE 2013 Y 01 DE
ENERO AL 31 DE DICIEMBRE DE 2012
(En miles de pesos)

	2013	2012
FLUJOS DE EFECTIVO DE LAS ACTIVIDADES DE GESTIÓN -Nota 4c)		
Ahorro/desahorro del período	\$ 432.99	\$ 374.81
Movimientos de partidas o rubros que no afectan flujo de efectivo		
Depreciación	\$ 560.10	\$ 494.01
Amortización	\$ 18.64	\$ 16.51
Incremento en almacenes	\$ 21.51	\$ (76.33)
Incremento (decremento) en proveedores	\$ (9.07)	\$ 0.35
Incremento en otras cuentas por pagar a corto plazo	\$ -	\$ -
(Decremento) incremento en contribuciones por pagar	\$ 12.24	\$ 18.16
(incremento) en transferencias internas por pagar	\$ 198.11	\$ (198.11)
Otros ingresos y beneficios varios	\$ (50.86)	
(Incremento) decremento en otros derechos a recibir bienes o servicios	\$ (23.87)	\$ 3.79
Productos financieros corrientes	\$ (37.08)	\$ (39.92)
Decremento en anticipo a proveedores		
Flujos netos de efectivo de actividades de gestión	\$ 1,122.71	\$ 593.27
Flujos netos de efectivo de actividades de Inversión	\$ (768.92)	\$ (844.56)
Origen	\$ 117.54	\$ 39.92
Otros-Productos financieros corrientes	\$ 37.08	\$ 39.92
Venta de activos físicos	\$ 80.46	\$ -
Aplicación -Nota 4b	\$ (886.46)	\$ (884.48)
Bienes muebles e inmuebles	\$ (792.23)	\$ (841.96)
Intangibles	\$ (94.23)	\$ (42.52)
Flujos netos de efectivo de actividades de Financiamiento	\$ 58.33	\$ 9.65
Aplicación	\$ 58.33	\$ 9.65
Incremento (Disminución) de otros pasivos	\$ 75.41	\$ 56.23
Incremento de otros activos	\$ (17.08)	\$ (46.58)
Incremento (decremento) neto de efectivo y equivalentes de efectivo	\$ 412.12	\$ (241.64)
Saldo inicial de efectivo y equivalentes de efectivo	\$ 473.88	\$ 715.52
Saldo final de efectivo y equivalentes de efectivo-Ver Nota 4a)	\$ 886.00	\$ 473.88

ANEXO 3.1.

PROGRAMA/PROYECTO: INAIIP-01833-PISP

NOMBRE: PRESUPUESTO INSTITUCIONAL DE SERVICIOS PERSONALES (CENTRO COORDINADOR: SECRETARIA EJECUTIVA)

ENTREGABLES	ACCION	CANTIDAD	UNIDAD DE MEDIDA	CORRESPONSABLES	
Secretaria Ejecutiva	COORDINAR	5	Persona	47.02.01	OFICINA DE LA SECRETARIA EJECUTIVA
Difusión y Vincutación	COORDINAR	4	Persona	47.06.01	OFICINA DEL DIRECTOR DE DIFUSION Y VINCULACION
Administración y Finanzas	COORDINAR	6	Persona	47.03.01	OFICINA DEL DIRECTOR DE ADMINISTRACION
Capacitación y Proyectos Educativos	COORDINAR	5	Persona	47.05.01	OFICINA DEL DIRECTOR DE CAPACITACION Y PROYECTOS EDUCATIVOS
Dirección de Verificación y Vigilancia	COORDINAR	7	Persona	47.01.02	OFICINA DEL DIRECTOR DE VERIFICACIÓN Y VIGILANCIA
Secretaría Técnica	COORDINAR	9	Persona	47.04.01	OFICINA DE LA SECRETARIA TÉCNICA
Tecnologías de la Información	COORDINAR	4	Persona	47.07.01	OFICINA DEL DIRECTOR DE TECNOLOGÍAS DE LA INFORMACIÓN
TOTAL		40			

BENEFICIARIOS

GENERO BENEFICIARIO	META BENEFICIARIOS	REGION	TRIMESTRE				Acumulado de beneficiarios
			1	2	3	4	
M.M.	0	II	0.00	0.00	0.00	0.00	0.00
M.N.M.	22		22.00	23.00	29.00	29.00	29.00
H.M.	0		0.00	0.00	0.00	0.00	0.00
H.N.M.	18		17.00	18.00	18.00	18.00	18.00
	40		39	41	47	47	47

ACUMULADO COSTOS

REGION	TRIMESTRE								Total
	1		2		3		4		
	%	COSTO	%	COSTO	%	COSTO	%	COSTO	
II	100	\$ 2,708,258	100	\$ 2,639,017	100	\$ 2,820,715	100	\$ 2,925,211	\$ 11,093,201
	100	\$ 2,708,258	100	\$ 2,639,017	100	\$ 2,820,715	100	\$ 2,925,211	\$ 11,093,201

[Handwritten signatures and initials]

ANEXO 3.2.

PROGRAMA/PROYECTO: INAI-13854-AP

NOMBRE: PROVEER LOS SERVICIOS ELECTRÓNICOS A LOS SUJETOS OBLIGADOS PARA FACILITAR EL ACCESO A LA INFORMACIÓN PÚBLICA Y PROTECCIÓN DE DATOS PERSONALES

INDICADOR # 16812

TIPO	META	VARIABLES	DESCRIPCIÓN
Porcentaje de avance de publicación en el sistema	90%	28376 B	Sujetos obligados que han publicado información a través del Sistema
		28377 C	Total de sujetos Obligados a publicar en el sistema en el Estado

COPARTICIPANTES	INCIDE EN EL INDICADOR?	VARIABLES UTILIZADAS		ESTIMADO ANUAL	TRIMESTRES				Acumulado
		B	C		1	2	3	4	
TECNOLOGÍAS DE LA INFORMACIÓN	SI	108	120	90%	65	18	18	11	112
ACUMULADO					65	83	101	112	112
SECRETARIA EJECUTIVA	NO	-----	-----	-----	-----	-----	-----	-----	0
CONSEJO GENERAL	NO	-----	-----	-----	-----	-----	-----	-----	0
AVANCE					54%	69%	84%	93%	

INDICADOR # 16813

TIPO	META	VARIABLES	DESCRIPCIÓN
Número de trámites y servicios	65,000	28379 A	Número de trámites y servicios electrónicos realizados en el portal

COPARTICIPANTES	INCIDE EN EL INDICADOR?	VARIABLES UTILIZADAS	ESTIMADO ANUAL	TRIMESTRES				Acumulado
		A		1	2	3	4	
TECNOLOGÍAS DE LA INFORMACIÓN	SI	65,000	65,000	24,594	47,290	51,218	84,992	208,094
ACUMULADO				24,594	71,884	123,102	208,094	208,094
SECRETARIA EJECUTIVA	NO	-----	-----	-----	-----	-----	-----	-----
CONSEJO GENERAL	NO	-----	-----	-----	-----	-----	-----	-----
AVANCE				38%	111%	189%	320%	

INDICADOR # 16815

TIPO	META	VARIABLES	DESCRIPCIÓN
Porcentaje de avance de la implementación del sistema	33%	28405 B	Sujetos obligados que han implementado el sistema
		28406 C	Total de sujetos obligados a implementar el sistema en el Estado

COPARTICIPANTES	INCIDE EN EL INDICADOR?	VARIABLES UTILIZADAS		ESTIMADO ANUAL	TRIMESTRES				Acumulado
		B	C		1	2	3	4	
TEC DE LA INFORMACIÓN	SI	40	120	33%	33	0	4	3	40
ACUMULADO					33	33	37	40	40
SECRETARIA EJECUTIVA	NO	-----	-----	-----	-----	-----	-----	-----	0
CONSEJO GENERAL	NO	-----	-----	-----	-----	-----	-----	-----	0
AVANCE					28%	28%	31%	33%	

Handwritten signatures and initials are present at the bottom of the page, including a large signature on the left, a signature in the middle, and a signature on the right.

ENTREGABLES	REGIÓN	CANTIDAD	UNIDAD DE MEDIDA	CORRESPONSABLES	TRIMESTRE								Estimado anual	Avance Acum. 1er trim.	Avance Acum. 2do trim.	Avance Acum. 3er trim.	Avance Acum. 4o trim.	
					1		2		3		4							
					EST	AV	EST	AV	EST	AV	EST	AV						
Servicios de asistencia técnica a los usuarios de los sistemas realizados	I	152	Asistencia Técnica	47.07.01	OFICINA DEL DIRECTOR DE TECNOLOGÍAS DE LA INFORMACIÓN	3	0	1	0	1	0	1	0	6	0	0	0	
	20					11	18	15	18	18	18	27	74	11	26	44	71	
	0					0	0	2	5	0	1	0	6	0	2	2	2	
	3					4	3	9	3	4	3	12	12	4	13	17	29	
	3					5	7	0	4	4	4	0	18	5	5	9	9	
	1					5	1	3	6	4	1	0	9	5	8	12	12	
	3					9	7	7	4	13	13	5	27	9	16	29	34	
						33	34	37	36	41	43	41	44	152	34	70	113	157
Implementación de sistemas a los sujetos obligados realizadas	I	72	Sistema	47.07.01	OFICINA DEL DIRECTOR DE TECNOLOGÍAS DE LA INFORMACIÓN	5	4	3	3	1	1	0	0	9	4	7	8	
	5					4	3	5	3	4	3	3	14	4	9	13	16	
	3					4	2	2	2	1	0	0	7	4	6	7	7	
	2					2	3	4	3	4	2	3	10	2	6	10	13	
	2					4	3	1	1	1	1	1	7	4	5	6	7	
	2					2	2	2	5	4	7	5	16	2	4	8	13	
	1					4	1	1	5	7	2	2	9	4	5	12	14	
						20	24	17	18	20	22	15	14	72	24	42	64	78
Actualizaciones de información pública en el portal de los sujetos obligados realizadas	I	179	Publicación	47.07.01	OFICINA DEL DIRECTOR DE TECNOLOGÍAS DE LA INFORMACIÓN	6	7	6	6	6	7	3	5	21	7	13	20	
	8					9	10	9	8	13	2	11	28	9	18	31	42	
	3					9	5	10	7	4	2	7	17	9	19	23	30	
	5					7	8	13	11	15	2	12	26	7	20	35	47	
	7					11	5	8	8	6	4	5	24	11	19	25	30	
	13					5	10	7	13	7	2	10	38	5	12	19	29	
	8					4	10	4	6	10	1	7	25	4	8	18	25	
						50	52	54	57	59	62	16	57	179	52	109	171	228
Personal de los sujetos obligados capacitados	I	10	Curso	47.07.01	OFICINA DEL DIRECTOR DE TECNOLOGÍAS DE LA INFORMACIÓN	1	0	0	0	0	0	0	0	1	0	0	0	
	1					0	0	5	0	0	1	2	2	0	5	5	7	
	0					1	0	0	1	0	0	0	1	1	1	1	1	
	0					0	0	1	0	0	0	1	0	0	1	1	2	
	0					2	2	0	0	0	0	1	2	2	2	2	3	
	0					0	0	1	1	0	2	1	3	0	1	1	2	
	0					2	0	3	0	0	1	3	1	2	5	5	8	
						2	5	2	10	2	0	4	8	10	5	15	15	23

Handwritten signatures and scribbles at the bottom of the page, including a large signature on the left and several smaller ones on the right.

Convenios con los sujetos obligados suscritos	I	10	Convenio	47.01.01	CONSEJO GENERAL	1	0	0	0	0	0	0	0	1	0	0	0	0
	II					1	0	0	0	0	2	1	3	2	0	0	2	5
	III					0	0	0	0	1	0	0	0	1	0	0	0	0
	IV					0	0	0	0	0	1	0	3	0	0	0	1	4
	V					0	0	2	0	0	0	0	1	2	0	0	0	1
	VI					0	0	0	0	1	1	2	0	3	0	0	1	1
	VII					0	0	0	0	0	3	1	2	1	0	0	3	5
						2	0	2	0	2	7	4	9	10	0	0	7	16
Reuniones de trabajo con los sujetos obligados para la suscripción de convenios realizadas	I	30	Documento	47.02.01	OFICINA DE LA SECRETARIA EJECUTIVA	1	0	2	2	0	0	0	1	3	0	2	2	3
	II					2	0	2	5	4	2	4	1	12	0	5	7	8
	III					1	0	1	4	0	0	0	0	2	0	4	4	4
	IV					0	0	1	7	1	2	2	0	4	0	7	9	9
	V					0	0	2	2	1	1	1	0	4	0	2	3	3
	VI					0	1	1	3	1	0	1	0	3	1	4	4	4
	VII					0	4	0	2	1	1	1	0	2	4	6	7	7
						4	5	9	25	8	6	9	2	30	5	30	36	38

BENEFICIARIOS

GENERO BENEFICIARIO	META BENEFICIARIOS	REGION	TRIMESTRE				Acumulado de beneficiarios
			1	2	3	4	
M.M	20,074	I	20,074.00	20,074.00	-	-	20,074.00
M.N.	36,016		-	-	36,016.00	36,016.00	36,016.00
H.M	22,144		22,144.00	22,144.00	-	-	22,144.00
H.N.	34,298		-	-	34,298.00	34,298.00	34,298.00
TOTAL	112,532		42,218	42,218	70,314	70,314	112,532
M.M	68,547	II	68,547.00	68,547.00	-	-	68,547.00
M.N.	540,123		-	-	540,123.00	540,123.00	540,123.00
H.M	70,349		70,349.00	70,349.00	-	-	70,349.00
H.N.	508,524		-	-	508,524.00	508,524.00	508,524.00
TOTAL	1,187,543		138,896	138,896	1,048,647	1,048,647	1,187,543

ACUMULADO

REGION	TRIMESTRE								Total	
	1		2		3		4			
	%	COSTO	%	COSTO	%	COSTO	%	COSTO		
I	5%	1,232	5%	865	42%	3,012	81%	5,778	\$ 10,887	
II	57%	14,290	57%	9,811	51%	3,642	57%	69,062	\$ 96,806	
III	4%	986	4%	743	1%	48	4%	4,623	\$ 6,399	
IV	5%	1,232	6%	971	1%	60	6%	7,813	\$ 10,075	
V	6%	1,478	6%	1,030	1%	71	6%	7,951	\$ 10,531	
VI	12%	3,075	12%	2,038	2%	143	12%	13,868	\$ 19,123	
VII	12%	2,936	10%	1,688	2%	119	10%	12,574	\$ 17,316	
		100%	\$ 25,228	100%	\$ 17,145	100%	\$ 7,094	100%	\$ 121,669	\$ 171,136

Handwritten signatures and initials are present at the bottom of the page, including a large signature on the left, a signature in the center, and a signature on the right.

M.M	17,630	III	17,630.00	17,630.00			17,630.00
M.N	23,672		-	-	23,672.00	23,672.00	23,672.00
H.M	19,575		19,575.00	19,575.00			19,575.00
H.N.	22,198		-	-	22,198.00	22,198.00	22,198.00
TOTAL	83,075		37,205	37,205	45,870	45,870	83,075
M.M	9,929	IV	9,929.00	9,929.00			9,929.00
M.N.	37,313		-	-	37,313.00	37,313.00	37,313.00
H.M	11,989		11,989.00	11,989.00			11,989.00
H.N.	35,604		-	-	35,604.00	35,604.00	35,604.00
TOTAL	94,835		21,918	21,918	72,917	72,917	94,835
M.M	23,459	V	23,459.00	23,459.00			23,459.00
M.N.	39,139		-	-	39,139.00	39,139.00	39,139.00
H.M	26,576		26,576.00	26,576.00			26,576.00
H.N.	36,117		-	-	36,117.00	36,117.00	36,117.00
TOTAL	125,291		50,035	50,035	75,256	75,256	125,291
M.M	82,947	VI	82,947.00	82,947.00			82,947.00
M.N.	37,420		-	-	37,420.00	37,420.00	37,420.00
H.M	86,002		86,002.00	86,002.00			86,002.00
H.N.	35,145		-	-	35,145.00	35,145.00	35,145.00
TOTAL	241,514		168,949	168,949	72,565	72,565	241,514
M.M	59,501	VII	59,501.00	59,501.00			59,501.00
M.N.	44,247		-	-	44,247.00	44,247.00	44,247.00
H.M	60,154		60,154.00	60,154.00			60,154.00
H.N.	40,333		-	-	40,333.00	40,333.00	40,333.00
TOTAL	204,235		119,655	119,655	84,580	84,580	204,235
	2,049,025		578,876	578,876	1,470,149	1,470,149	2,049,025

Handwritten mark

Handwritten mark

Handwritten mark

Handwritten mark

Handwritten mark

Handwritten mark

ANEXO 3.3.

PROGRAMA/PROYECTO: INAIP-13856-AI

NOMBRE: ADMINISTRAR Y ASIGNAR LOS RECURSOS A LAS UNIDADES ADMINISTRATIVAS DEL INAIP

INDICADOR # 15908

TIPO	META	VARIABLES	DESCRIPCIÓN
Porcentaje de presupuesto ejercido	100	26382 B	Total del Presupuesto ejercido
		26383 C	Total del Presupuesto programado

COPARTICIPANTES	INCIDE EN EL INDICADOR?	VARIABLES UTILIZADAS		ESTIMADO ANUAL	TRIMESTRES				ACUMULADO
		B	C		1	2	3	4	
SECRETARIA EJECUTIVA	NO								
ADMINISTRACIÓN	SI	\$ 22,959,000.00	\$ 22,959,000.00	100%	\$ 5,631,920	\$ 5,876,786	\$ 5,547,615	\$ 6,077,412	\$ 23,133,734
TEC INFORMACIÓN	NO								
AVANCE					25%	26%	24%	26%	101%

ENTREGABLES	REGIÓN	CANTIDAD	UNIDAD DE MEDIDA	CORRESPONSABLES		TRIMESTRE								Estimado anual	Avance Acum. 1er trim.	Avance Acum. 2do trim.	Avance Acum. 3er trim.	Avance Acum. 4o trim.
						1		2		3		4						
						EST	AV	EST	AV	EST	AV	EST	AV					
Órdenes de compra de las unidades administrativas autorizadas	I	520	Documento	47.02.01	OFICINA DE LA SECRETARÍA EJECUTIVA	0	0	0	0	0	0	0	0	0	0	0	0	0
	130					193	130	153	130	118	130	134	520	193	346	464	598	
	0					0	0	0	0	0	0	0	0	0	0	0	0	
	0					0	0	0	0	0	0	0	0	0	0	0	0	
	0					0	0	0	0	0	0	0	0	0	0	0	0	
	0					0	0	0	0	0	0	0	0	0	0	0	0	
	0					0	0	0	0	0	0	0	0	0	0	0	0	
130	193	130	153	130	118	130	134	520	193	346	464	598						

BENEFICIARIOS

GENERO BENEFICIARIO	META BENEFICIARIOS	REGION	TRIMESTRE				Acumulado de beneficiarios
			1	2	3	4	
M.M	0	II	-	-	-	-	-
M.N.	27		27.00	28.00	34.00	33.00	33.00
H.M	0		-	-	-	-	-
H.N.	23		22.00	23.00	23.00	24.00	24.00
TOTAL	50		49	51	57	57	57

COSTOS

REGION	TRIMESTRE								Total
	1		2		3		4		
	%	COSTO	%	COSTO	%	COSTO	%	COSTO	
I	0%	0	0%	0	0%	0	0%	0	\$ -
II	100%	146,888	100%	385,203	100%	229,042	100%	345,766	\$ 1,106,899
III	0%	0	0%	0	0%	0	0%	0	\$ -
IV	0%	0	0%	0	0%	0	0%	0	\$ -
V	0%	0	0%	0	0%	0	0%	0	\$ -
VI	0%	0	0%	0	0%	0	0%	0	\$ -
VII	0%	0	0%	0	0%	0	0%	0	\$ -
	100%	\$ 146,888	100%	\$ 385,203	0%	\$ 229,042	0%	\$ 345,766	\$ 1,106,899

cut

[Handwritten signature]

[Handwritten signature]

[Handwritten signature]

ANEXO 3.4.

PROGRAMA/PROYECTO: INAIP-13859-AI

**NOMBRE: PROMOVER EN LA SOCIEDAD EL CONOCIMIENTO, USO Y APROVECHAMIENTO
DE LA INFORMACIÓN PÚBLICA Y LA PROTECCIÓN DE DATOS PERSONALES EN POSESIÓN DE ENTES PÚBLICOS**

INDICADOR # 16818

TIPO	META	VARIABLES	DESCRIPCIÓN
Variación porcentual de personas informadas	5%	28381 B	Total de Personas informadas en el período actual
		28382 C	Total de Personas informadas en el año base

COPARTICIPANTES	INCIDE EN EL INDICADOR?	VARIABLES UTILIZADAS		ESTIMADO ANUAL	TRIMESTRES				ACUMULADO	
		B	C		1	2	3	4		
SECRETARIA EJECUTIVA	NO								0	
CONSEJO	NO								0	
CAPACITACIÓN	SI	631	601	631	146	292	696	391	1525	
SECRETARIA TÉCNICA	SI	315	308	315	115	129	79	50	373	
DIFUSIÓN	SI	11896	11330	11896	2786	1003	1708	6837	12334	
AVANCE		12842	12239	12842	3047	1424	2483	7278	14232	
AVANCE ACUMULADO					3047	4471	6954	14232	14232	
					5%	-75%	-63%	-43%	16%	16%

Handwritten signatures and marks are present at the bottom of the page, including a large signature on the left, a signature in the center, and a signature on the right.

ENTREGABLES	REGIÓN	CANTIDAD	UNIDAD DE MEDIDA	CORRESPONSABLES	TRIMESTRE								Estimado anual	Avance Acum. 1er trim.	Avance Acum. 2do trim.	Avance Acum. 3er trim.	Avance Acum. 4o trim.	
					1		2		3		4							
					EST	AV	EST	AV	EST	AV	EST	AV						
Reuniones de trabajo con los sujetos obligados para la suscripción de convenios realizadas	I	30	Documento	47.02.01	OFICINA DE LA SECRETARIA EJECUTIVA	1	0	2	4	0	1	0	1	3	0	4	5	6
	2					0	2	12	4	4	4	1	12	0	12	16	17	
	1					0	1	11	0	1	0	0	2	0	11	12	12	
	0					0	1	10	1	4	2	0	4	0	10	14	14	
	0					0	2	5	1	1	1	0	4	0	5	6	6	
	0					1	1	11	1	2	1	0	3	1	12	14	14	
	0					4	0	6	1	3	1	0	2	4	10	13	13	
						4	5	9	59	8	16	8	2	30	5	64	80	82
Actividades y eventos del instituto supervisados	I	12	Monitoreo	47.01.01	CONSEJO GENERAL	0	0	0	0	0	0	0	0	0	0	0	0	0
	3					3	3	3	3	3	3	3	12	3	6	9	12	
	0					0	0	0	0	0	0	0	0	0	0	0	0	
	0					0	0	0	0	0	0	0	0	0	0	0	0	
	0					0	0	0	0	0	0	0	0	0	0	0	0	
	0					0	0	0	0	0	0	0	0	0	0	0	0	
	0					0	0	0	0	0	0	0	0	0	0	0	0	
						3	3	3	3	3	3	3	3	12	3	6	9	12
Eventos de capacitación en materia de acceso a la información pública y protección de datos personales con la sociedad en general realizados	I	15	Evento	47.05.01	OFICINA DEL DIRECTOR DE CAPACITACIÓN Y PROYECTOS EDUCATIVOS	0	0	0	0	0	0	0	0	0	0	0	0	
	4					0	4	11	4	7	3	0	15	0	11	18	18	
	0					0	0	0	0	0	0	0	0	0	0	0	0	
	0					0	0	0	0	0	0	0	0	0	0	0	0	
	0					0	0	0	0	0	0	0	0	0	0	0	0	
	0					0	0	0	0	0	0	0	0	0	0	0	0	
	0					0	0	0	0	0	0	0	0	0	0	0	0	
						4	0	4	11	4	7	3	0	15	0	11	18	18
Servicios de orientación y asesoría a la ciudadanía realizados	I	460	Asesoría	47.05.01	OFICINA DEL DIRECTOR DE CAPACITACIÓN Y PROYECTOS EDUCATIVOS	0	0	0	0	0	0	0	0	0	0	0	0	
	100					146	160	146	100	164	100	158	460	146	292	456	614	
	0					0	0	0	0	0	0	0	0	0	0	0	0	
	0					0	0	0	0	0	0	0	0	0	0	0	0	
	0					0	0	0	0	0	0	0	0	0	0	0	0	
	0					0	0	0	0	0	0	0	0	0	0	0	0	
	0					0	0	0	0	0	0	0	0	0	0	0	0	
						100	146	160	146	100	164	100	158	460	146	292	456	614
Eventos de capacitación en materia de acceso a la información pública y protección de datos personales con la sociedad de 5 municipios realizados	I	25	Evento	47.05.01	OFICINA DEL DIRECTOR DE CAPACITACIÓN Y PROYECTOS EDUCATIVOS	1	0	2	0	0	0	0	0	3	0	0	0	
	2					0	2	1	2	22	0	12	6	0	1	23	35	
	0					0	3	0	2	0	0	0	5	0	0	0	0	
	0					0	0	0	2	0	1	5	3	0	0	0	5	
	0					0	0	4	0	6	3	0	3	0	4	10	10	
	0					0	0	0	0	0	2	0	2	0	0	0	0	
	1					0	0	0	2	0	0	0	3	0	0	0	0	
						4	0	7	5	8	28	6	17	25	0	5	33	50

Solicitudes de información a diferentes ámbitos de gobierno realizadas	I	25	Documento	47.05.01	OFICINA DEL DIRECTOR DE CAPACITACIÓN Y PROYECTOS EDUCATIVOS	0	0	0	0	0	0	0	0	0	0	0	0	0	0			
	II					5	0	8	0	7	0	5	0	25	0	0	0	0	0	0	0	
	III					0	0	0	0	0	0	0	0	0	0	0	0	0	0	0	0	0
	IV					0	0	0	0	0	0	0	0	0	0	0	0	0	0	0	0	0
	V					0	0	0	0	0	0	0	0	0	0	0	0	0	0	0	0	0
	VI					0	0	0	0	0	0	0	0	0	0	0	0	0	0	0	0	0
	VII					0	0	0	0	0	0	0	0	0	0	0	0	0	0	0	0	0
						5	0	8	0	7	0	5	0	25	0	0	0	0				
Actas de reuniones con los promotores de 5 municipios seleccionados elaborados	I	30	Acta	47.05.01	OFICINA DEL DIRECTOR DE CAPACITACIÓN Y PROYECTOS EDUCATIVOS	1	0	0	0	0	0	0	0	1	0	0	0	0				
	II					6	0	6	1	6	22	6	12	24	0	1	23	35	0	0		
	III					0	0	1	0	0	0	0	0	1	0	0	0	0	0	0	0	
	IV					0	0	1	0	0	0	0	5	1	0	0	0	5	0	0	0	
	V					0	0	0	4	1	6	0	0	1	0	4	10	10	0	0	0	
	VI					0	0	0	0	1	0	0	0	1	0	0	0	0	0	0	0	
	VII					0	0	0	0	0	0	1	0	1	0	0	0	0	0	0	0	
						7	0	8	5	8	28	7	17	30	0	5	33	50				
Informes de seguimiento de los promotores de 5 municipios seleccionados elaborados	I	60	Documento	47.05.01	OFICINA DEL DIRECTOR DE CAPACITACIÓN Y PROYECTOS EDUCATIVOS	0	0	0	0	0	0	0	0	0	0	0	0	0				
	II					15	0	15	1	15	22	16	12	60	0	1	23	35	0	0		
	III					0	0	0	0	0	0	0	0	0	0	0	0	0	0	0	0	
	IV					0	0	0	0	0	0	0	5	0	0	0	0	5	0	0	0	
	V					0	0	0	4	0	6	0	0	0	0	4	10	10	0	0	0	
	VI					0	0	0	0	0	0	0	0	0	0	0	0	0	0	0	0	
	VII					0	0	0	0	0	0	0	0	0	0	0	0	0	0	0	0	
						15	0	15	5	15	28	15	17	60	0	5	33	50				
Bardas promocionales en 5 municipios pintadas	I	5	Anuncio	47.05.01	OFICINA DEL DIRECTOR DE CAPACITACIÓN Y PROYECTOS EDUCATIVOS	1	0	0	0	0	0	0	0	1	0	0	0	0				
	II					1	0	1	0	0	0	0	0	2	0	0	0	0	0	0		
	III					0	0	0	0	0	0	0	0	0	0	0	0	0	0	0	0	
	IV					0	0	0	0	1	0	0	0	1	0	0	0	0	0	0	0	
	V					0	0	0	0	0	0	1	0	1	0	0	0	0	0	0	0	
	VI					0	0	0	0	0	0	0	0	0	0	0	0	0	0	0	0	
	VII					0	0	0	0	0	0	0	0	0	0	0	0	0	0	0	0	
						2	0	1	0	1	0	1	0	5	0	0	0	0				
Servicio de orientación y asesoría a la ciudadanía de 5 municipios seleccionados realizados	I	50	Asesoría	47.05.01	OFICINA DEL DIRECTOR DE CAPACITACIÓN Y PROYECTOS EDUCATIVOS	0	0	0	0	0	0	0	0	0	0	0	0	0				
	II					10	0	10	0	0	0	0	20	0	0	0	0	0	0	0		
	III					0	0	0	0	0	0	0	0	0	0	0	0	0	0	0	0	
	IV					0	0	0	0	10	0	0	0	10	0	0	0	0	0	0	0	
	V					0	0	0	0	0	0	10	0	10	0	0	0	0	0	0	0	
	VI					0	0	0	0	0	0	0	0	0	0	0	0	0	0	0	0	
	VII					0	0	0	0	0	0	0	0	0	0	0	0	0	0	0	0	
						10	0	10	0	20	0	10	0	50	0	0	0	0				
Asesorías sobre recursos de inconformidad y procedimientos por infracciones a la Ley, realizadas	I	308	Asesoría	47.04.01	OFICINA DE LA SECRETARÍA TÉCNICA	0	0	0	0	0	0	0	0	0	0	0	0	0				
	II					70	115	100	129	90	79	48	50	308	115	244	323	373	0	0		
	III					0	0	0	0	0	0	0	0	0	0	0	0	0	0	0	0	
	IV					0	0	0	0	0	0	0	0	0	0	0	0	0	0	0	0	
	V					0	0	0	0	0	0	0	0	0	0	0	0	0	0	0	0	
	VI					0	0	0	0	0	0	0	0	0	0	0	0	0	0	0	0	
	VII					0	0	0	0	0	0	0	0	0	0	0	0	0	0	0	0	
						70	115	100	129	90	79	48	50	308	115	244	323	373				

Handwritten signatures and initials are present at the bottom of the page, including a large signature on the left, a signature in the center, and a signature on the right.

BENEFICIARIOS

GÉNERO BENEFICIARIO	META BENEFICIARIOS	REGION	TRIMESTRE				Acumulado de beneficiarios
			1	2	3	4	
M.M.	5	I	-	-	-	-	-
M.N.	25		-	-	-	-	-
H.M.	5		-	-	-	-	-
H.N.	25		-	-	-	-	-
TOTAL	60		0	0	0	0	0
M.M.	15	II	29.00	31.00	20.00	178.00	258.00
M.N.	380		855.00	337.00	684.00	2,628.00	4,504.00
H.M.	15		33.00	32.00	20.00	111.00	196.00
H.N.	380		945.00	347.00	649.00	3,245.00	5,186.00
TOTAL	750		1,862	747	1,373	6,162	10,144
M.M.	10	III	-	-	-	-	-
M.N.	20		141.00	22.00	193.00	-	356.00
H.M.	10		-	-	-	-	-
H.N.	20		149.00	23.00	197.00	-	369.00
TOTAL	60		290	45	390	0	725
M.M.	10	IV	-	-	-	-	-
M.N.	20		134.00	50.00	75.00	296.00	556.00
H.M.	10		-	-	-	-	-
H.N.	20		163.00	62.00	81.00	233.00	539.00
TOTAL	60		297	112	157	529	1,095
M.M.	10	V	-	-	-	-	-
M.N.	20		96.00	38.00	54.00	89.00	277.00
H.M.	10		-	-	-	-	-
H.N.	20		96.00	38.00	20.00	115.00	270.00
TOTAL	60		192	76	74	205	547
M.M.	10	VI	-	-	-	-	-
M.N.	20		-	50.00	-	-	50.00
H.M.	10		-	-	-	-	-
H.N.	20		-	94.00	-	-	94.00
TOTAL	60		0	144	0	0	144
M.M.	10	VII	-	-	-	-	-
M.N.	20		184.00	150.00	176.00	184.00	694.00
H.M.	10		-	-	-	-	-
H.N.	20		222.00	150.00	313.00	198.00	883.00
TOTAL	60		406	300	489	382	1,577
1,110			3,047	1,424	2,483	7,278	14,232

COSTOS

REGION	TRIMESTRE								Total
	1		2		3		4		
	%	COSTO	%	COSTO	%	COSTO	%	COSTO	
I	0%	\$ -	0%	\$ 1,380	0%	\$ 216	0%	\$ -	\$ 1,596
II	88%	\$ 386,510	57%	\$ 410,423	61%	\$ 157,870	87%	\$ 345,261	\$ 1,280,064
III	8%	\$ 41,023	4%	\$ 28,347	14%	\$ 35,748	0%	\$ -	\$ 105,119
IV	8%	\$ 41,023	18%	\$ 128,355	6%	\$ 14,768	7%	\$ 28,222	\$ 208,368
V	5%	\$ 28,716	3%	\$ 18,836	1%	\$ 2,705	3%	\$ 11,713	\$ 61,970
VI	0%	\$ 178	18%	\$ 128,750	0%	\$ 432	0%	\$ -	\$ 127,359
VII	12%	\$ 62,248	0%	\$ 1,872	18%	\$ 45,450	4%	\$ 14,642	\$ 124,310
	100%	\$ 539,695	100%	\$ 714,083	0%	\$ 257,190	100%	\$ 397,838	\$ 1,908,786

Handwritten signatures and initials at the bottom of the page, including a large signature on the left and several smaller ones across the bottom.

ANEXO 3.5

PROGRAMA/PROYECTO: INAIP-13864-AP

NOMBRE: GARANTIZAR LOS DERECHOS DE ACCESO A LA INFORMACIÓN PÚBLICA
Y PROTECCIÓN DE DATOS PERSONALES EN EL ESTADO DE YUCATAN

INDICADOR # 16819

TIPO	META	VARIABLES	DESCRIPCIÓN
Porcentaje de resoluciones impugnadas	1%	28389 B	Resoluciones impugnadas
		28391 C	Resoluciones emitidas

COPARTICIPANTES	INCIDE EN EL INDICADOR?	VARIABLES UTILIZADAS		ESTIMADO ANUAL	TRIMESTRES				Acumulado
		B	C		1	2	3	4	
CONSEJO	NO								
SECRETARÍA TÉCNICA	NO								
SECRETARÍA EJECUTIVA	SI	2	231	1%	0	0	0	0	0
RESOLUCIONES EMITIDAS					26	46	57	85	214
AVANCE					0%	0%	0%	0%	0%

1%

INDICADOR # 16820

TIPO	META	VARIABLES	DESCRIPCIÓN
Porcentaje de resoluciones cumplidas	95%	28394 B	Resoluciones cumplidas
		28396 C	Total de resoluciones susceptibles de ser cumplidas en los recursos de inconformidad

Handwritten signatures and initials are present at the bottom of the page, including a large signature on the left, a checkmark-like mark in the center, and several other scribbles on the right.

COPARTICIPANTES	INCIDE EN EL INDICADOR?	VARIABLES UTILIZADAS		ESTIMADO ANUAL	TRIMESTRES				Acumulado
		B	C		1	2	3	4	
CONSEJO	NO								
SECRETARÍA TÉCNICA	NO								
SECRETARÍA EJECUTIVA	SI	171	180	95%	7	11	36	31	85
SUSCEPTIBLES DE SER CUMPLIDA					17	39	35	11	102
AVANCE					41%	32%	59%	83%	83%

95%

ENTREGABLES	ACCION	CANTIDAD	UNIDAD DE MEDIDA	CORRESPONSABLES	TRIMESTRE								Estimado anual	Avance Acum. 1er trim.	Avance Acum. 2do trim.	Avance Acum. 3er trim.	Avance Acum. 4o trim.	
					1		2		3		4							
					EST	AV	EST	AV	EST	AV	EST	AV						
Acuerdos, oficios, cédulas, constancias y citatorios a los particulares y sujetos obligados autorizados	I	638	Documento	47 01 01	CONSEJO GENERAL	48	97	27	173	40	317	60	10	175	97	270	587	597
	II					30	102	40	180	33	2324	47	4727	150	102	282	2606	7333
	III					7	0	30	39	25	56	18	20	80	0	39	95	115
	IV					9	0	15	0	19	1	26	0	69	0	0	1	1
	V					3	8	10	0	15	0	10	30	38	8	8	8	38
	VI					15	12	8	41	25	10	12	6	58	12	53	63	71
	VII					14	45	5	55	21	82	28	276	68	45	100	182	458
						126	264	133	488	178	2780	201	5071	638	284	752	3542	8613
Proyectos de acuerdos, oficios, actas, cédulas, estrados, constancias y citatorios de recursos de inconformidad y procedimientos de cumplimiento a la Secretaría Ejecutiva y Consejo para su autorización turnados	I	7804	Proyecto	47.04.01	OFICINA DE LA SECRETARÍA TÉCNICA	350	256	800	330	710	368	620	240	2280	256	586	954	1194
	II					490	829	1349	1075	1276	2575	1284	5107	4399	829	1904	4479	9586
	III					60	107	81	174	83	71	57	30	241	107	281	352	382
	IV					50	47	185	172	180	1	87	0	482	47	219	220	220
	V					25	15	27	0	16	0	12	40	80	15	15	15	55
	VI					43	22	38	81	140	12	21	14	242	22	103	115	129
	VII					16	157	9	247	25	97	30	283	80	157	404	501	784
						1034	1433	2269	2079	2390	3124	2111	5714	7804	1433	3512	8636	12350
Acuerdos, oficios, actas, cédulas, estrados, constancias y citatorios de recursos de inconformidad a los particulares y sujetos obligados autorizados	I	7166	Documento	47.02.01	OFICINA DE LA SECRETARIA EJECUTIVA	302	159	573	157	670	51	560	230	2105	159	316	367	587
	II					460	727	1309	895	1243	231	1237	380	4249	727	1622	1853	2233
	III					53	107	31	135	38	15	39	10	181	107	242	257	267
	IV					41	47	170	172	141	0	51	0	413	47	219	219	219
	V					22	7	17	0	1	0	2	10	42	7	7	7	17
	VI					28	10	32	40	115	2	9	6	184	10	50	52	58
	VII					2	112	4	192	4	15	2	7	12	112	304	319	326
						908	1169	2136	1591	2212	314	1910	643	7166	1169	2780	3074	3717

Resoluciones a los particulares y sujetos obligados aprobadas	I	200	Resolución	47.02.01	OFICINA DE LA SECRETARÍA EJECUTIVA	20	5	35	3	40	12	29	3	124	5	8	20	23
	II					10	16	20	21	17	40	26	79	73	18	37	77	156
	III					0	3	1	6	0	2	0	1	1	3	9	11	12
	IV					0	2	0	1	0	0	0	0	0	2	3	3	3
	V					0	0	0	0	0	0	0	0	0	0	0	0	0
	VI					0	0	0	0	0	1	1	0	1	0	0	1	1
	VII					0	0	0	15	0	2	1	2	1	0	15	17	19
						30	26	56	46	57	57	57	85	200	24	72	129	214
Proyectos de resoluciones a la Secretaría Ejecutiva para su autorización turnados	I	200	Proyecto	47.04.01	OFICINA DE LA SECRETARÍA TÉCNICA	20	5	35	3	40	12	29	3	124	5	8	20	23
	II					10	16	20	21	17	40	26	79	73	18	37	77	156
	III					0	3	1	6	0	2	0	1	1	3	9	11	12
	IV					0	2	0	1	0	0	0	0	0	2	3	3	3
	V					0	0	0	0	0	0	0	0	0	0	0	0	0
	VI					0	0	0	0	0	1	1	0	1	0	0	1	1
	VII					0	0	0	15	0	2	1	2	1	0	15	17	19
						30	26	56	46	57	57	57	85	200	26	72	129	214
Proyectos de convenios entre el INAI y los Sujetos Obligados para garantizar el derecho de acceso a la información, elaborados.	I	26	Proyecto	47.04.01	OFICINA DE LA SECRETARÍA TÉCNICA	0	0	1	0	0	1	1	0	2	0	0	1	1
	II					0	1	5	1	3	7	4	3	12	1	2	9	12
	III					0	0	1	0	0	2	0	0	1	0	0	2	2
	IV					0	0	1	0	1	1	2	0	4	0	0	1	1
	V					0	0	1	0	1	2	1	0	3	0	0	2	2
	VI					0	0	0	0	1	1	1	0	2	0	0	1	1
	VII					0	0	0	0	1	3	1	0	2	0	0	3	3
						0	1	9	1	7	17	10	3	26	1	2	19	22
Reuniones de trabajo con los Sujetos Obligados para la suscripción de Convenios, realizadas.	I	30	Documento	47.04.01	OFICINA DE LA SECRETARÍA EJECUTIVA	1	0	2	2	0	0	0	1	3	0	2	2	3
	II					2	0	2	5	2	2	2	1	12	0	5	7	8
	III					1	0	1	4	0	0	0	0	2	0	4	4	4
	IV					0	0	1	7	1	2	2	0	4	0	7	9	9
	V					0	0	2	2	1	1	1	0	4	0	2	3	3
	VI					0	1	1	3	1	0	1	0	3	1	4	4	4
	VII					0	4	0	2	1	1	1	0	2	4	6	7	7
						4	6	9	25	6	6	7	2	30	6	30	38	38
Convenios entre el INAI y los Sujetos Obligados para garantizar el derecho de acceso a la información, suscritos.	I	26	Proyecto	47.04.01	CONSEJO GENERAL	0	0	1	0	1	1	0	2	0	0	1	1	
	II					0	0	5	1	3	7	4	3	12	0	1	8	11
	III					0	0	1	0	0	2	0	0	1	0	0	2	2
	IV					0	0	1	0	1	1	2	0	4	0	0	1	1
	V					0	0	1	0	1	2	1	0	3	0	0	2	2
	VI					0	0	0	0	1	1	1	0	2	0	0	1	1
	VII					0	0	0	0	1	3	1	0	2	0	0	3	3
						0	0	9	1	7	17	10	3	26	0	1	18	21

BENEFICIARIOS

GENERO BENEFICIARIO	META BENEFICIARIOS	REGION	TRIMESTRE				de beneficiarios
			1	2	3	4	
M.M	0	I	-	-	-	-	-
M.N.	99		-	3.00	1.00	2.00	6.00
H.M	0		-	-	-	-	-
H.N	99		10.00	3.00	23.00	2.00	38.00
TOTAL	198		10	6	24	4	44
M.M	0	II	-	-	-	-	-
M.N.	184		17.00	18.00	43.00	81.00	159.00
H.M	0		-	-	-	-	-
H.N.	185		15.00	24.00	37.00	77.00	153.00
TOTAL	369		32	42	80	158	312
M.M	0	III	-	-	-	-	-
M.N.	10		3.00	4.00	2.00	2.00	11.00
H.M	0		-	-	-	-	-
H.N.	10		3.00	8.00	2.00	2.00	15.00
TOTAL	20		6	12	4	4	26
M.M	0	IV	-	-	-	-	-
M.N.	20		3.00	1.00	-	-	4.00
H.M	0		-	-	-	-	-
H.N.	20		1.00	1.00	-	-	2.00
TOTAL	40		4	2	0	0	6
M.M	0	V	-	-	-	-	-
M.N.	3		-	-	-	-	-
H.M	0		-	-	-	-	-
H.N.	4		-	-	-	-	-
TOTAL	7		0	0	0	0	0
M.M	0	VI	-	-	-	-	-
M.N.	10		-	-	2.00	-	2.00
H.M	0		-	-	-	-	-
H.N.	10		-	-	-	-	-
TOTAL	20		0	0	2	0	2
M.M	0	VII	-	-	-	-	-
M.N.	3		-	22.00	-	4.00	26.00
H.M	0		-	-	-	-	-
H.N.	4		-	8.00	4.00	-	12.00
TOTAL	7		0	30	4	4	38
TOTAL		681	52	92	114	170	428

COSTOS

REGION	TRIMESTRE								Total		
	1		2		3		4				
	%	COSTO	%	COSTO	%	COSTO	%	COSTO			
I	18%	8,629	26%	5,415	10%	9,873	1%	381	\$ 24,298		
II	58%	27,974	59%	12,288	80%	78,985	93%	35,402	\$ 154,649		
III	7%	3,391	3%	625	4%	3,949	2%	761	\$ 8,727		
IV	3%	1,455	8%	1,666	2%	1,975	0%	0	\$ 5,096		
V	1%	472	1%	208	1%	967	1%	381	\$ 2,048		
VI	2%	953	2%	417	0%	0	2%	761	\$ 2,131		
VII	11%	5,288	1%	208	3%	2,962	1%	381	\$ 8,839		
TOTAL		100%	\$ 48,162	100%	\$ 20,827	0%	100%	\$ 98,731	100%	\$ 38,067	\$ 205,787

ANEXO 3.6

PROGRAMA/PROYECTO: INAIP-13867-AP

NOMBRE: VIGILAR EL CUMPLIMIENTO DE LA LEY DE ACCESO A LA
INFORMACIÓN PÚBLICA PARA EL ESTADO Y LOS MUNICIPIOS DE YUCATÁN

INDICADOR # 16823

TIPO	META	VARIABLES	DESCRIPCIÓN
Porcentaje de cumplimiento de los sujetos obligados	70%	28395 B	Sujetos obligados que cumplen con las obligaciones de transparencia
		28397 C	Total de sujetos obligados

COPARTICIPANTES	INCIDE EN EL INDICADOR?	VARIABLES UTILIZADAS		ESTIMADO ANUAL	TRIMESTRES				ACUM
		B	C		1	2	3	4	
SECRETARÍA EJECUTIVA	NO								0
CONSEJO GENERAL	NO								0
SECRETARÍA TÉCNICA	NO								0
VERIFICACIÓN Y VIGILANCIA	SI	513	732	70%	0	0	0	62	62
								120	120
AVANCE					0%	0%	0%	52%	52%

CL

[Signature]

[Signature]

[Signature]

[Signature]

[Signature]

ENTREGABLES	REGIÓN	CANTIDAD	UNIDAD DE MEDIDA	CORRESPONSABLES	TRIMESTRE								Estimado anual	Avance Acum. 1er trim.	Avance Acum. 2do trim.	Avance Acum. 3er trim.	Avance Acum. 4o trim.	
					1		2		3		4							
					EST	AVA	EST	AV	EST	AV	EST	AV						
Acuerdos, cédulas, estrados y oficios de procedimientos de queja a los particulares y sujetos obligados autorizados.	I	638	Documento	47.01.01	CONSEJO GENERAL	18	12	21	23	29	37	12	10	80	12	35	72	82
	18					74	18	214	45	76	41	66	122	74	288	364	430	
	17					9	24	28	33	37	25	18	99	9	37	74	92	
	19					10	15	20	15	0	48	10	97	10	30	30	40	
	16					0	15	12	37	37	29	7	98	0	12	49	56	
	6					9	26	11	18	0	14	4	54	9	20	20	24	
	14					1	30	8	23	0	24	4	91	1	9	9	13	
		108	115	150	316	200	187	193	119	651	115	431	618	737				
Acuerdos, cedulas, estrados y oficios de procedimientos por infracciones a la Ley al Consejo General para su autorización turnados	I	638	Proyecto	47.04.01	OFICINA DE LA SECRETARÍA TÉCNICA	15	12	21	23	29	37	12	10	77	12	35	72	82
	13					74	18	214	45	76	41	66	117	74	288	364	430	
	17					9	24	28	33	37	25	18	99	9	37	74	92	
	19					10	15	20	15	0	48	10	97	10	30	30	40	
	11					0	16	12	37	37	29	7	93	0	12	49	56	
	6					9	26	11	18	0	14	4	64	9	20	20	24	
	14					1	30	8	23	0	24	4	91	1	9	9	13	
		95	115	150	316	200	187	193	119	638	115	431	618	737				
Resoluciones de los procedimientos por infracciones a la Ley a los particulares y sujetos obligados autorizados	I	61	Resolución	47.01.01	CONSEJO GENERAL	0	0	5	2	7	1	7	1	19	0	2	3	4
	0					0	7	4	7	2	7	2	21	0	4	6	8	
	0					2	1	2	1	1	1	1	3	2	4	5	6	
	0					0	2	3	4	0	3	0	9	0	3	3	3	
	0					0	3	0	1	1	1	0	5	0	0	1	1	
	0					1	1	2	0	0	0	0	1	1	3	3	3	
	0					0	1	1	0	0	2	1	3	0	1	1	2	
		0	3	20	14	20	5	21	5	61	3	17	22	27				
Proyectos de resoluciones de los procedimientos por infracciones a la Ley al Consejo General para su autorización turnados	I	51	Proyecto	47.04.01	OFICINA DE LA SECRETARÍA TÉCNICA	0	0	5	2	7	1	7	1	19	0	2	3	4
	0					0	7	4	7	2	7	2	21	0	4	6	8	
	0					2	1	2	1	1	1	1	3	2	4	5	6	
	0					0	2	3	4	0	3	0	9	0	3	3	3	
	0					0	3	0	1	1	1	0	5	0	0	1	1	
	0					1	1	2	0	0	0	0	1	1	3	3	3	
	0					0	1	1	0	0	2	1	3	0	1	1	2	
		0	3	20	14	20	5	21	5	61	3	17	22	27				

Handwritten signatures and initials are present at the bottom of the page, including a large signature on the left, a signature in the center, and a signature on the right.

Sanciones a los sujetos obligados aplicadas	I	100	Documento	47.01.01	CONSEJO GENERAL	3	0	4	1	3	1	4	0	14	0	1	2	2
	II					3	0	5	4	3	0	5	0	16	0	4	4	4
	III					3	0	5	1	3	1	5	0	16	0	1	2	2
	IV					3	0	4	2	3	0	4	0	14	0	2	2	2
	V					3	0	4	0	3	0	4	0	14	0	0	0	0
	VI					3	0	4	2	3	0	4	0	14	0	2	2	2
	VII					2	0	4	1	2	0	4	0	12	0	1	1	1
						20	0	30	11	20	2	30	0	100	0	11	13	13
Actas de hechos a los sujetos obligados levantadas	I	924	Acta	47.08.01	DIRECCIÓN DE VERIFICACIÓN Y VIGILANCIA	20	1	10	2	10	23	20	1	60	1	3	26	27
	II					134	0	19	3	115	64	134	67	402	0	3	67	134
	III					30	2	15	3	15	33	30	3	90	2	5	38	41
	IV					32	0	16	0	16	31	32	4	95	0	0	31	35
	V					18	0	9	2	9	17	18	2	54	0	2	19	21
	VI					40	0	20	0	20	40	40	1	120	0	0	40	41
	VII					34	0	17	0	17	34	34	3	102	0	0	34	37
						308	3	106	10	202	242	308	81	924	3	13	255	338
Dictámenes de cumplimiento y por posibles infracciones a la Ley elaborados	I	742	Documento	47.08.01	DIRECCIÓN DE VERIFICACIÓN Y VIGILANCIA	0	18	21	0	20	0	19	0	60	19	19	19	19
	II					0	65	87	0	71	0	72	0	210	65	65	65	65
	III					0	29	30	0	28	0	27	0	85	29	29	29	29
	IV					0	32	33	0	32	0	31	0	96	32	32	32	32
	V					0	18	15	0	17	0	18	0	50	18	18	18	18
	VI					0	39	48	0	47	0	42	0	137	39	39	39	39
	VII					0	34	35	0	34	0	35	0	104	34	34	34	34
						0	236	249	0	249	0	244	0	742	236	236	236	236
Asesorías a los sujetos obligados realizadas	I	400	Asesoría	47.08.01	DIRECCIÓN DE VERIFICACIÓN Y VIGILANCIA	14	2	14	10	14	9	14	7	56	2	12	21	28
	II					16	22	16	33	16	31	16	20	64	22	55	86	106
	III					14	10	14	23	14	25	14	7	56	10	33	58	65
	IV					14	21	14	34	14	23	14	15	56	21	55	78	93
	V					14	11	14	9	14	12	14	1	56	11	20	32	33
	VI					14	9	14	17	14	19	14	10	56	9	26	45	55
	VII					14	19	14	23	14	22	14	16	56	19	42	64	80
						100	94	100	149	100	141	100	76	400	94	243	384	460
Informes de los resultados de las visitas y revisiones elaborados	I	6	informe	47.02.01	SECRETARÍA EJECUTIVA	0	0	0	0	0	0	0	0	0	0	0	0	0
	II					0	0	2	0	2	0	2	0	6	0	0	0	0
	III					0	0	0	0	0	0	0	0	0	0	0	0	0
	IV					0	0	0	0	0	0	0	0	0	0	0	0	0
	V					0	0	0	0	0	0	0	0	0	0	0	0	0
	VI					0	0	0	0	0	0	0	0	0	0	0	0	0
	VII					0	0	0	0	0	0	0	0	0	0	0	0	0
						0	0	2	0	2	0	2	0	6	0	0	0	0

Handwritten mark

Handwritten mark

Handwritten mark

Handwritten mark

Handwritten mark

BENEFICIARIOS

GENERO BENEFICIARIO	META BENEFICIARIOS	REGION	TRIMESTRE				Acumulado de beneficiarios
			1	2	3	4	
M.M	20,074	I	2,198.00	1,149.00	16,727.00	-	20,074.00
M.N.	36,016		1,106.00	2,324.00	32,585.00	-	36,016.00
H.M	22,144		2,487.00	1,209.00	18,448.00	-	22,144.00
H.N.	34,298		945.00	2,293.00	31,060.00	-	34,298.00
TOTAL	112,532		6,736	6,975	98,821	0	112,532
M.M	68,547	II	-	36,759.00	31,788.00	-	68,547.00
M.N.	540,123		-	408,550.00	131,573.00	-	540,123.00
H.M	70,349		-	36,355.00	33,994.00	-	70,349.00
H.N.	508,524		-	380,174.00	128,350.00	-	508,524.00
TOTAL	1,187,543		0	801,838	325,705	0	1,187,543
M.M	17,630	III	5,345.00	1,013.00	11,272.00	-	17,630.00
M.N.	23,672		9,402.00	1,461.00	12,809.00	-	23,672.00
H.M	19,575		5,699.00	1,170.00	12,706.00	-	19,575.00
H.N.	22,198		8,885.00	1,418.00	11,895.00	-	22,198.00
TOTAL	83,075		29,331	5,062	48,682	0	83,075
M.M	9,929	IV	-	-	9,929.00	-	9,929.00
M.N.	37,313		-	-	37,313.00	-	37,313.00
H.M	11,989		-	-	11,989.00	-	11,989.00
H.N.	35,604		-	-	35,604.00	-	35,604.00
TOTAL	94,835		0	0	94,835	0	94,835
M.M	23,459	V	-	14,471.00	8,988.00	-	23,459.00
M.N.	39,139		-	23,335.00	15,804.00	-	39,139.00
H.M	26,576		-	15,792.00	10,784.00	-	26,576.00
H.N.	36,117		-	21,728.00	14,389.00	-	36,117.00
TOTAL	125,291		0	75,326	49,965	0	125,291
M.M	82,947	VI	-	-	82,947.00	-	82,947.00
M.N.	37,420		-	-	37,420.00	-	37,420.00
H.M	86,002		-	-	86,002.00	-	86,002.00
H.N.	35,145		-	-	35,145.00	-	35,145.00
TOTAL	241,514		0	0	241,514	0	241,514
M.M	59,501	VII	-	-	59,501.00	-	59,501.00
M.N.	44,247		-	-	44,247.00	-	44,247.00
H.M	60,154		-	-	60,154.00	-	60,154.00
H.N.	40,333		-	-	40,333.00	-	40,333.00
TOTAL	204,235		0	0	204,235	0	204,235
TOTAL			36,067	949,201	1,063,757	0	2,049,025

COSTOS

REGION	TRIMESTRE								Total
	1		2		3		4		
	%	COSTO	%	COSTO	%	COSTO	%	COSTO	
I	10%	21,260	13%	22,846	15%	32,076	8%	14,904	\$ 91,086
II	38%	79,996	35%	63,479	46%	99,162	51%	115,569	\$ 358,206
III	22%	44,749	13%	22,846	15%	31,348	14%	26,496	\$ 125,430
IV	6%	11,428	19%	34,028	2%	3,647	7%	13,248	\$ 62,351
V	0%	0	1%	1,288	15%	32,805	5%	8,936	\$ 44,029
VI	23%	47,345	13%	22,685	4%	8,753	3%	4,968	\$ 83,751
VII	1%	1,633	7%	12,963	3%	7,294	3%	5,596	\$ 27,485
100%		\$ 206,411	100%	\$ 180,134	100%	\$ 215,083	0%	\$ 190,718	\$ 792,348

Handwritten signatures and initials are present at the bottom of the page, including a large signature on the left, a signature in the center, and a signature on the right.

ANEXO 3.7

PROGRAMA/PROYECTO: INAIP-13868-AI

NOMBRE: CONCILIAR LOS INTERESES ENTRE LOS PARTICULARES Y SUJETOS OBLIGADOS

INDICADOR # 16825

TIPO	META	VARIABLES	DESCRIPCIÓN
Porcentaje de acuerdos logrados	90%	28402 B	Acuerdos logrados
		28403 C	Acuerdos tratados en audiencias de conciliación

COPARTICIPANTES	INCIDE EN EL INDICADOR?	VARIABLES UTILIZADAS		ESTIMADO ANUAL	TRIMESTRES				Acumulado
		B	C		1	2	3	4	
SECRETARÍA TÉCNICA	NO								
SECRETARIA EJECUTIVA	SI	9	10		0	4	0	31	35
TOTAL DE ACUERDOS					10	10	0	31	51
AVANCE									
					0%	40%			69%

\$

[Handwritten signature]

[Handwritten signature]

[Handwritten signature]

ENTREGABLES	REGIÓN	CANTIDAD	UNIDAD DE MEDIDA	CORRESPONSABLES		TRIMESTRE								Estimado anual	Avance Acum. 1er trim.	Avance Acum. 2do trim.	Avance Acum. 3er trim.	Avance Acum. 4o trim.
						1		2		3		4						
						EST	AV	EST	AV	EST	AV	EST	AV					
Proyectos de acuerdos a la Secretaría Ejecutiva para su autorización turnados	I	10	Proyecto	47.04.01	OFICINA DE LA SECRETARÍA TÉCNICA	1	0	0	0	0	0	0	0	1	0	0	0	0
	0					0	1	1	0	0	0	31	1	0	1	1	32	
	0					0	0	0	1	0	2	0	3	0	0	0	0	
	0					0	0	2	1	0	0	0	1	0	2	2	2	
	0					0	0	0	0	0	0	0	0	0	0	0	0	
	0					0	0	0	0	0	2	0	2	0	0	0	0	
	1					0	1	1	0	0	0	0	2	0	1	1	1	
						2	0	2	4	2	4	31	10	0	4	4	35	
Acuerdos a los particulares y sujetos obligados autorizados	I	10	Documento	47.02.01	OFICINA DE LA SECRETARÍA EJECUTIVA	1	0	0	0	0	0	0	0	1	0	0	0	0
	0					0	1	1	0	0	0	31	1	0	1	1	32	
	0					0	0	0	1	0	2	0	3	0	0	0	0	
	0					0	0	2	1	0	0	0	0	0	2	2	2	
	0					0	0	0	0	0	0	0	0	0	0	0	0	
	0					0	0	0	0	0	2	0	2	0	0	0	0	
	1					0	1	1	0	0	0	0	2	0	1	1	1	
						2	0	2	4	2	4	31	9	0	4	4	35	






BENEFICIARIOS

GENERO BENEFICIARIO	META BENEFICIARIOS	REGION	TRIMESTRE				Acumulado de beneficiarios
			1	2	3	4	
M.M	0	I	-	-	-	-	-
M.N.	1		-	-	-	-	-
H.M	0		-	-	-	-	-
H.N.	1		-	-	-	-	-
TOTAL	2		-	-	-	-	-
M.M	0	II	-	-	-	-	-
M.N.	1		-	1	-	-	1
H.M	0		-	-	-	-	-
H.N.	1		-	1	-	62	63
TOTAL	2		-	2	-	62	64

REGION	TRIMESTRE								Total
	1		2		3		4		
	%	COSTO	%	COSTO	%	%	COSTO	%	COSTO
I	0%	0	0%	0			0		0 \$
II	25%	250	0%	0		100	8119	100	3293.78 \$
III	0%	0	0%	0			0		0 \$
IV	50%	500	0%	0			0		0 \$
V	0%	0	0%	0			0		0 \$
VI	0%	0	0%	0			0		0 \$
VII	25%	250	0%	0			0		0 \$
	100%	1,000 \$	0%	0 \$			0 \$	8,119	0 \$
									3,294 \$
									12,413 \$

BENEFICIARIOS

GENERO BENEFICIARIO	META BENEFICIARIOS	REGION	TRIMESTRE				Acumulado de beneficiarios
			1	2	3	4	
M.M	0	III	-	-	-	-	-
M.N.	2		-	-	-	-	-
H.M	0		-	-	-	-	-
H.N.	2		-	-	-	-	-
TOTAL	4		-	-	-	-	-
M.M	0	IV	-	-	-	-	-
M.N.	1		-	2	-	-	2
H.M	0		-	-	-	-	-
H.N.	1		-	2	-	-	2
TOTAL	2		-	4	-	-	4
M.M	0	V	-	-	-	-	-
M.N.	2		-	-	-	-	-
H.M	0		-	-	-	-	-
H.N.	2		-	-	-	-	-
TOTAL	4		-	-	-	-	-
M.M	0	VI	-	-	-	-	-
M.N.	2		-	-	-	-	-
H.M	0		-	-	-	-	-
H.N.	2		-	-	-	-	-
TOTAL	4		-	-	-	-	-
M.M	0	VII	-	-	-	-	-
M.N.	1		-	-	-	-	-
H.M	0		-	-	-	-	-
H.N.	1		-	2	-	-	2
TOTAL	2		-	2	-	-	2
	20		0	8	0	62	70

ANEXO 3.8

PROGRAMA/PROYECTO: INAIP-13869-AI

NOMBRE: CAPACITAR Y ACTUALIZAR A LOS SERVIDORES PÚBLICOS Y PERSONAL DE LOS SUJETOS OBLIGADOS EN MATERIA DE ACCESO A LA INFORMACIÓN PÚBLICA Y DE PROTECCIÓN DE DATOS PERSONALES

INDICADOR # 16817

TIPO	META	VARIABLES	DESCRIPCIÓN
Variación porcentual de participantes en capacitación	15%	28385 B	Total de participantes en acciones de capacitación en el período actual
		28387 C	Total de participantes en acciones de capacitación en el período base

	INCIDE EN EL INDICADOR?	VARIABLES UTILIZADAS		ESTIMADO ANUAL	TRIMESTRES				Acumulado
		B	C		1	2	3	4	
CAPACITACIÓN Y PROYECTOS EDUCATIVOS	SI	1587	1380	1587	422	768	337	416	1943
ACUMULADO					422	1190	1527	1943	1943
SECRETARÍA EJECUTIVA	NO								
AVANCE					-69%	-14%	11%	41%	41%

ENTREGABLES	REGIÓN	CANTIDAD	UNIDAD DE MEDIDA	CORRESPONSABLES	TRIMESTRE								Estimado anual	Avance Acum. 1er trim.	Avance Acum. 2do trim.	Avance Acum. 3er trim.	Avance Acum. 4o trim.	
					1		2		3		4							
					EST	AV	EST	AV	EST	AV	EST	AV						
Eventos de capacitación en materia de acceso a la información pública y protección de datos personales a servidores públicos y personal de los sujetos obligados	I	82	Evento	47.05.01	OFICINA DEL DIRECTOR DE CAPACITACIÓN Y PROYECTOS EDUCATIVOS	1	3	2	0	1	0	2	0	6	3	3	3	
	10					7	20	21	11	15	10	11	51	7	28	43	54	
	1					1	2	1	1	1	1	0	5	1	2	3	3	
	1					0	2	0	1	2	1	0	5	0	0	2	2	
	1					2	2	3	1	0	1	0	5	2	5	5	5	
	1					2	1	0	2	0	1	0	5	2	2	2	2	
	1					1	1	0	2	1	1	0	5	1	1	2	2	
						16	16	30	25	19	15	17	11	82	16	41	60	71
Servicios de orientación y asesoría a los servidores públicos y personal de los sujetos obligados realizados	I	210	Asesoría	47.05.01	OFICINA DEL DIRECTOR DE CAPACITACIÓN Y PROYECTOS EDUCATIVOS	4	0	6	4	4	2	6	0	20	0	4	6	6
	20					29	25	23	20	44	25	21	90	29	52	96	117	
	4					0	6	1	4	3	6	3	20	0	1	4	7	
	4					23	6	27	4	8	6	3	20	23	50	58	61	
	4					4	6	2	4	1	6	13	20	4	8	7	20	
	4					5	6	3	4	3	6	0	20	5	8	11	11	
	4					7	6	3	4	5	6	7	20	7	10	15	22	
						44	68	61	63	44	66	61	47	210	68	131	197	244
Curso en línea para servidores públicos realizado	I	1	Evento	47.05.01	OFICINA DEL DIRECTOR DE CAPACITACIÓN Y PROYECTOS EDUCATIVOS	0	0	0	0	0	0	0	0	0	0	0	0	0
	0					0	0	0	1	0	0	0	1	0	0	0	0	
	0					0	0	0	0	0	0	0	0	0	0	0	0	
	0					0	0	0	0	0	0	0	0	0	0	0	0	
	0					0	0	0	0	0	0	0	0	0	0	0	0	
	0					0	0	0	0	0	0	0	0	0	0	0	0	
	0					0	0	0	0	0	0	0	0	0	0	0	0	
						0	0	0	0	1	0	0	0	1	0	0	0	0
Informes mensuales de las Unidades Administrativas elaborados	I	12	Informe	47.02.01	OFICINA DE LA SECRETARIA EJECUTIVA	0	0	0	0	0	0	0	0	0	0	0	0	0
	3					3	3	3	3	3	3	3	12	3	6	9	12	
	0					0	0	0	0	0	0	0	0	0	0	0	0	
	0					0	0	0	0	0	0	0	0	0	0	0	0	
	0					0	0	0	0	0	0	0	0	0	0	0	0	
	0					0	0	0	0	0	0	0	0	0	0	0	0	
	0					0	0	0	0	0	0	0	0	0	0	0	0	
						3	3	3	3	3	3	3	3	12	3	6	9	12

[Handwritten signature]

[Handwritten mark]

[Handwritten signature]

[Handwritten signature]

[Handwritten signature]

Eventos de capacitación en materia de acceso a la información pública y protección de datos personales a servidores públicos de 5 municipios realizados	I	10	Evento	47.05.01	OFICINA DEL DIRECTOR DE CAPACITACIÓN Y PROYECTOS EDUCATIVOS	1	0	0	0	0	0	0	0	1	0	0	0	0	
	II					1	2	1	0	1	0	0	0	3	2	2	2	2	
	III					0	0	1	0	1	0	0	0	2	0	0	0	0	
	IV					0	1	0	0	1	0	1	0	2	1	1	1	1	
	V					0	1	0	0	1	0	1	0	2	1	1	1	1	
	VI					0	0	0	0	0	0	0	0	0	0	0	0	0	
	VII					0	0	0	0	0	0	0	0	0	0	0	0	0	
						2	4	2	0	4	0	2	0	10	4	4	4	4	
Servicios de orientación y asesoría a servidores públicos y personal de 5 municipios realizadas	I	50	Asesoría	47.05.01	OFICINA DEL DIRECTOR DE CAPACITACIÓN Y PROYECTOS EDUCATIVOS	0	0	0	3	0	3	0	3	0	9	0	0	0	0
	II					0	0	5	0	5	0	5	0	15	0	0	0	0	
	III					0	0	3	0	3	0	3	0	9	0	0	0	0	
	IV					0	0	3	0	3	0	3	0	9	0	0	0	0	
	V					0	0	3	0	3	0	2	0	8	0	0	0	0	
	VI					0	0	0	0	0	0	0	0	0	0	0	0	0	
	VII					0	0	0	0	0	0	0	0	0	0	0	0	0	
						0	0	17	0	17	0	16	0	50	0	0	0	0	
Servidores públicos certificados en estándares de competencia laboral	I	100	Persona	47.05.01	OFICINA DEL DIRECTOR DE CAPACITACIÓN Y PROYECTOS EDUCATIVOS	0	0	0	0	0	0	0	0	0	0	0	0	0	
	II					20	0	40	38	20	0	20	71	100	0	38	38	109	
	III					0	0	0	0	0	0	0	0	0	0	0	0	0	
	IV					0	0	0	0	0	0	0	0	0	0	0	0	0	
	V					0	0	0	0	0	0	0	0	0	0	0	0	0	
	VI					0	0	0	0	0	0	0	0	0	0	0	0	0	
	VII					0	0	0	0	0	0	0	0	0	0	0	0	0	
						20	0	40	38	20	0	20	71	100	0	38	38	109	

Handwritten signatures and marks are present below the table, including a large signature on the left, a signature in the middle, and a signature on the right.

BENEFICIARIOS

GENERO BENEFICIARIO	META BENEFICIARIOS	REGION	TRIMESTRE				Acumulado de beneficiarios
			1	2	3	4	
M.M	10	I	5.00	1.00	-	-	6.00
M.N.	40		19.00	2.00	-	-	21.00
H.M	10		18.00	4.00	-	-	22.00
H.N.	40		19.00	4.00	2.00	3.00	28.00
TOTAL	100		61	11	2	3	77
M.M	0	II	-	-	2.00	1.00	3.00
M.N.	485		27.00	242.00	129.00	197.00	595.00
H.M	0		3.00	15.00	4.00	-	22.00
H.N.	485		54.00	297.00	153.00	177.00	681.00
TOTAL	970		84	554	288	375	1,301
M.M	10	III	5.00	4.00	1.00	2.00	12.00
M.N.	40		11.00	7.00	-	2.00	20.00
H.M	10		10.00	11.00	1.00	-	22.00
H.N.	40		6.00	13.00	4.00	2.00	25.00
TOTAL	100		32	35	6	6	79
M.M	10	IV	-	-	-	-	-
M.N.	40		38.00	29.00	18.00	3.00	88.00
H.M	10		3.00	2.00	-	-	5.00
H.N.	40		12.00	12.00	8.00	-	32.00
TOTAL	100		53	43	26	3	125
M.M	10	V	6.00	1.00	-	-	7.00
M.N.	40		26.00	17.00	-	-	43.00
H.M	10		15.00	12.00	-	-	27.00
H.N.	40		27.00	38.00	1.00	13.00	79.00
TOTAL	100		74	68	1	13	156
M.M	10	VI	14.00	5.00	-	-	19.00
M.N.	40		5.00	3.00	-	-	8.00
H.M	10		30.00	16.00	-	-	46.00
H.N.	40		16.00	3.00	3.00	-	22.00
TOTAL	100		65	27	3	0	95
M.M	10	VII	15.00	7.00	1.00	-	23.00
M.N.	40		4.00	4.00	-	3.00	11.00
H.M	10		27.00	14.00	5.00	-	46.00
H.N.	40		7.00	5.00	5.00	13.00	30.00
TOTAL	100		53	30	11	16	110
	1,570		422	768	337	416	1,943

REGION	TRIMESTRE								Total	
	1		2		3		4			
	%	COSTO	%	COSTO	%	%	COSTO	%		COSTO
I	14%	27,931	0%	1,179		1%	867	1%	879	\$ 30,866
II	20%	39,902	73%	84,994		86%	74,522	90%	79,232	\$ 278,651
III	8%	15,961	4%	4,718				1%	879	\$ 22,424
IV	13%	25,936	6%	7,077		7%	6,066	1%	879	\$ 39,857
V	17%	33,918	9%	10,615		1%	867	3%	2,636	\$ 48,034
VI	15%	29,926	4%	4,718		1%	867	0%	0	\$ 35,511
VII	13%	25,936	4%	4,718		3%	2,600	4%	3,514	\$ 36,768
	100%	\$ 199,508	100%	\$ 118,019		100%	\$ 86,654	100%	\$ 88,018	\$ 492,199

Handwritten signatures and initials are present below the tables.

ANEXO 3.9

PROGRAMA/PROYECTO: INAIP-13872-AI

NOMBRE: IMPLEMENTAR LOS CONTENIDOS DEL DERECHO DE ACCESO A LA INFORMACIÓN PÚBLICA Y DE PROTECCIÓN DE DATOS PERSONALES EN LAS INSTITUCIONES EDUCATIVAS

INDICADOR # 16824

TIPO	META	VARIABLES	DESCRIPCIÓN
Número de contenidos didácticos en programas educativos	8	28401 A	Número de contenidos didácticos en programas educativos

	INCIDE EN EL INDICADOR?	VARIABLES	ESTIMADO ANUAL	TRIMESTRES				ACUMULADO
		A		1	2	3	4	
CAPACITACIÓN Y PROYECTOS EDUCATIVOS	SI		8	0	6	0	0	6
SECRETARÍA EJECUTIVA	NO							
AVANCE					6	6	6	6

Handwritten signatures and initials are present at the bottom of the page, including a large signature on the left, a signature in the center, and a signature on the right.

ENTREGABLES	REGIÓN	CANTIDAD	UNIDAD DE MEDIDA	CORRESPONSABLES	TRIMESTRE								Estimado anual	Avance Acum. 1er trim.	Avance Acum. 2do trim.	Avance Acum. 3er trim.	Avance Acum. 4o trim.		
					1		2		3		4								
					EST	AV	EST	AV	EST	AV	EST	AV							
Proyectos de contenidos didácticos sobre el derecho de acceso a la información pública y protección de datos personales elaborados	I	6	Proyecto	47.05.01	OFICINA DEL DIRECTOR DE CAPACITACIÓN Y PROYECTOS EDUCATIVOS	0	0	0	0	0	0	0	0	0	0	0	0	0	0
	II					2	0	2	5	2	0	0	0	6	0	5	5	5	
	III					0	0	0	0	0	0	0	0	0	0	0	0	0	
	IV					0	0	0	0	0	0	0	0	0	0	0	0	0	
	V					0	0	0	0	0	0	0	0	0	0	0	0	0	
	VI					0	0	0	0	0	0	0	0	0	0	0	0	0	
	VII					0	0	0	0	0	0	0	0	0	0	0	0	0	
						2	0	2	5	2	0	0	0	6	0	5	5	5	
Proyectos de contenidos curriculares sobre el derecho de acceso a la información pública y protección de datos personales elaborados	I	2	Proyecto	47.05.01	OFICINA DEL DIRECTOR DE CAPACITACIÓN Y PROYECTOS EDUCATIVOS	0	0	0	0	0	0	0	0	0	0	0	0	0	
	II					0	0	0	1	1	0	1	0	2	0	1	1	1	
	III					0	0	0	0	0	0	0	0	0	0	0	0	0	
	IV					0	0	0	0	0	0	0	0	0	0	0	0	0	
	V					0	0	0	0	0	0	0	0	0	0	0	0	0	
	VI					0	0	0	0	0	0	0	0	0	0	0	0	0	
	VII					0	0	0	0	0	0	0	0	0	0	0	0	0	
						0	0	0	1	1	0	1	0	2	0	1	1	1	
Actas de reuniones con las autoridades educativas elaboradas	I	6	Acta	47.05.01	OFICINA DEL DIRECTOR DE CAPACITACIÓN Y PROYECTOS EDUCATIVOS	0	0	0	0	0	0	0	0	0	0	0	0	0	
	II					1	1	2	3	2	1	1	0	8	1	4	5	5	
	III					0	0	0	0	0	0	0	0	0	0	0	0	0	
	IV					0	0	0	0	0	0	0	0	0	0	0	0	0	
	V					0	0	0	0	0	0	0	0	0	0	0	0	0	
	VI					0	0	0	0	0	0	0	0	0	0	0	0	0	
	VII					0	0	0	0	0	0	0	0	0	0	0	0	0	
						1	1	2	3	2	1	1	0	6	1	4	5	5	
Informes mensuales de las unidades administrativas elaborados	I	12	Informe	47.02.01	OFICINA DE LA SECRETARIA EJECUTIVA	0	0	0	0	0	0	0	0	0	0	0	0	0	
	II					3	3	3	3	3	3	3	3	12	3	6	9	12	
	III					0	0	0	0	0	0	0	0	0	0	0	0	0	
	IV					0	0	0	0	0	0	0	0	0	0	0	0	0	
	V					0	0	0	0	0	0	0	0	0	0	0	0	0	
	VI					0	0	0	0	0	0	0	0	0	0	0	0	0	
	VII					0	0	0	0	0	0	0	0	0	0	0	0	0	
						3	3	3	3	3	3	3	3	12	3	6	9	12	
Eventos de capacitación en materia de acceso a la información pública y protección de datos personales a personal docente de nivel bachillerato en 5 municipios seleccionados realizados	I	5	Evento	47.05.01	OFICINA DEL DIRECTOR DE CAPACITACIÓN Y PROYECTOS EDUCATIVOS	0	0	0	0	1	0	0	0	1	0	0	0	0	
	II					1	0	1	0	0	0	0	0	2	0	0	0	0	
	III					0	0	0	0	1	0	0	0	1	0	0	0	0	
	IV					0	0	0	0	0	0	1	0	1	0	0	0	0	
	V					0	0	0	0	0	0	0	0	0	0	0	0	0	
	VI					0	0	0	0	0	0	0	0	0	0	0	0	0	
	VII					0	0	0	0	0	0	0	0	0	0	0	0	0	
						1	0	1	0	2	0	1	0	5	0	0	0	0	

BENEFICIARIOS

GENERO BENEFICIARIO	META BENEFICIARIOS	REGION	TRIMESTRE				Acumulado de beneficiarios
			1	2	3	4	
M.M	0	I	-	-	-	-	-
M.N.	0		-	-	-	-	-
H.M	0		-	-	-	-	-
H.N.	0		-	-	-	-	-
TOTAL	0		0	0	0	0	0
M.M	425	II	-	-	-	-	-
M.N.	3,070		-	-	-	369.00	369.00
H.M	435		-	-	-	-	-
H.N.	3,070		-	-	-	368.00	368.00
TOTAL	7,000		0	0	0	737	737
M.M	0	III	-	-	-	-	-
M.N.	0		-	-	-	55.00	55.00
H.M	0		-	-	-	-	-
H.N.	0		-	-	-	55.00	55.00
TOTAL	0		0	0	0	110	110
M.M	0	IV	-	-	-	-	-
M.N.	0		-	-	-	70.00	70.00
H.M	0		-	-	-	-	-
H.N.	0		-	-	-	71.00	71.00
TOTAL	0		0	0	0	141	141
M.M	0	V	-	-	-	-	-
M.N.	0		-	-	-	123.00	123.00
H.M	0		-	-	-	-	-
H.N.	0		-	-	-	122.00	122.00
TOTAL	0		0	0	0	245	245
M.M	0	VI	-	-	-	-	-
M.N.	0		-	-	-	-	-
H.M	0		-	-	-	-	-
H.N.	0		-	-	-	-	-
TOTAL	0		0	0	0	0	0
M.M	0	VII	-	-	-	-	-
M.N.	0		-	-	-	93.00	93.00
H.M	0		-	-	-	-	-
H.N.	0		-	-	-	93.00	93.00
TOTAL	0		0	0	0	186	186
	7,000		0	0	0	1,419	1,419

REGION	TRIMESTRE								Total
	1		2		3		4		
	%	COSTO	%	COSTO	%	COSTO	%	COSTO	
I	0%	0	0%	0	0%	-	0%	-	\$ -
II	100%	6,807	100%	19,245	100%	2,320	100%	-	\$ 28,372
III	0%	0	0%	0	0%	-	0%	-	\$ -
IV	0%	0	0%	0	0%	-	0%	-	\$ -
V	0%	0	0%	0	0%	-	0%	-	\$ -
VI	0%	0	0%	0	0%	-	0%	-	\$ -
VII	0%	0	0%	0	0%	-	0%	-	\$ -
	100%	\$ 6,807	100%	\$ 19,245	0	\$ 2,320	0	\$ -	\$ 28,372

Handwritten signatures and initials are present at the bottom of the page, including a large signature on the left and several smaller ones in the center and right.

ANEXO 3.10

PROGRAMA/PROYECTO: INAIP-13877-AI

NOMBRE: PROMOVER EN LAS INSTITUCIONES DE EDUCACIÓN SUPERIOR LA DIFUSIÓN, INVESTIGACIÓN Y DOCENCIA
SOBRE EL DERECHO DE ACCESO A LA INFORMACIÓN PÚBLICA Y LA PROTECCIÓN DE DATOS PERSONALES EN POSESIÓN DE ENTES
PÚBLICOS

INDICADOR # 16821

TIPO	META	VARIABLES	DESCRIPCIÓN
Variación porcentual de estudiantes de nivel superior capacitados	15%	28398 B	Total de estudiantes de nivel superior capacitados en el período actual
		28399 C	Total de estudiantes de nivel superior capacitados en el período base o anterior

	INCIDE EN EL INDICADOR?	VARIABLES UTILIZADAS		ESTIMADO ANUAL	TRIMESTRES				Acumulado
		B	C		1	2	3	4	
CAPACITACIÓN Y PROYECTOS EDUCATIVOS		284	247	284	63	52	160	1698	1973
SECRETARÍA EJECUTIVA	NO								
DIFUSIÓN Y VINCULACIÓN	SI	1628	1416	1628	108	263	1185	251	1807
		1912	1663	1912	171	315	1345	1949	3780
AVANCE					-90%	-81%	96%	227%	227%

NOTA.-AL SER UN INDICADOR DE VARIACIÓN PORCENTUAL SE REFLEJAN PORCENTAJES NEGATIVOS QUE SE DEBEN REVERTIR AL TERMINO DEL AÑO

INDICADOR #

16822

TIPO	META	VARIABLES	DESCRIPCIÓN
Número de investigaciones	6	28400 A	Número de investigaciones

	INCIDE EN EL INDICADOR?	VARIABLES	ESTIMADO ANUAL	TRIMESTRES				Acumulado
		A		1	2	3	4	
CAPACITACIÓN Y PROYECTOS EDUCATIVOS	SI	6	6	0	4	0	2	6
SECRETARÍA EJECUTIVA	NO	=====	=====	=====	=====	=====	=====	=====
DIFUSIÓN Y VINCULACIÓN	NO	=====	=====	=====	=====	=====	=====	=====
AVANCE				0	4			6

ENTREGABLES	REGIÓN	CANTIDAD	UNIDAD DE MEDIDA	CORRESPONSABLES		TRIMESTRE								Estimado anual	Avance Acum. 1er trim.	Avance Acum. 2do trim.	Avance Acum. 3er trim.	Avance Acum. 4o trim.
						1		2		3		4						
						EST	AV	EST	AV	EST	AV	EST	AV					
Eventos de capacitación en materia de acceso a la información pública y protección de datos personales a estudiantes de nivel superior obligados realizados	I	20	Evento	47.05.01	OFICINA DEL DIRECTOR DE CAPACITACIÓN Y PROYECTOS EDUCATIVOS	1	0	0	0	0	0	0	0	1	0	0	0	0
	II					5	1	6	3	3	6	0	1	14	1	4	10	11
	III					0	0	1	0	0	0	0	0	1	0	0	0	0
	IV					0	0	1	0	0	0	0	0	1	0	0	0	0
	V					0	0	0	0	1	0	0	0	1	0	0	0	0
	VI					0	0	0	0	1	0	0	0	1	0	0	0	0
	VII					0	0	0	0	0	2	1	0	1	0	0	2	2
						6	1	8	3	5	8	1	1	20	1	4	12	13

Handwritten signatures and initials are present at the bottom of the page, including a large signature on the left, a signature in the center, and a signature on the right.

Actas de reuniones con los docentes y directivos elaboradas	I	6	Acta	47.05.01	OFICINA DEL DIRECTOR DE CAPACITACIÓN Y PROYECTOS EDUCATIVOS	0	0	0	0	0	0	0	0	0	0	0	0	0
	II					1	1	2	4	2	2	1	1	6	1	5	7	8
	III					0	0	0	1	0	0	0	0	0	0	1	1	1
	IV					0	0	0	0	0	0	0	0	0	0	0	0	0
	V					0	0	0	0	0	0	0	0	0	0	0	0	0
	VI					0	0	0	0	0	0	0	0	0	0	0	0	0
	VII					0	0	0	1	0	0	0	0	0	0	1	1	1
						1	1	2	6	2	2	1	1	8	1	7	9	10
Propuesta de actividades de aprendizaje elaboradas	I	3	Documento	47.05.01	OFICINA DEL DIRECTOR DE CAPACITACIÓN Y PROYECTOS EDUCATIVOS	0	0	0	0	0	0	0	0	0	0	0	0	0
	II					0	1	1	0	1	0	1	1	3	1	1	1	2
	III					0	0	0	0	0	0	0	0	0	0	0	0	0
	IV					0	0	0	0	0	0	0	0	0	0	0	0	0
	V					0	0	0	0	0	0	0	0	0	0	0	0	0
	VI					0	0	0	0	0	0	0	0	0	0	0	0	0
	VII					0	0	0	0	0	0	0	0	0	0	0	0	0
						0	1	1	0	1	0	1	1	3	1	1	1	2
Reporte de resultados de aplicación de las actividades de aprendizaje elaborado	I	3	Documento	47.05.01	OFICINA DEL DIRECTOR DE CAPACITACIÓN Y PROYECTOS EDUCATIVOS	0	0	0	0	0	0	0	0	0	0	0	0	0
	II					0	0	0	1	0	1	3	0	3	0	1	2	2
	III					0	0	0	0	0	0	0	0	0	0	0	0	0
	IV					0	0	0	0	0	0	0	0	0	0	0	0	0
	V					0	0	0	0	0	0	0	0	0	0	0	0	0
	VI					0	0	0	0	0	0	0	0	0	0	0	0	0
	VII					0	0	0	0	0	0	0	0	0	0	0	0	0
						0	0	0	1	0	1	3	0	3	0	1	2	2
Eventos de difusión con estudiantes de nivel superior realizados	I	35	Evento	47.06.01	OFICINA DEL DIRECTOR DE DIFUSIÓN Y VINCULACIÓN	2	0	0	0	0	0	0	0	2	0	0	0	0
	II					6	4	5	5	2	18	2	6	15	4	9	27	33
	III					1	0	1	0	0	0	0	0	2	0	0	0	0
	IV					2	0	0	0	0	0	0	0	2	0	0	0	0
	V					0	0	4	0	0	0	0	0	4	0	0	0	0
	VI					0	0	2	1	0	0	0	0	2	0	1	1	1
	VII					2	0	2	0	2	4	2	4	8	0	0	4	4
						13	4	14	6	4	22	4	6	35	4	10	32	38
Concurso de ensayo para estudiantes universitarios realizado	I	1	Evento	47.06.01	OFICINA DEL DIRECTOR DE DIFUSIÓN Y VINCULACIÓN	0	0	0	0	0	0	0	0	0	0	0	0	0
	II					0	0	1	1	0	0	0	0	1	0	1	1	1
	III					0	0	0	0	0	0	0	0	0	0	0	0	0
	IV					0	0	0	0	0	0	0	0	0	0	0	0	0
	V					0	0	0	0	0	0	0	0	0	0	0	0	0
	VI					0	0	0	0	0	0	0	0	0	0	0	0	0
	VII					0	0	0	0	0	0	0	0	0	0	0	0	0
						0	0	1	1	0	0	0	0	1	0	1	1	1

Handwritten signature

Handwritten signature

Handwritten signature

Informes mensuales de las Unidades Administrativas elaborados	I	12	Informe	47.02.01	OFICINA DE LA SECRETARIA EJECUTIVA	0	0	0	0	0	0	0	0	0	0	0	0	0
	II					3	3	3	3	3	3	3	3	12	3	6	9	12
	III					0	0	0	0	0	0	0	0	0	0	0	0	0
	IV					0	0	0	0	0	0	0	0	0	0	0	0	0
	V					0	0	0	0	0	0	0	0	0	0	0	0	0
	VI					0	0	0	0	0	0	0	0	0	0	0	0	0
	VII					0	0	0	0	0	0	0	0	0	0	0	0	0
						3	3	3	3	3	3	3	3	12	3	6	9	12
Encuesta ciudadana realizada	I	1	Documento	47.05.01	OFICINA DEL DIRECTOR DE CAPACITACIÓN Y PROYECTOS EDUCATIVOS	0	0	0	0	0	0	0	0	0	0	0	0	
	II					0	0	0	0	1	0	0	0	1	0	0	0	0
	III					0	0	0	0	0	0	0	0	0	0	0	0	0
	IV					0	0	0	0	0	0	0	0	0	0	0	0	0
	V					0	0	0	0	0	0	0	0	0	0	0	0	0
	VI					0	0	0	0	0	0	0	0	0	0	0	0	0
	VII					0	0	0	0	0	0	0	0	0	0	0	0	0
						0	0	0	0	1	0	0	0	1	0	0	0	0
Encuesta a servidores públicos del Gobierno del Estado realizada	I	1	Documento	47.05.01	OFICINA DEL DIRECTOR DE CAPACITACIÓN Y PROYECTOS EDUCATIVOS	0	0	0	0	0	0	0	0	0	0	0	0	
	II					0	0	0	0	0	0	1	0	1	0	0	0	0
	III					0	0	0	0	0	0	0	0	0	0	0	0	0
	IV					0	0	0	0	0	0	0	0	0	0	0	0	0
	V					0	0	0	0	0	0	0	0	0	0	0	0	0
	VI					0	0	0	0	0	0	0	0	0	0	0	0	0
	VII					0	0	0	0	0	0	0	0	0	0	0	0	0
						0	0	0	0	0	0	1	0	1	0	0	0	0
Encuesta a servidores públicos del Ayuntamiento de Mérida realizada	I	1	Documento	47.05.01	OFICINA DEL DIRECTOR DE CAPACITACIÓN Y PROYECTOS EDUCATIVOS	0	0	0	0	0	0	0	0	0	0	0	0	
	II					0	0	0	0	0	0	1	0	1	0	0	0	0
	III					0	0	0	0	0	0	0	0	0	0	0	0	0
	IV					0	0	0	0	0	0	0	0	0	0	0	0	0
	V					0	0	0	0	0	0	0	0	0	0	0	0	0
	VI					0	0	0	0	0	0	0	0	0	0	0	0	0
	VII					0	0	0	0	0	0	0	0	0	0	0	0	0
						0	0	0	0	0	0	1	0	1	0	0	0	0
Ponencias presentadas en congresos y eventos académicos	I	4	Documento	47.05.01	OFICINA DEL DIRECTOR DE CAPACITACIÓN Y PROYECTOS EDUCATIVOS	0	0	0	0	0	0	0	0	0	0	0	0	
	II					0	0	2	1	1	0	1	0	4	0	1	1	1
	III					0	0	0	0	0	0	0	0	0	0	0	0	0
	IV					0	0	0	0	0	0	0	0	0	0	0	0	0
	V					0	0	0	0	0	0	0	0	0	0	0	0	0
	VI					0	0	0	0	0	0	0	0	0	0	0	0	0
	VII					0	0	0	0	0	0	0	0	0	0	0	0	0
						0	0	2	1	1	0	1	0	4	0	1	1	1

Handwritten signatures and marks at the bottom of the page, including a large signature on the left, a signature in the middle, and a signature on the right.

BENEFICIARIOS

GENERO BENEFICIARIO	META BENEFICIARIOS	REGION	TRIMESTRE				Acumulado de beneficiarios
			1	2	3	4	
M.M	5	I	-	-	-	-	-
M.N.	15		-	-	-	51	51
H.M	5		-	-	-	-	-
H.N.	15		-	-	-	50	50
TOTAL	40		-	-	-	101	101
M.M	20	II	2	4	4	3	13
M.N.	130		79	152	354	343	928
H.M	20		3	8	15	-	26
H.N.	130		87	140	641	398	1,266
TOTAL	300		171	304	1,014	744	2,233
M.M	2	III	-	-	-	-	-
M.N.	8		-	-	-	73	73
H.M	2		-	-	-	-	-
H.N.	8		-	-	-	73	73
TOTAL	20		-	-	-	146	146
M.M	6	IV	-	-	-	-	-
M.N.	25		-	-	-	70	70
H.M	5		-	-	-	-	-
H.N.	25		-	-	-	69	69
TOTAL	60		-	-	-	139	139
M.M	2	V	-	-	-	-	-
M.N.	13		-	-	-	-	-
H.M	2		-	-	-	-	-
H.N.	13		-	-	-	-	-
TOTAL	30		-	-	-	-	-
M.M	5	VI	-	-	-	-	-
M.N.	25		-	7	-	130	137
H.M	5		-	-	-	-	-
H.N.	25		-	4	-	130	134
TOTAL	60		-	11	-	260	271
M.M	5	VII	-	-	38	-	38
M.N.	35		-	-	116	280	396
H.M	5		-	-	48	-	48
H.N.	35		-	-	129	273	408
TOTAL	80		-	-	331	559	890
			171	315	1,345	1,949	3,780

COSTOS

REGION	TRIMESTRE								Total
	1		2		3		4		
	%	COSTO	%	COSTO	%	COSTO	%	COSTO	
I	0%	0	0%	0		0	6%	2,021	\$ 2,021
II	100%	9,491	97%	9,225		78%	19,656	27,214	\$ 65,586
III	0%	0	0%	0		22%	1,106	9%	3,031 \$ 4,138
IV	0%	0	0%	0		0%	0	8%	2,695 \$ 2,695
V	0%	0	0%	0		0%	0	0%	\$ -
VI	0%	0	3%	278		0%	0	15%	5,052 \$ 5,331
VII	0%	0	0%	0		0%	5,245	33%	11,115 \$ 16,360
		100% \$ 9,491	100% \$ 9,503		100% \$ 26,007	100% \$ 51,129		\$ 96,130	

Handwritten signatures and initials are present below the tables, including a large signature on the left and another on the right.

ANEXO 3.11

PROGRAMA/PROYECTO: INAIIP-13894-AI

NOMBRE: AMPLIAR EL CONOCIMIENTO DE LA POBLACIÓN EN GENERAL SOBRE LOS DERECHOS DE ACCESO A LA INFORMACIÓN PÚBLICA Y PROTECCIÓN DE DATOS PERSONALES PREVISTOS EN LA LEY DE LA MATERIA.

INDICADOR # 16826

TIPO	META	VARIABLES	DESCRIPCIÓN
Número de criterios y lineamientos publicados	4	28404 A	Número de criterios y lineamientos publicados

	INCIDE EN EL INDICADOR?	VARIABLES	ESTIMADO ANUAL	TRIMESTRES				TOTAL
		A		1	2	3	4	
SECRETARÍA TÉCNICA	SI	4	4	2	1	1	0	4
SECRETARÍA EJECUTIVA	NO	_____	_____	_____	_____	_____	_____	_____
VERIFICACIÓN Y VIGILANCIA	NO	_____	_____	_____	_____	_____	_____	_____
AVANCE				2	3	4	4	4

Handwritten signatures and initials are present at the bottom of the page, including a large signature on the left, a signature in the middle, and a signature on the right.

ENTREGABLES	REGIÓN	CANTIDAD	UNIDAD DE MEDIDA	CORRESPONSABLES		TRIMESTRE								Estimado anual	Avance Acum. 1er trim.	Avance Acum. 2do trim.	Avance Acum. 3er trim.	Avance Acum. 4o trim.	
						1		2		3		4							
						EST	AV	EST	AV	EST	AV	EST	AV						
Criterios, lineamientos y estudios de la ley de la materia a la población en general elaborados	I	42	Estudio	47.04.01	OFICINA DE LA SECRETARÍA TÉCNICA	0	0	0	0	0	0	0	0	0	0	0	0	0	
	II					6	4	9	1	15	0	12	34	42	4	5	5	39	
	III					0	0	0	0	0	0	0	0	0	0	0	0	0	
	IV					0	0	0	0	0	0	0	0	0	0	0	0	0	
	V					0	0	0	0	0	0	0	0	0	0	0	0	0	
	VI					0	0	0	0	0	0	0	0	0	0	0	0	0	
	VII					0	0	0	0	0	0	0	0	0	0	0	0	0	
						6	4	9	1	15	0	12	34	42	4	5	5	39	
Ejemplares de criterios, de la ley de la materia a los sujetos obligados elaborados	I	300	Boletín	47.02.01	OFICINA DE LA SECRETARIA EJECUTIVA	0	0	0	0	0	0	35	0	35	0	0	0	0	
	II					0	0	0	0	0	0	80	0	80	0	0	0	0	
	III					0	0	0	0	0	0	35	0	35	0	0	0	0	
	IV					0	0	0	0	0	0	35	0	35	0	0	0	0	
	V					0	0	0	0	0	0	35	0	35	0	0	0	0	
	VI					0	0	0	0	0	0	40	0	40	0	0	0	0	
	VII					0	0	0	0	0	0	40	0	40	0	0	0	0	
						0	0	0	0	0	0	300	0	300	0	0	0	0	
Criterios, lineamientos y estudios de la ley de la materia a la población en general elaborados	I	2	Estudio	47.08.01	DIRECCIÓN DE VERIFICACIÓN Y VIGILANCIA	0	0	0	0	0	0	0	0	0	0	0	0	0	
	II					0	1	0	0	0	1	0	1	0	2	1	1	1	1
	III					0	0	0	0	0	0	0	0	0	0	0	0	0	
	IV					0	0	0	0	0	0	0	0	0	0	0	0	0	
	V					0	0	0	0	0	0	0	0	0	0	0	0	0	
	VI					0	0	0	0	0	0	0	0	0	0	0	0	0	
	VII					0	0	0	0	0	0	0	0	0	0	0	0	0	
						0	1	0	0	1	0	1	0	2	1	1	1	1	
Publicaciones de criterios y lineamientos de la ley de la materia a la población en general realizadas	I	4	Documento	47.04.01	OFICINA DE LA SECRETARÍA TÉCNICA	0	0	0	0	0	0	0	0	0	0	0	0	0	
	II					1	2	1	1	1	1	1	0	4	2	3	4	4	
	III					0	0	0	0	0	0	0	0	0	0	0	0	0	
	IV					0	0	0	0	0	0	0	0	0	0	0	0	0	
	V					0	0	0	0	0	0	0	0	0	0	0	0	0	
	VI					0	0	0	0	0	0	0	0	0	0	0	0	0	
	VII					0	0	0	0	0	0	0	0	0	0	0	0	0	
						1	2	1	1	1	1	1	0	4	2	3	4	4	
						1	2	1	1	1	1	0	4	2	3	4	4		

Handwritten signatures and initials are present at the bottom of the page, including a large signature on the left, a signature in the center, and a signature on the right.

BENEFICIARIOS

GENERO BENEFICIARIO	META BENEFICIARIOS	REGION	TRIMESTRE				de beneficiarios
			1	2	3	4	
M.M	0	I	-	-	-	-	-
M.N.	0		-	-	-	-	-
H.M	0		-	-	-	-	-
H.N.	0		-	-	-	-	-
TOTAL	0		0	0	0	0	0
M.M	282,087	II	282,087.00	282,087.00	282,087.00	282,087.00	282,087.00
M.N.	757,930		757,930.00	757,930.00	757,930.00	757,930.00	757,930.00
H.M	296,789		296,789.00	296,789.00	296,789.00	296,789.00	296,789.00
H.N.	712,219		712,219.00	712,219.00	712,219.00	712,219.00	712,219.00
TOTAL	2,049,025		2,049,025	2,049,025	2,049,025	2,049,025	2,049,025
M.M	0	III	-	-	-	-	-
M.N.	0		-	-	-	-	-
H.M	0		-	-	-	-	-
H.N.	0		-	-	-	-	-
TOTAL	0		0	0	0	0	0
M.M	0	IV	-	-	-	-	-
M.N.	0		-	-	-	-	-
H.M	0		-	-	-	-	-
H.N.	0		-	-	-	-	-
TOTAL	0		0	0	0	0	0
M.M	0	V	-	-	-	-	-
M.N.	0		-	-	-	-	-
H.M	0		-	-	-	-	-
H.N.	0		-	-	-	-	-
TOTAL	0		0	0	0	0	0
M.M	0	VI	-	-	-	-	-
M.N.	0		-	-	-	-	-
H.M	0		-	-	-	-	-
H.N.	0		-	-	-	-	-
TOTAL	0		0	0	0	0	0
M.M	0	VII	-	-	-	-	-
M.N.	0		-	-	-	-	-
H.M	0		-	-	-	-	-
H.N.	0		-	-	-	-	-
TOTAL	0		0	0	0	0	0
2,049,025			2,049,025	2,049,025	0	0	2,049,025

REGION	TRIMESTRE								Total	
	1		2		3		4			
	%	COSTO	%	COSTO	%	COSTO	%	COSTO		
I	5%	475	0%	0	0%	0	0%	0	\$ 475	
II	70%	6,718	8%	777	100%	13,575	100%	6,247	\$ 27,316	
III	5%	475	0%	0	0%	0	0%	0	\$ 475	
IV	5%	475	0%	0	0%	0	0%	0	\$ 475	
V	5%	475	0%	0	0%	0	0%	0	\$ 475	
VI	5%	515	0%	0	0%	0	0%	0	\$ 515	
VII	5%	515	0%	0	0%	0	0%	0	\$ 515	
		100% \$	9,649	8% \$	777	0 \$	13,575	0 \$	6,247 \$	30,247

Handwritten signatures and initials at the bottom of the page, including a large signature on the left and several smaller ones across the bottom.

ANEXO 3.12

PROGRAMA/PROYECTO: INAIP-13900-GA

NOMBRE: ADMINISTRAR LOS RECURSOS PARA EL FUNCIONAMIENTO DEL INAIP

INDICADOR # 15908

TIPO	META	VARIABLES	DESCRIPCIÓN
Porcentaje de presupuesto ejercido	100	26382 B	Total del Presupuesto ejercido
		26383 C	Total del Presupuesto programado

	INCIDE EN EL INDICADOR?	VARIABLES UTILIZADAS		ESTIMADO ANUAL	TRIMESTRES				ACUMULADO
		B	C		1	2	3	4	
SECRETARÍA EJECUTIVA	NO								
ADMINISTRACIÓN Y FINANZAS	SI	\$ 22,959,000	\$ 22,959,000	100%	\$ 5,631,920	\$ 5,876,786	\$ 5,547,615	\$ 6,077,412	\$ 23,133,734
AVANCE					25%	26%			101%

ENTREGABLES	REGIÓN	CANTIDAD	UNIDAD DE MEDIDA	CORRESPONSABLES		TRIMESTRE								Estimado anual	Avance Acum. 1er trim.	Avance Acum. 2do trim.	Avance Acum. 3er trim.	Avance Acum. 4o trim.
						1		2		3		4						
						EST	AV	EST	AV	EST	AV	EST	AV					
Órdenes de compra autorizadas	I	120	Documento	47.02.01	OFICINA DE LA SECRETARIA EJECUTIVA	0	0	0	0	0	0	0	0	0	0	0	0	0
	30					60	30	68	30	58	30	61	120	60	128	186	247	
	0					0	0	0	0	0	0	0	0	0	0	0	0	0
	0					0	0	0	0	0	0	0	0	0	0	0	0	0
	0					0	0	0	0	0	0	0	0	0	0	0	0	0
	0					0	0	0	0	0	0	0	0	0	0	0	0	0
	0					0	0	0	0	0	0	0	0	0	0	0	0	0
						30	60	30	68	30	58	30	61	120	60	128	186	247

Handwritten signatures and initials are present at the bottom of the page, including a large signature on the left and several smaller ones on the right.


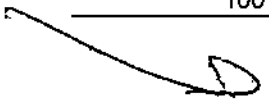




Órdenes de compra elaboradas de las Unidades Administrativas autorizadas elaboradas	I	120	Documento	47.03.01	OFICINA DEL DIRECTOR DE ADMINISTRACIÓN	0	0	0	0	0	0	0	0	0	0	0	0	0	0
	II					30	60	30	66	30	58	30	61	120	60	128	186	247	
	III					0	0	0	0	0	0	0	0	0	0	0	0	0	
	IV					0	0	0	0	0	0	0	0	0	0	0	0	0	
	V					0	0	0	0	0	0	0	0	0	0	0	0	0	
	VI					0	0	0	0	0	0	0	0	0	0	0	0	0	
	VII					0	0	0	0	0	0	0	0	0	0	0	0	0	
						30	60	30	66	30	58	30	61	120	60	128	186	247	

BENEFICIARIOS

GENERO BENEFICIARIO	META BENEFICIARIOS	REGION	TRIMESTRE				Acumulado de beneficiarios
			1	2	3	4	
M.M	0	II	-	-	-	-	-
M.N.	27		27	28	34	33	33
H.M	0		-	-	-	-	-
H.N.	22		22	23	23	24	24
TOTAL	49		49	51	57	57	57

COSTOS

REGION	TRIMESTRE								Total	
	1		2		3		4			
	%	COSTO	%	COSTO	%	COSTO	%	COSTO		
I	0%	0	0%	0	0%	0	0%	0	\$ -	
II	100%	452,839	100%	561,854	100%	528,997	100%	542,801	\$ 2,086,491	
III	0%	0	0%	0	0%	0	0%	0	\$ -	
IV	0%	0	0%	0	0%	0	0%	0	\$ -	
V	0%	0	0%	0	0%	0	0%	0	\$ -	
VI	0%	0	0%	0	0%	0	0%	0	\$ -	
VII	0%	0	0%	0	0%	0	0%	0	\$ -	
		100%	\$ 452,839	124%	\$ 561,854	0%	\$ 528,997	0%	\$ 542,801	\$ 2,086,491

ANEXO 3.13

PROGRAMA/PROYECTO: INAIP-14982-PISP (CONSEJO GENERAL)

NOMBRE: PRESUPUESTO INSTITUCIONAL DE SERVICIOS PERSONALES DEL CONSEJO GENERAL

ENTREGABLES	ACCION	CANTIDAD	UNIDAD DE MEDIDA	CORRESPONSABLES	
Consejo General	COORDINAR	9	Persona	47.01.01	CONSEJO GENERAL
TOTAL		9			

BENEFICIARIOS

GENERO BENEFICIARIO	META BENEFICIARIOS	REGION	TRIMESTRE				Acumulado de beneficiarios
			1	2	3	4	
M.M.	0	II	0.00	0.00	0.00	0.00	0.00
M.N.M.	4		5.00	5.00	5.00	5.00	5.00
H.M.	0		0.00	0.00	0.00	0.00	0.00
H.N.M.	5		5.00	5.00	5.00	5.00	5.00
	9		10	10	10	10	10

COSTOS

REGION	TRIMESTRE								TOTAL
	1		2		3		4		
	%	COSTO	%	COSTO	%	COSTO	%	COSTO	
II	100	\$ 1,277,982.00	100	\$ 1,210,999.00	100	\$ 1,254,090	100	\$ 1,366,654	\$ 5,109,725
	100	\$ 1,277,982	100	\$ 1,210,999	100	\$ 1,254,090	100	\$ 1,366,654	\$ 5,109,725

El Consejero Presidente, cuestionó a sus homólogos si había alguna observación al respecto; al no haberla, con fundamento en los artículos 34, fracción V de la Ley de Acceso a la Información Pública para el Estado y los Municipios de Yucatán, 8, fracción XLII del Reglamento Interior del Instituto Estatal de Acceso a la Información Pública del Estado de Yucatán, vigente, así como los numerales 4, inciso i) y 29, inciso f) de los Lineamientos de las Sesiones del Consejo General del Instituto Estatal de Acceso a la Información Pública, sometió a votación la cuenta pública correspondiente al ejercicio dos mil trece, siendo aprobada por unanimidad de votos de los Consejeros. En tal virtud, el Consejo General del Instituto tomó el siguiente:

ACUERDO: Se aprueba la cuenta pública correspondiente al ejercicio dos mil trece, en los términos anteriormente transcritos.

No habiendo más asuntos a tratar, el Consejero Presidente, Contador Público Certificado, Álvaro Enrique Traconis Flores, con fundamento en el artículo 4, inciso d) de los Lineamientos de las Sesiones del Consejo General del Instituto Estatal de Acceso a la Información Pública, siendo las trece horas con treinta y tres minutos clausuró formalmente la Sesión del Consejo de fecha veintiséis de marzo de dos mil catorce, procediéndose a la redacción del acta, para su firma y debida constancia.



C.P.C. ÁLVARO ENRIQUE TRACONIS FLORES
CONSEJERO PRESIDENTE



ING. VÍCTOR MANUEL MAY VERA
CONSEJERO



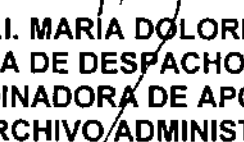
LICDA. SUSANA AGUILAR COVARRUBIAS
CONSEJERA



LICDA. LETICIA YAROSLAVA TEJERO CÁMARA
SECRETARIA EJECUTIVA



C.P.C. DAVID ROBERTO SUÁREZ PACHECO
DIRECTOR DE ADMINISTRACIÓN Y FINANZAS



L.C.P.R.I. MARIA DOLORES QUE CHAN
ENCARGADA DE DESPACHO EN AUSENCIA DE
LA COORDINADORA DE APOYO PLENARIO Y
ARCHIVO ADMINISTRATIVO