



**H. AYUNTAMIENTO DE PETO**  
2012 - 2015. TRABAJO Y COMPROMISO.

**FRACCIÓN VIII: El monto del presupuesto asignado, así como los informes sobre su ejecución**


Nombre del documento: ESTADO DEL EJERCICIO DE EGRESOS

Período que se publica: OCTUBRE 2013

Unidad Administrativa responsable de poseer la información:


Tesorería municipal

Nombre y firma del Titular de la Unidad Administrativa:

  
\_\_\_\_\_

Manuel Jesús Castillo Serrano

Nombre y firma del Titular de la UMAIP:

  
\_\_\_\_\_

Licda. Landy Guadalupe Araiza Segura

Fecha de generación del documento:

20 de enero 2014

Fecha de actualización de la información:

30 DE OCTUBRE DE 2014



H. AYUNTAMIENTO  
TESORERÍA  
MUNICIPAL  
PETO, YUCATÁN  
2012-2015



H. AYUNTAMIENTO  
U.M.A.I.P.  
PETO YUCATÁN  
2012-2015

## ESTADO DE YUCATAN

## ESTADO DEL EJERCICIO DEL PRESUPUESTO DEL MES DE OCTUBRE DEL AÑO 2013

PARTIDA	OBJETO DEL GASTO	PRESUPUESTO MODIFICADO		MOVIMIENTOS EN EL MES		SALDO ACUMULADO	PRESUPUESTO POR EJERCER
		AUTORIZADO	SALDO ANTERIOR	CARGOS	ABONOS		
1000	SERVICIOS PERSONALES	18,496,819.22	15,399,460.60	1,656,904.23	0.00	17,056,364.83	1,440,454.39
1100	Remuneraciones al personal de	18,302,440.16	13,811,417.84	1,545,867.51	0.00	15,357,285.35	2,945,154.81
1130	Sueldos base al personal permanente	17,006,579.74	13,808,657.12	1,545,867.51	0.00	15,354,524.63	1,652,055.11
1132	Sueldos al personal de base	0.00	2,760.72	0.00	0.00	2,760.72	-2,760.72
1200	Remuneraciones al personal de	194,379.06	381,806.58	1,685.66	0.00	383,492.24	-189,113.18
1210	Honorarios asimilables a salarios	0.00	298,971.65	1,685.66	0.00	300,657.31	-300,657.31
1220	Sueldos base al personal eventual	194,379.06	80,484.93	0.00	0.00	80,484.93	113,894.13
1221	Sueldo al Personal Eventual	0.00	2,350.00	0.00	0.00	2,350.00	-2,350.00
1300	Remuneraciones adicionales y	0.00	73,835.50	536.68	0.00	74,372.18	-74,372.18
1320	Primas de vacaciones, dominical y	0.00	54,216.23	0.00	0.00	54,216.23	-54,216.23
1330	Horas extraordinarias	0.00	12,119.27	536.68	0.00	12,655.95	-12,655.95
1340	Participaciones por vigilancia en el	0.00	7,500.00	0.00	0.00	7,500.00	-7,500.00
1500	Otras prestaciones sociales y	0.00	1,132,400.68	108,814.38	0.00	1,241,215.06	-1,241,215.06
1520	Indemnizaciones	0.00	586,939.05	0.00	0.00	586,939.05	-586,939.05
1521	Liquidaciones por indemnizaciones y	0.00	545,004.13	108,814.38	0.00	653,818.51	-653,818.51
1590	Otras prestaciones sociales y	0.00	457.50	0.00	0.00	457.50	-457.50
2000	MATERIALES Y SUMINISTRO	7,269,316.53	2,694,109.12	296,948.20	0.00	2,991,057.32	4,278,259.21
2100	Materiales de administración, emisión	1,520,858.04	496,877.50	115,814.48	0.00	612,691.98	908,166.06
2110	Materiales, útiles y equipos menores de	981,134.99	246,810.45	57,234.70	0.00	304,045.15	677,089.84
2120	Materiales y útiles de impresión y	110,148.15	7,859.66	0.00	0.00	7,859.66	102,288.49
2140	Materiales, útiles y equipos menores de	0.00	106,607.74	1,550.00	0.00	108,157.74	-108,157.74
2150	Material impreso e información digital	0.00	26,771.00	22,295.20	0.00	49,066.20	-49,066.20
2160	Material de limpieza	337,633.91	108,540.15	34,734.58	0.00	143,274.73	194,359.18
2170	Materiales y útiles de enseñanza	0.00	288.50	0.00	0.00	288.50	-288.50
2180	Alimentos y utensilios	624,113.23	547,406.62	62,658.18	0.00	610,064.80	14,048.43
2210	Productos alimenticios para personas	584,113.23	444,706.06	62,658.18	0.00	507,364.24	76,748.99
2220	Productos alimenticios para animales	0.00	100,000.00	0.00	0.00	100,000.00	-100,000.00
2230	Utensilios para el servicio de	40,000.00	2,700.56	0.00	0.00	2,700.56	37,299.44
2300	Materias primas y materiales de	199,348.44	11,721.84	0.00	0.00	11,721.84	187,626.60
2320	Insumos textiles adquiridos como	120,785.23	1,260.96	0.00	0.00	1,260.96	119,524.27
2350	Productos químicos, farmacéuticos y	0.00	10,460.88	0.00	0.00	10,460.88	-10,460.88
2400	Materiales y artículos de construcción y	2,110,826.56	457,413.62	3,852.80	0.00	461,266.42	1,649,560.14
2410	Productos minerales no metálicos	280,222.20	8,395.40	0.00	0.00	8,395.40	271,826.80
2420	cemento y productos de concreto	296,154.64	1,291.08	0.00	0.00	1,291.08	294,863.56
2430	Cal, yeso y productos de yeso	271,982.53	3,530.64	0.00	0.00	3,530.64	268,451.89
2440	Madera y productos de madera	70,710.22	10,550.41	0.00	0.00	10,550.41	60,159.81
2450	Vidrio y productos de vidrio	0.00	2,596.00	0.00	0.00	2,596.00	-2,596.00
2460	Material eléctrico y electrónico	316,746.17	166,781.81	0.00	0.00	166,781.81	149,964.36
2470	Artículos metálicos para la	253,506.51	47,475.05	0.00	0.00	47,475.05	206,031.46
2480	Materiales complementarios	149,639.44	3,975.80	0.00	0.00	3,975.80	145,663.64

## ESTADO DE YUCATAN

## ESTADO DEL EJERCICIO DEL PRESUPUESTO DEL MES DE OCTUBRE DEL AÑO 2013

PARTIDA	OBJETO DEL GASTO	PRESUPUESTO MODIFICADO		MOVIMIENTOS EN EL MES		SALDO ACUMULADO	PRESUPUESTO POR EJERCER
		AUTORIZADO	SALDO ANTERIOR	CARGOS	ABONOS		
2490	Otros materiales y artículos de	471,864.85	212,817.43	3,852.80	0.00	216,670.23	255,194.62
2500	Productos químicos, farmacéuticos y	411,466.05	164,135.14	7,215.18	0.00	171,350.32	240,115.73
2520	Fertilizantes, pesticidas y otros	0.00	8,670.00	0.00	0.00	8,670.00	-8,670.00
2530	Medicinas y productos farmacéuticos	324,986.75	77,439.81	5,419.27	0.00	82,859.08	242,127.67
2540	Materiales, accesorios y suministros	0.00	56,200.03	0.00	0.00	56,200.03	-56,200.03
2560	Fibras sintéticas, hules, plásticos y	50,000.00	2,207.92	1,795.91	0.00	4,003.83	45,996.17
2590	Otros productos químicos	36,479.30	19,617.38	0.00	0.00	19,617.38	16,861.92
2600	Combustibles, lubricantes y aditivos	1,344,455.20	806,058.52	98,833.44	0.00	904,891.96	439,563.24
2610	Combustibles, lubricantes y aditivos	1,344,455.20	789,968.87	98,833.44	0.00	888,802.31	455,652.89
2611	Combustible	0.00	16,089.65	0.00	0.00	16,089.65	-16,089.65
2700	Vestuario, blancos, prendas de	428,137.52	117,219.81	6,696.97	0.00	123,916.78	304,220.74
2710	Vestuario y uniformes	228,180.83	45,726.60	0.00	0.00	45,726.60	182,454.23
2711	Prendas de seguridad y protección	3,239.66	9,916.28	0.00	0.00	9,916.28	-6,676.62
2730	Artículos deportivos	38,875.80	36,647.79	6,696.97	0.00	43,344.76	-4,468.96
2740	Productos textiles	92,710.23	24,904.14	0.00	0.00	24,904.14	67,806.09
2750	Blancos y otros productos	65,131.00	25.00	0.00	0.00	25.00	65,106.00
2800	Materiales y suministro para seguridad	58,313.72	1,350.00	0.00	0.00	1,350.00	56,963.72
2830	Prendas de protección para seguridad	58,313.72	1,350.00	0.00	0.00	1,350.00	56,963.72
2900	Herramientas, refacciones y accesorios	571,797.77	91,926.07	1,877.15	0.00	93,803.22	477,994.55
2910	Herramientas menores	93,949.88	18,426.97	1,691.15	0.00	20,118.12	73,831.76
2920	Refacciones y accesorios menores de	75,115.45	13,538.91	78.00	0.00	13,616.91	61,498.54
2930	Refacciones y accesorios menores de	71,719.15	21,261.93	0.00	0.00	21,261.93	50,457.22
2940	Refacciones y accesorios menores de	42,115.52	8,540.78	108.00	0.00	8,648.78	33,466.74
2960	Refacciones y accesorios menores de	225,782.31	29,557.48	0.00	0.00	29,557.48	196,224.83
2970	Refacciones y accesorios menores de	0.00	600.00	0.00	0.00	600.00	-600.00
30	SERVICIOS GENERALES	3,892,416.29	3,569,632.78	441,157.91	0.00	4,010,790.69	-118,374.40
3100	Servicios Básicos	438,813.09	354,875.91	7,973.44	0.00	362,849.35	75,963.74
3110	Energía Eléctrica	68,032.70	311,778.58	315.00	0.00	312,093.58	-244,060.88
3120	Gas	19,437.90	15,099.11	3,593.44	0.00	18,692.55	745.35
3140	Telefonía Tradicional	61,834.43	18,250.21	3,465.00	0.00	21,715.21	40,119.22
3150	Telefonía celular	283,028.76	9,249.01	600.00	0.00	9,849.01	273,179.75
3170	Servicios de acceso a Internet, redes y	6,479.30	499.00	0.00	0.00	499.00	5,980.30
3200	Servicios de Arrendamiento	397,120.21	1,171,290.13	221,265.48	0.00	1,392,555.61	-995,435.40
3220	Arrendamiento de edificios	184,941.16	406,782.08	45,609.98	0.00	452,392.06	-267,450.90
3230	Arrendamiento de mobiliario y equipo	0.00	75,812.66	0.00	0.00	75,812.66	-75,812.66
3250	Arrendamiento de equipo de transporte	212,179.05	183,917.60	71,815.50	0.00	255,733.10	-43,554.05
3260	Arrendamiento de maquinaria, otros	0.00	197,340.00	0.00	0.00	197,340.00	-197,340.00
3290	Otros arrendamientos	0.00	307,437.79	103,840.00	0.00	411,277.79	-411,277.79
3300	Servicios profesionales, científicos,	824,187.49	812,172.35	64,094.44	0.00	876,266.79	-52,079.30
3310	servicios legales, de contabilidad,	356,361.62	340,212.03	23,200.00	0.00	363,412.03	-7,050.41
3320	Servicios de diseño, arquitectura,	0.00	51,274.32	19,698.12	0.00	70,972.44	-70,972.44

## ESTADO DE YUCATAN

## ESTADO DEL EJERCICIO DEL PRESUPUESTO DEL MES DE OCTUBRE DEL AÑO 2013

PARTIDA	OBJETO DEL GASTO	PRESUPUESTO MODIFICADO		SALDO ANTERIOR	MOVIMIENTOS EN EL MES		SALDO ACUMULADO	PRESUPUESTO POR EJERCER
		AUTORIZADO			CARGOS	ABONOS		
3330	Servicios de consultoría administrativa,	143,860.76		8,120.00	0.00	0.00	8,120.00	135,740.76
3340	Servicios de capacitación	0.00		16,908.00	0.00	0.00	16,908.00	-16,908.00
3360	Servicios de apoyo administrativo,	0.00		170,491.40	2,264.32	0.00	172,755.72	-172,755.72
3360	Servicios de apoyo administrativo,	0.00		170,491.40	2,264.32	0.00	172,755.72	-172,755.72
3390	Servicios profesionales, científicos y	323,965.11		216,643.60	18,932.00	0.00	235,575.60	88,389.51
3400	Servicios financieros, bancarios y	42,115.45		39,747.22	2,221.31	0.00	41,968.53	146.92
3410	Servicios financieros y bancarios	7,958.60		16,252.08	356.31	0.00	16,608.39	-8,649.79
3450	Seguro de bienes patrimoniales	0.00		1,679.14	0.00	0.00	1,679.14	-1,679.14
3470	Fletes y maniobras	26,198.24		21,796.00	1,865.00	0.00	23,661.00	2,537.24
3490	Servicios financieros, bancarios y	7,958.61		20.00	0.00	0.00	20.00	7,938.61
3500	Servicios de instalación, reparación,	663,982.62		513,839.01	85,869.24	0.00	599,708.25	64,274.37
3510	Conservación y mantenimiento menor	147,305.00		272,481.53	78,708.04	0.00	351,189.57	-203,884.57
	Instalación, reparación y	42,115.45		106.00	0.00	0.00	106.00	42,009.45
3530	Instalación, reparación y	48,594.76		6,382.91	1,000.00	0.00	7,382.91	41,211.85
3550	Reparación y mantenimiento de equipo	357,934.75		103,994.97	5,697.20	0.00	109,692.17	248,242.58
3570	Instalación, reparación y	29,156.85		13,751.60	464.00	0.00	14,215.60	14,941.25
3580	Servicios de limpieza y manejo de	0.00		29,080.00	0.00	0.00	29,080.00	-29,080.00
3590	Servicios de jardinería y fumigación	38,875.81		88,042.00	0.00	0.00	88,042.00	-49,166.19
3600	Servicios de comunicación social y	19,453.13		188,243.52	31,708.00	0.00	219,951.52	-200,498.39
3610	Difusión por radio, televisión y otros	0.00		174,323.52	31,708.00	0.00	206,031.52	-206,031.52
3690	Otros servicios de información	0.00		13,920.00	0.00	0.00	13,920.00	-13,920.00
3700	Servicios de traslados y viáticos	353,121.96		124,470.24	9,370.00	0.00	133,840.24	219,281.72
3720	Pasajes terrestres	123,106.73		20,193.20	0.00	0.00	20,193.20	102,913.53
3750	Viáticos en el país	207,337.67		93,977.50	7,050.00	0.00	101,027.50	106,310.17
3790	Otros servicios de traslado y	0.00		10,299.54	2,320.00	0.00	12,619.54	-12,619.54
3800	Servicios oficiales	850,904.04		185,814.40	0.00	0.00	185,814.40	665,089.64
3810	Gastos ceremonial	526,938.93		147,023.20	0.00	0.00	147,023.20	379,915.73
	Gastos de orden social y cultural	323,965.11		38,791.20	0.00	0.00	38,791.20	285,173.91
3900	Otros servicios generales	302,718.30		179,180.00	18,656.00	0.00	197,836.00	104,882.30
3910	Servicios funerales y de cementerios	257,387.79		117,508.00	13,920.00	0.00	131,428.00	125,959.79
3950	Penas, multas, accesorios y	4,714.00		11,060.07	325.00	0.00	11,385.07	-6,671.07
3952	Multas y Recargos	8,220.00		50,524.68	4,411.00	0.00	54,935.68	-46,715.68
3991	Otros servicios	0.00		87.25	0.00	0.00	87.25	-87.25
4000	TRANSFERENCIAS, ASIGNACIONES,	2,119,393.69		941,510.06	236,170.00	0.00	1,177,680.06	941,713.63
4400	Ayudas sociales	2,119,393.69		941,510.06	236,170.00	0.00	1,177,680.06	941,713.63
4410	Ayudas sociales a personas	1,948,247.78		923,010.06	236,170.00	0.00	1,159,180.06	789,067.72
4430	Ayudas sociales a instituciones de	80,991.28		3,500.00	0.00	0.00	3,500.00	77,491.28
4440	Ayudas sociales a actividades	48,594.76		13,000.00	0.00	0.00	13,000.00	35,594.76
4450	Ayudas sociales a instituciones sin	41,559.87		2,000.00	0.00	0.00	2,000.00	39,559.87

MUNICIPIO DE PETO  
ESTADO DE YUCATAN

ASEY ver 3.10

ESTADO DEL EJERCICIO DEL PRESUPUESTO DEL MES DE OCTUBRE DEL AÑO 2013

PARTIDA	OBJETO DEL GASTO	PRESUPUESTO MODIFICADO		MOVIMIENTOS EN EL MES		SALDO ACUMULADO	PRESUPUESTO POR EJERCER
		AUTORIZADO	SALDO ANTERIOR	CARGOS	ABONOS		
5000	BIENES MUEBLES, INMUEBLES E	618,564.80	252,516.61	0.00	0.00	252,516.61	366,048.19
5100	Mobiliario y equipo de administración	278,401.43	127,976.68	0.00	0.00	127,976.68	150,424.75
5110	Muebles de oficina y estantería	258,963.52	17,666.48	0.00	0.00	17,666.48	241,297.04
5150	Equipos de cómputo y de tecnologías	19,437.91	110,310.20	0.00	0.00	110,310.20	-90,872.29
5200	Mobiliario y equipo educacional y	0.00	5,220.00	0.00	0.00	5,220.00	-5,220.00
5230	Cámaras fotográficas y de video	0.00	5,220.00	0.00	0.00	5,220.00	-5,220.00
5600	Maquinaria, otros equipos y	340,163.37	107,748.14	0.00	0.00	107,748.14	232,415.23
5620	Maquinaria y equipo industrial	0.00	97,680.00	0.00	0.00	97,680.00	-97,680.00
5640	Sistemas de aire acondicionado,	38,965.11	10,068.14	0.00	0.00	10,068.14	28,896.97
5800	Bienes inmuebles	0.00	11,571.79	0.00	0.00	11,571.79	-11,571.79
5890	Otros bienes inmuebles	0.00	11,571.79	0.00	0.00	11,571.79	-11,571.79
8000	PARTICIPACIONES Y	54,956,441.21	26,639,062.36	5,533,550.63	24,808.52	32,147,804.47	22,808,636.74
8300	Aportaciones	54,956,441.21	0.00	0.00	0.00	0.00	54,956,441.21
8320	Aportaciones de la Federación a	54,956,441.21	0.00	0.00	0.00	0.00	54,956,441.21
8320-01-01	Agua Potable	0.00	2,504,801.43	0.00	0.00	2,504,801.43	-2,504,801.43
8320-01-02	Drenajes y letrinas	0.00	1,404,175.55	495,238.94	0.00	1,899,414.49	-1,899,414.49
8320-01-04	Urbanización Municipal	20,609,937.93	8,332,873.89	1,309,895.71	0.00	9,642,769.60	10,967,168.33
8320-01-05	Electrificación Rural	7,251,644.82	2,310,749.43	1,509,114.94	0.00	3,819,864.37	3,431,780.45
8320-01-06	Electrificación de colonias pobres	1,144,996.55	1,328,831.39	0.00	0.00	1,328,831.39	-183,834.84
8320-01-07	Infraestructura básica de salud	3,053,324.15	609,286.15	0.00	0.00	609,286.15	2,444,038.00
8320-01-08	Infraestructura básica educativa	3,448,320.68	949,379.47	808,015.42	0.00	1,757,394.89	1,690,925.79
8320-01-09	Mejoramiento de vivienda	0.00	157,051.93	0.00	0.00	157,051.93	-157,051.93
8320-01-10	Caminos rurales	1,908,327.59	0.00	0.00	0.00	0.00	1,908,327.59
8320-01-12	2% Prog. Des. Inst. Act. Fijos adq. con	500,000.00	0.00	0.00	0.00	0.00	500,000.00
8320-01-13	Gastos indirectos generales	250,000.00	275,763.54	17,509.42	0.00	293,272.96	-43,272.96
8320-02-03	Seguridad pública - servicios	4,545,671.42	1,166,476.55	207,766.81	0.00	1,374,243.36	3,171,428.06
8320-02-04	Seguridad pública - materiales y	2,380,158.00	1,829,015.14	197,744.46	0.00	2,026,759.60	353,398.40
8320-02-05	Seguridad pública - servicios generales	2,434,533.97	267,105.30	88,664.37	0.00	355,769.67	2,078,764.30
8320-02-06	Seguridad pública - adquisiciones de	0.00	0.00	3,778.99	0.00	3,778.99	-3,778.99
8320-02-07	Servicios de energía eléctrica	7,177,677.76	4,322,933.36	556,108.00	0.00	4,879,041.36	2,298,636.40
8320-02-09	Otras adquisiciones de activo	0.00	2,380.32	0.00	0.00	2,380.32	-2,380.32
8320-02-10	Otras erogaciones para Fortalecimiento	251,848.34	226,220.00	10,440.00	0.00	236,660.00	15,188.34
8530-07-01	Participación social y seguridad	0.00	24,808.52	0.00	24,808.52	0.00	0.00
8530-21-03	02 Servicios de asesoría especializada.	0.00	15,000.00	0.00	0.00	15,000.00	-15,000.00
8530-21-15	01 Servicios para la coordinación del	0.00	70,138.00	0.00	0.00	70,138.00	-70,138.00
8530-21-18	04 Apoyo económico a	0.00	30,000.00	0.00	0.00	30,000.00	-30,000.00
8530-21-19	05 Insumos y materiales.	0.00	27,584.22	0.00	0.00	27,584.22	-27,584.22
8530-21-20	06 Impresión de materiales de difusión.	0.00	15,277.51	0.00	0.00	15,277.51	-15,277.51
8530-21-22	08 Servicios de renta de salones,	0.00	47,493.16	0.00	0.00	47,493.16	-47,493.16
8530-21-32	09 Combustible y peajes.	0.00	19,217.50	0.00	0.00	19,217.50	-19,217.50
8530-21-42	19 Combustible y peajes.	0.00	15,000.00	0.00	0.00	15,000.00	-15,000.00

00001C 14

MUNICIPIO DE PETO  
ESTADO DE YUCATAN

ASEY ver 3.10

ESTADO DEL EJERCICIO DEL PRESUPUESTO DEL MES DE OCTUBRE DEL AÑO 2013

PARTIDA	OBJETO DEL GASTO	PRESUPUESTO MODIFICADO		SALDO ANTERIOR	MOVIMIENTOS EN EL MES		SALDO ACUMULADO	PRESUPUESTO POR EJERCER
		AUTORIZADO			CARGOS	ABONOS		
8530-22-02	01 Elaboración de atlas de peligros o	0.00		687,500.00	0.00	0.00	687,500.00	-687,500.00
8530-23-03	02 Fomento del desarrollo personal y	0.00		0.00	17,311.01	0.00	17,311.01	-17,311.01
8530-23-04	03 Instrumentación de estrategias y	0.00		0.00	20,250.00	0.00	20,250.00	-20,250.00
8530-23-09	08 Diagnóstico y evaluación de la	0.00		0.00	18,061.01	0.00	18,061.01	-18,061.01
8530-23-12	01 Construir, remozar, habilitar o	0.00		0.00	273,651.55	0.00	273,651.55	-273,651.55
<b>TOTALES:</b>		<b>85,447,746.20</b>		<b>48,731,049.54</b>	<b>7,837,721.72</b>	<b>24,808.52</b>	<b>56,543,962.74</b>	<b>28,903,783.46</b>

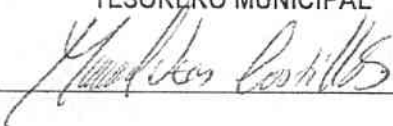
PRESIDENTE MUNICIPAL

Firma:  
Nombre:




TESORERO MUNICIPAL

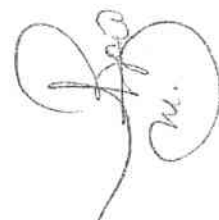
Firma:  
Nombre:



SECRETARIO MUNICIPAL

Firma:  
Nombre:







210000

15