

## ESTADO DE YUCATAN

## ESTADO DEL EJERCICIO DEL PRESUPUESTO DEL MES DE JULIO DEL AÑO 2012

PARTIDA	OBJETO DEL GASTO	PRESUPUESTO MODIFICADO AUTORIZADO	SALDO ANTERIOR	MOVIMIENTOS EN EL MES CARGOS	ABONOS	SALDO ACUMULADO	PRESUPUESTO POR EJERCER
1000	SERVICIOS PERSONALES	9,670,245.97	4,157,591.48	604,953.86	0.00	4,762,545.34	4,907,700.63
1100	Remuneraciones al personal de carácter	0.00	3,627,056.73	572,886.96	0.00	4,199,943.69	-4,199,943.69
1130	Sueldos base al personal permanente	0.00	0.00	572,886.96	0.00	572,886.96	-572,886.96
1200	Remuneraciones al personal de carácter	0.00	359,150.88	12,500.00	0.00	371,650.88	-371,650.88
1220	Sueldos base al personal eventual	0.00	0.00	12,500.00	0.00	12,500.00	-12,500.00
1300	Remuneraciones adicionales y especiales	0.00	103,472.00	4,040.00	0.00	107,512.00	-107,512.00
1330	Horas extraordinarias	0.00	0.00	4,040.00	0.00	4,040.00	-4,040.00
1400	Seguridad social	0.00	20,430.67	3,404.90	0.00	23,835.57	-23,835.57
1441	Cuotas para el Seguro de Vida	0.00	0.00	3,404.90	0.00	3,404.90	-3,404.90
1500	Otras prestaciones sociales y económicas	0.00	46,481.20	12,122.00	0.00	58,603.20	-58,603.20
1590	Otras prestaciones sociales y económicas	0.00	0.00	12,122.00	0.00	12,122.00	-12,122.00
1700	Pago de estímulos a servidores públicos	0.00	1,000.00	0.00	0.00	1,000.00	-1,000.00
2000	MATERIALES Y SUMINISTRO	3,084,701.38	2,274,266.42	457,649.05	0.00	2,731,915.47	352,785.91
2100	Materiales de administración, emisión de	0.00	198,657.42	21,601.61	0.00	220,259.03	-220,259.03
2110	Materiales, útiles y equipos menores de	0.00	0.00	1,914.24	0.00	1,914.24	-1,914.24
2120	Materiales y útiles de impresión y	0.00	0.00	6,588.80	0.00	6,588.80	-6,588.80
2160	Material de limpieza	0.00	0.00	13,098.57	0.00	13,098.57	-13,098.57
2200	Alimentos y utensilios	0.00	119,216.40	5,050.00	0.00	124,266.40	-124,266.40
2220	Productos alimenticios para animales	0.00	0.00	5,050.00	0.00	5,050.00	-5,050.00
2400	Materiales y artículos de construcción y	0.00	778,955.80	206,768.88	0.00	985,724.68	-985,724.68
2420	cemento y productos de concreto	0.00	0.00	89,466.97	0.00	89,466.97	-89,466.97
2460	Material eléctrico y electrónico	0.00	0.00	13,883.91	0.00	13,883.91	-13,883.91
2490	Otros materiales y artículos de	0.00	0.00	103,418.00	0.00	103,418.00	-103,418.00
2500	Productos químicos, farmacéuticos y de	0.00	148,263.21	91,726.71	0.00	239,989.92	-239,989.92
2520	Fertilizantes, pesticidas y otros	0.00	0.00	90,459.99	0.00	90,459.99	-90,459.99
2590	Otros productos químicos	0.00	0.00	1,266.72	0.00	1,266.72	-1,266.72
2600	Combustibles, lubricantes y aditivos	0.00	827,246.97	51,165.73	0.00	878,412.70	-878,412.70
2610	Combustibles, lubricantes y aditivos	0.00	0.00	51,165.73	0.00	51,165.73	-51,165.73
2700	Vestuario, blancos, prendas de protección	0.00	71,050.18	0.00	0.00	71,050.18	-71,050.18
2900	Herramientas, refacciones y accesorios	0.00	130,876.44	81,336.12	0.00	212,212.56	-212,212.56
2910	Herramientas menores	0.00	0.00	1,024.51	0.00	1,024.51	-1,024.51
2920	Refacciones y accesorios menores de	0.00	0.00	730.51	0.00	730.51	-730.51
2940	Refacciones y accesorios menores de	0.00	0.00	5,974.00	0.00	5,974.00	-5,974.00
2960	Refacciones y accesorios menores de	0.00	0.00	72,957.10	0.00	72,957.10	-72,957.10
2990	Refacciones y accesorios menores de	0.00	0.00	650.00	0.00	650.00	-650.00
3000	SERVICIOS GENERALES	3,479,171.17	2,860,895.93	86,366.10	0.00	2,947,262.03	531,909.14
3100	Servicios Básicos	0.00	40,361.21	3,300.00	0.00	43,661.21	-43,661.21
3150	Telefonía celular	0.00	0.00	3,300.00	0.00	3,300.00	-3,300.00
3200	Servicios de Arrendamiento	0.00	296,082.40	52,240.00	0.00	348,322.40	-348,322.40

## ESTADO DE YUCATAN

## ESTADO DEL EJERCICIO DEL PRESUPUESTO DEL MES DE JULIO DEL AÑO 2012

PARTIDA	OBJETO DEL GASTO	PRESUPUESTO MODIFICADO		MOVIMIENTOS EN EL MES		SALDO ACUMULADO	PRESUPUESTO POR EJERCER
		AUTORIZADO	SALDO ANTERIOR	CARGOS	ABONOS		
3220	Arrendamiento de edificios	0.00	0.00	1,200.00	0.00	1,200.00	-1,200.00
3290	Otros arrendamientos	0.00	0.00	51,040.00	0.00	51,040.00	-51,040.00
3300	Servicios profesionales, científicos,	0.00	107,961.51	21,926.12	0.00	129,887.63	-129,887.63
3310	servicios legales, de contabilidad,	0.00	0.00	17,980.00	0.00	17,980.00	-17,980.00
3360	Servicios de apoyo administrativo,	0.00	0.00	3,946.12	0.00	3,946.12	-3,946.12
3400	Servicios financieros, bancarios y	0.00	71,478.26	1,905.00	0.00	73,383.26	-73,383.26
3411	Intereses	0.00	0.00	1,905.00	0.00	1,905.00	-1,905.00
3500	Servicios de instalación, reparación,	0.00	417,784.42	1,100.00	0.00	418,884.42	-418,884.42
3550	Reparación y mantenimiento de equipo de	0.00	0.00	1,100.00	0.00	1,100.00	-1,100.00
3600	Servicios de comunicación social y	0.00	47,305.44	0.00	0.00	47,305.44	-47,305.44
3700	Servicios de traslados y viáticos	0.00	61,404.96	2,894.98	0.00	64,299.94	-64,299.94
3750	Viáticos en el país	0.00	0.00	2,894.98	0.00	2,894.98	-2,894.98
3800	Servicios oficiales	0.00	1,817,666.23	3,000.00	0.00	1,820,666.23	-1,820,666.23
3820	Gastos de orden social y cultural	0.00	0.00	3,000.00	0.00	3,000.00	-3,000.00
3900	Otros servicios generales	0.00	851.50	0.00	0.00	851.50	-851.50
4000	TRANSFERENCIAS, ASIGNACIONES,	5,202,825.43	2,978,147.84	327,461.90	0.00	3,305,609.74	1,897,215.69
4300	Subsidios y subvenciones	0.00	211,951.76	22,356.00	0.00	234,307.76	-234,307.76
4310	Subsidio a la producción	0.00	0.00	22,356.00	0.00	22,356.00	-22,356.00
4400	Ayudas sociales	0.00	2,766,196.08	305,105.90	0.00	3,071,301.98	-3,071,301.98
4410	Ayudas sociales a personas	0.00	0.00	287,058.90	0.00	287,058.90	-287,058.90
4450	Ayudas sociales a instituciones sin fines	0.00	0.00	18,047.00	0.00	18,047.00	-18,047.00
5000	BIENES MUEBLES, INMUEBLES E	395,639.00	51,220.00	0.00	0.00	51,220.00	344,419.00
5100	Mobiliario y equipo de administración	0.00	19,848.00	0.00	0.00	19,848.00	-19,848.00
5600	Maquinaria, otros equipos y herramientas	0.00	31,372.00	0.00	0.00	31,372.00	-31,372.00
6000	INVERSIÓN PÚBLICA	2,806,205.92	296,259.38	98,912.60	0.00	395,171.98	2,411,033.94
6100	Obra pública en bienes de dominio	0.00	296,259.38	98,912.60	0.00	395,171.98	-395,171.98
6120	Edificación no habitacional	0.00	0.00	98,912.60	0.00	98,912.60	-98,912.60
8000	PARTICIPACIONES Y APORTACIONES	4,764,072.08	18,274,109.28	1,429,642.43	0.00	19,703,751.71	-14,939,679.63
8300	Aportaciones	0.00	10,088,746.47	772,792.57	0.00	10,861,539.04	-10,861,539.04
8320	Aportaciones de la Federación a	1,764,072.08	10,088,746.47	772,792.57	0.00	10,861,539.04	-9,097,466.96
8320	Aportaciones de Infraestructura Social	1,764,072.08	10,088,746.47	772,792.57	0.00	10,861,539.04	-9,097,466.96
8320	Aportaciones de Fortalecimiento	1,764,072.08	10,088,746.47	772,792.57	0.00	10,861,539.04	-9,097,466.96
8320	Aportaciones de Fortalecimiento	0.00	0.00	772,792.57	0.00	772,792.57	-772,792.57
8500	Convenios	0.00	8,185,362.81	656,849.86	0.00	8,842,212.67	-8,842,212.67
8530	Otros convenios	3,000,000.00	8,185,362.81	656,849.86	0.00	8,842,212.67	-5,842,212.67
8530	Programa CONADE	0.00	0.00	656,849.86	0.00	656,849.86	-656,849.86

TOTALES:

0.00

0.00

2,232,193.37

0.00

2,232,193.37

-2,232,193.37


PRESIDENTE MUNICIPAL



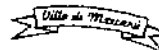
Firma:

Nombre:

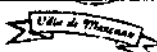
*[Handwritten signature]*



H. AYUNTAMIENTO  
MAXCANU, YUCATAN  
PRESIDENCIA MUNICIPAL  
2012 2015



TESORERO MUNICIPAL



H. AYUNTAMIENTO  
TESORERIA MUNICIPAL  
MAXCANU, YUCATAN  
2012 - 2015

Firma:

Nombre:

*[Handwritten signature]*

SECRETARIO MUNICIPAL

Firma:

Nombre:

*[Handwritten signature]*

H. AYUNTAMIENTO  
MAXCANU, YUCATAN.  
SECRETARIO MUNICIPAL  
2012 2015

## ESTADO DE YUCATAN

## ESTADO DEL EJERCICIO DEL PRESUPUESTO DEL MES DE AGOSTO DEL AÑO 2012

PARTIDA	OBJETO DEL GASTO	PRESUPUESTO MODIFICADO		MOVIMIENTOS EN EL MES		SALDO ACUMULADO	PRESUPUESTO POR EJERCER
		AUTORIZADO	SALDO ANTERIOR	CARGOS	ABONOS		
1000	SERVICIOS PERSONALES	9,670,245.97	4,762,545.34	905,388.57	0.00	5,667,933.91	4,002,312.06
1100	Remuneraciones al personal de carácter	0.00	4,199,943.69	687,772.67	0.00	4,887,716.36	-4,887,716.36
1130	Sueldos base al personal permanente	0.00	0.00	687,772.67	0.00	687,772.67	-687,772.67
1200	Remuneraciones al personal de carácter	0.00	371,650.88	108,150.00	0.00	479,800.88	-479,800.88
1220	Sueldos base al personal eventual	0.00	0.00	108,150.00	0.00	108,150.00	-108,150.00
1300	Remuneraciones adicionales y especiales	0.00	107,512.00	0.00	0.00	107,512.00	-107,512.00
1400	Seguridad social	0.00	23,835.57	3,404.90	0.00	27,240.47	-27,240.47
1440	Aportaciones para seguros	0.00	0.00	3,404.90	0.00	3,404.90	-3,404.90
1500	Otras prestaciones sociales y económicas	0.00	58,603.20	106,061.00	0.00	164,664.20	-164,664.20
1520	Indemnizaciones	0.00	0.00	76,000.00	0.00	76,000.00	-76,000.00
1590	Otras prestaciones sociales y económicas	0.00	0.00	30,061.00	0.00	30,061.00	-30,061.00
1700	Pago de estímulos a servidores públicos	0.00	1,000.00	0.00	0.00	1,000.00	-1,000.00
2000	MATERIALES Y SUMINISTRO	3,084,701.38	2,731,915.47	414,331.98	0.00	3,146,247.45	-61,546.07
2100	Materiales de administración, emisión de	0.00	220,259.03	56,178.57	0.00	276,437.60	-276,437.60
2110	Materiales, útiles y equipos menores de	0.00	0.00	29,938.50	0.00	29,938.50	-29,938.50
2120	Materiales y útiles de impresión y	0.00	0.00	1,744.50	0.00	1,744.50	-1,744.50
2160	Material de limpieza	0.00	0.00	24,495.57	0.00	24,495.57	-24,495.57
2200	Alimentos y utensilios	0.00	124,266.40	67,472.60	0.00	191,739.00	-191,739.00
2210	Productos alimenticios para personas	0.00	0.00	66,965.00	0.00	66,965.00	-66,965.00
2230	Utensilios para el servicio de alimentación	0.00	0.00	507.60	0.00	507.60	-507.60
2400	Materiales y artículos de construcción y	0.00	985,724.68	152,347.39	0.00	1,138,072.07	-1,138,072.07
2420	cemento y productos de concreto	0.00	0.00	94,645.23	0.00	94,645.23	-94,645.23
2430	Cal, yeso y productos de yeso	0.00	0.00	3,830.00	0.00	3,830.00	-3,830.00
2460	Material eléctrico y electrónico	0.00	0.00	11,816.78	0.00	11,816.78	-11,816.78
2480	Materiales complementarios	0.00	0.00	5,709.00	0.00	5,709.00	-5,709.00
2490	Otros materiales y artículos de	0.00	0.00	36,346.38	0.00	36,346.38	-36,346.38
2500	Productos químicos, farmacéuticos y de	0.00	239,989.92	0.00	0.00	239,989.92	-239,989.92
2600	Combustibles, lubricantes y aditivos	0.00	878,412.70	18,110.47	0.00	896,523.17	-896,523.17
2610	Combustibles, lubricantes y aditivos	0.00	0.00	18,110.47	0.00	18,110.47	-18,110.47
2700	Vestuario, blancos, prendas de protección	0.00	71,050.18	9,053.19	0.00	80,103.37	-80,103.37
2720	Prendas de seguridad y protección	0.00	0.00	8,170.40	0.00	8,170.40	-8,170.40
2730	Artículos deportivos	0.00	0.00	882.79	0.00	882.79	-882.79
2900	Herramientas, refacciones y accesorios	0.00	212,212.56	111,169.76	0.00	323,382.32	-323,382.32
2910	Herramientas menores	0.00	0.00	699.00	0.00	699.00	-699.00
2940	Refacciones y accesorios menores de	0.00	0.00	16,008.00	0.00	16,008.00	-16,008.00
2960	Refacciones y accesorios menores de	0.00	0.00	94,462.76	0.00	94,462.76	-94,462.76
3000	SERVICIOS GENERALES	3,479,171.17	2,947,262.03	493,700.35	0.00	3,440,962.38	38,208.79
3100	Servicios Básicos	0.00	43,661.21	8,455.00	0.00	52,116.21	-52,116.21
3110	Energía Eléctrica	0.00	0.00	3,727.00	0.00	3,727.00	-3,727.00

## ESTADO DE YUCATAN

## ESTADO DEL EJERCICIO DEL PRESUPUESTO DEL MES DE AGOSTO DEL AÑO 2012

PARTIDA	OBJETO DEL GASTO	PRESUPUESTO MODIFICADO		MOVIMIENTOS EN EL MES		SALDO ACUMULADO	PRESUPUESTO POR EJERCER
		AUTORIZADO	SALDO ANTERIOR	CARGOS	ABONOS		
3120	Gas	0.00	0.00	90.00	0.00	90.00	-90.00
3130	Agua	0.00	0.00	2,746.00	0.00	2,746.00	-2,746.00
3160	Servicios de Telecomunicaciones y	0.00	0.00	1,392.00	0.00	1,392.00	-1,392.00
3170	Servicios de acceso a Internet, redes y	0.00	0.00	500.00	0.00	500.00	-500.00
3200	Servicios de Arrendamiento	0.00	348,322.40	147,452.00	0.00	495,774.40	-495,774.40
3220	Arrendamiento de edificios	0.00	0.00	1,200.00	0.00	1,200.00	-1,200.00
3250	Arrendamiento de equipo de transporte	0.00	0.00	55,076.00	0.00	55,076.00	-55,076.00
3260	Arrendamiento de maquinaria, otros	0.00	0.00	35,496.00	0.00	35,496.00	-35,496.00
3290	Otros arrendamientos	0.00	0.00	55,680.00	0.00	55,680.00	-55,680.00
3300	Servicios profesionales, científicos,	0.00	129,887.63	40,582.71	0.00	170,470.34	-170,470.34
3310	servicios legales, de contabilidad,	0.00	0.00	36,760.00	0.00	36,760.00	-36,760.00
3360	Servicios de apoyo administrativo,	0.00	0.00	3,822.71	0.00	3,822.71	-3,822.71
3400	Servicios financieros, bancarios y	0.00	73,383.26	1,659.00	0.00	75,042.26	-75,042.26
3410	Servicios financieros y bancarios	0.00	0.00	1,659.00	0.00	1,659.00	-1,659.00
3500	Servicios de instalación, reparación,	0.00	418,884.42	60,472.00	0.00	479,356.42	-479,356.42
3510	Conservación y mantenimiento menor de	0.00	0.00	19,140.00	0.00	19,140.00	-19,140.00
3520	Instalación, reparación y mantenimiento	0.00	0.00	3,450.00	0.00	3,450.00	-3,450.00
3530	Instalación, reparación y mantenimiento	0.00	0.00	1,044.00	0.00	1,044.00	-1,044.00
3550	Reparación y mantenimiento de equipo de	0.00	0.00	36,838.00	0.00	36,838.00	-36,838.00
3600	Servicios de comunicación social y	0.00	47,305.44	5,073.84	0.00	52,379.28	-52,379.28
3610	Difusión por radio, televisión y otros	0.00	0.00	5,073.84	0.00	5,073.84	-5,073.84
3700	Servicios de traslados y viáticos	0.00	64,299.94	4,221.00	0.00	68,520.94	-68,520.94
3750	Viáticos en el país	0.00	0.00	4,221.00	0.00	4,221.00	-4,221.00
3800	Servicios oficiales	0.00	1,820,666.23	225,784.80	0.00	2,046,451.03	-2,046,451.03
3820	Gastos de orden social y cultural	0.00	0.00	225,784.80	0.00	225,784.80	-225,784.80
3900	Otros servicios generales	0.00	851.50	0.00	0.00	851.50	-851.50
4000	TRANSFERENCIAS, ASIGNACIONES,	5,202,825.43	3,305,609.74	303,069.79	0.00	3,608,679.53	1,594,145.90
4300	Subsidios y subvenciones	0.00	234,307.76	27,540.00	0.00	261,847.76	-261,847.76
4310	Subsidio a la producción	0.00	0.00	27,540.00	0.00	27,540.00	-27,540.00
4400	Ayudas sociales	0.00	3,071,301.98	275,529.79	0.00	3,346,831.77	-3,346,831.77
4410	Ayudas sociales a personas	0.00	0.00	275,529.79	0.00	275,529.79	-275,529.79
5000	BIENES MUEBLES, INMUEBLES E	395,639.00	51,220.00	0.00	0.00	51,220.00	344,419.00
5100	Mobiliario y equipo de administración	0.00	19,848.00	0.00	0.00	19,848.00	-19,848.00
5600	Maquinaria, otros equipos y herramientas	0.00	31,372.00	0.00	0.00	31,372.00	-31,372.00
6000	INVERSIÓN PÚBLICA	2,806,205.92	395,171.98	129,098.30	0.00	524,270.28	2,281,935.64
6100	Obra pública en bienes de dominio	0.00	395,171.98	129,098.30	0.00	524,270.28	-524,270.28
6120	Edificación no habitacional	0.00	0.00	129,098.30	0.00	129,098.30	-129,098.30

ESTADO DE YUCATAN

ESTADO DEL EJERCICIO DEL PRESUPUESTO DEL MES DE AGOSTO DEL AÑO 2012

PARTIDA	OBJETO DEL GASTO	PRESUPUESTO MODIFICADO AUTORIZADO	SALDO ANTERIOR	MOVIMIENTOS EN EL MES CARGOS	ABONOS	SALDO ACUMULADO	PRESUPUESTO POR EJERCER
8000	PARTICIPACIONES Y APORTACIONES	4,764,072.08	19,703,751.71	3,254,291.99	0.00	22,958,043.70	-18,193,971.62
8300	Aportaciones	0.00	10,861,539.04	2,971,332.43	0.00	13,832,871.47	-13,832,871.47
8320	Aportaciones de la Federacion a	1,764,072.08	10,861,539.04	2,971,332.43	0.00	13,832,871.47	-12,068,799.39
8320	Aportaciones de Infraestructura Social	1,764,072.08	10,861,539.04	2,971,332.43	0.00	13,832,871.47	-12,068,799.39
8320	Aportaciones de Fortalecimiento	1,764,072.08	10,861,539.04	2,971,332.43	0.00	13,832,871.47	-12,068,799.39
8320	Aportaciones de Infraestructura Social	0.00	0.00	2,147,804.13	0.00	2,147,804.13	-2,147,804.13
8320	Aportaciones de Fortalecimiento	0.00	0.00	823,528.30	0.00	823,528.30	-823,528.30
8500	Convenios	0.00	8,842,212.67	282,959.56	0.00	9,125,172.23	-9,125,172.23
8530	Otros convenios	3,000,000.00	8,842,212.67	282,959.56	0.00	9,125,172.23	-6,125,172.23
8530	Programa para el Desarrollo Local	0.00	0.00	20.38	0.00	20.38	-20.38
8530	Fideicomiso para Coadyuvar el desarrollo	0.00	0.00	12,485.24	0.00	12,485.24	-12,485.24
8530	Programa CONADE	0.00	0.00	270,453.94	0.00	270,453.94	-270,453.94
<b>TOTALES:</b>		<b>0.00</b>	<b>0.00</b>	<b>2,528,548.55</b>	<b>0.00</b>	<b>2,528,548.55</b>	<b>-2,528,548.55</b>

PRESIDENTE MUNICIPAL

Firma:  
Nombre:



Ulla de Maxcanu

H. AYUNTAMIENTO  
MAXCANU, YUCATAN.  
PRESIDENCIA MUNICIPAL  
2012 - 2015



Ulla de Maxcanu

H. AYUNTAMIENTO  
MAXCANU, YUCATAN.  
SECRETARIO MUNICIPAL  
2012 - 2015

TESORERO MUNICIPAL

Firma:  
Nombre:



Ulla de Maxcanu

H. AYUNTAMIENTO  
TESORERIA MUNICIPAL  
MAXCANU, YUCATAN.  
2012 - 2015

Firma:  
Nombre: