

H. AYUNTAMIENTO TINUM 2015-2018

Fracción VIII: El monto del presupuesto asignado, así como los informes
sobre su ejecución


Administración Municipal 2015-2018

SEPTIEMBRE 2015

Unidad Administrativa responsable de poseer la información:

Titular de la unidad administrativa

CARLOS ABRAHAM HERRERA CISCEROS
Tesorero Municipal:



C. JOSE LUIS PECH PUC
Secretario Municipal:



Jesus Antonio Chan Caamal
Titular de la UMAIP

C. JESUS ANTONIO CHAN CAAMAL

Fecha de generación del documento:

23-NOV-2015

Fecha de actualización de la información:

16-AGOSTO-2016





MUNICIPIO DE TINUM
ESTADO DE YUCATÁN
Estado Analítico de Ingresos
Del 01/ene./2015 Al 30/sep./2015

Rubros de los Ingresos	Ingreso					Diferencia
	Estimado	Ampliaciones / (Reducciones)	Modificado	Devengados	Recaudado	
IMPUESTOS	\$589,160.00	\$0.00	\$589,160.00	\$0.00	\$0.00	-589,160.00
CONTRIBUCIONES DE MEJORAS	\$12,000.00	\$0.00	\$12,000.00	\$0.00	\$0.00	-12,000.00
DERECHOS	\$835,300.00	\$0.00	\$835,300.00	\$1.00	\$1.00	-835,299.00
PRODUCTOS	\$44,000.00	\$0.00	\$44,000.00	\$0.00	\$0.00	-44,000.00
Corriente	\$11,000.00	\$0.00	\$11,000.00	\$0.00	\$0.00	-11,000.00
Capital	\$33,000.00	\$0.00	\$33,000.00	\$0.00	\$0.00	-33,000.00
APROVECHAMIENTOS	\$356,700.00	\$0.00	\$356,700.00	\$0.00	\$0.00	-356,700.00
Corriente	\$356,700.00	\$0.00	\$356,700.00	\$0.00	\$0.00	-356,700.00
PARTICIPACIONES Y APORTACIONES	\$41,125,165.21	\$0.00	\$41,125,165.21	\$3,210,146.50	\$3,210,146.50	-37,915,018.71
Total	\$42,962,325.21	\$0.00	\$42,962,325.21	\$3,210,147.50	\$3,210,147.50	-39,752,177.71

Estado Analítico de Ingresos por Fuente de Financiamiento	Ingreso					Diferencia
	Estimado	Ampliaciones / (Reducciones)	Modificado	Devengados	Recaudado	

Ingresos del Gobierno

IMPUESTOS	\$589,160.00	\$0.00	\$589,160.00	\$0.00	\$0.00	-589,160.00
CONTRIBUCIONES DE MEJORAS	\$12,000.00	\$0.00	\$12,000.00	\$0.00	\$0.00	-12,000.00
DERECHOS	\$835,300.00	\$0.00	\$835,300.00	\$1.00	\$1.00	-835,299.00
PRODUCTOS	\$44,000.00	\$0.00	\$44,000.00	\$0.00	\$0.00	-44,000.00
Corriente	\$11,000.00	\$0.00	\$11,000.00	\$0.00	\$0.00	-11,000.00
Capital	\$33,000.00	\$0.00	\$33,000.00	\$0.00	\$0.00	-33,000.00
APROVECHAMIENTOS	\$356,700.00	\$0.00	\$356,700.00	\$0.00	\$0.00	-356,700.00
Corriente	\$356,700.00	\$0.00	\$356,700.00	\$0.00	\$0.00	-356,700.00
Capital	\$0.00	\$0.00	\$0.00	\$0.00	\$0.00	0.00
PARTICIPACIONES Y APORTACIONES	\$41,125,165.21	\$0.00	\$41,125,165.21	\$3,210,146.50	\$3,210,146.50	-37,915,018.71
TRANSFERENCIAS, ASIGNACIONES, SUBSIDIOS Y OTRA AYUDA	\$0.00	\$0.00	\$0.00	\$0.00	\$0.00	0.00



Ingresos de Organismos y Empresas

CUOTAS Y APORTACIONES DE SEGURIDAD SOCIAL	\$0.00	\$0.00	\$0.00	\$0.00	\$0.00	0.00
INGRESOS POR VENTAS DE BIENES	\$0.00	\$0.00	\$0.00	\$0.00	\$0.00	0.00

045






MUNICIPIO DE TINUM
ESTADO DE YUCATÁN
Estado Analítico de Ingresos
Del 01/ene./2015 Al 30/sep./2015


Rubros de los Ingresos	Ingreso					Diferencia
	Estimado	Ampliaciones / (Reduclones)	Modificado	Devengados	Recaudado	

Ingresos Derivados de Financiamiento

INGRESOS DERIVADOS DE FINANCIAMIENTOS	\$0.00	\$0.00	\$0.00	\$0.00	\$0.00	0.00
Total	\$42,962,325.21	\$0.00	\$42,962,325.21	\$3,210,147.50	\$3,210,147.50	-39,752,177.71



FELIPE DE JESUS CHAN YAM
PRESIDENTE MUNICIPAL



CALOS ABRAHAM HERRERA CISNEROS
TESORERO MUNICIPAL



JOSE LUIS PECH PUC
SECRETARIO MUNICIPAL



WILLIAM ORLANDO BRICENO CARRILLO
SINDICO MUNICIPAL



046 970



MUNICIPIO DE TINUM
ESTADO DE YUCATÁN
Análisis del Ejercicio presupuestado de Egresos Ente Público / Clasificación Administrativa
Del 01/sep./2015 Al 30/sep./2015

Concepto	Egresos						Subejercicio
	Aprobado	Ampliaciones / (Reducciones)	Modificado	Devengado	Ejercido	Pagado	
100 Municipio	\$42,862,325.21	\$0.00	\$42,862,325.21	\$1,715,930.74	\$1,715,930.74	\$1,715,930.74	\$0.00
200 Paramunicipales	\$100,000.00	\$0.00	\$100,000.00	\$65,444.10	\$65,444.10	\$65,444.10	\$0.00
Total	\$42,962,325.21	\$0.00	\$42,962,325.21	\$1,781,374.84	\$1,781,374.84	\$1,781,374.84	\$0.00

FELIPE DE JESUS CHAN YAM
PRESIDENTE MUNICIPAL

JOSE LUIS PECH PUC
SECRETARIO MUNICIPAL

CALOS ABRAHAM HERRERA CISNEROS
TESORERO MUNICIPAL

WILIAM ORLANDO BRIZENO CARRILLO
SINDICO MUNICIPAL



052

MUNICIPIO DE TINUM
ESTADO DE YUCATÁN

ejercicio de los Ingresos por Ente Público/ Clasificación Económica/Rubro/Tipo/Clase/Concepto
Del 01/ene./2015 Al 30/sep./2015

Fecha y 27/oct./2015

hora de Impresión 03:59 p. m.

H. supervisor
rptEstadoPresupuestoIngres



Rubros de los Ingresos	Ingreso Estimado	Ampliaciones / (Reducciones)	Ingreso Modificado	Ingresos Devengados	Ingresos Recaudados	Avance de Recaudación (Recaudación / Estimación)	Ingresos Excedentes
1 INGRESOS CORRIENTES							
1 IMPUESTOS	\$589,160.00	\$0.00	\$589,160.00	\$0.00	\$0.00	0.00 %	-\$589,160.00
11 IMPUESTOS SOBRE LOS INGRESOS	\$32,960.00	\$0.00	\$32,960.00	\$0.00	\$0.00	0.00 %	-\$32,960.00
11-01 Impuesto sobre Espectaculos Públicos	\$32,960.00	\$0.00	\$32,960.00	\$0.00	\$0.00	0.00 %	-\$32,960.00
11-01-01 Box y Lucha Libre	\$6,960.00	\$0.00	\$6,960.00	\$0.00	\$0.00	0.00 %	-\$6,960.00
11-01-02 Circos y Carpas Ambulantes	\$6,000.00	\$0.00	\$6,000.00	\$0.00	\$0.00	0.00 %	-\$6,000.00
11-01-03 Corridos de Toros	\$6,000.00	\$0.00	\$6,000.00	\$0.00	\$0.00	0.00 %	-\$6,000.00
11-01-05 Conciertos y Bailes Populares	\$2,000.00	\$0.00	\$2,000.00	\$0.00	\$0.00	0.00 %	-\$2,000.00
11-01-06 Otros Espectáculos Deportivos	\$6,000.00	\$0.00	\$6,000.00	\$0.00	\$0.00	0.00 %	-\$6,000.00
11-01-07 Otros Espectáculos no Deportivos	\$6,000.00	\$0.00	\$6,000.00	\$0.00	\$0.00	0.00 %	-\$6,000.00
12 IMPUESTOS SOBRE EL PATRIMONIO	\$391,400.00	\$0.00	\$391,400.00	\$0.00	\$0.00	0.00 %	-\$391,400.00
12-01 Impuesto Predial	\$391,400.00	\$0.00	\$391,400.00	\$0.00	\$0.00	0.00 %	-\$391,400.00
12-01-01 Urbano	\$391,400.00	\$0.00	\$391,400.00	\$0.00	\$0.00	0.00 %	-\$391,400.00
13 IMPUESTOS SOBRE LA PRODUCCIÓN, EL CONSUMO Y EL SERVICIO	\$164,800.00	\$0.00	\$164,800.00	\$0.00	\$0.00	0.00 %	-\$164,800.00
13-01 Impuesto sobre Adquisición de Inmuebles	\$164,800.00	\$0.00	\$164,800.00	\$0.00	\$0.00	0.00 %	-\$164,800.00
13-01-05 Actos con Escritura o Registro Público	\$164,800.00	\$0.00	\$164,800.00	\$0.00	\$0.00	0.00 %	-\$164,800.00
3 CONTRIBUCIONES DE MEJORAS	\$12,000.00	\$0.00	\$12,000.00	\$0.00	\$0.00	0.00 %	-\$12,000.00
31 CONTRIBUCIONES DE MEJORAS POR OBRAS PÚBLICAS	\$12,000.00	\$0.00	\$12,000.00	\$0.00	\$0.00	0.00 %	-\$12,000.00
31-01 Contribución De Mejoras Por Obras Públicas	\$12,000.00	\$0.00	\$12,000.00	\$0.00	\$0.00	0.00 %	-\$12,000.00
4 DERECHOS	\$835,300.00	\$0.00	\$835,300.00	\$1.00	\$1.00	0.00 %	-\$835,299.00
41 DERECHOS POR EL USO, GOCE, APROVECHAMIENTO O ENAJENACIÓN DE BIENES	\$45,000.00	\$0.00	\$45,000.00	\$0.00	\$0.00	0.00 %	-\$45,000.00
41-01 Por el Uso de Locales ó Pisos de Mercado, Espacios en la Vía Pública	\$25,000.00	\$0.00	\$25,000.00	\$0.00	\$0.00	0.00 %	-\$25,000.00
41-01-01 Locales ó Pisos de Mercado	\$10,000.00	\$0.00	\$10,000.00	\$0.00	\$0.00	0.00 %	-\$10,000.00
41-01-02 Espacios en la Vía Pública	\$15,000.00	\$0.00	\$15,000.00	\$0.00	\$0.00	0.00 %	-\$15,000.00
41-02 Por el Uso y Aprovechamientos de los Bienes del Dominio Público	\$20,000.00	\$0.00	\$20,000.00	\$0.00	\$0.00	0.00 %	-\$20,000.00



077



**MUNICIPIO DE TINUM
ESTADO DE YUCATÁN**

**ejercicio de los Ingresos por Ente Público/ Clasificación Económica/Rubro/Tipo/Clase/Concepto
Del 01/ene./2015 Al 30/sep./2015**

Fecha y 27/oct./2015

hora de Impresión 03:59 p. m.

	41-02-01	Lotes, Criptas y Mausoleos de Panteones I	\$20,000.00	\$0.00	\$20,000.00	\$0.00	\$0.00	0.00 %	-\$20,000.00
43	DERECHOS POR PRESTACIÓN DE SERVICIOS		\$372,300.00	\$0.00	\$372,300.00	\$0.00	\$0.00	0.00 %	-\$372,300.00
	43-01	Servicios de Agua Potable, Drenaje y Alcantarillado	\$136,000.00	\$0.00	\$136,000.00	\$0.00	\$0.00	0.00 %	-\$136,000.00
	43-01-01	Toma Domésticas	\$35,000.00	\$0.00	\$35,000.00	\$0.00	\$0.00	0.00 %	-\$35,000.00
	43-01-02	Toma Comercial	\$71,000.00	\$0.00	\$71,000.00	\$0.00	\$0.00	0.00 %	-\$71,000.00
	43-01-04	Contratación, conexión e instalación de tor	\$30,000.00	\$0.00	\$30,000.00	\$0.00	\$0.00	0.00 %	-\$30,000.00
	43-02	Servicios De Alumbrado Público	\$66,300.00	\$0.00	\$66,300.00	\$0.00	\$0.00	0.00 %	-\$66,300.00
	43-02-01	Derechos de alumbrado	\$66,300.00	\$0.00	\$66,300.00	\$0.00	\$0.00	0.00 %	-\$66,300.00
	43-03	Servicios de Limpia, Recolección, Tránsito y Disposicio	\$120,000.00	\$0.00	\$120,000.00	\$0.00	\$0.00	0.00 %	-\$120,000.00
	43-03-02	Media	\$20,000.00	\$0.00	\$20,000.00	\$0.00	\$0.00	0.00 %	-\$20,000.00
	43-03-03	Residencial	\$30,000.00	\$0.00	\$30,000.00	\$0.00	\$0.00	0.00 %	-\$30,000.00
	43-03-06	Otros servicios de limpia pública	\$70,000.00	\$0.00	\$70,000.00	\$0.00	\$0.00	0.00 %	-\$70,000.00
	43-05	Servicios de Panteones Municipales	\$20,000.00	\$0.00	\$20,000.00	\$0.00	\$0.00	0.00 %	-\$20,000.00
	43-05-01	Inhumación, exhumación y apertura de f	\$20,000.00	\$0.00	\$20,000.00	\$0.00	\$0.00	0.00 %	-\$20,000.00
	43-07	Servicios de Seguridad Pública	\$30,000.00	\$0.00	\$30,000.00	\$0.00	\$0.00	0.00 %	-\$30,000.00
	43-07-01	Servicios de la Policía Preventiva	\$30,000.00	\$0.00	\$30,000.00	\$0.00	\$0.00	0.00 %	-\$30,000.00
44	OTROS DERECHOS		\$400,000.00	\$0.00	\$400,000.00	\$1.00	\$1.00	0.00 %	-\$399,999.00
	44-01	Licencias de Funcionamiento y Permisos	\$370,000.00	\$0.00	\$370,000.00	\$0.00	\$0.00	0.00 %	-\$370,000.00
	44-06	Otros Derechos	\$30,000.00	\$0.00	\$30,000.00	\$1.00	\$1.00	0.00 %	-\$29,999.00
45	ACCESORIOS DE DERECHOS		\$18,000.00	\$0.00	\$18,000.00	\$0.00	\$0.00	0.00 %	-\$18,000.00
	45-01	Actualizaciones de Derechos	\$4,000.00	\$0.00	\$4,000.00	\$0.00	\$0.00	0.00 %	-\$4,000.00
	45-02	Recargos de Derechos	\$8,000.00	\$0.00	\$8,000.00	\$0.00	\$0.00	0.00 %	-\$8,000.00
	45-02-01	Recargos de Agua Potable	\$4,000.00	\$0.00	\$4,000.00	\$0.00	\$0.00	0.00 %	-\$4,000.00
	45-02-02	Otros Recargos de Derechos	\$4,000.00	\$0.00	\$4,000.00	\$0.00	\$0.00	0.00 %	-\$4,000.00
	45-03	Multas de Derechos	\$4,000.00	\$0.00	\$4,000.00	\$0.00	\$0.00	0.00 %	-\$4,000.00
	45-04	Gastos de Ejecución de Derechos	\$2,000.00	\$0.00	\$2,000.00	\$0.00	\$0.00	0.00 %	-\$2,000.00
5	PRODUCTOS		\$11,000.00	\$0.00	\$11,000.00	\$0.00	\$0.00	0.00 %	-\$11,000.00
51	PRODUCTOS DERIVADOS DEL USO Y APROVECHAMIENTO		\$11,000.00	\$0.00	\$11,000.00	\$0.00	\$0.00	0.00 %	-\$11,000.00
	51-01	Derivados de Productos Financieros	\$11,000.00	\$0.00	\$11,000.00	\$0.00	\$0.00	0.00 %	-\$11,000.00





**MUNICIPIO DE TINUM
ESTADO DE YUCATÁN**

**ejercicio de los Ingresos por Ente Público/ Clasificación Económica/Rubro/Tipo/Clase/Concepto
Del 01/ene./2015 Al 30/sep./2015**

6	APROVECHAMIENTOS		\$356,700.00	\$0.00	\$356,700.00	\$0.00	\$0.00	0.00 %	-\$356,700.00
61	INCENTIVOS DERIVADOS DE LA COLABORACIÓN FISCAL		\$356,700.00	\$0.00	\$356,700.00	\$0.00	\$0.00	0.00 %	-\$356,700.00
61-02	Infracciones por Faltas Administrativas		\$7,700.00	\$0.00	\$7,700.00	\$0.00	\$0.00	0.00 %	-\$7,700.00
61-03	Sanciones por Faltas al Reglamento de Tráfico		\$2,000.00	\$0.00	\$2,000.00	\$0.00	\$0.00	0.00 %	-\$2,000.00
61-13	Aprovechamientos Diversos De Tipo Corriente		\$347,000.00	\$0.00	\$347,000.00	\$0.00	\$0.00	0.00 %	-\$347,000.00
	INGRESOS CORRIENTES		\$1,804,160.00	\$0.00	\$1,804,160.00	\$1.00	\$1.00	0.00 %	-\$1,804,159.00
2	INGRESOS DE CAPITAL								
5	PRODUCTOS								
52	ENAJENACIÓN DE BIENES MUEBLES NO SUJETOS A SER II		\$33,000.00	\$0.00	\$33,000.00	\$0.00	\$0.00	0.00 %	-\$33,000.00
52-01	Arrendamiento, Enajenación, Uso y Explotación de Bier		\$22,000.00	\$0.00	\$22,000.00	\$0.00	\$0.00	0.00 %	-\$22,000.00
52-02	Arrendamiento, Enajenación, Uso y Explotación de Bier		\$11,000.00	\$0.00	\$11,000.00	\$0.00	\$0.00	0.00 %	-\$11,000.00
8	PARTICIPACIONES Y APORTACIONES		\$41,125,165.21	\$0.00	\$41,125,165.21	\$3,210,146.50	\$3,210,146.50	7.80 %	-\$37,915,018.71
81	PARTICIPACIONES		\$18,137,156.89	\$0.00	\$18,137,156.89	\$1,368,282.00	\$1,368,282.00	7.54 %	-\$16,768,874.89
81-01	Participaciones Federales		\$17,554,548.20	\$0.00	\$17,554,548.20	\$1,357,360.41	\$1,357,360.41	7.73 %	-\$16,197,187.79
81-01-01	Fondo General de Participaciones		\$10,178,192.20	\$0.00	\$10,178,192.20	\$771,889.48	\$771,889.48	7.58 %	-\$9,406,302.72
81-01-02	Impuesto sobre Automóviles Nuevos		\$120,102.17	\$0.00	\$120,102.17	\$13,207.16	\$13,207.16	10.99 %	-\$106,895.01
81-01-04	Fondo de Fomento Municipal		\$5,179,248.77	\$0.00	\$5,179,248.77	\$402,842.69	\$402,842.69	7.77 %	-\$4,776,406.08
81-01-05	Impuesto Especial sobre Producción y Ser		\$303,405.18	\$0.00	\$303,405.18	\$29,095.04	\$29,095.04	9.58 %	-\$274,310.14
81-01-07	Fondo de Fiscalización		\$1,043,789.95	\$0.00	\$1,043,789.95	\$90,235.48	\$90,235.48	8.64 %	-\$953,554.47
81-01-08	IEPS Gasolina y Diesel		\$404,484.02	\$0.00	\$404,484.02	\$50,090.56	\$50,090.56	12.38 %	-\$354,393.46
81-01-10	Impuesto sobre Tenencia y Uso de Vehicu		\$325,325.91	\$0.00	\$325,325.91	\$0.00	\$0.00	0.00 %	-\$325,325.91
81-02	Participaciones Estatales		\$582,608.69	\$0.00	\$582,608.69	\$10,921.59	\$10,921.59	1.87 %	-\$571,687.10
82	APORTACIONES		\$19,898,008.32	\$0.00	\$19,898,008.32	\$1,841,864.50	\$1,841,864.50	9.25 %	-\$18,056,143.82
82-01	Fondo para la Infraestructura Social Municipal		\$13,782,950.51	\$0.00	\$13,782,950.51	\$1,342,565.75	\$1,342,565.75	9.74 %	-\$12,440,384.76
82-01-01	Fondo para la Infraestructura Social Muni		\$13,782,950.51	\$0.00	\$13,782,950.51	\$1,342,115.30	\$1,342,115.30	9.73 %	-\$12,440,835.21
82-01-02	Intereses Bancarios del Fondo de Infraestr		\$0.00	\$0.00	\$0.00	\$450.45	\$450.45	0.00 %	\$450.45
82-02	Fondo de Aportaciones para el Fortalecimiento de los M		\$6,115,057.81	\$0.00	\$6,115,057.81	\$499,298.75	\$499,298.75	8.16 %	-\$5,615,759.06
82-02-01	Fondo de Aportaciones para el Fortalecimi		\$6,115,057.81	\$0.00	\$6,115,057.81	\$499,239.91	\$499,239.91	8.16 %	-\$5,615,817.90



MUNICIPIO DE TINUM
ESTADO DE YUCATÁN
ejercicio de los Ingresos por Ente Público/ Clasificación Económica/Rubro/Tipo/Clase/Concepto
Del 01/ene./2015 Al 30/sep./2015

Fecha y hora de Impresión | 27/oct./2015 | 03:59 p. m.

82-02-02	Intereses Bancarios del Fondo de Fortaleci	\$0.00	\$0.00	\$0.00	\$58.84	\$58.84	0.00 %	\$58.84
83	CONVENIOS	\$3,090,000.00	\$0.00	\$3,090,000.00	\$0.00	\$0.00	0.00 %	-\$3,090,000.00
83-01	Con la Federación ó el Estado	\$3,090,000.00	\$0.00	\$3,090,000.00	\$0.00	\$0.00	0.00 %	-\$3,090,000.00
83-01-09	Otros Convenios	\$3,090,000.00	\$0.00	\$3,090,000.00	\$0.00	\$0.00	0.00 %	-\$3,090,000.00
	INGRESOS DE CAPITAL	\$41,158,165.21	\$0.00	\$41,158,165.21	\$3,210,146.50	\$3,210,146.50	7.79 %	-\$37,948,018.71
TOTAL		\$42,962,325.21	\$0.00	\$42,962,325.21	\$3,210,147.50	\$3,210,147.50	7.47 %	-\$39,752,177.71



[Handwritten signature]

Estado Analítico de Ingresos por Fuente de Financiamiento

Ingreso Estimado	Ampliaciones / (Reducciones)	Ingreso Modificado	Ingresos Devengados	Ingresos Recaudados	Avance de Recaudación (Recaudación / Estimación)	Ingresos Excedentes
------------------	------------------------------	--------------------	---------------------	---------------------	--	---------------------

Tributarios

IMPUESTOS SOBRE LOS INGRESOS	\$32,960.00	\$0.00	\$32,960.00	\$0.00	\$0.00	0.00 %	-\$32,960.00
IMPUESTOS SOBRE EL PATRIMONIO	\$391,400.00	\$0.00	\$391,400.00	\$0.00	\$0.00	0.00 %	-\$391,400.00
IMPUESTOS SOBRE LA PRODUCCIÓN, EL CONSUMO Y LAS	\$164,800.00	\$0.00	\$164,800.00	\$0.00	\$0.00	0.00 %	-\$164,800.00
IMPUESTOS AL COMERCIO EXTERIOR	\$0.00	\$0.00	\$0.00	\$0.00	\$0.00	0.00 %	\$0.00
IMPUESTOS SOBRE NÓMINAS Y ASIMILABLES	\$0.00	\$0.00	\$0.00	\$0.00	\$0.00	0.00 %	\$0.00
IMPUESTOS ECOLÓGICOS	\$0.00	\$0.00	\$0.00	\$0.00	\$0.00	0.00 %	\$0.00
ACCESORIOS	\$0.00	\$0.00	\$0.00	\$0.00	\$0.00	0.00 %	\$0.00
OTROS IMPUESTOS	\$0.00	\$0.00	\$0.00	\$0.00	\$0.00	0.00 %	\$0.00
Subtotal Tributarios	\$589,160.00	\$0.00	\$589,160.00	\$0.00	\$0.00	0.00 %	-\$589,160.00



[Handwritten signature]

No Tributarios

I DERECHOS	\$835,300.00	\$0.00	\$835,300.00	\$1.00	\$1.00	0.00 %	-\$835,299.00
II PRODUCTOS	\$44,000.00	\$0.00	\$44,000.00	\$0.00	\$0.00	0.00 %	-\$44,000.00
III APROVECHAMIENTOS	\$356,700.00	\$0.00	\$356,700.00	\$0.00	\$0.00	0.00 %	-\$356,700.00
IV CONTRIBUCIONES DE MEJORAS	\$12,000.00	\$0.00	\$12,000.00	\$0.00	\$0.00	0.00 %	-\$12,000.00
Subtotal No Tributarios	\$1,248,000.00	\$0.00	\$1,248,000.00	\$1.00	\$1.00	0.00 %	-\$1,247,999.00

Otros


050




**MUNICIPIO DE TINUM
ESTADO DE YUCATÁN**

**ejercicio de los Ingresos por Ente Público/ Clasificación Económica/Rubro/Tipo/Clase/Concepto
Del 01/ene./2015 Al 30/sep./2015**


0	INGRESOS DERIVADOS DE FINANCIAMIENTOS	\$0.00	\$0.00	\$0.00	\$0.00	\$0.00	0.00 %	0.00
8	PARTICIPACIONES Y APORTACIONES	\$41,125,165.21	\$0.00	\$41,125,165.21	\$3,210,146.50	\$3,210,146.50	7.80 %	-37,915,018.71
9	TRANSFERENCIAS, ASIGNACIONES, SUBSIDIOS Y OTRA	\$0.00	\$0.00	\$0.00	\$0.00	\$0.00	0.00 %	0.00
	Subtotal Otros	\$41,125,165.21	\$0.00	\$41,125,165.21	\$3,210,146.50	\$3,210,146.50	7.80 %	-37,915,018.71
	Total	\$42,962,325.21	\$0.00	\$42,962,325.21	\$3,210,147.50	\$3,210,147.50	7.47 %	-39,752,177.71



FELIPE DE JESUS CHAN YAM

PRESIDENTE MUNICIPAL


JOSE LUIS PECH PUC

SECRETARIO MUNICIPAL


CALOS ABRAHAM HERRERA CISNEROS
TESORERO MUNICIPAL


WILIAM ORLANDO BRUCENO CARRILLO
SINDICO MUNICIPAL



0051




Usu: supervisor
Rep: rptEstadoPresupuestof


**MUNICIPIO DE TINUM
ESTADO DE YUCATÁN**

del Ejercicio Presupuesto de Egresos Ente Público / Clasificación Económica / Tipo de Gasto
Del 01/sep./2015 Al 30/sep./2015

Fecha y hora de Impresión | 27/oct./2015
04:00 p. m.

Concepto	Egresos					Subejercicio
	Aprobado	Ampliaciones / (Reducciones)	Modificado	Devengado	Pagado	
1 Gasto Corriente	\$27,679,864.21	\$0.00	\$27,679,864.21	\$1,770,399.79	\$1,770,399.79	\$0.00
2 Gasto de Capital	\$15,282,461.00	\$0.00	\$15,282,461.00	\$10,975.05	\$10,975.05	\$0.00
Total	\$42,962,325.21	\$0.00	\$42,962,325.21	\$1,781,374.84	\$1,781,374.84	\$0.00



 FELIPE DE JESUS CHAN YAM
 PRESIDENTE MUNICIPAL


 CALOS ABRAHAM HERRERA CISNEROS
 TESORERO MUNICIPAL



 JOSE LUIS PECH PUC
 SECRETARIO MUNICIPAL


 WILIAM ORLANDO BRIGENO CARRILLO
 SINDICO MUNICIPAL



00 053



**MUNICIPIO DE TINUM
ESTADO DE YUCATÁN**

o del Ejercicio Presupuesto de Egresos Ente Público / Objeto del Gasto (Capítulo y Concepto)

Del 01/sep./2015 Al 30/sep./2015

Usu: supervisor
Rep: rptEstadoPresupuestol

Fecha y | 27/oct./2015
hora de Impresión | 04:00 p. m.

Concepto	Egresos					Subejercicio
	Aprobado	Ampliaciones / (Reducciones)	Modificado	Devengado	Pagado	
SERVICIOS PERSONALES	\$7,252,536.59	\$0.00	\$7,252,536.59	\$810,986.02	\$810,986.02	\$0.00
REMUNERACIONES AL PERSONAL DE CARÁCTER PERMANENTE	\$6,195,662.59	\$0.00	\$6,195,662.59	\$810,986.02	\$810,986.02	\$0.00
REMUNERACION DE CARÁCTER EVENTUAL	\$42,052.00	\$0.00	\$42,052.00	\$0.00	\$0.00	\$0.00
REMUNERACIONES ADICIONALES Y ESPECIALES	\$280,473.00	\$0.00	\$280,473.00	\$0.00	\$0.00	\$0.00
OTRAS PRESTACIONES SOCIALES Y ECONÓMICAS	\$734,349.00	\$0.00	\$734,349.00	\$0.00	\$0.00	\$0.00
MATERIALES Y SUMINISTROS	\$7,493,300.00	\$0.00	\$7,493,300.00	\$156,194.13	\$156,194.13	\$0.00
MATERIALES DE ADMINISTRACIÓN, EMISIÓN DE DOCUMENTOS	\$1,123,566.00	\$0.00	\$1,123,566.00	\$32,191.13	\$32,191.13	\$0.00
ALIMENTOS Y UTENSILIOS	\$528,910.00	\$0.00	\$528,910.00	\$0.00	\$0.00	\$0.00
MATERIAS PRIMAS Y MATERIALES DE PRODUCCIÓN Y COMERCIALES	\$17,054.00	\$0.00	\$17,054.00	\$0.00	\$0.00	\$0.00
MATERIALES Y ARTÍCULOS DE CONSTRUCCIÓN Y DE REPARACIÓN	\$1,903,941.00	\$0.00	\$1,903,941.00	\$39,824.65	\$39,824.65	\$0.00
PRODUCTOS QUÍMICOS, FARMACÉUTICOS Y DE LABORATORIO	\$324,718.00	\$0.00	\$324,718.00	\$0.00	\$0.00	\$0.00
COMBUSTIBLES, LUBRICANTES Y ADITIVOS	\$2,295,677.00	\$0.00	\$2,295,677.00	\$63,200.00	\$63,200.00	\$0.00
VESTUARIO, BLANCOS, PRENDAS DE PROTECCIÓN Y ARTÍCULOS	\$273,478.00	\$0.00	\$273,478.00	\$7,110.17	\$7,110.17	\$0.00
MATERIALES Y SUMINISTROS PARA SEGURIDAD	\$475,225.00	\$0.00	\$475,225.00	\$0.00	\$0.00	\$0.00
HERRAMIENTAS, REFACCIONES Y ACCESORIOS MENORES	\$550,731.00	\$0.00	\$550,731.00	\$13,868.18	\$13,868.18	\$0.00
SERVICIOS GENERALES	\$6,913,564.62	\$0.00	\$6,913,564.62	\$795,464.25	\$795,464.25	\$0.00
SERVICIOS BÁSICOS	\$2,927,650.08	\$0.00	\$2,927,650.08	\$633,519.00	\$633,519.00	\$0.00
SERVICIOS DE ARRENDAMIENTO	\$379,848.43	\$0.00	\$379,848.43	\$0.00	\$0.00	\$0.00
SERVICIOS PROFESIONALES, CIENTÍFICOS, TÉCNICOS Y OTROS	\$575,956.00	\$0.00	\$575,956.00	\$27,358.49	\$27,358.49	\$0.00
SERVICIOS FINANCIEROS, BANCARIOS Y COMERCIALES	\$36,348.11	\$0.00	\$36,348.11	\$0.00	\$0.00	\$0.00
SERVICIOS DE INSTALACIÓN, REPARACIÓN, MANTENIMIENTO Y SERVICIOS	\$946,874.00	\$0.00	\$946,874.00	\$7,327.49	\$7,327.49	\$0.00
SERVICIOS DE COMUNICACIÓN SOCIAL Y PUBLICIDAD	\$502,968.00	\$0.00	\$502,968.00	\$7,377.60	\$7,377.60	\$0.00

FELIPE DE JESUS CHAN YAM
PRESIDENTE MUNICIPAL

JOSE LUIS PECH PUC
SECRETARIO MUNICIPAL

CALOS ABRAHAM HERRERA CISNEROS
TESORERO MUNICIPAL

WILIAM ORLANDO BRICENO CARRILLO
SINDICO MUNICIPAL



054





**MUNICIPIO DE TINUM
ESTADO DE YUCATÁN**

o del Ejercicio Presupuesto de Egresos Ente Público / Objeto del Gasto (Capítulo y Concepto)

Del 01/sep./2015 Al 30/sep./2015

Usu: supervisor
Rep: rptEstadoPresupuestol

Fecha y | 27/oct./2015
hora de Impresión | 04:00 p. m.

Concepto	Egresos					Subejercicio
	Aprobado	Ampliaciones / (Reducciones)	Modificado	Devengado	Pagado	
SERVICIOS DE TRASLADO Y VIÁTICOS	\$443,165.00	\$0.00	\$443,165.00	\$609.00	\$609.00	\$0.00
SERVICIOS OFICIALES	\$858,996.00	\$0.00	\$858,996.00	\$119,272.67	\$119,272.67	\$0.00
OTROS SERVICIOS GENERALES	\$241,759.00	\$0.00	\$241,759.00	\$0.00	\$0.00	\$0.00
TRANSFERENCIAS, ASIGNACIONES, SUBSIDIOS Y O	\$6,070,463.00	\$0.00	\$6,070,463.00	\$7,755.39	\$7,755.39	\$0.00
SUBSIDIOS Y SUBVENCIONES	\$101,214.00	\$0.00	\$101,214.00	\$0.00	\$0.00	\$0.00
AYUDAS SOCIALES	\$5,969,249.00	\$0.00	\$5,969,249.00	\$7,755.39	\$7,755.39	\$0.00
BIENES MUEBLES, INMUEBLES E INTANGIBLES	\$1,811,308.00	\$0.00	\$1,811,308.00	\$10,975.05	\$10,975.05	\$0.00
MOBILIARIO Y EQUIPO DE ADMINISTRACIÓN	\$720,286.00	\$0.00	\$720,286.00	\$10,975.05	\$10,975.05	\$0.00
MOBILIARIO Y EQUIPO EDUCACIONAL Y RECREATIVO	\$108,454.00	\$0.00	\$108,454.00	\$0.00	\$0.00	\$0.00
VEHÍCULOS Y EQUIPO DE TRANSPORTE	\$365,125.00	\$0.00	\$365,125.00	\$0.00	\$0.00	\$0.00
EQUIPO DE DEFENSA Y SEGURIDAD	\$17,553.00	\$0.00	\$17,553.00	\$0.00	\$0.00	\$0.00
MAQUINARIA, OTROS EQUIPOS Y HERRAMIENTAS	\$489,651.00	\$0.00	\$489,651.00	\$0.00	\$0.00	\$0.00
BIENES INMUEBLES	\$110,239.00	\$0.00	\$110,239.00	\$0.00	\$0.00	\$0.00
INVERSIÓN PÚBLICA	\$13,421,153.00	\$0.00	\$13,421,153.00	\$0.00	\$0.00	\$0.00
OBRA PÚBLICA EN BIENES DE DOMINIO PÚBLICO	\$12,819,950.88	\$0.00	\$12,819,950.88	\$0.00	\$0.00	\$0.00
OBRA PÚBLICA EN BIENES PROPIOS	\$601,202.12	\$0.00	\$601,202.12	\$0.00	\$0.00	\$0.00
Total del Gasto	\$42,962,325.21	\$0.00	\$42,962,325.21	\$1,781,374.84	\$1,781,374.84	\$0.00



FELIPE DE JESUS CHAN YAM
PRESIDENTE MUNICIPAL

JOSE LUIS PECH PUC
SECRETARIO MUNICIPAL



CALÓS ABRAHAM HERRERA CISNEROS
TESORERO MUNICIPAL



WILIAM ORLANDO BRIGENO CARRILLO
SINDICO MUNICIPAL



0055



**MUNICIPIO DE TINUM
ESTADO DE YUCATÁN**

del Ejercicio Presupuesto de Egresos Ente Público / Clasificación Funcional (Finalidad y Función)

Del 01/sep./2015 Al 30/sep./2015

Usu: supervisor
Rep: rptEstadoPresupuestol

Fecha y 27/oct./2015

hora de Impresión 04:01 p. m.

Concepto	Egresos					Subejercicio
	Aprobado	Amplicaciones / (Reducciones)	Modificado	Devengado	Pagado	
1000 GOBIERNO	\$23,550,293.21	\$0.00	\$23,550,293.21	\$1,202,347.49	\$1,202,347.49	\$0.00
1500 ASUNTOS FINANCIEROS Y HACENDARIOS	\$23,550,293.21	\$0.00	\$23,550,293.21	\$1,202,347.49	\$1,202,347.49	\$0.00
2000 ASUNTOS FINANCIEROS Y HACENDARIOS	\$19,412,032.00	\$0.00	\$19,412,032.00	\$579,027.35	\$579,027.35	\$0.00
2200 VIVIENDA Y SERVICIOS A LA COMUNIDAD	\$13,421,153.00	\$0.00	\$13,421,153.00	\$0.00	\$0.00	\$0.00
2700 OTROS ASUNTOS SOCIALES	\$5,990,879.00	\$0.00	\$5,990,879.00	\$579,027.35	\$579,027.35	\$0.00
Total	\$42,962,325.21	\$0.00	\$42,962,325.21	\$1,781,374.84	\$1,781,374.84	\$0.00



FELIPE DE JESUS CHAN YAM
PRESIDENTE MUNICIPAL



JOSE LUIS PECH PUC
SECRETARIO MUNICIPAL

CALOS ABRAHAM HERRERA CISNEROS
TESORERO MUNICIPAL



WILIAM ORLANDO BRICENO CARRILLO
SINDICO MUNICIPAL



056