

H. AYUNTAMIENTO TINUM 2015-2018

Fracción VIII: El monto del presupuesto asignado, así como los informes
sobre su ejecución

Administración Municipal 2015-2018

NOVIEMBRE 2015


Unidad Administrativa responsable de poseer la información:

Titular de la unidad administrativa

CARLOS ABRAHAM HERRERA CISCEROS
Tesorero Municipal:



C. JOSE LUIS PECH PUC
Secretario Municipal:



Jesús Antonio Chan Caamal

Titular de la UMAIP
C. JESUS ANTONIO CHAN CAAMAL



Fecha de generación del documento:

21 - ENERO - 2016

Fecha de actualización de la información:

16 - AGOSTO - 2016

MUNICIPIO DE TINUM
Estado Analítico de Ingresos
Del 1 de Enero al 30 de Noviembre de 2015

Rubro de Ingresos	Ingreso					Diferencia (7= 5 - 1)
	Estimado (1)	Ampliaciones y Reducciones (2)	Modificado (3= 1 + 2)	Devengado (4)	Recaudado (5)	
Impuestos	589,160	0	589,160	10,500	10,500	-578,660
Cuotas y Aportaciones de Seguridad Social	0	0	0	0	0	0
Contribuciones de Mejoras	12,000	0	12,000	0	0	-12,000
Derechos	835,300	0	835,300	1	1	-835,299
Productos	44,000	0	44,000	0	0	-44,000
Corriente	11,000	0	11,000	0	0	-11,000
Capital	33,000	0	33,000	0	0	-33,000
Aprovechamientos	356,700	0	356,700	0	0	-356,700
Corriente	356,700	0	356,700	0	0	-356,700
Capital	0	0	0	0	0	0
Ingresos por Ventas de Bienes y Servicios	0	0	0	0	0	0
Participaciones y Aportaciones	41,125,165	0	41,125,165	9,490,738	9,490,738	-31,634,427
Transferencias, Asignaciones, Subsidios y Otras Ayudas	0	0	0	0	0	0
Ingresos Derivados de Financiamientos	0	0	0	0	0	0
Total	42,962,325	0	42,962,325	9,501,239	9,501,239	-33,461,086
				Ingresos excedentes¹		

Estado Analítico de Ingresos Por Fuente de Financiamiento	Ingreso					Diferencia (7= 5 - 1)
	Estimado (1)	Ampliaciones y Reducciones (2)	Modificado (3= 1 + 2)	Devengado (4)	Recaudado (5)	
Ingresos del Gobierno	42,605,625	0	42,929,325	9,501,239	9,501,239	-33,428,086
Impuestos	589,160	0	589,160	10,500	10,500	-578,660
Contribuciones de Mejoras	12,000	0	12,000	0	0	-12,000
Derechos	835,300	0	835,300	1	1	-835,299
Productos	11,000	0	11,000	0	0	-11,000
Corriente	11,000	0	11,000	0	0	-11,000
Capital	0	0	0	0	0	0
Aprovechamientos	33,000	0	356,700	0	0	-356,700
Corriente	356,700	0	356,700	0	0	-356,700
Capital	0	0	0	0	0	0
Participaciones y Aportaciones	41,125,165	0	41,125,165	9,490,738	9,490,738	-31,634,427
Transferencias, Asignaciones, Subsidios y Otras Ayudas	0	0	0	0	0	0
Ingresos de Organismos y Empresas	0	0	0	0	0	0
Cuotas y Aportaciones de Seguridad Social	0	0	0	0	0	0
Ingresos por Ventas de Bienes y Servicios	0	0	0	0	0	0
Transferencias, Asignaciones, Subsidios y Otras Ayudas	0	0	0	0	0	0
Ingresos derivados de financiamiento	0	0	0	0	0	0
Ingresos Derivados de Financiamientos	0	0	0	0	0	0
Total	42,605,625	0	42,929,325	9,501,239	9,501,239	-33,428,086
				Ingresos excedentes¹		

¹ Los ingresos excedentes se presentan para efectos de cumplimiento de la Ley General de Contabilidad Gubernamental y el importe reflejado debe ser siempre mayor a cero




Usu: supervisor
Rep: rptEstadoPresupuestof


MUNICIPIO DE TINUM
ESTADO DE YUCATÁN


Analítico del Ejercicio Presupuesto de Egresos Ente Público / Clasificación Administrativa
Del 01/nov./2015 Al 30/nov./2015


Fecha y hora de Impresión | 12/ene./2016
01:43 p. m.

Concepto	Egresos						Subejercicio
	Aprobado	Ampliaciones / (Reducciones)	Modificado	Devengado	Ejercido	Pagado	
100 Municipio	\$42,862,325.21	\$0.00	\$42,862,325.21	\$2,256,080.11	\$2,256,080.11	\$2,256,080.11	\$0.00
200 Paramunicipales	\$100,000.00	\$0.00	\$100,000.00	\$98,476.35	\$98,476.35	\$98,476.35	\$0.00
Total	\$42,962,325.21	\$0.00	\$42,962,325.21	\$2,354,556.46	\$2,354,556.46	\$2,354,556.46	\$0.00


FELIPE DE JESUS CHAN YAM
PRESIDENTE MUNICIPAL


JOSE LUIS PECH PUC
SECRETARIO MUNICIPAL


CALOS ABRAHAM HERRERA CISNEROS
TESORERO MUNICIPAL


WILLIAM ORLANDO ERICENO CARRILLO
SINDICO MUNICIPAL





**MUNICIPIO DE TINUM
ESTADO DE YUCATÁN**

ejercicio de los Ingresos por Ente Público/ Clasificación Económica/Rubro/Tipo/Clase/Concepto
Del 01/nov./2015 Al 30/nov./2015

Fecha y 12/ene./2016

hora de Impresión 01:41 p. m.

Rubros de los Ingresos	Ingreso Estimado	Ampliaciones / (Reducciones)	Ingreso Modificado	Ingresos Devengados	Ingresos Recaudados	Avance de Recaudación (Recaudación / Estimación)	Ingresos Excedentes
1 INGRESOS CORRIENTES							
1 IMPUESTOS	\$589,160.00	\$0.00	\$589,160.00	\$10,500.00	\$10,500.00	1.78 %	-\$578,660.00
11 IMPUESTOS SOBRE LOS INGRESOS	\$32,960.00	\$0.00	\$32,960.00	\$0.00	\$0.00	0.00 %	-\$32,960.00
11-01 Impuesto sobre Espectaculos Públicos	\$32,960.00	\$0.00	\$32,960.00	\$0.00	\$0.00	0.00 %	-\$32,960.00
11-01-01 Box y Lucha Libre	\$6,960.00	\$0.00	\$6,960.00	\$0.00	\$0.00	0.00 %	-\$6,960.00
11-01-02 Circos y Carpas Ambulantes	\$6,000.00	\$0.00	\$6,000.00	\$0.00	\$0.00	0.00 %	-\$6,000.00
11-01-03 Corridos de Jiros	\$6,000.00	\$0.00	\$6,000.00	\$0.00	\$0.00	0.00 %	-\$6,000.00
11-01-05 Conciertos y Bailes Populares	\$2,000.00	\$0.00	\$2,000.00	\$0.00	\$0.00	0.00 %	-\$2,000.00
11-01-06 Otros Espectaculos Destacados	\$6,000.00	\$0.00	\$6,000.00	\$0.00	\$0.00	0.00 %	-\$6,000.00
11-01-07 Otros Espectaculos no Espectaculos	\$6,000.00	\$0.00	\$6,000.00	\$0.00	\$0.00	0.00 %	-\$6,000.00
12 IMPUESTOS SOBRE EL PATRIMONIO	\$391,400.00	\$0.00	\$391,400.00	\$0.00	\$0.00	0.00 %	-\$391,400.00
12-01 Impuesto Predial	\$391,400.00	\$0.00	\$391,400.00	\$0.00	\$0.00	0.00 %	-\$391,400.00
12-01-01 Urbano	\$391,400.00	\$0.00	\$391,400.00	\$0.00	\$0.00	0.00 %	-\$391,400.00
13 IMPUESTOS SOBRE LA PRODUCCIÓN, EL CONSUMO Y LAS	\$164,800.00	\$0.00	\$164,800.00	\$10,500.00	\$10,500.00	6.37 %	-\$154,300.00
13-01 Impuesto sobre Adquisición de Inmuebles	\$164,800.00	\$0.00	\$164,800.00	\$10,500.00	\$10,500.00	6.37 %	-\$154,300.00
13-01-01 Usufructo o Nuda Propiedad	\$0.00	\$0.00	\$0.00	\$10,500.00	\$10,500.00	0.00 %	\$10,500.00
13-01-05 Actos con Escritura o Registro Público	\$164,800.00	\$0.00	\$164,800.00	\$0.00	\$0.00	0.00 %	-\$164,800.00
3 CONTRIBUCIONES DE MEJORAS	\$12,000.00	\$0.00	\$12,000.00	\$0.00	\$0.00	0.00 %	-\$12,000.00
31 CONTRIBUCIONES DE MEJORAS POR OBRAS PÚBLICAS	\$12,000.00	\$0.00	\$12,000.00	\$0.00	\$0.00	0.00 %	-\$12,000.00
31-01 Contribución De Mejoras Por Obras Públicas	\$12,000.00	\$0.00	\$12,000.00	\$0.00	\$0.00	0.00 %	-\$12,000.00
4 DERECHOS	\$835,300.00	\$0.00	\$835,300.00	\$0.00	\$0.00	0.00 %	-\$835,300.00
41 DERECHOS POR EL USO, GOCE, APROVECHAMIENTO O E	\$45,000.00	\$0.00	\$45,000.00	\$0.00	\$0.00	0.00 %	-\$45,000.00
41-01 Por el Uso de Locales ó Pisos de Mercado, Espacios er	\$25,000.00	\$0.00	\$25,000.00	\$0.00	\$0.00	0.00 %	-\$25,000.00
41-01-01 Locales ó Pisos de Mercado	\$10,000.00	\$0.00	\$10,000.00	\$0.00	\$0.00	0.00 %	-\$10,000.00
41-01-02 Espacios en la Vía Pública	\$15,000.00	\$0.00	\$15,000.00	\$0.00	\$0.00	0.00 %	-\$15,000.00

MUNICIPIO DE TINUM
ESTADO DE YUCATÁN

ejercicio de los Ingresos por Ente Público/ Clasificación Económica/Rubro/Tipo/Clase/Concepto
Del 01/nov./2015 Al 30/nov./2015

Fecha y 12/ene./2016

hora de Impresión 01:41 p. m.

Ráp. supervisor
rptEstadoPresupuestoIngres



41-02	Por el Uso y Aprovechamientos de los Bienes del Domi	\$20,000.00	\$0.00	\$20,000.00	\$0.00	\$0.00	0.00 %	-\$20,000.00
41-02-01	Lotes, Criptas y Mausoleos de Panteones I	\$20,000.00	\$0.00	\$20,000.00	\$0.00	\$0.00	0.00 %	-\$20,000.00
43	DERECHOS POR PRESTACIÓN DE SERVICIOS	\$372,300.00	\$0.00	\$372,300.00	\$0.00	\$0.00	0.00 %	-\$372,300.00
43-01	Servicios de Agua Potable, Drenaje y Alcantarillado	\$136,000.00	\$0.00	\$136,000.00	\$0.00	\$0.00	0.00 %	-\$136,000.00
43-01-01	Toma Domésticas	\$35,000.00	\$0.00	\$35,000.00	\$0.00	\$0.00	0.00 %	-\$35,000.00
43-01-02	Toma Comercial	\$71,000.00	\$0.00	\$71,000.00	\$0.00	\$0.00	0.00 %	-\$71,000.00
43-01-04	Contratación, conexión e instalación de tor	\$30,000.00	\$0.00	\$30,000.00	\$0.00	\$0.00	0.00 %	-\$30,000.00
43-02	Servicios De Alumbrado Público	\$66,300.00	\$0.00	\$66,300.00	\$0.00	\$0.00	0.00 %	-\$66,300.00
43-02-01	Derechos de alumbrado	\$66,300.00	\$0.00	\$66,300.00	\$0.00	\$0.00	0.00 %	-\$66,300.00
43-03	Servicios de Limpia, Recolección, traslado y disposición	\$120,000.00	\$0.00	\$120,000.00	\$0.00	\$0.00	0.00 %	-\$120,000.00
43-03-02	Medial	\$20,000.00	\$0.00	\$20,000.00	\$0.00	\$0.00	0.00 %	-\$20,000.00
43-03-03	Residencial	\$30,000.00	\$0.00	\$30,000.00	\$0.00	\$0.00	0.00 %	-\$30,000.00
43-03-06	Otros servicios de limpia pública	\$70,000.00	\$0.00	\$70,000.00	\$0.00	\$0.00	0.00 %	-\$70,000.00
43-05	Servicios de Panteones Municipales	\$20,000.00	\$0.00	\$20,000.00	\$0.00	\$0.00	0.00 %	-\$20,000.00
43-05-01	Inhumación, exhumación y apertura de fos	\$20,000.00	\$0.00	\$20,000.00	\$0.00	\$0.00	0.00 %	-\$20,000.00
43-07	Servicios de Seguridad Pública	\$30,000.00	\$0.00	\$30,000.00	\$0.00	\$0.00	0.00 %	-\$30,000.00
43-07-01	Servicios de la Policía Preventiva	\$30,000.00	\$0.00	\$30,000.00	\$0.00	\$0.00	0.00 %	-\$30,000.00
44	OTROS DERECHOS	\$400,000.00	\$0.00	\$400,000.00	\$0.00	\$0.00	0.00 %	-\$400,000.00
44-01	Licencias de Funcionamiento y Permisos	\$370,000.00	\$0.00	\$370,000.00	\$0.00	\$0.00	0.00 %	-\$370,000.00
44-06	Otros Derechos	\$30,000.00	\$0.00	\$30,000.00	\$0.00	\$0.00	0.00 %	-\$30,000.00
45	ACCESORIOS DE DERECHOS	\$18,000.00	\$0.00	\$18,000.00	\$0.00	\$0.00	0.00 %	-\$18,000.00
45-01	Actualizaciones de Derechos	\$4,000.00	\$0.00	\$4,000.00	\$0.00	\$0.00	0.00 %	-\$4,000.00
45-02	Recargos de Derechos	\$8,000.00	\$0.00	\$8,000.00	\$0.00	\$0.00	0.00 %	-\$8,000.00
45-02-01	Recargos de Agua Potable	\$4,000.00	\$0.00	\$4,000.00	\$0.00	\$0.00	0.00 %	-\$4,000.00
45-02-02	Otros Recargos de Derechos	\$4,000.00	\$0.00	\$4,000.00	\$0.00	\$0.00	0.00 %	-\$4,000.00
45-03	Multas de Derechos	\$4,000.00	\$0.00	\$4,000.00	\$0.00	\$0.00	0.00 %	-\$4,000.00
45-04	Gastos de Ejecución de Derechos	\$2,000.00	\$0.00	\$2,000.00	\$0.00	\$0.00	0.00 %	-\$2,000.00
5	PRODUCTOS	\$11,000.00	\$0.00	\$11,000.00	\$0.00	\$0.00	0.00 %	-\$11,000.00
51	PRODUCTOS DERIVADOS DEL USO Y APROVECHAMIENTO	\$11,000.00	\$0.00	\$11,000.00	\$0.00	\$0.00	0.00 %	-\$11,000.00



MUNICIPIO DE TINUM
ESTADO DE YUCATÁN

ejercicio de los Ingresos por Ente Público/ Clasificación Económica/Rubro/Tipo/Clase/Concepto
Del 01/nov./2015 Al 30/nov./2015

Fecha y 12/ene./2016

hora de Impresión 01:41 p. m.

Rap. supervisor
rptEstadoPresupuestoIngres



[Handwritten signature]



51-01	Derivados de Productos Financieros	\$11,000.00	\$0.00	\$11,000.00	\$0.00	\$0.00	0.00 %	-\$11,000.00
6	APROVECHAMIENTOS	\$356,700.00	\$0.00	\$356,700.00	\$0.00	\$0.00	0.00 %	-\$356,700.00
61	INCENTIVOS DERIVADOS DE LA COOPERACIÓN FISCAL	\$356,700.00	\$0.00	\$356,700.00	\$0.00	\$0.00	0.00 %	-\$356,700.00
61-02	Infracciones por Faltas Administrativas	\$7,700.00	\$0.00	\$7,700.00	\$0.00	\$0.00	0.00 %	-\$7,700.00
61-03	Sanciones por Faltas de Reglamentos de Tránsito	\$2,000.00	\$0.00	\$2,000.00	\$0.00	\$0.00	0.00 %	-\$2,000.00
61-13	Aprovechamientos Diversos De tipo corriente	\$347,000.00	\$0.00	\$347,000.00	\$0.00	\$0.00	0.00 %	-\$347,000.00
	INGRESOS CORRIENTES	\$1,804,160.00	\$0.00	\$1,804,160.00	\$10,500.00	\$10,500.00	0.58 %	-\$1,793,660.00
2	INGRESOS DE CAPITAL							
5	PRODUCTOS	\$33,000.00	\$0.00	\$33,000.00	\$0.00	\$0.00	0.00 %	-\$33,000.00
52	ENAJENACIÓN DE BIENES MUEBLES NO SUJETOS A SEPTEN	\$33,000.00	\$0.00	\$33,000.00	\$0.00	\$0.00	0.00 %	-\$33,000.00
52-01	Arrendamiento, Enajenación de Bienes de Uso y Explotación de Bienes	\$22,000.00	\$0.00	\$22,000.00	\$0.00	\$0.00	0.00 %	-\$22,000.00
52-02	Arrendamiento, Enajenación de Bienes de Uso y Explotación de Bienes	\$11,000.00	\$0.00	\$11,000.00	\$0.00	\$0.00	0.00 %	-\$11,000.00
8	PARTICIPACIONES Y APORTACIONES	\$41,125,165.21	\$0.00	\$41,125,165.21	\$3,002,160.11	\$3,002,160.11	7.30 %	-\$38,123,005.10
81	PARTICIPACIONES	\$18,137,156.89	\$0.00	\$18,137,156.89	\$1,159,469.34	\$1,159,469.34	6.39 %	-\$16,977,687.55
81-01	Participaciones Federales	\$17,554,548.20	\$0.00	\$17,554,548.20	\$1,147,562.14	\$1,147,562.14	6.53 %	-\$16,406,986.06
81-01-01	Fondo General de Participaciones	\$10,178,192.20	\$0.00	\$10,178,192.20	\$574,996.41	\$574,996.41	5.64 %	-\$9,603,195.79
81-01-02	Impuesto sobre Automóviles Nuevos	\$120,102.17	\$0.00	\$120,102.17	\$16,720.72	\$16,720.72	13.92 %	-\$103,381.45
81-01-04	Fondo de Fomento Municipal	\$5,179,248.77	\$0.00	\$5,179,248.77	\$381,185.67	\$381,185.67	7.35 %	-\$4,798,063.10
81-01-05	Impuesto Especial sobre Producción y Ser	\$303,405.18	\$0.00	\$303,405.18	\$31,966.86	\$31,966.86	10.53 %	-\$271,438.32
81-01-07	Fondo de Fiscalización	\$1,043,789.95	\$0.00	\$1,043,789.95	\$99,513.00	\$99,513.00	9.53 %	-\$944,276.95
81-01-08	IEPS Gasolina y Diesel	\$404,484.02	\$0.00	\$404,484.02	\$43,179.48	\$43,179.48	10.67 %	-\$361,304.54
81-01-10	Impuesto sobre Tenencia y Uso de Vehículo	\$325,325.91	\$0.00	\$325,325.91	\$0.00	\$0.00	0.00 %	-\$325,325.91
81-02	Participaciones Estatales	\$582,608.69	\$0.00	\$582,608.69	\$11,907.20	\$11,907.20	2.04 %	-\$570,701.49
82	APORTACIONES	\$19,898,008.32	\$0.00	\$19,898,008.32	\$1,842,690.77	\$1,842,690.77	9.26 %	-\$18,055,317.55
82-01	Fondo para la Infraestructura Social Municipal	\$13,782,950.51	\$0.00	\$13,782,950.51	\$1,343,387.63	\$1,343,387.63	9.74 %	-\$12,439,562.88
82-01-01	Fondo para la Infraestructura Social Municip	\$13,782,950.51	\$0.00	\$13,782,950.51	\$1,342,115.30	\$1,342,115.30	9.73 %	-\$12,440,835.21
82-01-02	Intereses Bancarios del Fondo de Infraestr	\$0.00	\$0.00	\$0.00	\$1,272.33	\$1,272.33	0.00 %	\$1,272.33
82-02	Fondo de Aportaciones para el Fortalecimiento de los M	\$6,115,057.81	\$0.00	\$6,115,057.81	\$499,303.14	\$499,303.14	8.16 %	-\$5,615,754.67

MUNICIPIO DE TINUM
ESTADO DE YUCATÁN

ejercicio de los Ingresos por Ente Público/ Clasificación Económica/Rubro/Tipo/Clase/Concepto
Del 01/nov./2015 Al 30/nov./2015

Fecha y 12/ene./2016

hora de Impresión 01:41 p. m.

Rpt. supervisor
rptEstadoPresupuestoIngres



82-02-01	Fondo de Aportaciones para el Fortalecimi	\$6,115,057.81	\$0.00	\$6,115,057.81	\$499,239.91	\$499,239.91	8.16 %	-\$5,615,817.90
82-02-02	Intereses Bancarios del Fondo de Fortalec	\$0.00	\$0.00	\$0.00	\$63.23	\$63.23	0.00 %	\$63.23
83	CONVENIOS	\$3,090,000.00	\$0.00	\$3,090,000.00	\$0.00	\$0.00	0.00 %	-\$3,090,000.00
83-01	Con la Federación ó el Estado	\$3,090,000.00	\$0.00	\$3,090,000.00	\$0.00	\$0.00	0.00 %	-\$3,090,000.00
83-01-09	Otros Convenios	\$3,090,000.00	\$0.00	\$3,090,000.00	\$0.00	\$0.00	0.00 %	-\$3,090,000.00
	INGRESOS DE CAPITAL	\$41,158,165.21	\$0.00	\$41,158,165.21	\$3,002,160.11	\$3,002,160.11	7.29 %	-\$38,156,005.10
	TOTAL	\$42,962,325.21	\$0.00	\$42,962,325.21	\$3,012,660.11	\$3,012,660.11	7.01 %	-\$39,949,665.10



Estado Analítico de Ingresos por Fuente de
Financiamiento

Ingreso Estimado	Ampliaciones / (Reducciones)	Ingreso Modificado	Ingresos Devengados	Ingresos Recaudados	Avance de Recaudación (Recaudación / Estimación)	Ingresos Excedentes
------------------	---------------------------------	-----------------------	------------------------	------------------------	---	------------------------

Tributarios

IMPUESTOS SOBRE LOS INGRESOS	\$32,960.00	\$0.00	\$32,960.00	\$0.00	\$0.00	0.00 %	-\$32,960.00
IMPUESTOS SOBRE EL PATRIMONIO	\$391,400.00	\$0.00	\$391,400.00	\$0.00	\$0.00	0.00 %	-\$391,400.00
IMPUESTOS SOBRE LA PRODUCCIÓN, EL CONSUMO Y LAS	\$164,800.00	\$0.00	\$164,800.00	\$10,500.00	\$10,500.00	6.37 %	-\$154,300.00
IMPUESTOS AL COMERCIO EXTERIOR	\$0.00	\$0.00	\$0.00	\$0.00	\$0.00	0.00 %	\$0.00
IMPUESTOS SOBRE NÓMINAS Y EMPALMES	\$0.00	\$0.00	\$0.00	\$0.00	\$0.00	0.00 %	\$0.00
IMPUESTOS ECOLÓGICOS	\$0.00	\$0.00	\$0.00	\$0.00	\$0.00	0.00 %	\$0.00
ACCESORIOS	\$0.00	\$0.00	\$0.00	\$0.00	\$0.00	0.00 %	\$0.00
OTROS IMPUESTOS	\$0.00	\$0.00	\$0.00	\$0.00	\$0.00	0.00 %	\$0.00
Subtotal Tributarios	\$589,160.00	\$0.00	\$589,160.00	\$10,500.00	\$10,500.00	1.78 %	-\$578,660.00



No Tributarios

I DERECHOS	\$835,300.00	\$0.00	\$835,300.00	\$0.00	\$0.00	0.00 %	-\$835,300.00
II PRODUCTOS	\$44,000.00	\$0.00	\$44,000.00	\$0.00	\$0.00	0.00 %	-\$44,000.00
III APROVECHAMIENTOS	\$356,700.00	\$0.00	\$356,700.00	\$0.00	\$0.00	0.00 %	-\$356,700.00
IV CONTRIBUCIONES DE MEJORAS	\$12,000.00	\$0.00	\$12,000.00	\$0.00	\$0.00	0.00 %	-\$12,000.00
Subtotal No Tributarios	\$1,248,000.00	\$0.00	\$1,248,000.00	\$0.00	\$0.00	0.00 %	-\$1,248,000.00



MUNICIPIO DE TINUM
ESTADO DE YUCATÁN


ejercicio de los Ingresos por Ente Público/ Clasificación Económica/Rubro/Tipo/Clase/Concepto
Del 01/nov./2015 Al 30/nov./2015

Fecha y 12/ene./2016

hora de Impresión 01:41 p. m.

Otros

0	INGRESOS DERIVADOS DE FINANCIAMIENTOS	\$0.00	\$0.00	\$0.00	\$0.00	\$0.00	0.00 %	0.00
8	PARTICIPACIONES Y APORTACIONES	\$41,125,165.21	\$0.00	\$41,125,165.21	\$3,002,160.11	\$3,002,160.11	7.30 %	-38,123,005.10
9	TRANSFERENCIAS, ASIGNACIONES, SUBSIDIOS Y OTRA	\$0.00	\$0.00	\$0.00	\$0.00	\$0.00	0.00 %	0.00
	Subtotal Otros	\$41,125,165.21	\$0.00	\$41,125,165.21	\$3,002,160.11	\$3,002,160.11	7.30 %	-38,123,005.10
	Total	\$42,962,325.21	\$0.00	\$42,962,325.21	\$3,012,660.11	\$3,012,660.11	7.01 %	-39,949,665.10


FELIPE DE JESUS CHAN YAM
PRESIDENTE MUNICIPAL


CALOS ABRAHAM HERRERA CISNEROS
TESORERO MUNICIPAL


JOSE LUIS PECH PUC
SECRETARIO MUNICIPAL


WILIAM ORLANDO BRICEÑO CARRILLO
SINDICO MUNICIPAL





**MUNICIPIO DE TINUM
ESTADO DE YUCATÁN**

del Ejercicio Presupuesto de Egresos Ente Público / Clasificación Económica / Tipo de Gasto
Del 01/nov./2015 Al 30/nov./2015

Fecha y 12/ene./2016

hora de Impresión 01:44 p. m.

Concepto	Egresos					Subejercicio
	Aprobado	Ampliaciones / (Reducciones)	Modificado	Devengado	Pagado	
1 Gasto Corriente	\$27,679,864.21	\$0.00	\$27,679,864.21	\$1,919,358.16	\$1,919,358.16	\$0.00
2 Gasto de Capital	\$15,282,461.00	\$0.00	\$15,282,461.00	\$435,198.30	\$435,198.30	\$0.00
Total	\$42,962,325.21	\$0.00	\$42,962,325.21	\$2,354,556.46	\$2,354,556.46	\$0.00


FELIPE DE JESUS CHAN YAM

PRESIDENTE MUNICIPAL


CALOS ABRAHAM HERRERA CISNEROS

TESORERO MUNICIPAL


JOSE LUIS PECH

SECRETARIO MUNICIPAL


WILIAM ORLANDO BRINDENO CARRILLO

SINDICO MUNICIPAL





**MUNICIPIO DE TINUM
ESTADO DE YUCATÁN**
o del Ejercicio Presupuesto de Egresos Ente Público / Objeto del Gasto (Capítulo y Concepto)
Del 01/nov./2015 Al 30/nov./2015

Concepto	Egresos					Subejercicio
	Aprobado	Ampliaciones / (Reducciones)	Modificado	Devengado	Pagado	
SERVICIOS PERSONALES	\$7,252,536.59	\$0.00	\$7,252,536.59	\$954,340.59	\$954,340.59	\$0.00
REMUNERACIONES AL PERSONAL DE CARÁCTER PERMANEN	\$6,195,662.59	\$0.00	\$6,195,662.59	\$954,340.59	\$954,340.59	\$0.00
REMUNERACION DE CARÁCTER EVENTUAL	\$42,052.00	\$0.00	\$42,052.00	\$0.00	\$0.00	\$0.00
REMUNERACIONES ADICIONALES Y ESPECIALES	\$280,473.00	\$0.00	\$280,473.00	\$0.00	\$0.00	\$0.00
OTRAS PRESTACIONES SOCIALES Y ECONÓMICAS	\$734,349.00	\$0.00	\$734,349.00	\$0.00	\$0.00	\$0.00
MATERIALES Y SUMINISTROS	\$7,493,300.00	\$0.00	\$7,493,300.00	\$341,777.95	\$341,777.95	\$0.00
MATERIALES DE ADMINISTRACIÓN, EMISIÓN DE DOCUMENTI	\$1,123,566.00	\$0.00	\$1,123,566.00	\$8,170.23	\$8,170.23	\$0.00
ALIMENTOS Y UTENSILIOS	\$528,910.00	\$0.00	\$528,910.00	\$18,242.48	\$18,242.48	\$0.00
MATERIAS PRIMAS Y MATERIALES DE PRODUCCIÓN Y COME	\$17,054.00	\$0.00	\$17,054.00	\$0.00	\$0.00	\$0.00
MATERIALES Y ARTÍCULOS DE CONSTRUCCIÓN Y DE REPAR.	\$1,903,941.00	\$0.00	\$1,903,941.00	\$109,310.34	\$109,310.34	\$0.00
PRODUCTOS QUÍMICOS, FARMACÉUTICOS Y DE LABORATOR	\$324,718.00	\$0.00	\$324,718.00	\$80.00	\$80.00	\$0.00
COMBUSTIBLES, LUBRICANTES Y ADITIVOS	\$2,295,677.00	\$0.00	\$2,295,677.00	\$136,334.59	\$136,334.59	\$0.00
VESTUARIO, BLANCOS, PRENDAS DE PROTECCIÓN Y ARTÍC	\$273,478.00	\$0.00	\$273,478.00	\$57,248.32	\$57,248.32	\$0.00
MATERIALES Y SUMINISTROS PARA SEGURIDAD	\$475,225.00	\$0.00	\$475,225.00	\$0.00	\$0.00	\$0.00
HERRAMIENTAS, REFACCIONES Y ACCESORIOS MENORES	\$550,731.00	\$0.00	\$550,731.00	\$12,391.99	\$12,391.99	\$0.00
SERVICIOS GENERALES	\$6,913,564.62	\$0.00	\$6,913,564.62	\$486,056.86	\$486,056.86	\$0.00
SERVICIOS BÁSICOS	\$2,927,650.08	\$0.00	\$2,927,650.08	\$225,775.00	\$225,775.00	\$0.00
SERVICIOS DE ARRENDAMIENTO	\$379,848.43	\$0.00	\$379,848.43	\$9,755.72	\$9,755.72	\$0.00
SERVICIOS PROFESIONALES, CIENTÍFICOS, TÉCNICOS Y OTF	\$575,956.00	\$0.00	\$575,956.00	\$159,445.28	\$159,445.28	\$0.00
SERVICIOS FINANCIEROS, BANCARIOS Y COMERCIALES	\$36,348.11	\$0.00	\$36,348.11	\$0.00	\$0.00	\$0.00
SERVICIOS DE INSTALACIÓN, REPARACIÓN, MANTENIMIEN	\$946,874.00	\$0.00	\$946,874.00	\$21,365.34	\$21,365.34	\$0.00
SERVICIOS DE COMUNICACIÓN SOCIAL Y PUBLICIDAD	\$502,968.00	\$0.00	\$502,968.00	\$1,055.95	\$1,055.95	\$0.00

FELIPE DE JESUS CHAN YAM
PRESIDENTE MUNICIPAL

JOSE LUIS PECH PUC
SECRETARIO MUNICIPAL

CARLOS ABRAHAM HERRERA CISNEROS
PRESIDENTE MUNICIPAL

WILIAM ORLANDO BRICENO CARRILLO
SINDICO MUNICIPAL





Usu: supervisor
Rep: rptEstadoPresupuestof

MUNICIPIO DE TINUM ESTADO DE YUCATÁN

o del Ejercicio Presupuesto de Egresos Ente Público / Objeto del Gasto (Capítulo y Concepto)
Del 01/nov./2015 Al 30/nov./2015

Fecha y 12/ene./2016
hora de Impresión 01:44 p. m.

Concepto	Egresos					Subejercicio
	Aprobado	Ampliaciones / (Reducciones)	Modificado	Devengado	Pagado	
SERVICIOS DE TRASLADO Y VIÁTICOS	\$443,165.00	\$0.00	\$443,165.00	\$44,080.00	\$44,080.00	\$0.00
SERVICIOS OFICIALES	\$858,996.00	\$0.00	\$858,996.00	\$24,579.57	\$24,579.57	\$0.00
OTROS SERVICIOS GENERALES	\$241,759.00	\$0.00	\$241,759.00	\$0.00	\$0.00	\$0.00
TRANSFERENCIAS, ASIGNACIONES, SUBSIDIOS Y O	\$6,070,463.00	\$0.00	\$6,070,463.00	\$137,182.76	\$137,182.76	\$0.00
SUBSIDIOS Y SUBVENCIONES	\$101,214.00	\$0.00	\$101,214.00	\$0.00	\$0.00	\$0.00
AYUDAS SOCIALES	\$5,969,249.00	\$0.00	\$5,969,249.00	\$137,182.76	\$137,182.76	\$0.00
BIENES MUEBLES, INMUEBLES E INTANGIBLES	\$1,811,308.00	\$0.00	\$1,811,308.00	\$57,518.40	\$57,518.40	\$0.00
MOBILIARIO Y EQUIPO DE ADMINISTRACIÓN	\$720,286.00	\$0.00	\$720,286.00	\$19,238.40	\$19,238.40	\$0.00
MOBILIARIO Y EQUIPO EDUCACIONAL Y RECREATIVO	\$108,454.00	\$0.00	\$108,454.00	\$0.00	\$0.00	\$0.00
VEHÍCULOS Y EQUIPO DE TRANSPORTE	\$365,125.00	\$0.00	\$365,125.00	\$0.00	\$0.00	\$0.00
EQUIPO DE DEFENSA Y SEGURIDAD	\$17,553.00	\$0.00	\$17,553.00	\$0.00	\$0.00	\$0.00
MAQUINARIA, OTROS EQUIPOS Y HERRAMIENTAS	\$489,651.00	\$0.00	\$489,651.00	\$38,280.00	\$38,280.00	\$0.00
BIENES INMUEBLES	\$110,239.00	\$0.00	\$110,239.00	\$0.00	\$0.00	\$0.00
INVERSIÓN PÚBLICA	\$13,421,153.00	\$0.00	\$13,421,153.00	\$377,679.90	\$377,679.90	\$0.00
OBRA PÚBLICA EN BIENES DE DOMINIO PÚBLICO	\$12,819,950.88	\$0.00	\$12,819,950.88	\$238,000.00	\$238,000.00	\$0.00
OBRA PÚBLICA EN BIENES PROPIOS	\$601,202.12	\$0.00	\$601,202.12	\$139,679.90	\$139,679.90	\$0.00
Total del Gasto	\$42,962,325.21	\$0.00	\$42,962,325.21	\$2,354,556.46	\$2,354,556.46	\$0.00

FELIPE DE JESUS CHAN YAM
PRESIDENTE MUNICIPAL

JOSE LUIS PECH PUC
SECRETARIO MUNICIPAL

CALOS ABELANG HERRERA CISNEROS
TESORERO MUNICIPAL

WILIAM ORLANDO BRICENO CARRILLO
SINDICO MUNICIPAL





**MUNICIPIO DE TINUM
ESTADO DE YUCATÁN**

del Ejercicio Presupuesto de Egresos Ente Público / Clasificación Funcional (Finalidad y Función)


Del 01/nov./2015 Al 30/nov./2015


Fecha y 12/ene./2016

hora de Impresión 01:45 p. m.

Usu: supervisor
Rep: rptEstadoPresupuestol

Concepto	Egresos					Subejercicio
	Aprobado	Ampliaciones / (Reducciones)	Modificado	Devengado	Pagado	
1000 GOBIERNO	\$23,550,293.21	\$0.00	\$23,550,293.21	\$1,585,575.97	\$1,585,575.97	\$0.00
1500 ASUNTOS FINANCIEROS Y HACENDARIOS	\$23,550,293.21	\$0.00	\$23,550,293.21	\$1,585,575.97	\$1,585,575.97	\$0.00
2000 ASUNTOS FINANCIEROS Y HACENDARIOS	\$19,412,032.00	\$0.00	\$19,412,032.00	\$768,980.49	\$768,980.49	\$0.00
2200 VIVIENDA Y SERVICIOS A LA COMUNIDAD	\$13,421,153.00	\$0.00	\$13,421,153.00	\$377,679.90	\$377,679.90	\$0.00
2700 OTROS ASUNTOS SOCIALES	\$5,990,879.00	\$0.00	\$5,990,879.00	\$391,300.59	\$391,300.59	\$0.00
Total	\$42,962,325.21	\$0.00	\$42,962,325.21	\$2,354,556.46	\$2,354,556.46	\$0.00


FELIPE DE JESUS CHAN YAM
PRESIDENTE MUNICIPAL


JOSE LUIS PECH RUC
SECRETARIO MUNICIPAL




ABRAHAM HERRERA CISNEROS
TESORERO MUNICIPAL


WILIAM ORLANDO BRICENO CARRILLO
SINDICO MUNICIPAL

