

H. AYUNTAMIENTO CONSTITUCIONAL DE SACALUM, YUCATÁN.
2015-2018



Sacalum, Yucatán a 23 de febrero de 2016

Asunto: Respuesta a requerimiento de información.

TSUI. SAÚL DE JESÚS CETZ GUTIÉRREZ
TITULAR DEL UMAIP
P R E S E N T E:

Por medio de la presenta me dirijo a esta unidad para informar y hacer constar, que la documentación que se anexa al presente oficio y, que hace referencia al artículo 9 fracción XVI de la Ley de Acceso a la Información Pública para el Estado y los Municipios de Yucatán, relativo a los informes del avance de la gestión financiera que de manera trimestral se presenta a la ASEY, correspondiente a los periodos **de julio a septiembre de 2015**, son copia fiel y exacta del original entregado a la Auditoria Superior del Estado de Yucatán.

Sin otro particular, quedo de Usted para cualquier aclaración.

LIC. JULIO CESAR RODRIGUEZ SANTAMARÍA
PRESIDENTE MUNICIPAL

Atentamente

TSUI. CARLOS MANUEL CETZ MEDINA
TESORERO MUNICIPAL



H. AYUNTAMIENTO
TESORERIA MUNICIPAL
2015 - 2018
SACALUM, YUCATAN.

Nombre y firma del titular de la UMAIP: TSUI. Saúl de Jesús Cetz Gutiérrez

Fecha de actualización de la información. 13 de noviembre de 2016

003020

ASEY
H. CONGRESO DEL ESTADO DE YUCATÁN

0001

13 NOV. 2015

M.

Vo. Bo. *[Signature]*
Hora: 12:23



RECEPCIÓN DE INFORMES DE LA CUENTA
PÚBLICA Y CORRESPONDENCIA



H. AYUNTAMIENTO SACALUM YUCATÁN
2012-2015

Asunto: Tercer Informe Trimestral de Avance de la Gestión
Financiera Consolidada Acumulada de Julio a Septiembre 2015

Sacalum, Yucatán a 04 de Noviembre de 2015.

C.P. Rene Humberto Márquez Arcila.
Auditor Superior del Estado de Yucatán..
Presente.

De conformidad con lo dispuesto en el artículo 9 y 23 tercer Párrafo de la Ley de fiscalización de la cuenta pública del estado de Yucatán, del artículo 6 de su reglamento, así como los artículos 156, 158 y 175 de la Ley del presupuesto y contabilidad Gubernamental del estado de Yucatán y los artículos 46 y 48 de la Ley general de contabilidad gubernamental, para efectos de su revisión, remitimos la Información trimestral de avance de la gestión financiera consolidada y demás documentos solicitados de manera impresa de este H. Ayuntamiento a nuestro cargo, correspondiente hasta el Tercer trimestre acumulado comprendido de Julio a Septiembre 2015 próximo pasado y que consta de lo siguiente:

- 1) Estado analítico mensual de ingresos y egresos (Flujo Ingresos y Egresos)
- 2) Estado Analítico Ingresos de presupuestarios y ejercicio del presupuesto
- 3) Estado de Situación Financiera
- 4) Estado del Gasto Presupuestal Programático
- 5) Estado de Actividades
- 6) Estado de Origen y Aplicación de Recursos
- 7) Informe de Avance Físico-Financiero de la Obra Pública
- 8) Estado de Variación en la Hacienda Pública



- 9) Estado de Cambios en la Situación Financiera (Estado de Flujos de Efectivo)
- 10) Informes Sobre Pasivos Contingentes
- 11) Notas a los Estados Financieros
- 12) Estado Analítico de Activo

En total 31 Hojas foliadas.

Atentamente

LIC. JULIO CESAR RODRIGUEZ SANTAMARIA
Presidente Municipal

LIC. SERGIO ALBERTO MANRIQUE CHABLE
Sindico.

TEC. CARLOS MANUEL CUTZ MEDINA
Tesorero Municipal.

ING. MARTHA ESTELA FLORES DELGADO
Secretaria Municipal.



H. AYUNTAMIENTO
SECRETARIA MUNICIPAL
2015 - 2018
SACALUM, YUCATAN



Usr: supervisor
Rep: rptAnaliticoPresupuestoIngresos

MUNICIPIO DE SACALUM
YUCATAN

Estado Analítico Mensual de Ingresos
Al 30/sep./2015

Fecha y hora de Impresión | 04/nov./2015
03:08 p. m.

Rubro de Ingreso	Presupuesto Vigente	Ene	Feb	Mar	Abr	May	Jun	Jul	Ago	Sep	Oct	Nov	Dic	Total	Diferencia (Vigente - Total)
11	<u>Impuestos sobre los ingresos</u>	\$22,800.00	\$0.00	\$0.00	\$0.00	\$0.00	\$0.00	\$0.00	\$0.00	\$0.00	\$0.00	\$0.00	\$0.00	\$0.00	\$22,800.00
11-01	Impuestos sobre los ingresos	\$22,800.00	\$0.00	\$0.00	\$0.00	\$0.00	\$0.00	\$0.00	\$0.00	\$0.00	\$0.00	\$0.00	\$0.00	\$0.00	\$22,800.00
11-01-02	Circos y Carpas Ambulantes	\$6,800.00	\$0.00	\$0.00	\$0.00	\$0.00	\$0.00	\$0.00	\$0.00	\$0.00	\$0.00	\$0.00	\$0.00	\$0.00	\$6,800.00
11-01-05	Conciertos y Bailes Populares	\$12,000.00	\$0.00	\$0.00	\$0.00	\$0.00	\$0.00	\$0.00	\$0.00	\$0.00	\$0.00	\$0.00	\$0.00	\$0.00	\$12,000.00
11-01-06	Otros Espectáculos Deportivos	\$4,000.00	\$0.00	\$0.00	\$0.00	\$0.00	\$0.00	\$0.00	\$0.00	\$0.00	\$0.00	\$0.00	\$0.00	\$0.00	\$4,000.00
12	<u>Impuestos sobre el patrimonio</u>	\$48,100.00	\$0.00	\$0.00	\$0.00	\$0.00	\$0.00	\$0.00	\$0.00	\$0.00	\$0.00	\$0.00	\$0.00	\$0.00	\$48,100.00
12-01	Impuestos sobre el patrimonio	\$48,100.00	\$0.00	\$0.00	\$0.00	\$0.00	\$0.00	\$0.00	\$0.00	\$0.00	\$0.00	\$0.00	\$0.00	\$0.00	\$48,100.00
12-01-01	Impuestos sobre el patrimonio	\$42,000.00	\$0.00	\$0.00	\$0.00	\$0.00	\$0.00	\$0.00	\$0.00	\$0.00	\$0.00	\$0.00	\$0.00	\$0.00	\$42,000.00
12-01-01-	Habitacional	\$42,000.00	\$0.00	\$0.00	\$0.00	\$0.00	\$0.00	\$0.00	\$0.00	\$0.00	\$0.00	\$0.00	\$0.00	\$0.00	\$42,000.00
12-01-02	Impuestos sobre el patrimonio	\$6,100.00	\$0.00	\$0.00	\$0.00	\$0.00	\$0.00	\$0.00	\$0.00	\$0.00	\$0.00	\$0.00	\$0.00	\$0.00	\$6,100.00
12-01-02-	Rústico Explotado	\$6,100.00	\$0.00	\$0.00	\$0.00	\$0.00	\$0.00	\$0.00	\$0.00	\$0.00	\$0.00	\$0.00	\$0.00	\$0.00	\$6,100.00
13	<u>Impuestos sobre la producción, el consu</u>	\$21,600.00	\$0.00	\$0.00	\$0.00	\$126.00	\$0.00	\$1,687.00	\$0.00	\$6,960.00	\$0.00	\$0.00	\$0.00	\$8,773.00	\$12,827.00
13-01	Impuestos sobre la producción, el consu	\$21,600.00	\$0.00	\$0.00	\$0.00	\$126.00	\$0.00	\$1,687.00	\$0.00	\$6,960.00	\$0.00	\$0.00	\$0.00	\$8,773.00	\$12,827.00
13-01-01	Usufructo o Nuda Propiedad	\$10,000.00	\$0.00	\$0.00	\$0.00	\$0.00	\$0.00	\$0.00	\$0.00	\$0.00	\$0.00	\$0.00	\$0.00	\$0.00	\$10,000.00
13-01-05	Actos con Escritura o Registro Público	\$11,600.00	\$0.00	\$0.00	\$0.00	\$126.00	\$0.00	\$1,687.00	\$0.00	\$6,960.00	\$0.00	\$0.00	\$0.00	\$8,773.00	\$2,827.00
17	<u>Accesorios</u>	\$5,000.00	\$0.00	\$0.00	\$0.00	\$0.00	\$0.00	\$0.00	\$0.00	\$0.00	\$0.00	\$0.00	\$0.00	\$0.00	\$5,000.00
17-03	Multas de Impuestos	\$5,000.00	\$0.00	\$0.00	\$0.00	\$0.00	\$0.00	\$0.00	\$0.00	\$0.00	\$0.00	\$0.00	\$0.00	\$0.00	\$5,000.00
31	<u>Contribución de mejoras por obras públi</u>	\$10,000.00	\$0.00	\$0.00	\$0.00	\$0.00	\$0.00	\$0.00	\$0.00	\$0.00	\$0.00	\$0.00	\$0.00	\$0.00	\$5,000.00
31-01	Contribución De Mejoras Por Obras Púb	\$5,000.00	\$0.00	\$0.00	\$0.00	\$0.00	\$0.00	\$0.00	\$0.00	\$0.00	\$0.00	\$0.00	\$0.00	\$0.00	\$5,000.00
31-02	Contribuciones De Mejoras Por Servicio	\$5,000.00	\$0.00	\$0.00	\$0.00	\$0.00	\$0.00	\$0.00	\$0.00	\$0.00	\$0.00	\$0.00	\$0.00	\$0.00	\$44,400.00
41	<u>Derechos por el uso, goce, aprovechami</u>	\$44,400.00	\$0.00	\$0.00	\$0.00	\$0.00	\$0.00	\$0.00	\$0.00	\$0.00	\$0.00	\$0.00	\$0.00	\$0.00	\$28,200.00
41-01	Derechos por el uso, goce, aprovechami	\$28,200.00	\$0.00	\$0.00	\$0.00	\$0.00	\$0.00	\$0.00	\$0.00	\$0.00	\$0.00	\$0.00	\$0.00	\$0.00	\$18,200.00
41-01-02	Espacios en la Vía Pública	\$18,200.00	\$0.00	\$0.00	\$0.00	\$0.00	\$0.00	\$0.00	\$0.00	\$0.00	\$0.00	\$0.00	\$0.00	\$0.00	\$10,000.00
41-01-03	Espacios en Parques Públicos	\$10,000.00	\$0.00	\$0.00	\$0.00	\$0.00	\$0.00	\$0.00	\$0.00	\$0.00	\$0.00	\$0.00	\$0.00	\$0.00	\$16,200.00
41-02	Derechos por el uso, goce, aprovechami	\$16,200.00	\$0.00	\$0.00	\$0.00	\$0.00	\$0.00	\$0.00	\$0.00	\$0.00	\$0.00	\$0.00	\$0.00	\$0.00	\$10,000.00
41-02-01	Lotés, Criptas y Mausoleos de Panteo	\$10,000.00	\$0.00	\$0.00	\$0.00	\$0.00	\$0.00	\$0.00	\$0.00	\$0.00	\$0.00	\$0.00	\$0.00	\$0.00	\$6,200.00
41-02-03	Otros Usos del Patrimonio Municipal	\$6,200.00	\$0.00	\$0.00	\$0.00	\$0.00	\$0.00	\$0.00	\$0.00	\$0.00	\$0.00	\$0.00	\$0.00	\$0.00	\$281,340.00
43	<u>Derechos por prestación de servicios</u>	\$281,340.00	\$0.00	\$0.00	\$0.00	\$0.00	\$0.00	\$0.00	\$0.00	\$0.00	\$0.00	\$0.00	\$0.00	\$0.00	\$97,200.00
43-01	Derechos por prestación de servicios	\$97,200.00	\$0.00	\$0.00	\$0.00	\$0.00	\$0.00	\$0.00	\$0.00	\$0.00	\$0.00	\$0.00	\$0.00	\$0.00	\$80,000.00
43-01-01	Toma Domésticas	\$80,000.00	\$0.00	\$0.00	\$0.00	\$0.00	\$0.00	\$0.00	\$0.00	\$0.00	\$0.00	\$0.00	\$0.00	\$0.00	\$17,200.00
43-01-04	Contratación, conexión e instalación d	\$17,200.00	\$0.00	\$0.00	\$0.00	\$0.00	\$0.00	\$0.00	\$0.00	\$0.00	\$0.00	\$0.00	\$0.00	\$0.00	\$111,000.00
43-02	Derechos por prestación de servicios	\$111,000.00	\$0.00	\$0.00	\$0.00	\$0.00	\$0.00	\$0.00	\$0.00	\$0.00	\$0.00	\$0.00	\$0.00	\$0.00	\$111,000.00
43-02-01	Derechos de alumbrado	\$111,000.00	\$0.00	\$0.00	\$0.00	\$0.00	\$0.00	\$0.00	\$0.00	\$0.00	\$0.00	\$0.00	\$0.00	\$0.00	\$16,200.00
43-03	Derechos por prestación de servicios	\$16,200.00	\$0.00	\$0.00	\$0.00	\$0.00	\$0.00	\$0.00	\$0.00	\$0.00	\$0.00	\$0.00	\$0.00	\$0.00	\$16,200.00
43-03-06	Otros servicios de limpia pública	\$16,200.00	\$0.00	\$0.00	\$0.00	\$0.00	\$0.00	\$0.00	\$0.00	\$0.00	\$0.00	\$0.00	\$0.00	\$0.00	\$16,200.00

0000



Usr: supervisor
Rep: rptAnalíticoPresupuestoIngresos

MUNICIPIO DE SACALUM
YUCATAN
✓ Estado Analítico Mensual de Ingresos
Al 30/sep./2015

Fecha y hora de Impresión | 04/nov./2015
03:08 p. m.

Rubro de Ingreso		Presupuesto Vigente	Ene	Feb	Mar	Abr	May	Jun	Jul	Ago	Sep	Oct	Nov	Dic	Total	Diferencia (Vigente - Total)
82-01	Aportaciones	\$2,801,240.00	\$15.72	\$290,502.58	\$290,504.20	\$291,170.33	\$290,505.98	\$290,503.47	\$290,503.12	\$290,503.50	\$290,552.81	\$0.00	\$0.00	\$0.00	\$2,324,761.71	\$476,478.29
82-01-01	Fondo para la Infraestructura Social M	\$2,801,240.00	\$0.00	\$290,476.15	\$290,476.15	\$291,140.36	\$290,476.15	\$290,476.15	\$290,476.15	\$290,476.15	\$290,476.15	\$0.00	\$0.00	\$0.00	\$2,324,473.41	\$476,766.59
82-01-02	Intereses Bancarios del Fondo de Infr:	\$0.00	\$15.72	\$26.43	\$28.05	\$29.97	\$29.83	\$27.32	\$26.97	\$27.35	\$76.66	\$0.00	\$0.00	\$0.00	\$288.30	-\$288.30
82-02	Aportaciones	\$2,482,235.91	\$1.69	\$200,596.44	\$200,597.12	\$200,597.03	\$201,048.17	\$200,596.87	\$200,597.18	\$200,597.19	\$200,619.73	\$0.00	\$0.00	\$0.00	\$1,605,251.42	\$876,984.49
82-02-01	Fondo de Aportaciones para el Fortale	\$2,482,235.91	\$0.00	\$200,596.44	\$200,596.44	\$200,596.44	\$200,596.44	\$200,596.44	\$200,596.44	\$200,596.44	\$200,596.44	\$0.00	\$0.00	\$0.00	\$1,604,771.52	\$877,464.39
82-02-02	Intereses Bancarios del Fondo de Fon	\$0.00	\$1.69	\$0.00	\$0.68	\$0.59	\$451.73	\$0.43	\$0.74	\$0.75	\$23.29	\$0.00	\$0.00	\$0.00	\$479.90	-\$479.90
83	Convenios	\$0.00	\$33.94	\$0.00	\$0.87	\$0.46	\$1.98	\$4.80	\$251,144.55	\$251,143.46	\$0.00	\$0.00	\$0.00	\$0.00	\$502,330.06	-\$502,330.06
83-01	Convenios	\$0.00	\$33.94	\$0.00	\$0.87	\$0.46	\$1.98	\$4.80	\$251,144.55	\$251,143.46	\$0.00	\$0.00	\$0.00	\$0.00	\$502,330.06	-\$502,330.06
83-01-07	3x1 migrantes	\$0.00	\$0.00	\$0.00	\$0.00	\$0.00	\$1.54	\$4.34	\$251,144.11	\$251,143.00	\$0.00	\$0.00	\$0.00	\$0.00	\$502,292.99	-\$502,292.99
83-01-09	Otros Convenios	\$0.00	\$33.94	\$0.00	\$0.87	\$0.46	\$0.44	\$0.46	\$0.44	\$0.46	\$0.00	\$0.00	\$0.00	\$0.00	\$37.07	-\$37.07
Total		\$17,105,785.11	\$883,182.62	\$1,441,193.05	\$1,530,921.75	\$1,379,745.83	\$1,636,435.45	\$1,321,156.27	\$1,476,428.92	\$1,705,147.87	\$1,527,932.86	\$0.00	\$0.00	\$0.00	\$12,902,166.22	\$4,203,618.89

LIC JULIO CESAR RODRIGUEZ SANTAMARIA

PRESIDENTE MUNICIPAL

ING. MARTHA ESTELA FLORES DELGADO
SECRETARIA MUNICIPAL



H. AYUNTAMIENTO
SECRETARIA MUNICIPAL
2015 - 2018
SACALUM, YUCATAN

LIC. SERGIO ALBERTO MANRIQUE CHABLE

SINDICO MUNICIPAL

TEC. CARLOS MANUEL CUTZ MEDINA
TESORERO MUNICIPAL



Usr: supervisor
Rep: rptAnalíticoPresupuestoEgresos

MUNICIPIO DE SACALUM YUCATAN

Análisis Mensual de Egresos Pagados por Capítulo del Gasto al 30/sep./2015
(Cuentas con Movimientos)
(Cifras en pesos y centavos)

Fecha y hora de Impresión | 04/Nov./2015
03:11 p. m.

Objeto del Gasto	Presupuesto Vigente	Ene	Feb	Mar	Abr	May	Jun	Jul	Ago	Sep	Oct	Nov	Dic	Total	Diferencia (Vigente - Total)
000 SERVICIOS PERSONALES	\$5,554,297.00	\$406,291.85	\$369,229.51	\$589,672.50	\$406,802.42	\$414,875.34	\$359,991.97	\$206,519.06	\$517,627.55	\$384,489.20	\$0.00	\$0.00	\$0.00	\$3,655,499.50	\$1,898,797.50
1100 REMUNERACIONES AL PERSONAL DE CA	\$5,127,877.00	\$406,291.85	\$259,083.96	\$561,672.60	\$382,802.42	\$390,875.34	\$359,991.97	\$206,519.06	\$492,627.55	\$374,469.14	\$0.00	\$0.00	\$0.00	\$3,434,333.89	\$1,693,543.11
1110 Dietas	\$1,202,940.00	\$87,571.76	\$43,786.00	\$131,358.00	\$87,572.00	\$87,572.00	\$87,572.00	\$43,786.00	\$131,358.00	\$39,367.33	\$0.00	\$0.00	\$0.00	\$739,943.09	\$462,996.91
1111 Dietas	\$1,202,940.00	\$87,571.76	\$43,786.00	\$131,358.00	\$87,572.00	\$87,572.00	\$87,572.00	\$43,786.00	\$131,358.00	\$39,367.33	\$0.00	\$0.00	\$0.00	\$2,694,390.80	\$1,230,546.20
1130 Sueldos base al personal permanente	\$3,924,937.00	\$318,720.09	\$215,297.96	\$430,314.60	\$295,230.42	\$303,303.34	\$272,419.97	\$162,733.06	\$361,269.55	\$335,101.81	\$0.00	\$0.00	\$0.00	\$2,694,390.80	\$1,230,546.20
1131 Sueldos al personal base	\$3,924,937.00	\$318,720.09	\$215,297.96	\$430,314.60	\$295,230.42	\$303,303.34	\$272,419.97	\$162,733.06	\$361,269.55	\$335,101.81	\$0.00	\$0.00	\$0.00	\$1,949,934.24	\$2,005,002.76
1200 REMUNERACION DE CARACTER EVENTU	\$215,000.00	\$0.00	\$83,914.14	\$28,000.00	\$24,000.00	\$24,000.00	\$0.00	\$0.00	\$25,000.00	\$10,026.05	\$0.00	\$0.00	\$0.00	\$194,934.24	\$20,065.76
1220 Sueldos base al personal eventual	\$215,000.00	\$0.00	\$83,914.14	\$28,000.00	\$24,000.00	\$24,000.00	\$0.00	\$0.00	\$25,000.00	\$10,026.05	\$0.00	\$0.00	\$0.00	\$26,231.37	\$185,188.63
1221 Sueldos base al personal eventual	\$215,000.00	\$0.00	\$83,914.14	\$28,000.00	\$24,000.00	\$24,000.00	\$0.00	\$0.00	\$0.00	\$0.00	\$0.00	\$0.00	\$0.00	\$194,934.24	\$20,065.76
1300 REMUNERACIONES ADICIONALES Y ESP	\$211,420.00	\$0.00	\$26,231.37	\$0.00	\$0.00	\$0.00	\$0.00	\$0.00	\$0.00	\$0.00	\$0.00	\$0.00	\$0.00	\$26,231.37	\$185,188.63
1320 Primas de vacaciones, dominical y gratificar	\$211,420.00	\$0.00	\$26,231.37	\$0.00	\$0.00	\$0.00	\$0.00	\$0.00	\$0.00	\$0.00	\$0.00	\$0.00	\$0.00	\$26,231.37	\$185,188.63
1322 Gratificación de fin de año	\$211,420.00	\$0.00	\$26,231.37	\$0.00	\$0.00	\$0.00	\$0.00	\$0.00	\$0.00	\$0.00	\$0.00	\$0.00	\$0.00	\$26,231.37	\$185,188.63
2000 MATERIALES Y SUMINISTROS	\$4,468,943.42	\$175,785.76	\$56,656.11	\$357,746.74	\$116,888.05	\$264,088.38	\$239,641.11	\$272,158.60	\$448,811.59	\$218,419.58	\$0.00	\$0.00	\$0.00	\$5,112.60	\$410,987.40
2100 MATERIALES DE ADMINISTRACIÓN, EMIS	\$465,100.00	\$3,459.24	\$3,664.50	\$1,731.40	\$1,481.75	\$2,370.00	\$24,531.85	\$1,214.52	\$9,335.73	\$6,327.61	\$0.00	\$0.00	\$0.00	\$31,713.52	\$78,286.48
2110 Materiales, útiles y equipos menores de ofic	\$110,000.00	\$316.80	\$558.50	\$0.00	\$761.75	\$1,180.00	\$14,441.84	\$1,214.52	\$7,591.63	\$5,648.48	\$0.00	\$0.00	\$0.00	\$31,713.52	\$78,286.48
2111 Materiales, útiles y equipos menores de ofic	\$110,000.00	\$316.80	\$558.50	\$0.00	\$761.75	\$1,180.00	\$14,441.84	\$1,214.52	\$7,591.63	\$5,648.48	\$0.00	\$0.00	\$0.00	\$7,652.00	\$22,948.00
2120 Materiales y útiles de impresión y reproduc	\$30,600.00	\$0.00	\$1,130.80	\$1,450.00	\$720.00	\$1,190.00	\$2,117.00	\$0.00	\$1,045.00	\$0.00	\$0.00	\$0.00	\$0.00	\$7,652.00	\$22,948.00
2121 Material y útiles de impresión y reproducción	\$30,600.00	\$0.00	\$1,130.80	\$1,450.00	\$720.00	\$1,190.00	\$2,117.00	\$0.00	\$1,045.00	\$0.00	\$0.00	\$0.00	\$0.00	\$395.00	\$35,505.00
2140 Materiales, útiles y equipos menores de tec	\$35,900.00	\$395.00	\$0.00	\$0.00	\$0.00	\$0.00	\$0.00	\$0.00	\$0.00	\$0.00	\$0.00	\$0.00	\$0.00	\$395.00	\$35,505.00
2141 Materiales, útiles y equipos menores de tec	\$35,900.00	\$395.00	\$0.00	\$0.00	\$0.00	\$0.00	\$0.00	\$0.00	\$0.00	\$0.00	\$0.00	\$0.00	\$0.00	\$395.00	\$35,505.00
2160 Material de limpieza	\$288,600.00	\$2,743.44	\$1,976.00	\$281.40	\$0.00	\$0.00	\$7,973.01	\$0.00	\$699.10	\$679.13	\$0.00	\$0.00	\$0.00	\$14,352.08	\$274,247.92
2161 Material de limpieza	\$288,600.00	\$2,743.44	\$1,976.00	\$281.40	\$0.00	\$0.00	\$7,973.01	\$0.00	\$699.10	\$679.13	\$0.00	\$0.00	\$0.00	\$14,352.08	\$274,247.92
2200 ALIMENTOS Y UTENSILIOS	\$113,000.00	\$10,293.28	\$6,062.06	\$14,358.88	\$12,920.18	\$5,843.02	\$4,797.90	\$9,393.97	\$7,145.12	\$4,672.00	\$0.00	\$0.00	\$0.00	\$75,486.41	\$37,513.59
2210 Productos alimenticios para personas	\$113,000.00	\$10,293.28	\$6,062.06	\$14,358.88	\$12,920.18	\$5,843.02	\$4,797.90	\$9,393.97	\$7,145.12	\$4,672.00	\$0.00	\$0.00	\$0.00	\$75,486.41	\$37,513.59
2211 Productos alimenticios para personas	\$113,000.00	\$10,293.28	\$6,062.06	\$14,358.88	\$12,920.18	\$5,843.02	\$4,797.90	\$9,393.97	\$7,145.12	\$4,672.00	\$0.00	\$0.00	\$0.00	\$75,486.41	\$37,513.59
2400 MATERIALES Y ARTÍCULOS DE CONSTRUC	\$1,025,080.00	\$0.00	\$3,218.00	\$34,507.83	\$2,140.00	\$7,309.18	\$107,202.60	\$28,405.61	\$171,394.11	\$87,173.82	\$0.00	\$0.00	\$0.00	\$441,351.15	\$583,728.85
2410 Productos minerales no metálicos	\$11,670.00	\$0.00	\$0.00	\$0.00	\$0.00	\$0.00	\$0.00	\$3,491.60	\$0.00	\$0.00	\$0.00	\$0.00	\$0.00	\$3,491.60	\$8,178.40
2411 Productos minerales no metálicos	\$11,670.00	\$0.00	\$0.00	\$0.00	\$0.00	\$0.00	\$0.00	\$3,491.60	\$0.00	\$0.00	\$0.00	\$0.00	\$0.00	\$3,491.60	\$8,178.40
2420 Cemento y productos de concreto	\$26,670.00	\$0.00	\$0.00	\$0.00	\$0.00	\$0.00	\$0.00	\$11,611.00	\$0.00	\$0.00	\$0.00	\$0.00	\$0.00	\$11,611.00	\$15,059.00
2421 Cemento y productos de concreto	\$26,670.00	\$0.00	\$0.00	\$0.00	\$0.00	\$0.00	\$0.00	\$11,611.00	\$0.00	\$0.00	\$0.00	\$0.00	\$0.00	\$11,611.00	\$15,059.00
2430 Cal, yeso y productos de yeso	\$11,670.00	\$0.00	\$0.00	\$0.00	\$0.00	\$0.00	\$0.00	\$1,914.00	\$0.00	\$0.00	\$0.00	\$0.00	\$0.00	\$1,914.00	\$9,756.00
2431 Cal, yeso y productos de yeso	\$11,670.00	\$0.00	\$0.00	\$0.00	\$0.00	\$0.00	\$0.00	\$1,914.00	\$0.00	\$0.00	\$0.00	\$0.00	\$0.00	\$1,914.00	\$9,756.00
2460 Material eléctrico y electrónico	\$678,780.00	\$0.00	\$3,218.00	\$31,001.20	\$344.00	\$7,064.18	\$70,411.34	\$4,900.00	\$49,435.03	\$87,173.82	\$0.00	\$0.00	\$0.00	\$253,547.57	\$425,232.43
2461 Material eléctrico y electrónico	\$678,780.00	\$0.00	\$3,218.00	\$31,001.20	\$344.00	\$7,064.18	\$70,411.34	\$4,900.00	\$49,435.03	\$87,173.82	\$0.00	\$0.00	\$0.00	\$253,547.57	\$425,232.43
2470 Artículos metálicos para la construcción	\$123,670.00	\$0.00	\$0.00	\$786.41	\$0.00	\$0.00	\$0.00	\$3,106.41	\$116,654.08	\$0.00	\$0.00	\$0.00	\$0.00	\$120,546.90	\$3,123.10
2471 Artículos metálicos para la construcción	\$123,670.00	\$0.00	\$0.00	\$786.41	\$0.00	\$0.00	\$0.00	\$3,106.41	\$116,654.08	\$0.00	\$0.00	\$0.00	\$0.00	\$120,546.90	\$3,123.10
2490 Otros materiales y artículos de construcción	\$172,620.00	\$0.00	\$0.00	\$2,720.22	\$1,796.00	\$245.00	\$36,791.26	\$3,382.00	\$5,305.00	\$0.00	\$0.00	\$0.00	\$0.00	\$50,239.48	\$122,380.52
2491 Otros materiales y artículos de construcción	\$172,620.00	\$0.00	\$0.00	\$2,720.22	\$1,796.00	\$245.00	\$36,791.26	\$3,382.00	\$5,305.00	\$0.00	\$0.00	\$0.00	\$0.00	\$50,239.48	\$122,380.52
2500 PRODUCTOS QUÍMICOS, FARMACÉUTIC	\$280,842.00	\$7,458.44	\$9,014.71	\$6,186.05	\$4,704.12	\$5,387.30	\$8,704.14	\$1,167.55	\$3,537.82	\$0.00	\$0.00	\$0.00	\$0.00	\$46,160.13	\$244,681.87
2520 Fertilizantes, pesticidas y otros agroquímico	\$80,253.00	\$0.00	\$0.00	\$0.00	\$0.00	\$0.00	\$0.00	\$0.00	\$0.00	\$0.00	\$0.00	\$0.00	\$0.00	\$0.00	\$80,253.00

0000



Utr. supervisor
Rep: rptAnaliticoPresupuestoEgresos

MUNICIPIO DE SACALUM YUCATAN

Analítico Mensual de Egresos Pagados por Capítulo del Gasto al 30/sep./2015
(Cuentas con Movimientos)
(Cifras en pesos y centavos)

Fecha y hora de Impresión 04/nov./2015 03:11 p. m.

Objeto del Gasto	Presupuesto Vigente	Ene	Feb	Mar	Abr	May	Jun	Jul	Ago	Sep	Oct	Nov	Dic	Total	Diferencia (Vigente - Total)
	\$80,253.00	\$0.00	\$0.00	\$0.00	\$0.00	\$0.00	\$0.00	\$0.00	\$0.00	\$0.00	\$0.00	\$0.00	\$0.00	\$0.00	\$80,253.00
2521 Fertilizantes, pesticidas y otros agroquímico	\$210,589.00	\$7,458.44	\$9,014.71	\$6,185.05	\$4,704.12	\$5,387.30	\$8,704.14	\$1,167.55	\$3,537.82	\$0.00	\$0.00	\$0.00	\$0.00	\$46,160.13	\$164,428.87
2530 Medicinas y productos farmacéuticos	\$210,589.00	\$7,458.44	\$9,014.71	\$6,185.05	\$4,704.12	\$5,387.30	\$8,704.14	\$1,167.55	\$3,537.82	\$0.00	\$0.00	\$0.00	\$0.00	\$46,160.13	\$164,428.87
2531 Medicinas y productos farmacéuticos	\$1,915,626.00	\$147,333.49	\$34,686.84	\$283,356.01	\$86,529.00	\$232,968.59	\$75,301.15	\$204,579.21	\$189,411.99	\$55,868.22	\$0.00	\$0.00	\$0.00	\$1,310,044.50	\$605,581.50
2600 COMBUSTIBLES, LUBRICANTES Y ADITIV	\$1,915,626.00	\$147,333.49	\$34,686.84	\$283,356.01	\$86,529.00	\$232,968.59	\$75,301.15	\$204,579.21	\$189,411.99	\$55,868.22	\$0.00	\$0.00	\$0.00	\$1,310,044.50	\$605,581.50
2610 Combustibles, lubricantes y aditivos	\$1,865,626.00	\$147,333.49	\$34,586.41	\$279,778.05	\$85,945.32	\$231,596.10	\$74,901.15	\$204,579.21	\$188,968.99	\$55,868.22	\$0.00	\$0.00	\$0.00	\$1,303,526.94	\$562,099.06
2611 Combustible	\$50,000.00	\$0.00	\$110.43	\$3,577.96	\$583.68	\$1,402.49	\$400.00	\$0.00	\$443.00	\$0.00	\$0.00	\$0.00	\$0.00	\$6,517.56	\$43,482.44
2612 Lubricantes y aditivos	\$325,275.00	\$7,245.31	\$0.00	\$3,471.41	\$0.00	\$6,038.02	\$10,120.02	\$23,200.00	\$55,796.00	\$11,600.00	\$0.00	\$0.00	\$0.00	\$117,470.76	\$207,804.24
2700 VESTUARIO, BLANCOS, PRENDAS DE PR	\$65,000.00	\$0.00	\$0.00	\$0.00	\$0.00	\$0.00	\$0.00	\$0.00	\$0.00	\$11,600.00	\$0.00	\$0.00	\$0.00	\$11,600.00	\$53,400.00
2710 Vestuario y uniformes	\$65,000.00	\$0.00	\$0.00	\$0.00	\$0.00	\$0.00	\$0.00	\$0.00	\$0.00	\$0.00	\$0.00	\$0.00	\$0.00	\$0.00	\$93,250.00
2711 Vestuario y uniformes	\$93,250.00	\$0.00	\$0.00	\$0.00	\$0.00	\$0.00	\$0.00	\$0.00	\$0.00	\$0.00	\$0.00	\$0.00	\$0.00	\$0.00	\$93,250.00
2720 Prendas de seguridad y protección persona	\$93,250.00	\$0.00	\$0.00	\$0.00	\$0.00	\$0.00	\$0.00	\$0.00	\$0.00	\$0.00	\$0.00	\$0.00	\$0.00	\$0.00	\$93,250.00
2721 Prendas de seguridad y protección persona	\$167,025.00	\$7,245.31	\$0.00	\$3,471.41	\$0.00	\$6,038.02	\$10,120.02	\$23,200.00	\$55,796.00	\$0.00	\$0.00	\$0.00	\$0.00	\$105,870.76	\$61,154.24
2730 Artículos deportivos	\$167,025.00	\$7,245.31	\$0.00	\$3,471.41	\$0.00	\$6,038.02	\$10,120.02	\$23,200.00	\$55,796.00	\$0.00	\$0.00	\$0.00	\$0.00	\$105,870.76	\$61,154.24
2731 Artículos deportivos	\$22,800.00	\$0.00	\$0.00	\$0.00	\$0.00	\$0.00	\$0.00	\$0.00	\$0.00	\$0.00	\$0.00	\$0.00	\$0.00	\$0.00	\$22,800.00
2800 MATERIALES Y SUMINISTROS PARA SEG	\$22,800.00	\$0.00	\$0.00	\$0.00	\$0.00	\$0.00	\$0.00	\$0.00	\$0.00	\$0.00	\$0.00	\$0.00	\$0.00	\$0.00	\$22,800.00
2830 Prendas de protección para seguridad públ	\$22,800.00	\$0.00	\$0.00	\$0.00	\$0.00	\$0.00	\$0.00	\$0.00	\$0.00	\$0.00	\$0.00	\$0.00	\$0.00	\$0.00	\$22,800.00
2831 Prendas de protección para seguridad públ	\$311,220.42	\$0.00	\$0.00	\$14,135.16	\$9,113.00	\$4,172.27	\$8,983.45	\$4,198.00	\$12,190.82	\$52,777.93	\$0.00	\$0.00	\$0.00	\$105,570.63	\$205,649.79
2900 HERRAMIENTAS, REFACCIONES Y ACCE:	\$134,000.00	\$0.00	\$0.00	\$0.00	\$0.00	\$0.00	\$0.00	\$0.00	\$0.00	\$52,777.93	\$0.00	\$0.00	\$0.00	\$52,777.93	\$81,222.07
2910 Herramientas menores	\$134,000.00	\$0.00	\$0.00	\$0.00	\$0.00	\$0.00	\$0.00	\$0.00	\$0.00	\$52,777.93	\$0.00	\$0.00	\$0.00	\$52,777.93	\$81,222.07
2911 Herramientas menores	\$177,220.42	\$0.00	\$0.00	\$14,135.16	\$9,113.00	\$4,172.27	\$8,983.45	\$4,198.00	\$12,190.82	\$0.00	\$0.00	\$0.00	\$0.00	\$52,792.70	\$124,427.72
2960 Refacciones y accesorios menores de equi	\$177,220.42	\$0.00	\$0.00	\$14,135.16	\$9,113.00	\$4,172.27	\$8,983.45	\$4,198.00	\$12,190.82	\$0.00	\$0.00	\$0.00	\$0.00	\$52,792.70	\$124,427.72
2961 Refacciones y accesorios menores de equi	\$3,821,416.91	\$225,404.67	\$331,356.75	\$174,265.24	\$203,638.21	\$391,827.83	\$192,564.44	\$353,402.86	\$459,705.81	\$400,057.98	\$0.00	\$0.00	\$0.00	\$2,732,223.79	\$1,089,193.12
3000 SERVICIOS GENERALES	\$1,792,479.91	\$109,392.00	\$257,463.00	\$114,326.00	\$48,177.00	\$203,320.00	\$37,742.00	\$134,369.00	\$128,485.00	\$134,647.00	\$0.00	\$0.00	\$0.00	\$1,209,939.00	\$582,540.91
3100 SERVICIOS BÁSICOS	\$1,752,479.91	\$109,392.00	\$257,463.00	\$114,326.00	\$30,195.00	\$263,320.00	\$37,742.00	\$134,369.00	\$128,485.00	\$134,647.00	\$0.00	\$0.00	\$0.00	\$1,209,939.00	\$542,540.91
3110 Energía eléctrica	\$40,000.00	\$0.00	\$0.00	\$0.00	\$17,982.06	\$0.00	\$0.00	\$13,976.63	\$5,948.00	\$850.00	\$0.00	\$0.00	\$0.00	\$38,756.69	\$1,243.31
3111 Energía eléctrica	\$40,000.00	\$0.00	\$0.00	\$0.00	\$17,982.06	\$0.00	\$0.00	\$13,976.63	\$5,948.00	\$850.00	\$0.00	\$0.00	\$0.00	\$38,756.69	\$1,243.31
3150 Telefonía celular	\$40,000.00	\$0.00	\$0.00	\$0.00	\$0.00	\$0.00	\$0.00	\$0.00	\$0.00	\$19,488.00	\$0.00	\$0.00	\$0.00	\$19,488.00	\$20,512.00
3151 Telefonía celular	\$40,000.00	\$0.00	\$0.00	\$0.00	\$0.00	\$0.00	\$0.00	\$0.00	\$0.00	\$19,488.00	\$0.00	\$0.00	\$0.00	\$19,488.00	\$20,512.00
3200 SERVICIOS DE ARRENDAMIENTO	\$40,000.00	\$0.00	\$0.00	\$0.00	\$0.00	\$0.00	\$0.00	\$0.00	\$0.00	\$19,488.00	\$0.00	\$0.00	\$0.00	\$19,488.00	\$20,512.00
3290 Otros arrendamientos	\$40,000.00	\$0.00	\$0.00	\$0.00	\$0.00	\$0.00	\$0.00	\$0.00	\$0.00	\$19,488.00	\$0.00	\$0.00	\$0.00	\$19,488.00	\$20,512.00
3291 Otros arrendamientos	\$508,940.00	\$41,100.01	\$21,531.89	\$38,918.84	\$26,100.00	\$32,176.50	\$31,657.00	\$43,106.07	\$99,905.67	\$17,537.63	\$0.00	\$0.00	\$0.00	\$352,033.41	\$156,906.59
3300 SERVICIOS PROFESIONALES, CIENTÍFIC	\$410,940.00	\$41,100.01	\$21,081.89	\$38,100.00	\$26,100.00	\$26,100.00	\$12,000.00	\$37,700.00	\$58,800.00	\$17,400.00	\$0.00	\$0.00	\$0.00	\$278,381.90	\$132,558.10
3310 Servicios legales, de contabilidad, auditoría	\$410,940.00	\$41,100.01	\$21,081.89	\$38,100.00	\$26,100.00	\$26,100.00	\$12,000.00	\$37,700.00	\$58,800.00	\$17,400.00	\$0.00	\$0.00	\$0.00	\$278,381.90	\$132,558.10
3311 Servicios legales, de contabilidad, auditoría	\$98,000.00	\$0.00	\$450.00	\$818.64	\$0.00	\$6,076.50	\$19,057.00	\$5,406.07	\$41,105.07	\$137.63	\$0.00	\$0.00	\$0.00	\$73,651.51	\$24,348.49
3360 Servicios de apoyo administrativo, fotocopia	\$98,000.00	\$0.00	\$450.00	\$818.64	\$0.00	\$6,076.50	\$19,057.00	\$5,406.07	\$41,105.07	\$137.63	\$0.00	\$0.00	\$0.00	\$73,651.51	\$24,348.49
3361 Servicios de apoyo administrativo, traducció	\$30,000.00	\$1,953.32	\$2,027.86	\$1,484.80	\$2,315.35	\$4,519.36	\$3,207.40	\$2,147.16	\$1,907.04	\$703.54	\$0.00	\$0.00	\$0.00	\$20,265.83	\$9,734.17
3400 SERVICIOS FINANCIEROS, BANCARIOS Y	\$30,000.00	\$1,953.32	\$2,027.86	\$1,484.80	\$2,315.35	\$4,519.36	\$3,207.40	\$2,147.16	\$1,907.04	\$703.54	\$0.00	\$0.00	\$0.00	\$20,265.83	\$9,734.17
3410 Servicios financieros y bancarios	\$30,000.00	\$1,953.32	\$2,027.86	\$1,484.80	\$2,315.35	\$4,519.36	\$3,207.40	\$2,147.16	\$1,907.04	\$703.54	\$0.00	\$0.00	\$0.00	\$20,265.83	\$9,734.17
3412 Comisiones	\$30,000.00	\$1,953.32	\$2,027.86	\$1,484.80	\$2,315.35	\$4,519.36	\$3,207.40	\$2,147.16	\$1,907.04	\$703.54	\$0.00	\$0.00	\$0.00	\$20,265.83	\$9,734.17
3500 SERVICIOS DE INSTALACIÓN, REPARACI	\$431,500.00	\$15,618.53	\$47,120.00	\$16,796.80	\$4,052.52	\$0.00	\$45,163.67	\$0.00	\$4,083.20	\$19,037.04	\$0.00	\$0.00	\$0.00	\$151,889.76	\$279,610.24

0000

MUNICIPIO DE SACALUM
 YUCATAN

Análítico Mensual de Egresos Pagados por Capitulo del Gasto al 30/sep./2015
 (Cuentas con Movimientos)
 (Cifras en pesos y centavos)

Fecha y hora de Impresión 04/nov./2015 03:11 p. m.

Objeto del Gasto	Presupuesto Vigente	Ene	Feb	Mar	Abr	May	Jun	Jul	Ago	Sep	Oct	Nov	Dic	Total	Diferencia (Vigente - Total)
3510 Conservación y mantenimiento menor de in	\$73,000.00	\$12,900.00	\$47,120.00	\$0.00	\$0.00	\$0.00	\$0.00	\$0.00	\$0.00	\$0.00	\$0.00	\$0.00	\$0.00	\$60,020.00	\$12,980.00
3511 Conservación y mantenimiento menor de in	\$73,000.00	\$12,900.00	\$47,120.00	\$0.00	\$0.00	\$0.00	\$0.00	\$0.00	\$0.00	\$0.00	\$0.00	\$0.00	\$0.00	\$60,020.00	\$12,980.00
3520 Instalación, reparación y mantenimiento de	\$3,000.00	\$0.00	\$0.00	\$440.80	\$0.00	\$0.00	\$0.00	\$0.00	\$0.00	\$0.00	\$0.00	\$0.00	\$0.00	\$440.80	\$2,559.20
3521 Instalación, reparación y mantenimiento de	\$3,000.00	\$0.00	\$0.00	\$440.80	\$0.00	\$0.00	\$0.00	\$0.00	\$0.00	\$0.00	\$0.00	\$0.00	\$0.00	\$440.80	\$2,559.20
3530 Instalación, reparación y mantenimiento de	\$20,000.00	\$0.00	\$0.00	\$0.00	\$0.00	\$0.00	\$7,888.00	\$0.00	\$0.00	\$13,903.30	\$0.00	\$0.00	\$0.00	\$21,791.30	\$1,761.30
3531 Instalación, reparación y mantenimiento de	\$20,000.00	\$0.00	\$0.00	\$0.00	\$0.00	\$0.00	\$7,888.00	\$0.00	\$0.00	\$13,903.30	\$0.00	\$0.00	\$0.00	\$21,791.30	\$1,761.30
3550 Reparación y mantenimiento de equipo de t	\$325,000.00	\$2,716.53	\$0.00	\$5,916.00	\$4,052.52	\$0.00	\$37,275.67	\$0.00	\$4,083.20	\$5,133.74	\$0.00	\$0.00	\$0.00	\$59,177.66	\$265,822.34
3551 Reparación y mantenimiento de equipo de t	\$325,000.00	\$2,716.53	\$0.00	\$5,916.00	\$4,052.52	\$0.00	\$37,275.67	\$0.00	\$4,083.20	\$5,133.74	\$0.00	\$0.00	\$0.00	\$59,177.66	\$265,822.34
3570 Instalación, reparación y mantenimiento de	\$10,500.00	\$0.00	\$0.00	\$10,440.00	\$0.00	\$0.00	\$0.00	\$0.00	\$0.00	\$0.00	\$0.00	\$0.00	\$0.00	\$10,440.00	\$60.00
3571 Instalación, reparación y mantenimiento de	\$10,500.00	\$0.00	\$0.00	\$10,440.00	\$0.00	\$0.00	\$0.00	\$0.00	\$0.00	\$0.00	\$0.00	\$0.00	\$0.00	\$10,440.00	\$60.00
3600 SERVICIOS DE COMUNICACIÓN SOCIAL Y	\$50,000.00	\$14,379.36	\$324.00	\$0.00	\$8,700.00	\$0.00	\$0.00	\$2,900.00	\$0.00	\$1,624.00	\$0.00	\$0.00	\$0.00	\$27,927.36	\$22,072.64
3610 Difusión por radio, televisión y otros medios	\$50,000.00	\$14,379.36	\$324.00	\$0.00	\$8,700.00	\$0.00	\$0.00	\$2,900.00	\$0.00	\$1,624.00	\$0.00	\$0.00	\$0.00	\$27,927.36	\$22,072.64
3611 Gastos de difusión e información	\$50,000.00	\$14,379.36	\$324.00	\$0.00	\$8,700.00	\$0.00	\$0.00	\$2,900.00	\$0.00	\$1,624.00	\$0.00	\$0.00	\$0.00	\$27,927.36	\$22,072.64
3700 SERVICIOS DE TRASLADO Y VIÁTICOS	\$40,000.00	\$0.00	\$0.00	\$0.00	\$0.00	\$0.00	\$0.00	\$0.00	\$0.00	\$12,922.50	\$0.00	\$0.00	\$0.00	\$12,922.50	\$27,077.50
3750 Viáticos en el país	\$40,000.00	\$0.00	\$0.00	\$0.00	\$0.00	\$0.00	\$0.00	\$0.00	\$0.00	\$12,922.50	\$0.00	\$0.00	\$0.00	\$12,922.50	\$27,077.50
3751 Viáticos en el país	\$40,000.00	\$0.00	\$0.00	\$0.00	\$0.00	\$0.00	\$0.00	\$0.00	\$0.00	\$12,922.50	\$0.00	\$0.00	\$0.00	\$12,922.50	\$27,077.50
3800 SERVICIOS OFICIALES	\$861,750.00	\$37,743.45	\$1,150.00	\$999.00	\$106,173.28	\$91,811.97	\$68,994.37	\$151,104.00	\$183,859.90	\$193,248.27	\$0.00	\$0.00	\$0.00	\$835,084.24	\$26,665.76
3820 Gastos de orden social y cultural	\$861,750.00	\$37,743.45	\$1,150.00	\$999.00	\$106,173.28	\$91,811.97	\$68,994.37	\$151,104.00	\$183,859.90	\$193,248.27	\$0.00	\$0.00	\$0.00	\$835,084.24	\$26,665.76
3821 Gastos de orden social y cultural	\$861,750.00	\$37,743.45	\$1,150.00	\$999.00	\$106,173.28	\$91,811.97	\$68,994.37	\$151,104.00	\$183,859.90	\$193,248.27	\$0.00	\$0.00	\$0.00	\$835,084.24	\$26,665.76
3900 OTROS SERVICIOS GENERALES	\$66,747.00	\$5,220.00	\$1,740.00	\$1,740.00	\$8,120.00	\$0.00	\$5,800.00	\$5,800.00	\$3,770.00	\$0.00	\$0.00	\$0.00	\$0.00	\$63,937.00	\$2,810.00
3910 Servicios funerarios y de cementerios	\$35,000.00	\$5,220.00	\$1,740.00	\$1,740.00	\$8,120.00	\$0.00	\$5,800.00	\$5,800.00	\$3,770.00	\$0.00	\$0.00	\$0.00	\$0.00	\$32,190.00	\$2,810.00
3911 Servicios funerarios y de cementerios	\$35,000.00	\$5,220.00	\$1,740.00	\$1,740.00	\$8,120.00	\$0.00	\$5,800.00	\$5,800.00	\$3,770.00	\$0.00	\$0.00	\$0.00	\$0.00	\$32,190.00	\$2,810.00
3950 Penas, multas, accesorios y actualizaciones	\$31,747.00	\$0.00	\$0.00	\$0.00	\$0.00	\$0.00	\$0.00	\$0.00	\$31,747.00	\$0.00	\$0.00	\$0.00	\$0.00	\$31,747.00	\$0.00
3952 Recargos y actualizaciones	\$31,747.00	\$0.00	\$0.00	\$0.00	\$0.00	\$0.00	\$0.00	\$0.00	\$31,747.00	\$0.00	\$0.00	\$0.00	\$0.00	\$31,747.00	\$0.00
4000 TRANSFERENCIAS, ASIGNACIONES	\$2,001,777.78	\$174,181.00	\$157,964.32	\$345,046.66	\$331,073.43	\$278,405.56	\$190,390.00	\$57,570.00	\$168,658.46	\$71,326.59	\$0.00	\$0.00	\$0.00	\$1,774,616.02	\$227,161.76
4400 AYUDAS SOCIALES	\$2,001,777.78	\$174,181.00	\$157,964.32	\$345,046.66	\$331,073.43	\$278,405.56	\$190,390.00	\$57,570.00	\$168,658.46	\$71,326.59	\$0.00	\$0.00	\$0.00	\$1,774,616.02	\$227,161.76
4410 Ayudas sociales a personas	\$2,001,777.78	\$174,181.00	\$157,964.32	\$345,046.66	\$331,073.43	\$278,405.56	\$190,390.00	\$57,570.00	\$168,658.46	\$71,326.59	\$0.00	\$0.00	\$0.00	\$1,774,616.02	\$227,161.76
4411 Ayudas sociales	\$1,941,777.78	\$174,181.00	\$157,964.32	\$345,046.66	\$331,073.43	\$278,405.56	\$190,390.00	\$57,570.00	\$168,658.46	\$71,326.59	\$0.00	\$0.00	\$0.00	\$1,744,616.02	\$197,161.76
4413 Ayudas deportivas	\$60,000.00	\$0.00	\$0.00	\$0.00	\$0.00	\$0.00	\$0.00	\$0.00	\$0.00	\$30,000.00	\$0.00	\$0.00	\$0.00	\$30,000.00	\$30,000.00
5000 BIENES MUEBLES, INMUEBLES E IN	\$58,000.00	\$0.00	\$0.00	\$0.00	\$2,000.00	\$0.00	\$0.00	\$0.00	\$0.00	\$0.00	\$0.00	\$0.00	\$0.00	\$2,000.00	\$56,000.00
5100 MOBILIARIO Y EQUIPO DE ADMINISTRACI	\$55,000.00	\$0.00	\$0.00	\$0.00	\$0.00	\$0.00	\$0.00	\$0.00	\$0.00	\$0.00	\$0.00	\$0.00	\$0.00	\$0.00	\$55,000.00
5110 Muebles de oficina y estantería	\$35,000.00	\$0.00	\$0.00	\$0.00	\$0.00	\$0.00	\$0.00	\$0.00	\$0.00	\$0.00	\$0.00	\$0.00	\$0.00	\$0.00	\$35,000.00
5111 Muebles de oficina y estantería	\$35,000.00	\$0.00	\$0.00	\$0.00	\$0.00	\$0.00	\$0.00	\$0.00	\$0.00	\$0.00	\$0.00	\$0.00	\$0.00	\$0.00	\$35,000.00
5150 Equipo de cómputo y de tecnología de la inf	\$20,000.00	\$0.00	\$0.00	\$0.00	\$0.00	\$0.00	\$0.00	\$0.00	\$0.00	\$0.00	\$0.00	\$0.00	\$0.00	\$0.00	\$20,000.00
5151 Equipo de cómputo y de tecnologías de la ir	\$20,000.00	\$0.00	\$0.00	\$0.00	\$0.00	\$0.00	\$0.00	\$0.00	\$0.00	\$0.00	\$0.00	\$0.00	\$0.00	\$0.00	\$20,000.00
5600 MAQUINARIA, OTROS EQUIPOS Y HERRA	\$3,000.00	\$0.00	\$0.00	\$0.00	\$2,000.00	\$0.00	\$0.00	\$0.00	\$0.00	\$0.00	\$0.00	\$0.00	\$0.00	\$2,000.00	\$1,000.00
5640 Sistemas de aire acondicionado, calefacción	\$3,000.00	\$0.00	\$0.00	\$0.00	\$2,000.00	\$0.00	\$0.00	\$0.00	\$0.00	\$0.00	\$0.00	\$0.00	\$0.00	\$2,000.00	\$1,000.00
5641 Sistemas de aire acondicionado, calefacción	\$3,000.00	\$0.00	\$0.00	\$0.00	\$2,000.00	\$0.00	\$0.00	\$0.00	\$0.00	\$0.00	\$0.00	\$0.00	\$0.00	\$2,000.00	\$1,000.00
6000 INVERSIÓN PÚBLICA	\$4,497,326.91	\$103,501.73	\$98,544.39	\$158,365.42	\$24,352.42	\$287,943.50	\$674,318.99	\$227,285.72	\$1,600,458.95	\$66,573.80	\$0.00	\$0.00	\$0.00	\$3,241,344.92	\$1,255,981.99
6100 OBRA PÚBLICA EN BIENES DE DOMINIO F	\$4,497,326.91	\$103,501.73	\$98,544.39	\$158,365.42	\$24,352.42	\$287,943.50	\$674,318.99	\$227,285.72	\$1,600,458.95	\$66,573.80	\$0.00	\$0.00	\$0.00	\$3,241,344.92	\$1,255,981.99


0002


**MUNICIPIO DE SACALUM
 YUCATAN**
 Analítico Mensual de Egresos Pagados por Capítulo del Gasto al 30/sep./2015
 (Cuentas con Movimientos)
 (Cifras en pesos y centavos)


Fecha y hora de Impresión | 04/nov./2015
 03:11 p. m.

Objeto del Gasto	Presupuesto Vigente	Ene	Feb	Mar	Abr	May	Jun	Jul	Ago	Sep	Oct	Nov	Dic	Total	Diferencia (Vigente - Total)
6120 Edificación no habitacional	\$2,855,811.35	\$0.00	\$0.00	\$0.00	\$0.00	\$287,943.50	\$674,318.99	\$214,285.72	\$1,069,464.94	\$66,573.80	\$0.00	\$0.00	\$0.00	\$2,312,586.95	\$543,224.40
6121 Edificación no habitacional	\$2,855,811.35	\$0.00	\$0.00	\$0.00	\$0.00	\$287,943.50	\$674,318.99	\$214,285.72	\$1,069,464.94	\$66,573.80	\$0.00	\$0.00	\$0.00	\$2,312,586.95	\$543,224.40
6130 Construcción de obras para el abastecimien	\$13,000.00	\$0.00	\$0.00	\$0.00	\$0.00	\$0.00	\$0.00	\$13,000.00	\$0.00	\$0.00	\$0.00	\$0.00	\$0.00	\$13,000.00	\$0.00
6131 Construcción de obras para el abastecimien	\$13,000.00	\$0.00	\$0.00	\$0.00	\$0.00	\$0.00	\$0.00	\$13,000.00	\$0.00	\$0.00	\$0.00	\$0.00	\$0.00	\$13,000.00	\$0.00
6140 División de terrenos y construcción de obras	\$1,448,515.58	\$103,501.73	\$98,544.39	\$158,365.42	\$24,352.42	\$0.00	\$0.00	\$0.00	\$350,994.01	\$0.00	\$0.00	\$0.00	\$0.00	\$735,757.97	\$712,757.59
6141 División de terrenos y construcción de obras	\$1,448,515.58	\$103,501.73	\$98,544.39	\$158,365.42	\$24,352.42	\$0.00	\$0.00	\$0.00	\$350,994.01	\$0.00	\$0.00	\$0.00	\$0.00	\$735,757.97	\$712,757.59
6150 Construcción de vías de comunicación	\$180,000.00	\$0.00	\$0.00	\$0.00	\$0.00	\$0.00	\$0.00	\$0.00	\$180,000.00	\$0.00	\$0.00	\$0.00	\$0.00	\$180,000.00	\$0.00
6151 Construcción de vías de comunicación	\$180,000.00	\$0.00	\$0.00	\$0.00	\$0.00	\$0.00	\$0.00	\$0.00	\$180,000.00	\$0.00	\$0.00	\$0.00	\$0.00	\$180,000.00	\$0.00
Total	\$20,401,762.00	\$1,085,16...	\$1,013,7...	\$1,825,0...	\$1,084,75...	\$1,637,14...	\$1,656,90...	\$1,116,9...	\$3,195,2...	\$1,140,86...	\$0.00	\$0.00	\$0.00	\$13,555,88...	\$6,845,881...


 LIC. JULIO CESAR RODRIGUEZ SANTAMARIA
 PRESIDENTE MUNICIPAL


 ING. MARTHA ESTELA FLORES DELGADO
 SECRETARIA MUNICIPAL


 LIC. SERGIO ROBERTO MANRIQUE CHABLE
 SINDICO MUNICIPAL


 TEC. CARLOS MANUEL CUTZ MEDINA
 TESORERO MUNICIPAL



**H. AYUNTAMIENTO
 SECRETARIA MUNICIPAL
 2015 - 2018
 SACALUM, YUCATAN**



Utr: supervisor
Rep: rptEstadoPresupuestoIngresos

MUNICIPIO DE SACALUM
YUCATAN
Estado Analítico de Ingresos Presupuestales
Al 30/sep/2015

Fecha y hora de Impresión: 04/nov/2015 03:12 p. m.

Fuente de Ingresos	Ley de Ingresos Estimada	Ampliaciones / (Reducciones)	Ley de Ingresos Modificada	Ingresos Devengados	Ingresos Recaudados	Devengado Por Recaudar	Avance de Recaudación (Recaudación / Estimación)
11 IMPUESTOS SOBRE LOS INGRESOS	\$22,800.00	\$0.00	\$22,800.00	\$0.00	\$0.00	\$0.00	0.00 %
Impuesto sobre Espectáculos Públicos	\$22,800.00	\$0.00	\$22,800.00	\$0.00	\$0.00	\$0.00	0.00 %
Circos y Carpas Ambulantes	\$6,800.00	\$0.00	\$6,800.00	\$0.00	\$0.00	\$0.00	0.00 %
Conciertos y Bailes Populares	\$12,000.00	\$0.00	\$12,000.00	\$0.00	\$0.00	\$0.00	0.00 %
Otros Espectáculos Deportivos	\$4,000.00	\$0.00	\$4,000.00	\$0.00	\$0.00	\$0.00	0.00 %
12 IMPUESTOS SOBRE EL PATRIMONIO	\$48,100.00	\$0.00	\$48,100.00	\$0.00	\$0.00	\$0.00	0.00 %
Impuesto Predial	\$48,100.00	\$0.00	\$48,100.00	\$0.00	\$0.00	\$0.00	0.00 %
Urbano	\$42,000.00	\$0.00	\$42,000.00	\$0.00	\$0.00	\$0.00	0.00 %
Habitacional	\$42,000.00	\$0.00	\$42,000.00	\$0.00	\$0.00	\$0.00	0.00 %
Rústico	\$6,100.00	\$0.00	\$6,100.00	\$0.00	\$0.00	\$0.00	0.00 %
Rústico Explotado	\$6,100.00	\$0.00	\$6,100.00	\$0.00	\$0.00	\$0.00	0.00 %
13 IMPUESTOS SOBRE LA PRODUCCIÓN, EL CONSUMO Y LAS...	\$21,600.00	\$0.00	\$21,600.00	\$8,773.00	\$8,773.00	\$0.00	40.61 %
Impuesto sobre Adquisición de Inmuebles	\$21,600.00	\$0.00	\$21,600.00	\$8,773.00	\$8,773.00	\$0.00	40.61 %
Usufructo o Nuda Propiedad	\$10,000.00	\$0.00	\$10,000.00	\$0.00	\$0.00	\$0.00	0.00 %
Actos con Escritura o Registro Público	\$11,600.00	\$0.00	\$11,600.00	\$8,773.00	\$8,773.00	\$0.00	75.62 %
17 ACCESORIOS DE IMPUESTOS	\$5,000.00	\$0.00	\$5,000.00	\$0.00	\$0.00	\$0.00	0.00 %
Multas de Impuestos	\$5,000.00	\$0.00	\$5,000.00	\$0.00	\$0.00	\$0.00	0.00 %
21 CONTRIBUCIONES DE MEJORAS POR OBRAS PÚBLICAS	\$10,000.00	\$0.00	\$10,000.00	\$0.00	\$0.00	\$0.00	0.00 %
Contribución De Mejoras Por Obras Públicas	\$5,000.00	\$0.00	\$5,000.00	\$0.00	\$0.00	\$0.00	0.00 %
Contribuciones De Mejoras Por Servicios Públicos	\$5,000.00	\$0.00	\$5,000.00	\$0.00	\$0.00	\$0.00	0.00 %
41 DERECHOS POR EL USO, GOCE, APROVECHAMIENTO O...	\$44,400.00	\$0.00	\$44,400.00	\$0.00	\$0.00	\$0.00	0.00 %
Por el Uso de Locales ó Pisos de Mercado, Espacios en la Vía ó...	\$28,200.00	\$0.00	\$28,200.00	\$0.00	\$0.00	\$0.00	0.00 %
Espacios en la Vía Pública	\$18,200.00	\$0.00	\$18,200.00	\$0.00	\$0.00	\$0.00	0.00 %
Espacios en Parques Públicos	\$10,000.00	\$0.00	\$10,000.00	\$0.00	\$0.00	\$0.00	0.00 %
Por el Uso y Aprovechamientos de los Bienes del Dominio	\$16,200.00	\$0.00	\$16,200.00	\$0.00	\$0.00	\$0.00	0.00 %
Lotes, Criptas y Mausoleos de Panteones Municipales	\$10,000.00	\$0.00	\$10,000.00	\$0.00	\$0.00	\$0.00	0.00 %
Otros Usos del Patrimonio Municipal	\$6,200.00	\$0.00	\$6,200.00	\$0.00	\$0.00	\$0.00	0.00 %
43 DERECHOS POR PRESTACIÓN DE SERVICIOS	\$281,340.00	\$0.00	\$281,340.00	\$0.00	\$0.00	\$0.00	0.00 %
Servicios de Agua Potable, Drenaje y Alcantarillado	\$97,200.00	\$0.00	\$97,200.00	\$0.00	\$0.00	\$0.00	0.00 %
Toma Domésticas	\$80,000.00	\$0.00	\$80,000.00	\$0.00	\$0.00	\$0.00	0.00 %
Contratación, conexión e instalación de tomas nuevas	\$17,200.00	\$0.00	\$17,200.00	\$0.00	\$0.00	\$0.00	0.00 %
Servicios De Alumbrado Público	\$111,000.00	\$0.00	\$111,000.00	\$0.00	\$0.00	\$0.00	0.00 %
Derechos de alumbrado	\$111,000.00	\$0.00	\$111,000.00	\$0.00	\$0.00	\$0.00	0.00 %
Servicios de Limpia, Recolectión, Traslado y Disposición Final	\$16,200.00	\$0.00	\$16,200.00	\$0.00	\$0.00	\$0.00	0.00 %
Otros servicios de limpia pública	\$16,200.00	\$0.00	\$16,200.00	\$0.00	\$0.00	\$0.00	0.00 %

000
Por A



Utr. supervisor
Rep. rptEstadoPresupuestoIngresos

MUNICIPIO DE SACALUM
YUCATAN
Estado Analítico de Ingresos Presupuestales
Al 30/sep./2015

Fecha y hora de Impresión | 04/nov./2015
03:12 p. m.

Fuente de Ingresos	Ley de Ingresos Estimada	Ampliaciones / (Reducciones)	Ley de Ingresos Modificada	Ingresos Devengados	Ingresos Recaudados	Devengado Por Recaudar	Avance de Recaudación (Recaudación / Estimación)
Servicios de Mercados y Centrales de Abasto	\$13,440.00	\$0.00	\$13,440.00	\$0.00	\$0.00	\$0.00	0.00 %
Servicios de mercados y centrales de abasto	\$13,440.00	\$0.00	\$13,440.00	\$0.00	\$0.00	\$0.00	0.00 %
Servicios de Panteones Municipales	\$22,200.00	\$0.00	\$22,200.00	\$0.00	\$0.00	\$0.00	0.00 %
Inhumación, exhumación y apertura de fosas	\$22,200.00	\$0.00	\$22,200.00	\$0.00	\$0.00	\$0.00	0.00 %
Servicios de Rastro Municipal	\$11,100.00	\$0.00	\$11,100.00	\$0.00	\$0.00	\$0.00	0.00 %
Sacrificio de ganado removiente	\$11,100.00	\$0.00	\$11,100.00	\$0.00	\$0.00	\$0.00	0.00 %
Servicios de Seguridad Pública	\$10,200.00	\$0.00	\$10,200.00	\$0.00	\$0.00	\$0.00	0.00 %
Servicios de la Policía Preventiva	\$10,200.00	\$0.00	\$10,200.00	\$0.00	\$0.00	\$0.00	0.00 %
44 OTROS DERECHOS	\$57,600.00	\$0.00	\$57,600.00	\$6,000.00	\$6,000.00	\$0.00	10.41 %
Licencias de Funcionamiento y Permisos	\$13,800.00	\$0.00	\$13,800.00	\$6,000.00	\$6,000.00	\$0.00	43.47 %
Servicios que Presta la Dirección de Obras Públicas y	\$18,000.00	\$0.00	\$18,000.00	\$0.00	\$0.00	\$0.00	0.00 %
Expedición de Certificados, Constancias, Copias, Fotografías y	\$9,600.00	\$0.00	\$9,600.00	\$0.00	\$0.00	\$0.00	0.00 %
Servicios que Presta la Unidad de Acceso a la Información	\$9,600.00	\$0.00	\$9,600.00	\$0.00	\$0.00	\$0.00	0.00 %
Servicio de Supervisión Sanitaria de Matanza de Ganado	\$8,600.00	\$0.00	\$8,600.00	\$0.00	\$0.00	\$0.00	0.00 %
45 ACCESORIOS DE DERECHOS	\$1,800.00	\$0.00	\$1,800.00	\$0.00	\$0.00	\$0.00	0.00 %
Multas de Derechos	\$1,800.00	\$0.00	\$1,800.00	\$0.00	\$0.00	\$0.00	0.00 %
51 PRODUCTOS DERIVADOS DEL USO Y APROVECHAMIENTO	\$1,440.00	\$0.00	\$1,440.00	\$0.00	\$0.00	\$0.00	0.00 %
Derivados de Productos Financieros	\$1,440.00	\$0.00	\$1,440.00	\$0.00	\$0.00	\$0.00	0.00 %
61 INCENTIVOS DERIVADOS DE LA COLABORACIÓN FISCAL	\$10,440.00	\$0.00	\$10,440.00	\$0.00	\$0.00	\$0.00	0.00 %
Infracciones por Faltas Administrativas	\$5,400.00	\$0.00	\$5,400.00	\$0.00	\$0.00	\$0.00	0.00 %
Sanciones por Faltas al Reglamento de Tránsito	\$5,040.00	\$0.00	\$5,040.00	\$0.00	\$0.00	\$0.00	0.00 %
69 OTROS APROVECHAMIENTOS	\$0.00	\$0.00	\$0.00	\$140,000.00	\$140,000.00	\$0.00	0.00 %
OTROS APROVECHAMIENTOS	\$0.00	\$0.00	\$0.00	\$140,000.00	\$140,000.00	\$0.00	0.00 %
OTROS APROVECHAMIENTOS	\$0.00	\$0.00	\$0.00	\$140,000.00	\$140,000.00	\$0.00	0.00 %
81 PARTICIPACIONES	\$11,317,789.20	\$0.00	\$11,317,789.20	\$8,315,050.03	\$8,315,050.03	\$0.00	73.46 %
Participaciones Federales	\$10,615,789.20	\$0.00	\$10,615,789.20	\$8,254,270.29	\$8,254,270.29	\$0.00	77.75 %
Fondo General de Participaciones	\$4,850,000.00	\$0.00	\$4,850,000.00	\$4,858,727.69	\$4,858,727.69	\$0.00	100.17 %
Impuesto sobre Automóviles Nuevos	\$305,200.20	\$0.00	\$305,200.20	\$85,853.74	\$85,853.74	\$0.00	28.06 %
Fondo de Fomento Municipal	\$2,995,000.00	\$0.00	\$2,995,000.00	\$2,442,030.90	\$2,442,030.90	\$0.00	81.53 %
Impuesto Especial sobre Producción y Servicios	\$465,000.00	\$0.00	\$465,000.00	\$154,548.02	\$154,548.02	\$0.00	33.23 %
Fondo de Fiscalización	\$1,172,207.00	\$0.00	\$1,172,207.00	\$554,868.78	\$554,868.78	\$0.00	47.33 %
IEPS Gasolina y Diesel	\$325,882.00	\$0.00	\$325,882.00	\$151,316.48	\$151,316.48	\$0.00	46.43 %
Impuesto sobre Tenencia y Uso de Vehículos	\$502,500.00	\$0.00	\$502,500.00	\$7,124.68	\$7,124.68	\$0.00	1.41 %
Participaciones Estatales	\$702,000.00	\$0.00	\$702,000.00	\$60,779.74	\$60,779.74	\$0.00	8.65 %
82 APORTACIONES	\$5,283,475.91	\$0.00	\$5,283,475.91	\$3,930,013.13	\$3,930,013.13	\$0.00	74.38 %

100



Utr: supervisor
Rep: rptEstadoPresupuestoIngresos

MUNICIPIO DE SACALUM
YUCATAN
Estado Analítico de Ingresos Presupuestales
Al 30/sep./2015

Fecha y hora de Impresión | 04/nov./2015
03:12 p. m.

Fuente de Ingresos	Ley de Ingresos Estimada	Ampliaciones / (Reducciones)	Ley de Ingresos Modificada	Ingresos Devengados	Ingresos Recaudados	Devengado Por Recaudar	Avance de Recaudación (Recaudación / Estimación)
Fondo para la Infraestructura Social Municipal	\$2,801,240.00	\$0.00	\$2,801,240.00	\$2,324,761.71	\$2,324,761.71	\$0.00	82.99 %
Fondo para la Infraestructura Social Municipal	\$2,801,240.00	\$0.00	\$2,801,240.00	\$2,324,473.41	\$2,324,473.41	\$0.00	82.98 %
Intereses Bancarios del Fondo de Infraestructura	\$0.00	\$0.00	\$0.00	\$288.30	\$288.30	\$0.00	0.00 %
Fondo de Aportaciones para el Fortalecimiento de los	\$2,482,235.91	\$0.00	\$2,482,235.91	\$1,605,251.42	\$1,605,251.42	\$0.00	64.66 %
Fondo de Aportaciones para el Fortalecimiento de los	\$2,482,235.91	\$0.00	\$2,482,235.91	\$1,604,771.52	\$1,604,771.52	\$0.00	64.65 %
Intereses Bancarios del Fondo de Fortalecimiento	\$0.00	\$0.00	\$0.00	\$478.90	\$478.90	\$0.00	0.00 %
83 CONVENIOS	\$0.00	\$0.00	\$0.00	\$502,330.06	\$502,330.06	\$0.00	0.00 %
Con la Federación ó el Estado	\$0.00	\$0.00	\$0.00	\$502,330.06	\$502,330.06	\$0.00	0.00 %
3x1 migrantes	\$0.00	\$0.00	\$0.00	\$502,292.99	\$502,292.99	\$0.00	0.00 %
Otros Convenios	\$0.00	\$0.00	\$0.00	\$37.07	\$37.07	\$0.00	0.00 %
Total	\$17,105,785.11	\$0.00	\$17,105,785.11	\$12,902,166.22	\$12,902,166.22	\$0.00	75.42 %

LIC. JULIO CESAR RODRIGUEZ SANTAMARIA
PRESIDENTE MUNICIPAL

ING. MARTHA ESTELA FLORES DELGADO
SECRETARIA MUNICIPAL



H. AYUNTAMIENTO
SECRETARIA MUNICIPAL
2015 - 2018
SACALUM, YUCATAN

LIC. SERGIO ALBERTO MANRIQUE CHABLE
SINDICO MUNICIPAL

TEC. CARLOS MANUEL GONZALEZ MEDINA
TESORERO MUNICIPAL



MUNICIPIO DE SACALUM
YUCATAN

Estado Analítico del Ejercicio del Presupuesto por Capítulo del Gasto Del 01/ene./2015 Al 30/sep./2015

Fecha y 04/nov./2015

Usu: supervisor

hora de Impresión 05:48 p. m.

Rep: rptEstadoAnaliticoPresupuestoEgresos

Ejercicio del Presupuesto		Egresos Aprobado Al 31/12/2015	Ampliaciones / (Reducciones) Al 31/12/2015	Egresos Modificado Al 31/12/2015	Egresos Comprometido	Egresos Devengado	Egresos Ejercido	Pagado	Subejercicio
1000	SERVICIOS PERSONALES	\$4,107,507.00	\$454,197.53	\$4,561,704.53	\$4,622,888.13	\$3,655,499.50	\$3,655,499.50	\$3,655,499.50	\$906,205.03
1100	REMUNERACIONES AL PERSONAL DE CARÁCTER	\$3,896,087.00	\$307,947.50	\$4,204,034.50	\$4,216,533.89	\$3,434,333.89	\$3,434,333.89	\$3,434,333.89	\$769,700.61
1110	Dietas	\$888,000.00	\$78,735.00	\$966,735.00	\$927,367.33	\$739,943.09	\$739,943.09	\$739,943.09	\$226,791.91
1111	Dietas	\$888,000.00	\$78,735.00	\$966,735.00	\$927,367.33	\$739,943.09	\$739,943.09	\$739,943.09	\$226,791.91
1130	Sueldos base al personal permanente	\$3,008,087.00	\$229,212.50	\$3,237,299.50	\$3,289,166.56	\$2,694,390.80	\$2,694,390.80	\$2,694,390.80	\$542,908.70
1131	Sueldos al personal de base	\$3,008,087.00	\$229,212.50	\$3,237,299.50	\$3,289,166.56	\$2,694,390.80	\$2,694,390.80	\$2,694,390.80	\$542,908.70
1200	REMUNERACION DE CARÁCTER EVENTUAL	\$0.00	\$146,250.03	\$146,250.03	\$194,934.24	\$194,934.24	\$194,934.24	\$194,934.24	-\$48,684.21
1220	Sueldos base al personal eventual	\$0.00	\$146,250.03	\$146,250.03	\$194,934.24	\$194,934.24	\$194,934.24	\$194,934.24	-\$48,684.21
1221	Sueldos base al personal eventual	\$0.00	\$146,250.03	\$146,250.03	\$194,934.24	\$194,934.24	\$194,934.24	\$194,934.24	-\$48,684.21
1300	REMUNERACIONES ADICIONALES Y ESPECIALES	\$211,420.00	\$0.00	\$211,420.00	\$211,420.00	\$26,231.37	\$26,231.37	\$26,231.37	\$185,188.63
1320	Primas de vacaciones, dominical y gratificación de	\$211,420.00	\$0.00	\$211,420.00	\$211,420.00	\$26,231.37	\$26,231.37	\$26,231.37	\$185,188.63
1322	Gratificación de fin de año	\$211,420.00	\$0.00	\$211,420.00	\$211,420.00	\$26,231.37	\$26,231.37	\$26,231.37	\$185,188.63
2000	MATERIALES Y SUMINISTROS	\$4,899,590.42	-\$446,485.13	\$4,453,105.29	\$2,161,796.56	\$2,150,196.18	\$2,150,196.18	\$2,150,196.18	\$2,302,909.11
2100	MATERIALES DE ADMINISTRACIÓN, EMISIÓN DE	\$438,100.00	\$250.03	\$438,350.03	\$54,112.60	\$54,112.60	\$54,112.60	\$54,112.60	\$384,237.43
2110	Materiales, útiles y equipos menores de oficina	\$90,000.00	\$5,000.00	\$95,000.00	\$31,713.52	\$31,713.52	\$31,713.52	\$31,713.52	\$63,286.48
2111	Materiales, útiles y equipos menores de oficina	\$90,000.00	\$5,000.00	\$95,000.00	\$31,713.52	\$31,713.52	\$31,713.52	\$31,713.52	\$63,286.48
2120	Materiales y útiles de impresión y reproducción	\$20,600.00	\$2,500.00	\$23,100.00	\$7,652.00	\$7,652.00	\$7,652.00	\$7,652.00	\$15,448.00
2121	Material y útiles de impresión y reproducción	\$20,600.00	\$2,500.00	\$23,100.00	\$7,652.00	\$7,652.00	\$7,652.00	\$7,652.00	\$15,448.00
2140	Materiales, útiles y equipos menores de tecnología	\$25,900.00	\$2,500.00	\$28,400.00	\$395.00	\$395.00	\$395.00	\$395.00	\$28,005.00
2141	Materiales, útiles y equipos menores de tecnología	\$25,900.00	\$2,500.00	\$28,400.00	\$395.00	\$395.00	\$395.00	\$395.00	\$28,005.00
2160	Material de limpieza	\$301,600.00	-\$9,749.97	\$291,850.03	\$14,352.08	\$14,352.08	\$14,352.08	\$14,352.08	\$277,497.95
2161	Material de limpieza	\$301,600.00	-\$9,749.97	\$291,850.03	\$14,352.08	\$14,352.08	\$14,352.08	\$14,352.08	\$277,497.95
2200	ALIMENTOS Y UTENSILIOS	\$0.00	\$73,250.00	\$73,250.00	\$75,486.41	\$75,486.41	\$75,486.41	\$75,486.41	-\$2,236.41
2210	Productos alimenticios para personas	\$0.00	\$73,250.00	\$73,250.00	\$75,486.41	\$75,486.41	\$75,486.41	\$75,486.41	-\$2,236.41
2211	Productos alimenticios para personas	\$0.00	\$73,250.00	\$73,250.00	\$75,486.41	\$75,486.41	\$75,486.41	\$75,486.41	-\$2,236.41
2400	MATERIALES Y ARTÍCULOS DE CONSTRUCCIÓN	\$1,325,880.00	-\$225,600.03	\$1,100,279.97	\$441,351.15	\$441,351.15	\$441,351.15	\$441,351.15	\$658,928.82
2410	Productos minerales no metálicos	\$26,670.00	-\$11,250.00	\$15,420.00	\$3,491.60	\$3,491.60	\$3,491.60	\$3,491.60	\$11,928.40
2411	Productos minerales no metálicos	\$26,670.00	-\$11,250.00	\$15,420.00	\$3,491.60	\$3,491.60	\$3,491.60	\$3,491.60	\$11,928.40
2420	Cemento y productos de concreto	\$26,670.00	\$0.00	\$26,670.00	\$11,611.60	\$11,611.60	\$11,611.60	\$11,611.60	\$15,058.40
2421	Cemento y productos de concreto	\$26,670.00	\$0.00	\$26,670.00	\$11,611.60	\$11,611.60	\$11,611.60	\$11,611.60	\$15,058.40
2430	Cal, yeso y productos de yeso	\$26,670.00	-\$11,250.00	\$15,420.00	\$1,914.00	\$1,914.00	\$1,914.00	\$1,914.00	\$13,506.00
2431	Cal, yeso y productos de yeso	\$26,670.00	-\$11,250.00	\$15,420.00	\$1,914.00	\$1,914.00	\$1,914.00	\$1,914.00	\$13,506.00
2460	Material eléctrico y electrónico	\$956,280.00	-\$208,125.09	\$748,154.91	\$253,547.57	\$253,547.57	\$253,547.57	\$253,547.57	\$494,607.34
2461	Material eléctrico y electrónico	\$956,280.00	-\$208,125.09	\$748,154.91	\$253,547.57	\$253,547.57	\$253,547.57	\$253,547.57	\$494,607.34



MUNICIPIO DE SACALUM
YUCATAN

Estado Analítico del Ejercicio del Presupuesto por Capítulo del Gasto Del 01/ene./2015 Al 30/sep./2015

Fecha y 04/nov./2015

Usu: supervisor

hora de Impresión 05:48 p. m.

Rep: rptEstadoAnalíticoPresupuestoEgresos

Ejercicio del Presupuesto		Egresos Aprobado Al 31/12/2015	Ampliaciones / (Reducciones) Al 31/12/2015	Egresos Modificado Al 31/12/2015	Egresos Comprometido	Egresos Devengado	Egresos Ejercido	Pagado	Subejercicio
2470	Artículos metálicos para la construcción	\$26,670.00	\$72,749.97	\$99,419.97	\$120,546.90	\$120,546.90	\$120,546.90	\$120,546.90	-\$21,126.93
2471	Artículos metálicos para la construcción	\$26,670.00	\$72,749.97	\$99,419.97	\$120,546.90	\$120,546.90	\$120,546.90	\$120,546.90	-\$21,126.93
2490	Otros materiales y artículos de construcción y repa	\$262,920.00	-\$67,724.91	\$195,195.09	\$50,239.48	\$50,239.48	\$50,239.48	\$50,239.48	\$144,955.61
2491	Otros materiales y artículos de construcción y repa	\$262,920.00	-\$67,724.91	\$195,195.09	\$50,239.48	\$50,239.48	\$50,239.48	\$50,239.48	\$144,955.61
2500	PRODUCTOS QUÍMICOS, FARMACÉUTICOS Y D	\$746,089.00	-\$341,435.34	\$404,653.66	\$46,160.13	\$46,160.13	\$46,160.13	\$46,160.13	\$358,493.53
2520	Fertilizantes, pesticidas y otros agroquímicos	\$535,500.00	-\$341,435.34	\$194,064.66	\$0.00	\$0.00	\$0.00	\$0.00	\$194,064.66
2521	Fertilizantes, pesticidas y otros agroquímicos	\$535,500.00	-\$341,435.34	\$194,064.66	\$0.00	\$0.00	\$0.00	\$0.00	\$194,064.66
2530	Medicinas y productos farmacéuticos	\$210,589.00	\$0.00	\$210,589.00	\$46,160.13	\$46,160.13	\$46,160.13	\$46,160.13	\$164,428.87
2531	Medicinas y productos farmacéuticos	\$210,589.00	\$0.00	\$210,589.00	\$46,160.13	\$46,160.13	\$46,160.13	\$46,160.13	\$164,428.87
2600	COMBUSTIBLES, LUBRICANTES Y ADITIVOS	\$1,580,626.00	\$201,250.15	\$1,781,876.15	\$1,310,044.88	\$1,310,044.50	\$1,310,044.50	\$1,310,044.50	\$471,831.65
2610	Combustibles, lubricantes y aditivos	\$1,580,626.00	\$201,250.15	\$1,781,876.15	\$1,310,044.88	\$1,310,044.50	\$1,310,044.50	\$1,310,044.50	\$471,831.65
2611	Combustible	\$1,530,626.00	\$201,250.15	\$1,731,876.15	\$1,303,527.32	\$1,303,526.94	\$1,303,526.94	\$1,303,526.94	\$428,349.21
2612	Lubricantes y aditivos	\$50,000.00	\$0.00	\$50,000.00	\$6,517.56	\$6,517.56	\$6,517.56	\$6,517.56	\$43,482.44
2700	VESTUARIO, BLANCOS, PRENDAS DE PROTECC	\$558,875.00	-\$175,200.03	\$383,674.97	\$129,070.76	\$117,470.76	\$117,470.76	\$117,470.76	\$266,204.21
2710	Vestuario y uniformes	\$120,000.00	-\$41,250.06	\$78,749.94	\$23,200.00	\$11,600.00	\$11,600.00	\$11,600.00	\$67,149.94
2711	Vestuario y uniformes	\$120,000.00	-\$41,250.06	\$78,749.94	\$23,200.00	\$11,600.00	\$11,600.00	\$11,600.00	\$67,149.94
2720	Prendas de seguridad y protección personal	\$93,250.00	\$0.00	\$93,250.00	\$0.00	\$0.00	\$0.00	\$0.00	\$93,250.00
2721	Prendas de seguridad y protección personal	\$93,250.00	\$0.00	\$93,250.00	\$0.00	\$0.00	\$0.00	\$0.00	\$93,250.00
2730	Artículos deportivos	\$345,625.00	-\$133,949.97	\$211,675.03	\$105,870.76	\$105,870.76	\$105,870.76	\$105,870.76	\$105,804.27
2731	Artículos deportivos	\$345,625.00	-\$133,949.97	\$211,675.03	\$105,870.76	\$105,870.76	\$105,870.76	\$105,870.76	\$105,804.27
2800	MATERIALES Y SUMINISTROS PARA SEGURIDA	\$22,800.00	\$0.00	\$22,800.00	\$0.00	\$0.00	\$0.00	\$0.00	\$22,800.00
2830	Prendas de protección para seguridad pública y na	\$22,800.00	\$0.00	\$22,800.00	\$0.00	\$0.00	\$0.00	\$0.00	\$22,800.00
2831	Prendas de protección para seguridad pública y na	\$22,800.00	\$0.00	\$22,800.00	\$0.00	\$0.00	\$0.00	\$0.00	\$22,800.00
2900	HERRAMIENTAS, REFACCIONES Y ACCESORIO	\$227,220.42	\$21,000.09	\$248,220.51	\$105,570.63	\$105,570.63	\$105,570.63	\$105,570.63	\$142,649.88
2910	Herramientas menores	\$50,000.00	\$21,000.00	\$71,000.00	\$52,777.93	\$52,777.93	\$52,777.93	\$52,777.93	\$18,222.07
2911	Herramientas menores	\$50,000.00	\$21,000.00	\$71,000.00	\$52,777.93	\$52,777.93	\$52,777.93	\$52,777.93	\$18,222.07
2960	Refacciones y accesorios menores de equipo de tr	\$177,220.42	\$0.09	\$177,220.51	\$52,792.70	\$52,792.70	\$52,792.70	\$52,792.70	\$124,427.81
2961	Refacciones y accesorios menores de equipo de tr	\$177,220.42	\$0.09	\$177,220.51	\$52,792.70	\$52,792.70	\$52,792.70	\$52,792.70	\$124,427.81
3000	SERVICIOS GENERALES	\$3,285,669.91	\$262,810.28	\$3,548,480.19	\$2,732,223.86	\$2,732,223.79	\$2,732,223.79	\$2,732,223.79	\$816,256.40
3100	SERVICIOS BÁSICOS	\$1,822,479.91	-\$18,749.91	\$1,803,730.00	\$1,248,695.69	\$1,248,695.69	\$1,248,695.69	\$1,248,695.69	\$555,034.31
3110	Energía eléctrica	\$1,822,479.91	-\$52,499.97	\$1,769,979.94	\$1,209,939.00	\$1,209,939.00	\$1,209,939.00	\$1,209,939.00	\$560,040.94
3111	Energía eléctrica	\$1,822,479.91	-\$52,499.97	\$1,769,979.94	\$1,209,939.00	\$1,209,939.00	\$1,209,939.00	\$1,209,939.00	\$560,040.94
3150	Telefonía celular	\$0.00	\$33,750.06	\$33,750.06	\$38,756.69	\$38,756.69	\$38,756.69	\$38,756.69	-\$5,006.63
3151	Telefonía celular	\$0.00	\$33,750.06	\$33,750.06	\$38,756.69	\$38,756.69	\$38,756.69	\$38,756.69	-\$5,006.63

0000



MUNICIPIO DE SACALUM
YUCATAN

Estado Analítico del Ejercicio del Presupuesto por Capítulo del Gasto Del 01/ene./2015 Al 30/sep./2015

Fecha y 04/nov./2015

hora de Impresión 05:48 p. m.

Usu: supervisor

Rep: rptEstadoAnalíticoPresupuestoEgresos

Ejercicio del Presupuesto		Egresos Aprobado Al 31/12/2015	Ampliaciones / (Reducciones) Al 31/12/ 2015	Egresos Modificado Al 31/12/2015	Egresos Comprometido	Egresos Devengado	Egresos Ejercido	Pagado	Subejercicio
3200	SERVICIOS DE ARRENDAMIENTO	\$0.00	\$10,000.00	\$10,000.00	\$19,488.00	\$19,488.00	\$19,488.00	\$19,488.00	-\$9,488.00
3290	Otros arrendamientos	\$0.00	\$10,000.00	\$10,000.00	\$19,488.00	\$19,488.00	\$19,488.00	\$19,488.00	-\$9,488.00
3291	Otros arrendamientos	\$0.00	\$10,000.00	\$10,000.00	\$19,488.00	\$19,488.00	\$19,488.00	\$19,488.00	-\$9,488.00
3300	SERVICIOS PROFESIONALES, CIENTÍFICOS, TÉ	\$559,440.00	-\$38,125.00	\$521,315.00	\$352,033.41	\$352,033.41	\$352,033.41	\$352,033.41	\$169,281.59
3310	Servicios legales, de contabilidad, auditoría y relac	\$559,440.00	-\$111,375.00	\$448,065.00	\$278,381.90	\$278,381.90	\$278,381.90	\$278,381.90	\$169,683.10
3311	Servicios legales, de contabilidad, auditoría y relac	\$559,440.00	-\$111,375.00	\$448,065.00	\$278,381.90	\$278,381.90	\$278,381.90	\$278,381.90	\$169,683.10
3360	Servicios de apoyo administrativo, fotocopiado e in	\$0.00	\$73,250.00	\$73,250.00	\$73,651.51	\$73,651.51	\$73,651.51	\$73,651.51	-\$401.51
3361	Servicios de apoyo administrativo, traducción, foto	\$0.00	\$73,250.00	\$73,250.00	\$73,651.51	\$73,651.51	\$73,651.51	\$73,651.51	-\$401.51
3400	SERVICIOS FINANCIEROS, BANCARIOS Y COME	\$0.00	\$22,499.91	\$22,499.91	\$20,265.83	\$20,265.83	\$20,265.83	\$20,265.83	\$2,234.08
3410	Servicios financieros y bancarios	\$0.00	\$22,499.91	\$22,499.91	\$20,265.83	\$20,265.83	\$20,265.83	\$20,265.83	\$2,234.08
3412	Comisiones	\$0.00	\$22,499.91	\$22,499.91	\$20,265.83	\$20,265.83	\$20,265.83	\$20,265.83	\$2,234.08
3500	SERVICIOS DE INSTALACIÓN, REPARACIÓN, M/	\$310,000.00	\$78,625.03	\$388,625.03	\$151,869.76	\$151,869.76	\$151,869.76	\$151,869.76	\$236,755.27
3510	Conservación y mantenimiento menor de inmueble	\$0.00	\$54,749.97	\$54,749.97	\$60,020.00	\$60,020.00	\$60,020.00	\$60,020.00	-\$5,270.03
3511	Conservación y mantenimiento menor de inmueble	\$0.00	\$54,749.97	\$54,749.97	\$60,020.00	\$60,020.00	\$60,020.00	\$60,020.00	-\$5,270.03
3520	Instalación, reparación y mantenimiento de mobili	\$0.00	\$2,250.00	\$2,250.00	\$440.80	\$440.80	\$440.80	\$440.80	\$1,809.20
3521	Instalación, reparación y mantenimiento de mobili	\$0.00	\$2,250.00	\$2,250.00	\$440.80	\$440.80	\$440.80	\$440.80	\$1,809.20
3521	Instalación, reparación y mantenimiento de mobili	\$0.00	\$2,250.00	\$2,250.00	\$440.80	\$440.80	\$440.80	\$440.80	\$1,809.20
3530	Instalación, reparación y mantenimiento de equipo	\$0.00	\$9,999.97	\$9,999.97	\$21,791.30	\$21,791.30	\$21,791.30	\$21,791.30	-\$11,791.33
3531	Instalación, reparación y mantenimiento de equipo	\$0.00	\$9,999.97	\$9,999.97	\$21,791.30	\$21,791.30	\$21,791.30	\$21,791.30	-\$11,791.33
3550	Reparación y mantenimiento de equipo de transpo	\$310,000.00	\$3,750.09	\$313,750.09	\$59,177.66	\$59,177.66	\$59,177.66	\$59,177.66	\$254,572.43
3551	Reparación y mantenimiento de equipo de transpo	\$310,000.00	\$3,750.09	\$313,750.09	\$59,177.66	\$59,177.66	\$59,177.66	\$59,177.66	\$254,572.43
3570	Instalación, reparación y mantenimiento de maquir	\$0.00	\$7,875.00	\$7,875.00	\$10,440.00	\$10,440.00	\$10,440.00	\$10,440.00	-\$2,565.00
3571	Instalación, reparación y mantenimiento de maquir	\$0.00	\$7,875.00	\$7,875.00	\$10,440.00	\$10,440.00	\$10,440.00	\$10,440.00	-\$2,565.00
3600	SERVICIOS DE COMUNICACIÓN SOCIAL Y PUBL	\$0.00	\$37,500.03	\$37,500.03	\$27,927.36	\$27,927.36	\$27,927.36	\$27,927.36	\$9,572.67
3610	Difusión por radio, televisión y otros medios de me	\$0.00	\$37,500.03	\$37,500.03	\$27,927.36	\$27,927.36	\$27,927.36	\$27,927.36	\$9,572.67
3611	Gastos de difusión e información	\$0.00	\$37,500.03	\$37,500.03	\$27,927.36	\$27,927.36	\$27,927.36	\$27,927.36	\$9,572.67
3700	SERVICIOS DE TRASLADO Y VIÁTICOS	\$0.00	\$10,000.00	\$10,000.00	\$12,922.50	\$12,922.50	\$12,922.50	\$12,922.50	-\$2,922.50
3750	Viáticos en el país	\$0.00	\$10,000.00	\$10,000.00	\$12,922.50	\$12,922.50	\$12,922.50	\$12,922.50	-\$2,922.50
3751	Viáticos en el país	\$0.00	\$10,000.00	\$10,000.00	\$12,922.50	\$12,922.50	\$12,922.50	\$12,922.50	-\$2,922.50
3800	SERVICIOS OFICIALES	\$593,750.00	\$110,999.97	\$704,749.97	\$835,084.31	\$835,084.24	\$835,084.24	\$835,084.24	-\$130,334.27
3820	Gastos de orden social y cultural	\$593,750.00	\$110,999.97	\$704,749.97	\$835,084.31	\$835,084.24	\$835,084.24	\$835,084.24	-\$130,334.27
3821	Gastos de orden social y cultural	\$593,750.00	\$110,999.97	\$704,749.97	\$835,084.31	\$835,084.24	\$835,084.24	\$835,084.24	-\$130,334.27
3900	ÓTROS SERVICIOS GENERALES	\$0.00	\$50,060.25	\$50,060.25	\$63,937.00	\$63,937.00	\$63,937.00	\$63,937.00	-\$13,876.75
3910	Servicios funerarios y de cementerios	\$0.00	\$26,250.03	\$26,250.03	\$32,190.00	\$32,190.00	\$32,190.00	\$32,190.00	-\$5,939.97
3911	Servicios funerarios y de cementerios	\$0.00	\$26,250.03	\$26,250.03	\$32,190.00	\$32,190.00	\$32,190.00	\$32,190.00	-\$5,939.97

000



MUNICIPIO DE SACALUM
YUCATAN

Estado Analítico del Ejercicio del Presupuesto por Capítulo del Gasto Del 01/ene./2015 Al 30/sep./2015

Fecha y 04/nov./2015

hora de Impresión 05:48 p. m.

Usu: supervisor

Rep: rptEstadoAnalíticoPresupuestoEgresos

Ejercicio del Presupuesto		Egresos Aprobado Al 31/12/2015	Amplaciones / (Reducciones) Al 31/12/2015	Egresos Modificado Al 31/12/2015	Egresos Comprometido	Egresos Devengado	Egresos Ejercido	Pagado	Subejercicio
3950	Penas, multas, accesorios y actualizaciones	\$0.00	\$23,810.22	\$23,810.22	\$31,747.00	\$31,747.00	\$31,747.00	\$31,747.00	-\$7,936.78
3952	Recargos y actualizaciones	\$0.00	\$23,810.22	\$23,810.22	\$31,747.00	\$31,747.00	\$31,747.00	\$31,747.00	-\$7,936.78
4000	TRANSFERENCIAS, ASIGNACIONES, SUB:	\$1,941,777.78	\$15,000.00	\$1,956,777.78	\$1,774,616.02	\$1,774,616.02	\$1,774,616.02	\$1,774,616.02	\$182,161.76
4400	AYUDAS SOCIALES	\$1,941,777.78	\$15,000.00	\$1,956,777.78	\$1,774,616.02	\$1,774,616.02	\$1,774,616.02	\$1,774,616.02	\$182,161.76
4410	Ayudas sociales a personas	\$1,941,777.78	\$15,000.00	\$1,956,777.78	\$1,774,616.02	\$1,774,616.02	\$1,774,616.02	\$1,774,616.02	\$182,161.76
4411	Ayudas sociales	\$1,941,777.78	\$0.00	\$1,941,777.78	\$1,744,616.02	\$1,744,616.02	\$1,744,616.02	\$1,744,616.02	\$197,161.76
4413	Ayudas deportivas	\$0.00	\$15,000.00	\$15,000.00	\$30,000.00	\$30,000.00	\$30,000.00	\$30,000.00	-\$15,000.00
5000	BIENES MUEBLES, INMUEBLES E INTANG	\$70,000.00	-\$9,000.00	\$61,000.00	\$2,000.00	\$2,000.00	\$2,000.00	\$2,000.00	\$59,000.00
5100	MOBILIARIO Y EQUIPO DE ADMINISTRACIÓN	\$70,000.00	-\$11,250.00	\$58,750.00	\$0.00	\$0.00	\$0.00	\$0.00	\$58,750.00
5110	Muebles de oficina y estantería	\$50,000.00	-\$11,250.00	\$38,750.00	\$0.00	\$0.00	\$0.00	\$0.00	\$38,750.00
5111	Muebles de oficina y estantería	\$50,000.00	-\$11,250.00	\$38,750.00	\$0.00	\$0.00	\$0.00	\$0.00	\$38,750.00
5150	Equipo de cómputo y de tecnología de la informac	\$20,000.00	\$0.00	\$20,000.00	\$0.00	\$0.00	\$0.00	\$0.00	\$20,000.00
5151	Equipo de cómputo y de tecnologías de la informac	\$20,000.00	\$0.00	\$20,000.00	\$0.00	\$0.00	\$0.00	\$0.00	\$20,000.00
5600	MAQUINARIA, OTROS EQUIPOS Y HERRAMIENT	\$0.00	\$2,250.00	\$2,250.00	\$2,000.00	\$2,000.00	\$2,000.00	\$2,000.00	\$250.00
5640	Sistemas de aire acondicionado, calefacción y de r	\$0.00	\$2,250.00	\$2,250.00	\$2,000.00	\$2,000.00	\$2,000.00	\$2,000.00	\$250.00
5641	Sistemas de aire acondicionado, calefacción y de r	\$0.00	\$2,250.00	\$2,250.00	\$2,000.00	\$2,000.00	\$2,000.00	\$2,000.00	\$250.00
6000	INVERSIÓN PÚBLICA	\$2,801,240.00	\$1,318,164.34	\$4,119,404.34	\$3,241,344.92	\$3,241,344.92	\$3,241,344.92	\$3,241,344.92	\$878,059.42
6100	OBRA PÚBLICA EN BIENES DE DOMINIO PÚBLIC	\$2,801,240.00	\$1,318,164.34	\$4,119,404.34	\$3,241,344.92	\$3,241,344.92	\$3,241,344.92	\$3,241,344.92	\$878,059.42
6110	Edificación habitacional	\$500,000.00	-\$375,000.03	\$124,999.97	\$0.00	\$0.00	\$0.00	\$0.00	\$124,999.97
6111	Edificación habitacional	\$500,000.00	-\$375,000.03	\$124,999.97	\$0.00	\$0.00	\$0.00	\$0.00	\$124,999.97
6120	Edificación no habitacional	\$1,251,240.00	\$1,203,428.52	\$2,454,668.52	\$2,312,586.95	\$2,312,586.95	\$2,312,586.95	\$2,312,586.95	\$142,081.57
6121	Edificación no habitacional	\$1,251,240.00	\$1,203,428.52	\$2,454,668.52	\$2,312,586.95	\$2,312,586.95	\$2,312,586.95	\$2,312,586.95	\$142,081.57
6130	Construcción de obras para el abastecimiento de a	\$0.00	\$13,000.00	\$13,000.00	\$13,000.00	\$13,000.00	\$13,000.00	\$13,000.00	\$0.00
6131	Construcción de obras para el abastecimiento de a	\$0.00	\$13,000.00	\$13,000.00	\$13,000.00	\$13,000.00	\$13,000.00	\$13,000.00	\$0.00
6140	División de terrenos y construcción de obras de url	\$1,050,000.00	\$341,735.85	\$1,391,735.85	\$735,757.97	\$735,757.97	\$735,757.97	\$735,757.97	\$655,977.88
6141	División de terrenos y construcción de obras de url	\$1,050,000.00	\$341,735.85	\$1,391,735.85	\$735,757.97	\$735,757.97	\$735,757.97	\$735,757.97	\$655,977.88
6150	Construcción de vías de comunicación	\$0.00	\$135,000.00	\$135,000.00	\$180,000.00	\$180,000.00	\$180,000.00	\$180,000.00	-\$45,000.00
6151	Construcción de vías de comunicación	\$0.00	\$135,000.00	\$135,000.00	\$180,000.00	\$180,000.00	\$180,000.00	\$180,000.00	-\$45,000.00
Total		\$17,105,785.11	\$1,594,687.02	\$18,700,472.13	\$14,534,869.49	\$13,555,880.41	\$13,555,880.41	\$13,555,880.41	\$5,144,591.72

0015



MUNICIPIO DE SACALUM
YUCATAN

Estado Analítico del Ejercicio del Presupuesto por Capítulo del Gasto Del 01/ene./2015 Al 30/sep./2015


Fecha y 04/nov./2015

hora de Impresión 05:48 p. m.

Usu: supervisor

Rep: rptEstadoAnaliticoPresupuestoEgresos


Ejercicio del Presupuesto	Egresos Aprobado Al 31/12/2015	Ampliaciones / (Reducciones) Al 31/12/2015	Egresos Modificado Al 31/12/2015	Egresos Comprometido	Egresos Devengado	Egresos Ejercido	Pagado	Subejercicio
---------------------------	--------------------------------	--	----------------------------------	----------------------	-------------------	------------------	--------	--------------



LIC. JULIO CESAR RODRIGUEZ SANTAMARIA
PRESIDENTE MUNICIPAL


ING. MARTHA ESTELA FLORES DELGADO
SECRETARIA MUNICIPAL



H. AYUNTAMIENTO
SECRETARIA MUNICIPAL
2015 - 2018
SACALUM, YUCATAN


LIC. SERGIO ALBERTO MANRIQUE CHABLE
SINDICO MUNICIPAL


TEC. CARLOS MANUEL CUTZ MEDINA
TESORERO MUNICIPAL



MUNICIPIO DE SACALUM
YUCATAN

Estado de Situación Financiera
Al 30/sep./2015

Fecha y 04/nov./2015

hora de Impresión 03:14 p. m.

Usu: supervisor
Rep: rptEstadoSituacionFinanciera

	2015	2014*		2015	2014*
ACTIVO			PASIVO		
<u>ACTIVO CIRCULANTE</u>	<u>\$4,128,200.79</u>	<u>\$4,410,858.33</u>	<u>PASIVO CIRCULANTE</u>	<u>\$727,730.57</u>	<u>\$573,867.27</u>
<i>Efectivo y Equivalentes</i>	\$1,510,572.06	\$1,935,831.75	<i>Cuentas por Pagar a Corto Plazo</i>	\$492,730.57	\$459,867.27
Efectivo	\$2,591.68	\$749,678.02	Proveedores por Pagar a Corto Plazo	\$33,327.96	\$33,327.96
Bancos/Tesorería	\$1,507,980.38	\$1,236,153.73	Participaciones y Aportaciones por Pagar a Corto Plazo	\$369,637.80	\$369,637.80
<i>Derechos a Recibir Efectivo o Equivalentes</i>	<i>\$2,565,281.37</i>	<i>\$2,352,717.22</i>	Retenciones y Contribuciones por Pagar a Corto Plazo	\$89,763.02	\$89,001.51
Deudores Diversos por Cobrar a Corto Plazo	\$2,565,281.37	\$2,332,717.22	Otras Cuentas por Pagar a Corto Plazo	\$1.79	\$0.00
<i>Derechos a Recibir Bienes o Servicios</i>	<i>\$52,347.36</i>	<i>\$23,309.36</i>	<i>Documentos por Pagar a Corto Plazo</i>	<i>\$235,000.00</i>	<i>200,000.00</i>
Anticipo a Proveedores por Adquisición de Bienes y Prestación de	\$15,000.00	\$54,962.00	Otros Documentos por Pagar a Corto Plazo	\$235,000.00	\$86,000.00
Anticipo a Proveedores por Adquisición de Bienes Inmuebles y Mu	\$37,347.36	\$37,347.36	Total de Pasivos Circulantes	\$727,730.57	\$573,867.27
Total de Activos Circulantes	\$4,128,200.79	\$4,410,858.33	<u>PASIVO NO CIRCULANTE</u>	<u>\$0.00</u>	<u>\$0.00</u>
<u>ACTIVO NO CIRCULANTE</u>	<u>\$1,740,564.03</u>	<u>\$1,912,205.61</u>	Total de Pasivos	\$727,730.57	\$573,867.27
<i>Bienes Inmuebles, Infraestructura y Construcciones en Proceso</i>	\$1,500.00	\$125,141.58	HACIENDA PUBLICA/ PATRIMONIO		
Terrenos	\$1,500.00	\$1,500.00	<u>HACIENDA PUBLICA/PATRIMONIO CONTRIBUIDO</u>	<u>\$0.00</u>	<u>\$0.00</u>
Construcciones en Proceso en Bienes de Dominio Público	\$0.00	\$173,641.58	<u>HACIENDA PUBLICA /PATRIMONIO GENERADO</u>	<u>\$5,141,034.25</u>	<u>\$5,739,196.67</u>
<i>Bienes Muebles</i>	<i>\$1,739,064.03</i>	<i>\$1,737,064.03</i>	<i>Resultados del Ejercicio (Ahorro/ Desahorro)</i>	<i>-\$608,162.42</i>	<i>\$1,583,489.19</i>
Mobiliario y Equipo de Administración	\$416,460.70	\$416,460.70	<i>Resultados de Ejercicios Anteriores</i>	<i>\$5,749,196.67</i>	<i>\$4,165,707.28</i>
Mobiliario y Equipo Educativo y Recreativo	\$2,899.39	\$2,899.39	<u>EXCESO O INSUFICIENCIA EN LA ACTUALIZACION DE LA</u>	<u>\$0.00</u>	<u>\$0.00</u>
VEHICULOS Y EQUIPO DE TRANSPORTE	\$930,550.00	\$930,550.00	Total Hacienda Pública/Patrimonio	\$5,141,034.25	\$5,749,196.67
Equipo de Defensa y Seguridad	\$6,451.46	\$6,451.46	Total de Pasivo y Hacienda Pública/Patrimonio	\$5,868,764.82	\$6,323,063.94
Maquinaria, Otros Equipos y Herramientas	\$382,702.48	\$380,702.48			
Total de Activos No Circulantes	\$1,740,564.03	\$1,912,205.61			
Total de Activos	\$5,868,764.82	\$6,323,063.94			



Usu: supervisor
 Rep: rptEstadoSituacionFinanciera

**MUNICIPIO DE SACALUM
 YUCATAN**
 Estado de Situación Financiera
 Al 30/sep./2015

Fecha y 04/nov./2015
 hora de Impresión 03:14 p. m.

	2015	2014*
CUENTAS DE ORDEN PRESUPUESTARIA		
LEY DE INGRESOS		\$0.00
LEY DE INGRESOS ESTIMADA	\$17,105,785.11	\$0.00
LEY DE INGRESOS POR EJECUTAR	\$4,203,618.89	\$0.00
LEY DE INGRESOS DEVENGADA	\$12,902,166.22	\$0.00
LEY DE INGRESOS RECAUDADA	\$12,902,166.22	\$0.00
PRESUPUESTO DE EGRESOS		\$0.00
PRESUPUESTO DE EGRESOS APROBADO	\$17,105,785.11	\$0.00
PRESUPUESTO DE EGRESOS POR EJERCER	\$5,866,892.53	\$0.00
PRESUPUESTO DE EGRESOS MODIFICADO	\$3,295,976.91	\$0.00
PRESUPUESTO DE EGRESOS COMPROMETIDO	\$14,534,869.49	\$0.00
PRESUPUESTO DE EGRESOS DEVENGADO	\$13,555,880.41	\$0.00
PRESUPUESTO DE EGRESOS EJERCIDO	\$13,555,880.41	\$0.00
PRESUPUESTO DE EGRESOS PAGADO	\$13,555,880.41	\$0.00

LIC JULIO CESAR RODRIGUEZ SANTAMARIA
 PRESIDENTE MUNICIPAL

ING. MARTHA ESTELA FLORES DELGADO
 SECRETARIA MUNICIPAL



H. AYUNTAMIENTO
 SECRETARIA MUNICIPAL
 2015 - 2018
 SACALUM, YUCATAN

LIC. SERGIO ALBERTO MANRIQUE CHABLE
 SINDICO MUNICIPAL

TEC. CARLOS MANUEL CUTZ MEDINA
 TESORERO MUNICIPAL



MUNICIPIO DE SACALUM
YUCATAN

Gasto por Categoría Programática
Del 01/ene./2015 Al 30/sep./2015

Fecha y hora de Impresión | 04/nov./2015
03:15 p. m.

Usu: supervisor
Rep: rptEstadoPresupuestoEgresos_PC

Concepto	Egresos					Subejercicio
	Aprobado	Ampliaciones / (Reducciones)	Modificado	Devengado	Pagado	
10 Subsidios: Sector Social y Privado o						
S Sujetos a Reglas de Operación	\$369,600.00	\$447,600.00	\$817,200.00	\$644,571.99	\$644,571.99	\$0.00
U Otros Subsidios	\$3,333,101.78	\$70,900.00	\$3,404,001.78	\$2,856,043.19	\$2,856,043.19	\$0.00
Subsidios: Sector Social y Privado o Entidades Fed	\$3,702,701.78	\$518,500.00	\$4,221,201.78	\$3,500,615.18	\$3,500,615.18	\$0.00
20 Desempeño de las Funciones						
E Prestación de Servicios Públicos	\$2,755,180.00	-\$177,500.00	\$2,577,680.00	\$1,366,441.30	\$1,366,441.30	\$0.00
F Promoción y fomento	\$535,500.00	-\$444,747.00	\$90,753.00	\$10,440.00	\$10,440.00	\$0.00
Desempeño de las Funciones	\$3,290,680.00	-\$622,247.00	\$2,668,433.00	\$1,376,881.30	\$1,376,881.30	-\$0.00
30 Administrativos y de Apoyo						
O Apoyo a la función pública y al mejoramiento de la gest	\$5,411,677.42	\$1,973,537.00	\$7,385,214.42	\$4,541,198.34	\$4,541,198.34	\$0.00
Administrativos y de Apoyo	\$5,411,677.42	\$1,973,537.00	\$7,385,214.42	\$4,541,198.34	\$4,541,198.34	\$0.00
60 Programas de Gasto Federalizado						
I Gasto Federalizado	\$4,700,725.91	\$1,426,186.91	\$6,126,912.82	\$4,137,185.59	\$4,137,185.59	\$0.00
Programas de Gasto Federalizado	\$4,700,725.91	\$1,426,186.91	\$6,126,912.82	\$4,137,185.59	\$4,137,185.59	\$0.00
Total del Gasto	\$17,105,785.11	\$3,295,976.91	\$20,401,762.02	\$13,555,880.41	\$13,555,880.41	\$0.00


LIC JULIO CESAR RODRIGUEZ SANTAMARIA

PRESIDENTE MUNICIPAL


ING. MARTHA ESTELA FLORES DELGADO


SECRETARIA MUNICIPAL



H. AYUNTAMIENTO
SECRETARIA MUNICIPAL
2015 - 2018
SACALUM, YUCATAN


LIC. SERGIO ALBERTO MANRIQUE CHABLE

SINDICO MUNICIPAL


TEC. CARLOS MANUEL CUTZ-MEDINA

TESORERO MUNICIPAL

0020



MUNICIPIO DE SACALUM
YUCATAN

0021

Estados de Actividades

Del 01/ene./2015 al 30/sep./2015

Usu: supervisor
Rep: rptEstadoActividades

Fecha y hora de Impresión 04/nov./2015
05:42 p. m.

	2015	2014
INGRESOS Y OTROS BENEFICIOS		
INGRESOS DE GESTIÓN	\$154,773.00	\$0.00
IMPUESTOS	\$8,773.00	\$0.00
IMPUESTOS SOBRE LA PRODUCCIÓN, EL CONSUMO Y LAS TRANSACCIONES	\$8,773.00	\$0.00
DERECHOS	\$6,000.00	\$0.00
APROVECHAMIENTOS DE TIPO CORRIENTE	\$140,000.00	\$0.00
PARTICIPACIONES, APORTACIONES, TRANSFERENCIAS, ASIGNACIONES, SUBSIDIOS	\$12,747,393.22	\$0.00
PARTICIPACIONES Y APORTACIONES	\$12,747,393.22	\$0.00
PARTICIPACIONES	\$8,315,050.03	\$0.00
APORTACIONES	\$3,930,013.13	\$0.00
CONVENIOS	\$502,330.06	\$0.00
OTROS INGRESOS Y BENEFICIOS	\$217,193.35	\$0.00
INGRESOS FINANCIEROS	\$93.35	\$0.00
INTERESES GANADOS DE VALORES, CRÉDITOS, BONOS Y OTROS	\$93.35	\$0.00
OTROS INGRESOS Y BENEFICIOS VARIOS	\$217,100.00	\$0.00
Total de Ingresos y Otros Beneficios	\$13,119,359.57	\$0.00
GASTOS Y OTRAS PÉRDIDAS		
GASTOS DE FUNCIONAMIENTO	\$8,537,919.47	\$0.00
SERVICIOS PERSONALES	\$3,655,499.50	\$0.00
MATERIALES Y SUMINISTROS	\$2,150,196.18	\$0.00
SERVICIOS GENERALES	\$2,732,223.79	\$0.00
TRANSFERENCIAS, ASIGNACIONES, SUBSIDIOS Y OTRAS AYUDAS	\$1,774,616.02	\$0.00
AYUDAS SOCIALES	\$1,774,616.02	\$0.00
PARTICIPACIONES Y APORTACIONES	\$0.00	\$0.00
INTERESES, COMISIONES Y OTROS GASTOS DE LA DEUDA PÚBLICA	\$0.00	\$0.00
OTROS GASTOS Y PÉRDIDAS EXTRAORDINARIAS	\$0.00	\$0.00
INVERSI?N P?BLICA	\$3,414,986.50	\$0.00
INVERSI?N P?BLICA NO CAPITALIZABLE	\$3,414,986.50	\$0.00
Total de Gastos y otras Pérdidas	\$13,727,521.99	\$0.00
Resultado del Ejercicio (Ahorro/Desahorro)	-\$608,162.42	\$0.00



MUNICIPIO DE SACALUM
YUCATAN

Estados de Actividades
Del 01/ene./2015 al 30/sep./2015

0022
Fecha y hora de Impresión 04/nov./2015 05:42 p. m.

Usu: supervisor
Rep: rptEstadoActividades

2015

2014

LIC JULIO CESAR RODRIGUEZ SANTAMARIA
PRESIDENTE MUNICIPAL

LIC. SERGIO ALBERTO MANRIQUE CHABLE
SINDICO MUNICIPAL

ING. MARTHA ESTELA FLORES DE LA CRUZ
SECRETARIA MUNICIPAL
SACALUM, YUCATAN



H. AYUNTAMIENTO
SECRETARIA MUNICIPAL
2015 - 2018
SACALUM, YUCATAN

TEC. CARLOS MANUEL CUTZ MEDINA
TESORERO MUNICIPAL



MUNICIPIO DE SACALUM YUCATAN

Estado de Origen y Aplicacion de Recursos
Del 01/ene./2015 al 30/sep./2015

Usu: supervisor
Rep: rptEstadoOrigenAplicacion

Fecha y hora de Impresión 04/nov/2015 03:16 p. m.

ORIGEN DE LOS RECURSOS

IMPUESTOS	\$8,773.00
DERECHOS	\$6,000.00
APROVECHAMIENTOS DE TIPO CORRIENTE	\$140,000.00
PARTICIPACIONES Y APORTACIONES	\$12,747,393.22
INGRESOS FINANCIEROS	\$93.35
OTROS INGRESOS Y BENEFICIOS VARIOS	\$217,100.00
Disminuciones del Activo	\$17,144,922.61
Incrementos del Pasivo	\$23,264,715.80
Incrementos del Patrimonio	\$5,749,196.67
TOTAL ORIGEN	\$59,278,194.65

APLICACIÓN DE LOS RECURSOS

SERVICIOS PERSONALES	\$3,655,499.50
MATERIALES Y SUMINISTROS	\$2,150,196.18
SERVICIOS GENERALES	\$2,732,223.79
AYUDAS SOCIALES	\$1,774,616.02
INVERSI?N P?BLICA NO CAPITALIZABLE	\$3,414,986.50
Incrementos del Activo	\$21,503,115.37
Dismunuciones del Pasivo	\$22,536,985.23
EXISTENCIA EN EFECTIVO Y EQUIVALENTES AL	\$1,510,572.06
TOTAL APLICACION	\$59,278,194.65

LIC JULIO CESAR RODRIGUEZ SANTAMARIA

PRESIDENTE MUNICIPAL

ING. MARTHA ESTELA FLORES DELGADO

SECRETARIA MUNICIPAL



H. AYUNTAMIENTO
SECRETARIA MUNICIPAL
2015 - 2018
SACALUM, YUCATAN

LIC. SERGIO ALBERTO MANRIQUE CHABLE

SINDICO MUNICIPAL

TEC. CARLOS MANUEL CUTZ MEDINA

TESORERO MUNICIPAL



MUNICIPIO DE SACALUM YUCATAN
INFORME DE AVANCE FISICO-FINANCIERO DE LA OBRA PUBLICA
(En miles de pesos)

Obra/Objeto del Contrato y/o Convenio	Programa Aprobado en Cabildo	Monto Aprobado	Origen de los Recursos	Monto de los Recursos	Rubro/Apertura Programatica	Modalidad	Contrato y/o convenio	Fecha de Celebración del Contrato y/o convenio	Importe del Contrato y/o Convenio	Vigencia del Contrato y/o Convenio (Inicio)	Vigencia del Contrato y/o Convenio (Termino)
---------------------------------------	------------------------------	----------------	------------------------	-----------------------	-----------------------------	-----------	-----------------------	--	-----------------------------------	---	--

SIN DATOS


LIC. JULIO CESAR RODRIGUEZ SANTAMARIA
PRESIDENTE MUNICIPAL


TEC. CARLOS MANUEL CUTZ MEDINA
TESORERO MUNICIPAL



Usu: supervisor
Rep: rptEstadoVariacionHacienda

MUNICIPIO DE SACALUM
YUCATAN
Estado de Variaciones en la Hacienda Pública
Del 01/ene/2015 Al 30/sep./2015

Fecha y hora de Impresión 04/nov./2015
03:17 p. m.

Concepto	Hacienda Pública/ Patrimonio Contribuido	Hacienda Pública/ Patrimonio Generado		Ajustes por Cambios de Valor	Total*
		De Ejercicios Anteriores	Del Ejercicio		
Rectificaciones de Resultados de Ejercicios Anteriores	\$0.00	\$0.00	\$0.00	\$0.00	\$0.00
PATRIMONIO NETO INICIAL AJUSTADO DEL EJERCICIO	\$0.00	\$0.00	\$0.00	\$0.00	\$0.00
Aportaciones	\$0.00	\$0.00	\$0.00	\$0.00	\$0.00
Donaciones de Capital	\$0.00	\$0.00	\$0.00	\$0.00	\$0.00
Actualización de la Hacienda Pública/Patrimonio	\$0.00	\$0.00	\$0.00	\$0.00	\$0.00
VARIACIONES DE LA HACIENDA PUBLICA/PATRIMONIO NETO DEL EJERCICIO	\$0.00	\$5,749,196.67	\$0.00	\$0.00	\$5,749,196.67
Resultados del Ejercicio (Ahorro/ Desahorro)	\$0.00	\$0.00	\$0.00	\$0.00	\$0.00
Resultados de Ejercicios Anteriores	\$0.00	\$5,749,196.67	\$0.00	\$0.00	\$5,749,196.67
Revalúos	\$0.00	\$0.00	\$0.00	\$0.00	\$0.00
Reservas	\$0.00	\$0.00	\$0.00	\$0.00	\$0.00
HACIENDA PÚBLICA/PATRIMONIO NETO FINAL DEL EJERCICIO	\$0.00	\$5,749,196.67	\$0.00	\$0.00	\$5,749,196.67
CAMBIOS EN LA HACIENDA PUBLICA/PATRIMONIO NETO DEL EJERCICIO	\$0.00	\$0.00	\$0.00	\$0.00	\$0.00
Aportaciones	\$0.00	\$0.00	\$0.00	\$0.00	\$0.00
Donaciones de Capital	\$0.00	\$0.00	\$0.00	\$0.00	\$0.00
Actualización de la Hacienda Pública/Patrimonio	\$0.00	\$0.00	\$0.00	\$0.00	\$0.00
VARIACIONES DE LA HACIENDA PUBLICA/PATRIMONIO NETO DEL EJERCICIO	\$0.00	\$0.00	-\$608,162.42	\$0.00	-\$608,162.42
Resultados del Ejercicio (Ahorro/ Desahorro)	\$0.00	\$0.00	-\$608,162.42	\$0.00	-\$608,162.42
Resultados de Ejercicios Anteriores	\$0.00	\$0.00	\$0.00	\$0.00	\$0.00
Revalúos	\$0.00	\$0.00	\$0.00	\$0.00	\$0.00
Reservas	\$0.00	\$0.00	\$0.00	\$0.00	\$0.00
SALDO NETO EN LA HACIENDA PUBLICA/PATRIMONIO	\$0.00	\$5,749,196.67	-\$608,162.42	\$0.00	\$5,141,034.25

025



Usr: supervisor
Rep: rptEstadoVariacionHacienda

MUNICIPIO DE SACALUM
YUCATAN

Estado de Variaciones en la Hacienda Pública
Del 01/ene/2015 Al 30/sep./2015

Fecha y hora de Impresión | 04/nov./2015
03:17 p. m.

Concepto	Hacienda Publica/ Patrimonio Contribuido	Hacienda Publica/ Patrimonio Generado		Ajustes por Cambios de Valor	Total*
		De Ejercicios Anteriores	Del Ejercicio		


LIC JULIO CESAR RODRIGUEZ SANTAMARIA
PRESIDENTE MUNICIPAL


LIC. SERGIO ALBERTO MANRIQUE CHABLE
SINDICO MUNICIPAL


ING. MARTHA ESTELA FLORES DELGADO
SECRETARIA MUNICIPAL



H. AYUNTAMIENTO
SECRETARIA MUNICIPAL
2015 - 2018
SACALUM, YUCATAN


TEC. CARLOS MANUEL CUTZ MEDINA
TESORERO MUNICIPAL



MUNICIPIO DE SACALUM
YUCATAN

Estado de Flujos de Efectivo
Del 02/01/2015 Al 30/sep./2015

0027

Usu: supervisor
Rep: rptEstadoFlujosEfectivo

Fecha y hora de Impresión 04/nov./2015 03:17 p. m.

	2015	2014
FLUJOS DE EFECTIVO DE LAS ACTIVIDADES DE OPERACIÓN		
ORIGEN	\$12,902,166.22	\$0.00
IMPUESTOS	\$8,773.00	\$0.00
DERECHOS	\$6,000.00	\$0.00
APROVECHAMIENTOS DE TIPO CORRIENTE	\$140,000.00	\$0.00
PARTICIPACIONES Y APORTACIONES	\$12,747,393.22	\$0.00
APLICACIÓN	\$10,312,535.49	\$0.00
SERVICIOS PERSONALES	\$3,655,499.50	\$0.00
MATERIALES Y SUMINISTROS	\$2,150,196.18	\$0.00
SERVICIOS GENERALES	\$2,732,223.79	\$0.00
AYUDAS SOCIALES	\$1,774,616.02	\$0.00
FLUJOS NETOS DE EFECTIVO POR ACTIVIDADES DE OPERACIÓN	\$2,589,630.73	\$0.00
FLUJOS DE EFECTIVO DE LAS ACTIVIDADES DE INVERSIÓN		
APLICACIÓN	\$3,243,344.92	\$0.00
BIENES MUEBLES	\$2,000.00	\$0.00
BIENES INMUEBLES, INFRAESTRUCTURA Y CONSTRUCCIONES EN PROCESO	\$3,241,344.92	\$0.00
FLUJOS NETOS DE EFECTIVO POR ACTIVIDADES DE INVERSIÓN	-\$3,243,344.92	\$0.00
FLUJO DE EFECTIVO DE LAS ACTIVIDADES DE FINANCIAMIENTO		
ORIGEN	\$3,498,269.87	\$0.00
OTROS ORÍGENES DE FINANCIAMIENTO	\$3,498,269.87	\$0.00
APLICACIÓN	\$3,319,815.37	\$0.00
OTRAS APLICACIONES DE FINANCIAMIENTO	\$3,319,815.37	\$0.00
FLUJOS NETOS DE EFECTIVO POR ACTIVIDADES DE FINANCIAMIENTO	\$178,454.50	\$0.00
INCREMENTO/DISMINUCIÓN NETA EN EL EFECTIVO Y EQUIVALENTES AL EFECTIVO Y EQUIVALENTES AL EFECTIVO AL INICIO DEL EJERCICIO	-\$475,259.69	\$0.00
EFFECTIVO Y EQUIVALENTES AL EFECTIVO AL FINAL DEL EJERCICIO	\$1,985,831.75	\$0.00
EFFECTIVO Y EQUIVALENTES AL EFECTIVO AL FINAL DEL EJERCICIO	\$1,510,572.06	\$0.00

LIC JULIO CESAR RODRIGUEZ SANTAMARIA

PRESIDENTE MUNICIPAL

ING. MARTHA ESTELA FLORES DELGADO



SECRETARIA MUNICIPAL
H. AYUNTAMIENTO
SECRETARIA MUNICIPAL
2015 - 2018
SACALUM, YUCATAN

LIC. SERGIO ALBERTO MANRIQUE CHABLE

SINDICO MUNICIPAL

TEC. CARLOS MANUEL CUTZ MEDINA


TESORERO MUNICIPAL



MUNICIPIO DE SACALUM YUCATAN
 REPORTE DE PASIVOS CONTIGENTES
 DEL 01 DE ENERO AL 30 DE SEPTIEMBRE DE 2015
 (En miles de pesos)

Concepto	Número	Importe	Movimientos		Pasivo
			Aumentos	Disminuciones	
Juicios Laborales					
No. de Demandas	0	0	0	0	0
Juicios					
No. de Juicios	0	0	0	0	0
Avales					
No. de Avales	0	0	0	0	0
Garantias					
No. garantias	0	0	0	0	0
Planes de Pensiones					
No. planes de pensiones	0	0	0	0	0
Totales	0	0	0	0	0


 LIC. JULIO CESAR RODRIGUEZ SANTAMARIA
 PRESIDENTE MUNICIPAL


 TEC. CARLOS MANUEL CUTZ MEDINA
 TESORERO MUNICIPAL



MUNICIPIO DE SACALUM YUCATAN
NOTAS AL ESTADO DE SITUACIÓN FINANCIERA
DEL 01 DE ENERO AL 30 DE SEPTIEMBRE DE 2015
(En miles de pesos)

Notas al Estado de Situación Financiera

ACTIVO

Efectivo y Equivalentes

Fondos con afectación específica	Monto	Tipo
Efectivo	3	
Bancos	1,508	
Total	1,511	

Derechos a Recibir Efectivo o Equivalentes y Bienes o Servicios a Recibir

Contribuciones por Recuperar	Monto
Efectivo o equivalentes	2,565
Bienes o servicios	52
Total	2,617

Bienes Muebles, Inmuebles e Intangibles

Muebles e inmuebles	Saldo
Bienes Inmuebles, Infraestructura y construcciones en proceso	1
Bienes Muebles	1,739

PASIVO

Cuentas y Documentos por Pagar	Monto
Cuentas por pagar a corto plazo	493
Documentos por pagar a corto plazo	235
Total	728

LIC. JULIO CESAR RODRIGUEZ SANTAMARIA
PRESIDENTE MUNICIPAL

TEC. CARLOS MANUEL CUTZ MEDINA
TESORERO MUNICIPAL

0029



Usu: supervisor
Rep: rptEstadoAnaliticoDeActivosYPasivos

MUNICIPIO DE SACALUM
YUCATAN

Reporte Analítico del Activo
Del 01/ene./2015 al 30/sep./2015

Fecha y hora de Impresión | 04/nov./2015
03:18 p. m.

Cuenta Contable	Saldo Inicial	Cargos del periodo	Abonos del periodo	Saldo Final	Flujo del Periodo
1000 ACTIVO	\$6,323,063.94	\$33,566,319.27	\$34,020,618.39	\$5,868,764.82	-\$454,299.12
1100 ACTIVO CIRCULANTE	\$4,410,858.33	\$30,322,974.35	\$30,605,631.89	\$4,128,200.79	-\$282,657.54
1110 Efectivo y Equivalentes	\$1,985,831.75	\$16,400,436.09	\$16,875,695.78	\$1,510,572.06	-\$475,259.69
1111 Efectivo	\$749,678.02	\$379,417.36	\$1,126,503.70	\$2,591.68	-\$747,086.34
1112 Bancos/Tesorería	\$1,236,153.73	\$16,021,018.73	\$15,749,192.08	\$1,507,980.38	\$271,826.65
1120 Derechos a Recibir Efectivo o Equivalentes	\$2,332,717.22	\$13,320,117.37	\$13,087,553.22	\$2,565,281.37	\$232,564.15
1122 Cuentas por Cobrar a Corto Plazo	\$0.00	\$12,747,393.22	\$12,747,393.22	\$0.00	\$0.00
1123 Deudores Diversos por Cobrar a Corto Plazo	\$2,332,717.22	\$417,951.15	\$185,387.00	\$2,565,281.37	\$232,564.15
1124 Ingresos por Recuperar a Corto Plazo	\$0.00	\$154,773.00	\$154,773.00	\$0.00	\$0.00
1130 Derechos a Recibir Bienes o Servicios	\$92,309.36	\$602,420.89	\$642,382.89	\$52,347.36	-\$39,962.00
1131 Anticipo a Proveedores por Adquisición de Bienes y Prestación de Servi	\$54,962.00	\$15,000.00	\$54,962.00	\$15,000.00	-\$39,962.00
1132 Anticipo a Proveedores por Adquisición de Bienes Inmuebles y Muebles	\$37,347.36	\$0.00	\$0.00	\$37,347.36	\$0.00
1134 Anticipo a Contratistas por Obras Públicas a Corto Plazo	\$0.00	\$587,420.89	\$587,420.89	\$0.00	\$0.00
1200 ACTIVO NO CIRCULANTE	\$1,912,205.61	\$3,243,344.92	\$3,414,986.50	\$1,740,564.03	-\$171,641.58
1230 Bienes Inmuebles, Infraestructura y Construcciones en Proceso	\$175,141.58	\$3,241,344.92	\$3,414,986.50	\$1,500.00	-\$173,641.58
1231 Terrenos	\$1,500.00	\$0.00	\$0.00	\$1,500.00	\$0.00
1235 Construcciones en Proceso en Bienes de Dominio Público	\$173,641.58	\$3,241,344.92	\$3,414,986.50	\$0.00	-\$173,641.58
1240 Bienes Muebles	\$1,737,064.03	\$2,000.00	\$0.00	\$1,739,064.03	\$2,000.00
1241 Mobiliario y Equipo de Administración	\$416,460.70	\$0.00	\$0.00	\$416,460.70	\$0.00
1242 Mobiliario y Equipo Educativo y Recreativo	\$2,899.39	\$0.00	\$0.00	\$2,899.39	\$0.00
1244 VEHICULOS Y EQUIPO DE TRANSPORTE	\$930,550.00	\$0.00	\$0.00	\$930,550.00	\$0.00
1245 Equipo de Defensa y Seguridad	\$6,451.46	\$0.00	\$0.00	\$6,451.46	\$0.00
1246 Maquinaria, Otros Equipos y Herramientas	\$380,702.48	\$2,000.00	\$0.00	\$382,702.48	\$2,000.00

0000







Usr: supervisor
 Rep: rptEstadoAnaliticoDeActivosYPasivos

MUNICIPIO DE SACALUM
 YUCATAN

Reporte Analítico del Activo
 Del 01/ene./2015 al 30/sep./2015

Fecha y 04/nov./2015

hora de Impresión 03:18 p. m.

Cuenta Contable	Saldo Inicial	Cargos del periodo	Abonos del periodo	Saldo Final	Flujo del Periodo
 LIC JULIO CESAR RODRIGUEZ SANTAMARIA PRESIDENTE MUNICIPAL			 LIC. SERGIO ALBERTO MANRIQUE CHABLE SINDICO MUNICIPAL		
 ING. MARTHA ESTELA FLORES DEL SECRETARIA MUNICIPAL			 TEC. CARLOS MANUEL CUTZ MEDINA TESORERO MUNICIPAL		


 H. AYUNTAMIENTO
 SECRETARIA MUNICIPAL
 2015 - 2018
 SACALUM, YUCATAN

0081