


UMAIP

Unidad Municipal de Acceso
a la Información Pública

H. AYUNTAMIENTO
DE
ABALA YUCATAN
2010-2012




MUNICIPIO DE ABALA
ESTADO DE YUCATAN

CMEY ver 2.7

ESTADO DEL EJERCICIO DEL PRESUPUESTO DEL MES DE ABRIL DEL AÑO 2011

PARTIDA	OBJETO DEL GASTO	PRESUPUESTO MODIFICADO		MOVIMIENTOS EN EL MES		SALDO ACUMULADO	PRESUPUESTO POR EJERCER
		AUTORIZADO	SALDO ANTERIOR	CARGOS	ABONOS		
1000	Servicios Personales	5,275,644.00	1,105,297.28	545,295.03	0.00	1,650,592.31	3,625,051.69
1100	Remuneraciones a Autoridades Mpaes. y	5,063,400.00	1,074,369.20	532,294.00	0.00	1,606,663.20	3,456,736.80
1101	Sueldos a Funcionarios	65,000.00	31,686.75	12,674.70	0.00	44,361.45	20,638.55
1102	Sueldos al Personal Operativo	3,908,400.00	738,772.45	393,922.30	0.00	1,132,694.75	2,775,705.25
1103	Remuneraciones a Autoridades	1,090,000.00	303,910.00	125,697.00	0.00	429,607.00	660,393.00
1200	Remuneraciones al Personal de Carácter	0.00	19,600.00	9,450.00	0.00	29,050.00	-29,050.00
1201	Sueldos al Personal Eventual	0.00	18,900.00	9,450.00	0.00	28,350.00	-28,350.00
1202	Compensaciones por Servicios de	0.00	700.00	0.00	0.00	700.00	-700.00
1300	Remuneraciones Adicionales y	212,244.00	0.00	0.00	0.00	0.00	212,244.00
1302	Gratificación de Fin de Año	212,244.00	0.00	0.00	0.00	0.00	212,244.00
1400	Erogaciones por Concept. de Seguridad	0.00	11,328.08	3,551.03	0.00	14,879.11	-14,879.11
1402	Cuotas para el Seguro de Vida del	0.00	11,328.08	3,551.03	0.00	14,879.11	-14,879.11
2000	Materiales y Suministros	2,112,922.78	571,102.07	56,749.91	0.00	527,851.98	1,485,070.80
2100	Mater. y Uts. de Administración y de	263,000.00	4,863.49	0.00	0.00	4,863.49	258,136.51
2101	Materiales y Utiles de Oficina	141,000.00	1,710.83	0.00	0.00	1,710.83	139,289.17
2102	Material de Limpieza	69,000.00	50.40	0.00	0.00	50.40	68,949.60
2103	Material Didáctico	0.00	262.09	0.00	0.00	262.09	-262.09
2105	Materiales y Utiles de Impresión y	53,000.00	2,840.17	0.00	0.00	2,840.17	50,159.83
2200	Productos Alimenticios	45,000.00	25,794.91	10,174.50	0.00	35,969.41	9,030.59
2201	Prods. Alim. para Personal de Progs. de	0.00	1,335.50	0.00	0.00	1,335.50	-1,335.50
2202	Prods. Alim. para Pers. en Unid. de Sauid.	45,000.00	24,459.41	10,174.50	0.00	34,633.91	10,366.09
2300	Herramientas, Refacciones y Accesorios	5,000.00	81,433.07	165.00	0.00	81,598.07	-76,598.07
2301	Refacciones, Accesorios y Herramientas	0.00	79,685.07	165.00	0.00	79,850.07	-79,850.07
2302	Refacciones y Accesorios para Equipos	0.00	1,748.00	0.00	0.00	1,748.00	-1,748.00
2303	Utensilios para el Servicio de	5,000.00	0.00	0.00	0.00	0.00	5,000.00
2400	Materiales y Artículos de Construcción	610,000.00	209,090.97	25,516.80	0.00	234,607.77	375,392.23
2401	Materiales de Construcción	0.00	26,113.00	1,300.00	0.00	27,413.00	-27,413.00
2402	Estructuras y Manufacturas	0.00	130.63	22,016.80	0.00	22,147.43	-22,147.43
2403	Materiales Complementarios	85,000.00	0.00	0.00	0.00	0.00	85,000.00
2404	Material Eléctrico y Electrónico	325,000.00	1,588.97	0.00	0.00	1,588.97	323,411.03
2405	Material de Plomería	0.00	11,251.67	0.00	0.00	11,251.67	-11,251.67
2406	Material Eléctrico para Alumbrado Público	200,000.00	170,036.70	2,200.00	0.00	172,206.70	27,793.30
2500	Mats. Primas de Prod. Prod. Químics.	76,000.00	3,771.19	0.00	0.00	3,771.19	72,228.81
2502	Sustancias Químicas	76,000.00	1,566.00	0.00	0.00	1,566.00	74,434.00
2504	Medicinas y Productos Farmacéuticos	0.00	2,205.19	0.00	0.00	2,205.19	-2,205.19
2600	Combustibles, Lubricantes y Aditivos	904,922.78	202,900.75	15,000.01	0.00	217,900.76	687,022.02
2601	Combs. Lubs. y Ad. Vehic. Dest. Servs	805,900.00	181,092.92	15,000.01	0.00	196,092.93	609,807.07
2602	Combs., Lubs. y Ad. Vehic. Dest. Servs.	99,022.78	100.00	0.00	0.00	100.00	98,922.78
2603	Combs., Lubs. y Ad. Vehic. Dest.	0.00	21,707.83	0.00	0.00	21,707.83	-21,707.83
2700	Vest., Blan., Prendas de Prot. Per., y Art.	61,000.00	39,245.66	4,593.80	0.00	43,839.29	17,160.71




MUNICIPIO DE ABALA

CMEY ver 2.7

ESTADO DE YUCATAN

ESTADO DEL EJERCICIO DEL PRESUPUESTO DEL MES DE ABRIL DEL AÑO 2011

PARTIDA	OBJETO DEL GASTO	PRESUPUESTO MODIFICADO		MOVIMIENTOS EN EL MES		SALDO ACUMULADO	PRESUPUESTO POR EJERCER
		AUTORIZADO	SALDO ANTERIOR	CARGOS	ABONOS		
2701	Vestuario, Uniformes y Blancos	25,000.00	27,899.16	4,593.60	0.00	32,492.76	-7,492.76
2702	Prendas de Protección Personal	0.00	3,164.48	0.00	0.00	3,164.48	-3,164.48
2703	Artículos Deportivos	36,000.00	8,182.05	0.00	0.00	8,182.05	27,817.95
2800	Materiales y Suministros para Seguridad	0.00	0.00	1,300.00	0.00	1,300.00	-1,300.00
2803	Nomenclatura y Señalamientos de	0.00	0.00	1,300.00	0.00	1,300.00	-1,300.00
2900	Materiales y Mercancías Diversas	148,000.00	4,002.00	0.00	0.00	4,002.00	143,998.00
2901	Fiestas Patrias y Navideñas	88,000.00	4,002.00	0.00	0.00	4,002.00	83,998.00
2903	Fiestas Tradicionales y de Carnaval	60,000.00	0.00	0.00	0.00	0.00	60,000.00
3000	Servicios Generales	1,110,264.00	269,897.51	33,976.53	0.00	303,874.14	806,389.86
3100	Servicios Básicos	71,000.00	62,918.20	0.00	0.00	62,918.20	8,081.80
3104	Servicio de Telefonía Celular	71,000.00	31,480.20	0.00	0.00	31,480.20	39,519.80
3106	Servicio de Energía Eléctrica	0.00	7,276.00	0.00	0.00	7,276.00	-7,276.00
3110	Servicio de Alumbrado Público	0.00	24,162.00	0.00	0.00	24,162.00	-24,162.00
3300	Servs. de Asesoría, Consult., Informat.,	603,564.00	78,207.59	18,773.60	0.00	96,981.19	506,582.81
3301	Asesorías para la Operación de	402,000.00	78,207.59	18,773.60	0.00	96,981.19	305,018.81
3305	Estudios e Investigaciones	201,564.00	0.00	0.00	0.00	0.00	201,564.00
3400	Servicios Comercial y Bancario	21,500.00	11,784.63	1,870.54	0.00	13,655.17	7,844.83
3403	Servicios Bancarios y Financieros	3,500.00	11,784.63	1,870.54	0.00	13,655.17	-10,155.17
3404	Seguros de Bienes Patrimoniales	10,000.00	0.00	0.00	0.00	0.00	10,000.00
3409	Otros Servicios Comerciales	8,000.00	0.00	0.00	0.00	0.00	8,000.00
3500	Servicios de Mantenimiento y	85,200.00	113,686.84	9,852.39	0.00	123,539.23	-38,339.23
3501	Mant. y Cons. de Mobiliario y Equipo de	0.00	348.00	0.00	0.00	348.00	-348.00
3503	Mant. y Consev. de Maquinaria y Equipo	75,200.00	13,992.00	0.00	0.00	13,992.00	61,208.00
3504	Mant. y Cons. de Vehículos	10,000.00	99,346.84	9,852.39	0.00	109,199.23	-99,199.23
3600	Servicios de Impresión, Publicación,	88,000.00	0.00	3,480.00	0.00	3,480.00	84,520.00
3601	Impresiones de Documentos	33,000.00	0.00	0.00	0.00	0.00	33,000.00
3602	Gastos de Propanda e Imágen	55,000.00	0.00	3,480.00	0.00	3,480.00	51,520.00
3700	Servicios Oficiales	161,000.00	3,300.35	0.00	0.00	3,300.35	157,699.65
3701	Gastos de Orden Social	105,000.00	0.00	0.00	0.00	0.00	105,000.00
3705	Pasajes Nacionales para Servidores	10,000.00	2,966.30	0.00	0.00	2,966.30	7,033.70
3708	Viáticos Nacionales para Servidores	46,000.00	0.00	0.00	0.00	0.00	46,000.00
3710	Gastos para Añm. de Servs. Públicos	80,000.00	334.05	0.00	0.00	334.05	79,665.95
4000	Subsidios, Ayudas y Transferencias	1,884,462.00	364,338.58	89,350.00	0.00	453,688.58	1,430,773.42
4200	Ayudas Sociales, Culturales y Deportivas	1,884,462.00	364,338.58	89,350.00	0.00	453,688.58	1,430,773.42
4201	Ayudas Culturales	82,000.00	7,800.00	5,250.00	0.00	13,050.00	68,950.00
4202	Ayudas Deportivas	140,000.00	44,165.00	1,250.00	0.00	45,415.00	94,585.00
4203	Ayudas Sociales	1,537,000.00	273,523.58	58,550.00	0.00	332,073.58	1,204,926.42
4204	Gastos por Servicio de Traslado de	10,729.00	32,850.00	24,300.00	0.00	57,150.00	-46,421.00
4205	Donativos a Instituciones sin Fines de	114,733.00	6,000.00	0.00	0.00	6,000.00	108,733.00



MUNICIPIO DE ABALA
ESTADO DE YUCATAN

CMEY ver 2.7

ESTADO DEL EJERCICIO DEL PRESUPUESTO DEL MES DE ABRIL DEL AÑO 2011

PARTIDA	OBJETO DEL GASTO	PRESUPUESTO MODIFICADO AUTORIZADO	SALDO ANTERIOR	MOVIMIENTOS EN EL MES CARGOS	ABONOS	SALDO ACUMULADO	PRESUPUESTO POR EJERCER
5000	Bienes Muebles e Inmuebles	0.00	5,684.00	0.00	0.00	5,684.00	-5,684.00
5500	Herramientas y Refacciones	0.00	5,684.00	0.00	0.00	5,684.00	-5,684.00
5501	Herramientas y Máquinas Herramienta	0.00	5,684.00	0.00	0.00	5,684.00	-5,684.00
6000	Obras Públicas	0.00	150,000.00	0.00	0.00	150,000.00	-150,000.00
6100	Obras Públicas por Contrato	0.00	150,000.00	0.00	0.00	150,000.00	-150,000.00
6114	Servicios Relacionados con Obras	0.00	150,000.00	0.00	0.00	150,000.00	-150,000.00
8000	Aplicación de Aportaciones Federales	7,146,692.45	991,882.87	626,995.64	0.00	1,618,878.51	5,527,813.94
8100	Infraestructura Social Municipal	4,090,700.81	500,524.83	386,974.66	0.00	887,499.29	3,203,201.52
8101	Agua Potable	473,450.00	218,754.07	0.00	0.00	218,754.07	254,695.93
8104	Urbanización Municipal	2,870,620.80	231,264.02	386,974.66	0.00	618,238.68	2,252,382.12
8105	Electrificación Rural	398,130.01	0.00	0.00	0.00	0.00	398,130.01
8106	Electrificación de Colonias Pobres	0.00	43,599.39	0.00	0.00	43,599.39	-43,599.39
8108	Infraestructura Básica Educativa	348,500.00	0.00	0.00	0.00	0.00	348,500.00
8112	2 % Programas de Desarrollo Institucional	81,429.60	0.00	0.00	0.00	0.00	81,429.60
8113	2 % Prog. Des. Inst. Activos adquiridos	81,429.60	6,907.15	0.00	0.00	6,907.15	74,522.45
8114	Gastos Indirectos Generales	90,000.00	0.00	0.00	0.00	0.00	90,000.00
8200	Fortalecimiento Municipal	2,668,080.00	491,358.24	240,020.98	0.00	731,379.22	1,936,700.78
8204	Pago de Deuda con Proveedores y	2,668,080.00	491,358.24	240,020.98	0.00	731,379.22	1,936,700.78
8205	Seguridad Pública - Servicios Personales	1,000,000.00	82,045.45	101,312.15	0.00	183,357.60	816,642.40
8206	Seguridad Pública - Materiales y	86,000.00	44,024.79	39,687.53	0.00	83,712.32	2,287.68
8207	Seguridad Pública - Servicios Generales	75,762.00	6,455.00	12,129.10	0.00	18,584.10	57,177.90
8209	Servicios de energía Eléctrica	1,506,318.00	324,914.00	81,784.00	0.00	406,698.00	1,099,620.00
8210	Apoyos Económicos y Despensas	42,252.44	0.00	0.00	0.00	0.00	42,252.44
8214	Otras erogaciones para Fortalecimiento	92,800.00	33,919.00	5,108.20	0.00	39,027.20	53,772.80
9000	Programas Federales y Estatales	0.00	1,137,318.72	0.00	0.00	1,137,318.72	-1,137,318.72
9130	Programa 3x1 para migrantes	0.00	828,420.48	0.00	0.00	828,420.48	-828,420.48
9131	Programa 3x1 para migrantes	0.00	828,420.48	0.00	0.00	828,420.48	-828,420.48
9200	Programa Desarrollo Local	0.00	298,642.00	0.00	0.00	298,642.00	-298,642.00
9201	Infraestructura y Fomento a la Producción	0.00	298,642.00	0.00	0.00	298,642.00	-298,642.00
9230	Programa de Esquema de Financiamiento	0.00	10,256.24	0.00	0.00	10,256.24	-10,256.24
9232	Mejoramiento de Vivienda	0.00	10,256.24	0.00	0.00	10,256.24	-10,256.24
TOTALES:		17,529,985.23	4,595,521.13	1,352,367.11	0.00	5,947,888.24	11,582,096.99