



HONORABLE AYUNTAMIENTO DE CHOCHOLÁ

2015 - 2018



CHOCHOLÁ
GOBIERNO MUNICIPAL

FRACCIÓN XVI.-INFORME DEL AVANCE DE LA GESTIÓN FINANCIERA CHOCHOLÁ

Período:

Julio - Septiembre 2015

Unidad Administrativa responsable de poseer la información:

Tesorería Municipal

Nombre y firma del Titular del Tesorero Municipal:


CARLOS JOAQUIN MEDINA ROSADO



Nombre y firma del Responsable de la Unidad:

H. AYUNTAMIENTO
TESORERIA
2015 - 2018
CHOCHOLÁ YUCATÁN


U.T. CARLOS MANUEL DE JESÚS PEÑA PECH

Fecha de generación del documento

20 Noviembre 2015

Fecha de actualización de la información

23 DE AGOSTO DE 2016




H. AYUNTAMIENTO
CHOCHOLA, YUCATAN
2015-2018



M.

20 NOV. 2015

Vo. Bo. 
Hora: 11:45

003098



0001

RECEPCIÓN DE INFORMES DE LA CUENTA
PÚBLICA Y CORRESPONDENCIA

Asunto: Tercer Informe Trimestral de Avance de la Gestión
Financiera Consolidada Acumulada de Julio a Septiembre 2015

Chocholá, Yucatán a 03 de Noviembre de 2015.

C.P. Rene Humberto Márquez Arcila.
Auditor Superior del Estado de Yucatán.
Presente.

De conformidad con lo dispuesto en el artículo 9 y 23 tercer Párrafo de la Ley de fiscalización de la cuenta pública del estado de Yucatán, del artículo 6 de su reglamento, así como los artículos 156, 158 y 175 de la Ley del presupuesto y contabilidad Gubernamental del estado de Yucatán y los artículos 46 y 48 de la Ley general de contabilidad gubernamental, para efectos de su revisión, remitimos la Información trimestral de avance de la gestión financiera consolidada y demás documentos solicitados de manera impresa de este H. Ayuntamiento a nuestro cargo, correspondiente hasta el Tercer trimestre acumulado comprendido de Julio a Septiembre 2015 próximo pasado y que consta de lo siguiente:

- 1) Flujo Contable de Ingresos y Egresos y el grado de cumplimiento de los programas
- 2) Estado Analítico Presupuestario de Ingresos y Egresos
- 3) Estado de Situación Financiera
- 4) Estado del Gasto Presupuestal Programático
- 5) Estado de Situación de la Deuda Pública y su Costo Financiero
- 6) Estado de Actividades
- 7) Estado de Origen y Aplicación de Recursos
- 8) Informe de Avance Físico-Financiero de la Obra Pública
- 9) Informe del Registro y Movimientos del Padrón Inmobiliario
- 10) Informe del Avance de Cumplimiento de sus Programas Operativos, con Base en Indicadores Establecidos o en sus Indicadores Físicos y Financieros
- 11) Estado de Variación en la Hacienda Pública



CHOCHOLA


- 12) Estado de Cambios en la Situación Financiera (Estado de Flujos de Efectivo)
- 13) Informes Sobre Pasivos Contingentes
- 14) Notas a los Estados Financieros
- 15) Información Presupuestaria como lo especifica el Art. 156 Fracción II incisos a y b
- 16) Estado Analítico de Activo
- 17) Cédula Analítica de los Activos Fijos
- 18) Plantilla de Nomina

0002

En total 041 Hojas foliadas.




H. AYUNTAMIENTO
SINDICO
2015 - 2018
CHOCHOLA, YUCATAN.


C. LUIS HUMBERTO PEÑA QUINTAL
Sindico.



H. AYUNTAMIENTO
SECRETARIA
2015 - 2018
CHOCHOLA, YUCATAN.



C. JUANITA POLANCO QUINTAL
Secretaria Municipal.

Aterramente

C. ERWIN ORTIZ MARTIN ALCOGER
Presidente Municipal



H. AYUNTAMIENTO
PRESIDENCIA
2015 - 2018
CHOCHOLA, YUCATAN.


C. CARLOS JOAQUIN MEDINA ROSADO
Tesorero Municipal.



H. AYUNTAMIENTO
TESORERIA
2015 - 2018
CHOCHOLA, YUCATAN.



MUNICIPIO DE CHOCHOLA YUCATAN
INFORME DE AVANCE DE GESTIÓN FINANCIERA 2015
FLUJO CONTABLE DE INGRESOS-EGRESOS AL 30 DE SEPTIEMBRE DE 2015
(En miles de pesos)

0003

Dependencias	Presupuesto Autorizado Anual			Presupuesto			% Avance
	Original	Modificaciones	Total	Ejercido	Acumulado	Por Ejercer	
Flujo Contable Ingresos							
Impuestos	64	0	64	275	275	-211	-330%
Derechos	244	0	244	141	141	103	58%
Productos	21	0	21	-0	0	21	0%
Aprovechamientos	11	0	11	72	72	-61	-655%
Contribuciones y Mejoras	0	0	0	0	0	0	0%
Participaciones Federales y Estatales	11,282	0	11,282	8,367	8,367	2,915	74%
Aportaciones Federales	4,452	0	4,452	3,305	3,305	1,147	74%
Convenios	4,186	4,311	8,497	8,493	8,493	4	100%
transferencias, subsidios y otras ayudas	0	0	0	0	0	0	0%
Otros ingresos	0	0	0	0	0	0	0%
Totales	20,260	4,311	24,571	20,653	20,653	3,918	
Flujo Contable Egresos							
Cabildo	576	0	576	393	393	183	68%
Presidencia	1,403	89	1,492	1,712	1,712	-220	-115%
Secretaría del Ayuntamiento	327	-20	307	183	183	124	60%
Gobernación	0	0	0	0	0	0	0%
Oficialía Mayor	0	0	0	0	0	0	0%
Seguridad Pública y Tránsito	1,567	25	1,592	754	754	838	-47%
Finanzas y Tesorería	2,182	-116	2,066	1,658	1,658	408	80%
Obras Públicas, Desarrollo Urbano y Servi	8,876	4,693	13,569	12,314	12,314	1,255	91%
Desarrollo Social, Hábitat y Vivienda	0	0	0	0	0	0	0%
Protección Civil	101	0	101	58	58	43	57%
Educación, Cultura y Deporte	2,449	-310	2,139	1,680	1,680	459	79%
Desarrollo Agropecuario	0	0	0	0	0	0	0%
Transporte	0	0	0	0	0	0	0%
Salud y Bienestar Social	1,563	-70	1,493	974	974	519	65%
Turismo, Mercados y Centrales de Abasto	55	0	55	32	32	23	58%
Planeación y Administración	0	0	0	0	0	0	0%
Jurídico	258	0	258	149	149	109	58%
DIF Municipal	755	0	755	420	420	335	56%
Protocolo y Logística	0	0	0	0	0	0	0%
Ecología y Medio Ambiente	0	0	0	0	0	0	0%
Catastro	0	0	0	0	0	0	0%
Recaudación Fiscal	0	0	0	0	0	0	0%
Participación Ciudadana	0	0	0	0	0	0	0%
Acceso a la Información	0	0	0	0	0	0	0%
Agua Potable, Drenaje y Alcantarillado	148	20	168	95	95	73	57%
Paramunicipales	0	0	0	0	0	0	0%
Sistema para el Manejo Integral de Residu	0	0	0	0	0	0	0%
Sistema de Agua Potable y Alcantarillado	0	0	0	0	0	0	0%
Comité Expo Feria	0	0	0	0	0	0	0%
Comité Permanente del Carnaval	0	0	0	0	0	0	0%
Parador Turístico	0	0	0	0	0	0	0%
Otros Paramunicipales	0	0	0	0	0	0	0%
Totales	20,260	4,311	24,571	20,422	20,422	4,149	

C. ERWIN OBET MARTIN ALCOZER
PRESIDENTE MUNICIPAL



H. AYUNTAMIENTO
PRESIDENCIA
2015 - 2018
CHOCHOLA, YUCATAN.

C. CARLOS JOAQUIN MEDINA ROSADO
TESORERO MUNICIPAL



H. AYUNTAMIENTO
TESORERIA
2015 - 2018
CHOCHOLA, YUCATAN.

MUNICIPIO DE CHOCHOLÁ
Estado de Yucatán
Estado Analítico de Ingresos
Del 01/ene./2015 Al 30/sep./2015

Fecha y | 30/oct./2015
hora de Impresión | 01:47 p. m.

Rubros de los Ingresos	Ingreso					Diferencia
	Estimado	Ampliaciones / (Reducciones)	Modificado	Devengados	Recaudado	
IMPUESTOS	\$63,556.68	\$0.00	\$63,556.68	\$274,964.33	\$274,964.33	211,407.65
DERECHOS	\$244,439.52	\$0.00	\$244,439.52	\$141,175.45	\$141,175.45	-103,264.07
PRODUCTOS	\$20,800.00	\$0.00	\$20,800.00	\$0.00	\$0.00	-20,800.00
Corriente	\$20,800.00	\$0.00	\$20,800.00	\$0.00	\$0.00	-20,800.00
APROVECHAMIENTOS	\$10,835.16	\$0.00	\$10,835.16	\$71,652.00	\$71,652.00	60,816.84
Corriente	\$10,835.16	\$0.00	\$10,835.16	\$71,652.00	\$71,652.00	60,816.84
PARTICIPACIONES Y APORTACIONES	\$19,920,229.49	\$4,311,447.55	\$24,231,677.04	\$20,165,679.62	\$20,165,679.62	245,450.13
Total	\$20,269,860.85	\$4,311,447.55	\$24,571,308.40	\$20,653,471.40	\$20,653,471.40	393,610.65

Estado Analítico de Ingresos por Fuente de Financiamiento	Ingreso					Diferencia
	Estimado	Ampliaciones / (Reducciones)	Modificado	Devengados	Recaudado	

Ingresos del Gobierno

IMPUESTOS	\$63,556.68	\$0.00	\$63,556.68	\$274,964.33	\$274,964.33	211,407.65
CONTRIBUCIONES DE MEJORAS	\$0.00	\$0.00	\$0.00	\$0.00	\$0.00	0.00
DERECHOS	\$244,439.52	\$0.00	\$244,439.52	\$141,175.45	\$141,175.45	-103,264.07
PRODUCTOS	\$20,800.00	\$0.00	\$20,800.00	\$0.00	\$0.00	-20,800.00
Corriente	\$20,800.00	\$0.00	\$20,800.00	\$0.00	\$0.00	-20,800.00
Capital	\$0.00	\$0.00	\$0.00	\$0.00	\$0.00	0.00
APROVECHAMIENTOS	\$10,835.16	\$0.00	\$10,835.16	\$71,652.00	\$71,652.00	60,816.84
Corriente	\$10,835.16	\$0.00	\$10,835.16	\$71,652.00	\$71,652.00	60,816.84
Capital	\$0.00	\$0.00	\$0.00	\$0.00	\$0.00	0.00
PARTICIPACIONES Y APORTACIONES	\$19,920,229.49	\$4,311,447.55	\$24,231,677.04	\$20,165,679.62	\$20,165,679.62	245,450.13
TRANSFERENCIAS, ASIGNACIONES, SUBSIDIOS Y OTRA AYUDA	\$0.00	\$0.00	\$0.00	\$0.00	\$0.00	0.00

Ingresos de Organismos y Empresas

CUOTAS Y APORTACIONES DE SEGURIDAD SOCIAL	\$0.00	\$0.00	\$0.00	\$0.00	\$0.00	0.00
INGRESOS POR VENTAS DE BIENES	\$0.00	\$0.00	\$0.00	\$0.00	\$0.00	0.00

Ingresos Derivados de Financiamiento

INGRESOS DERIVADOS DE FINANCIAMIENTOS	\$0.00	\$0.00	\$0.00	\$0.00	\$0.00	0.00
---------------------------------------	--------	--------	--------	--------	--------	------

000
000
000



Us: rptEstadoPresupuestoIngresosRB_CP
 Rep: rptEstadoPresupuestoIngresosRB_CP

MUNICIPIO DE CHOCHOLÁ
 Estado de Yucatán
 Estado Analítico de Ingresos
 Del 01/ene./2015 Al 30/sep./2015

Fecha y hora de Impresión | 30/oct./2015
 01:47 p. m.

Rubros de los Ingresos	Ingreso					Diferencia
	Estimado	Ampliaciones / (Reducciones)	Modificado	Devengados	Recaudado	
Total	\$20,259,860.85	\$4,311,447.55	\$24,571,308.40	\$20,653,471.40	0,000,000.00	393,610.55

H. AYUNTAMIENTO
 PRESIDENCIA
 2015 - 2018
 CHOCHOLÁ, YUCATÁN

C. ERWIN DIBET MARTIN ALCOER
 PRESIDENTE MUNICIPAL



H. AYUNTAMIENTO
 SINDICO
 2015 - 2018
 CHOCHOLÁ, YUCATÁN.

C. LUIS HUMBERTO PENA QUINTAL
 SINDICO MUNICIPAL



H. AYUNTAMIENTO
 SECRETARIA
 2015 - 2018
 CHOCHOLÁ, YUCATÁN

C. CARLOS JOAQUIN MEDINA ROSADO
 TESORERO MUNICIPAL

C. JUANITA POLANCO QUINTAL
 SECRETARIO MUNICIPAL



H. AYUNTAMIENTO
 TESORERIA
 2015 - 2018
 CHOCHOLÁ, YUCATÁN.

0000



Rep: rptEstadoPresupuestoEgresos

MUNICIPIO DE CHUCULA

Estado de Yucatán

Estado del Ejercicio del Presupuesto por Capitulo del Gasto Al 30/sep./12

Fecha y hora de Impresión 03/nov./2015 11:19 a. m.

Objeto del Gasto	Aprobado	Ampliaciones / (Reducciones)	Presupuesto Vigente	Comprometido	Presupuesto Disponible para Comprometer	Devengado	Comprometido No Devengado	Presupuesto Sin Devengar	Ejercido	Pagado	Cuentas por Pagar Deuda
1000 SERVICIOS PERSONALES	\$5,307,628.55	\$55,000.00	\$5,362,628.55	\$4,034,501.12	\$1,328,127.43	\$4,034,501.12	\$0.00	\$1,328,127.43	\$4,034,501.12	\$4,034,501.12	\$0.00
1100 REMUNERACIONES AL PERSONAL DE CARÁCTER FIJO	\$4,451,098.95	\$0.00	\$4,451,098.95	\$3,123,398.88	\$1,327,700.07	\$3,123,398.88	\$0.00	\$1,327,700.07	\$3,123,398.88	\$3,123,398.88	\$0.00
1130 Sueldos base al personal permanente	\$4,451,098.95	\$0.00	\$4,451,098.95	\$3,123,398.88	\$1,327,700.07	\$3,123,398.88	\$0.00	\$1,327,700.07	\$3,123,398.88	\$3,123,398.88	\$0.00
1131 Sueldos al personal de base	\$4,451,098.95	\$0.00	\$4,451,098.95	\$3,123,398.88	\$1,327,700.07	\$3,123,398.88	\$0.00	\$1,327,700.07	\$3,123,398.88	\$3,123,398.88	\$0.00
1200 REMUNERACION DE CARÁCTER EVENTUAL	\$371,343.00	\$0.00	\$371,343.00	\$189,920.00	\$181,423.00	\$189,920.00	\$0.00	\$181,423.00	\$189,920.00	\$189,920.00	\$0.00
1220 Sueldos base al personal eventual	\$371,343.00	\$0.00	\$371,343.00	\$189,920.00	\$181,423.00	\$189,920.00	\$0.00	\$181,423.00	\$189,920.00	\$189,920.00	\$0.00
1221 Sueldos base al personal eventual	\$371,343.00	\$0.00	\$371,343.00	\$189,920.00	\$181,423.00	\$189,920.00	\$0.00	\$181,423.00	\$189,920.00	\$189,920.00	\$0.00
1300 REMUNERACIONES ADICIONALES Y ESPECIALES	\$425,413.80	\$0.00	\$425,413.80	\$930.00	\$424,483.80	\$930.00	\$0.00	\$424,483.80	\$930.00	\$930.00	\$0.00
1320 Primas de vacaciones, dominical y gratificación de fin de	\$421,696.80	\$0.00	\$421,696.80	\$0.00	\$421,696.80	\$0.00	\$0.00	\$421,696.80	\$0.00	\$0.00	\$0.00
1322 Gratificación de fin de año	\$421,696.80	\$0.00	\$421,696.80	\$0.00	\$421,696.80	\$0.00	\$0.00	\$421,696.80	\$0.00	\$0.00	\$0.00
1340 Compensaciones	\$3,717.00	\$0.00	\$3,717.00	\$930.00	\$2,787.00	\$930.00	\$0.00	\$2,787.00	\$930.00	\$930.00	\$0.00
1341 Compensaciones Extraordinarias	\$3,717.00	\$0.00	\$3,717.00	\$930.00	\$2,787.00	\$930.00	\$0.00	\$2,787.00	\$930.00	\$930.00	\$0.00
1500 OTRAS PRESTACIONES SOCIALES Y ECONÓMICAS	\$59,772.80	\$55,000.00	\$114,772.80	\$720,252.24	\$617,940.01	\$720,252.24	\$0.00	\$617,940.01	\$720,252.24	\$720,252.24	\$0.00
1520 Indemnizaciones	\$38,010.00	\$0.00	\$38,010.00	\$25,549.43	\$12,460.57	\$25,549.43	\$0.00	\$12,460.57	\$25,549.43	\$25,549.43	\$0.00
1521 Liquidaciones por indemnizaciones y por Sueldos y Sala	\$38,010.00	\$0.00	\$38,010.00	\$25,549.43	\$12,460.57	\$25,549.43	\$0.00	\$12,460.57	\$25,549.43	\$25,549.43	\$0.00
1590 Otras prestaciones sociales y económicas	\$21,762.80	\$55,000.00	\$76,762.80	\$694,702.81	\$617,940.01	\$694,702.81	\$0.00	\$617,940.01	\$694,702.81	\$694,702.81	\$0.00
1591 Otras prestaciones sociales y económicas	\$21,762.80	\$55,000.00	\$76,762.80	\$694,702.81	\$617,940.01	\$694,702.81	\$0.00	\$617,940.01	\$694,702.81	\$694,702.81	\$0.00
2000 MATERIALES Y SUMINISTROS	\$2,412,287.63	\$174,113.00	\$2,586,400.63	\$2,046,209.86	\$540,190.77	\$2,046,209.86	\$0.00	\$540,190.77	\$2,046,209.86	\$2,046,209.86	\$0.00
2100 MATERIALES DE ADMINISTRACIÓN, EMISIÓN DE DOCUMENTOS	\$257,788.79	\$70,000.00	\$327,788.79	\$298,298.82	\$29,489.97	\$298,298.82	\$0.00	\$29,489.97	\$298,298.82	\$298,298.82	\$0.00
2110 Materiales, útiles y equipos menores de oficina	\$137,361.38	\$0.00	\$137,361.38	\$123,419.64	\$13,941.74	\$123,419.64	\$0.00	\$13,941.74	\$123,419.64	\$123,419.64	\$0.00
2111 Materiales, útiles y equipos menores de oficina	\$137,361.38	\$0.00	\$137,361.38	\$123,419.64	\$13,941.74	\$123,419.64	\$0.00	\$13,941.74	\$123,419.64	\$123,419.64	\$0.00
2120 Materiales y útiles de impresión y reproducción	\$48,078.23	\$0.00	\$48,078.23	\$47,167.98	\$910.25	\$47,167.98	\$0.00	\$910.25	\$47,167.98	\$47,167.98	\$0.00
2121 Material y útiles de impresión y reproducción	\$44,078.23	\$0.00	\$44,078.23	\$43,927.98	\$150.25	\$43,927.98	\$0.00	\$150.25	\$43,927.98	\$43,927.98	\$0.00
2122 Material fotográfico, cinematografía y grabación	\$4,000.00	\$0.00	\$4,000.00	\$3,240.00	\$760.00	\$3,240.00	\$0.00	\$760.00	\$3,240.00	\$3,240.00	\$0.00
2140 Materiales, útiles y equipos menores de tecnologías de la información	\$3,752.74	\$0.00	\$3,752.74	\$267.27	\$3,485.47	\$267.27	\$0.00	\$3,485.47	\$267.27	\$267.27	\$0.00
2141 Materiales, útiles y equipos menores de tecnologías de la información	\$3,752.74	\$0.00	\$3,752.74	\$267.27	\$3,485.47	\$267.27	\$0.00	\$3,485.47	\$267.27	\$267.27	\$0.00
2160 Material de limpieza	\$62,691.48	\$70,000.00	\$132,691.48	\$127,443.93	\$5,247.55	\$127,443.93	\$0.00	\$5,247.55	\$127,443.93	\$127,443.93	\$0.00
2161 Material de limpieza	\$62,691.48	\$70,000.00	\$132,691.48	\$127,443.93	\$5,247.55	\$127,443.93	\$0.00	\$5,247.55	\$127,443.93	\$127,443.93	\$0.00
2170 Materiales y útiles de enseñanza	\$5,904.96	\$0.00	\$5,904.96	\$0.00	\$5,904.96	\$0.00	\$0.00	\$5,904.96	\$0.00	\$0.00	\$0.00
2171 Materiales y útiles de enseñanza	\$5,904.96	\$0.00	\$5,904.96	\$0.00	\$5,904.96	\$0.00	\$0.00	\$5,904.96	\$0.00	\$0.00	\$0.00
2200 ALIMENTOS Y UTENSILIOS	\$480,082.44	\$0.00	\$480,082.44	\$299,872.82	\$180,209.62	\$299,872.82	\$0.00	\$180,209.62	\$299,872.82	\$299,872.82	\$0.00
2210 Productos alimenticios para personas	\$477,487.54	\$0.00	\$477,487.54	\$299,872.82	\$177,614.72	\$299,872.82	\$0.00	\$177,614.72	\$299,872.82	\$299,872.82	\$0.00
2211 Productos alimenticios para personas	\$477,487.54	\$0.00	\$477,487.54	\$299,872.82	\$177,614.72	\$299,872.82	\$0.00	\$177,614.72	\$299,872.82	\$299,872.82	\$0.00

0000

Objeto del Gasto	Aprobado	Ampliaciones / (Reducciones)	Presupuesto Vigente	Comprometido	Presupuesto Disponible para Comprometer	Devengado	Comprometido No Devengado	Presupuesto Sin Devengar	Ejercido	Pagado	Cuentas por Pagar Deuda
2230 Utensilios para el servicio de alimentación	\$2,594.90	\$0.00	\$2,594.90	\$0.00	\$2,594.90	\$0.00	\$0.00	\$2,594.90	\$0.00	\$0.00	\$0.00
2231 Utensilios para el servicio de alimentación	\$2,594.90	\$0.00	\$2,594.90	\$0.00	\$2,594.90	\$0.00	\$0.00	\$2,594.90	\$0.00	\$0.00	\$0.00
2400 MATERIALES Y ARTÍCULOS DE CONSTRUCCIÓN Y I	\$465,844.74	\$73,113.00	\$538,957.74	\$510,539.48	\$28,418.26	\$510,539.48	\$0.00	\$28,418.26	\$510,539.48	\$510,539.48	\$0.00
2420 Cemento y productos de concreto	\$28,688.05	\$0.00	\$28,688.05	\$25,093.54	\$3,594.51	\$25,093.54	\$0.00	\$3,594.51	\$25,093.54	\$25,093.54	\$0.00
2421 Cemento y productos de concreto	\$28,688.05	\$0.00	\$28,688.05	\$25,093.54	\$3,594.51	\$25,093.54	\$0.00	\$3,594.51	\$25,093.54	\$25,093.54	\$0.00
2430 Cal, yeso y productos de yeso	\$15,851.68	\$0.00	\$15,851.68	\$10,724.15	\$5,127.53	\$10,724.15	\$0.00	\$5,127.53	\$10,724.15	\$10,724.15	\$0.00
2431 Cal, yeso y productos de yeso	\$15,851.68	\$0.00	\$15,851.68	\$10,724.15	\$5,127.53	\$10,724.15	\$0.00	\$5,127.53	\$10,724.15	\$10,724.15	\$0.00
2440 Madera y productos de madera	\$2,158.27	\$0.00	\$2,158.27	\$263.02	\$1,895.25	\$263.02	\$0.00	\$1,895.25	\$263.02	\$263.02	\$0.00
2441 Madera y productos de madera	\$2,158.27	\$0.00	\$2,158.27	\$263.02	\$1,895.25	\$263.02	\$0.00	\$1,895.25	\$263.02	\$263.02	\$0.00
2460 Material eléctrico y electrónico	\$237,096.60	\$73,113.00	\$310,209.60	\$303,521.85	\$6,687.75	\$303,521.85	\$0.00	\$6,687.75	\$303,521.85	\$303,521.85	\$0.00
2461 Material eléctrico y electrónico	\$237,096.60	\$73,113.00	\$310,209.60	\$303,521.85	\$6,687.75	\$303,521.85	\$0.00	\$6,687.75	\$303,521.85	\$303,521.85	\$0.00
2470 Artículos metálicos para la construcción	\$14,622.21	\$0.00	\$14,622.21	\$12,837.43	\$1,784.78	\$12,837.43	\$0.00	\$1,784.78	\$12,837.43	\$12,837.43	\$0.00
2471 Artículos metálicos para la construcción	\$14,622.21	\$0.00	\$14,622.21	\$12,837.43	\$1,784.78	\$12,837.43	\$0.00	\$1,784.78	\$12,837.43	\$12,837.43	\$0.00
2490 Otros materiales y artículos de construcción y reparación	\$167,427.93	\$0.00	\$167,427.93	\$158,099.49	\$9,328.44	\$158,099.49	\$0.00	\$9,328.44	\$158,099.49	\$158,099.49	\$0.00
2491 Otros materiales y artículos de construcción y reparación	\$167,427.93	\$0.00	\$167,427.93	\$158,099.49	\$9,328.44	\$158,099.49	\$0.00	\$9,328.44	\$158,099.49	\$158,099.49	\$0.00
2500 PRODUCTOS QUÍMICOS, FARMACÉUTICOS Y DE LA	\$108,778.20	\$90,000.00	\$198,778.20	\$161,423.07	\$37,355.13	\$161,423.07	\$0.00	\$37,355.13	\$161,423.07	\$161,423.07	\$0.00
2510 Productos químicos básicos	\$23,261.93	\$20,000.00	\$43,261.93	\$41,589.82	\$1,672.11	\$41,589.82	\$0.00	\$1,672.11	\$41,589.82	\$41,589.82	\$0.00
2511 Productos químicos básicos	\$23,261.93	\$20,000.00	\$43,261.93	\$41,589.82	\$1,672.11	\$41,589.82	\$0.00	\$1,672.11	\$41,589.82	\$41,589.82	\$0.00
2520 Fertilizantes, pesticidas y otros agroquímicos	\$6,409.00	\$0.00	\$6,409.00	\$920.00	\$5,489.00	\$920.00	\$0.00	\$5,489.00	\$920.00	\$920.00	\$0.00
2521 Fertilizantes, pesticidas y otros agroquímicos	\$6,409.00	\$0.00	\$6,409.00	\$920.00	\$5,489.00	\$920.00	\$0.00	\$5,489.00	\$920.00	\$920.00	\$0.00
2530 Medicinas y productos farmacéuticos	\$78,107.27	\$70,000.00	\$148,107.27	\$118,609.79	\$29,497.48	\$118,609.79	\$0.00	\$29,497.48	\$118,609.79	\$118,609.79	\$0.00
2531 Medicinas y productos farmacéuticos	\$78,107.27	\$70,000.00	\$148,107.27	\$118,609.79	\$29,497.48	\$118,609.79	\$0.00	\$29,497.48	\$118,609.79	\$118,609.79	\$0.00
2540 Materiales, accesorios y suministros médicos	\$1,000.00	\$0.00	\$1,000.00	\$303.46	\$696.54	\$303.46	\$0.00	\$696.54	\$303.46	\$303.46	\$0.00
2541 Materiales, accesorios y suministros médicos	\$1,000.00	\$0.00	\$1,000.00	\$303.46	\$696.54	\$303.46	\$0.00	\$696.54	\$303.46	\$303.46	\$0.00
2600 COMBUSTIBLES, LUBRICANTES Y ADITIVOS	\$999,274.75	\$0.00	\$970,274.75	\$725,662.18	\$244,612.57	\$725,662.18	\$0.00	\$244,612.57	\$725,662.18	\$725,662.18	\$0.00
2610 Combustibles, lubricantes y aditivos	\$999,274.75	\$0.00	\$970,274.75	\$725,662.18	\$244,612.57	\$725,662.18	\$0.00	\$244,612.57	\$725,662.18	\$725,662.18	\$0.00
2611 Combustible	\$999,274.75	\$0.00	\$970,274.75	\$725,662.18	\$244,612.57	\$725,662.18	\$0.00	\$244,612.57	\$725,662.18	\$725,662.18	\$0.00
2700 VESTUARIO, BLANCOS, PRENDAS DE PROTECCIÓN	\$64,526.14	\$0.00	\$64,526.14	\$30,324.16	\$34,201.98	\$30,324.16	\$0.00	\$34,201.98	\$30,324.16	\$30,324.16	\$0.00
2710 Vestuario y uniformes	\$53,639.25	\$0.00	\$53,639.25	\$29,363.68	\$24,275.57	\$29,363.68	\$0.00	\$24,275.57	\$29,363.68	\$29,363.68	\$0.00
2711 Vestuario y uniformes	\$53,639.25	\$0.00	\$53,639.25	\$29,363.68	\$24,275.57	\$29,363.68	\$0.00	\$24,275.57	\$29,363.68	\$29,363.68	\$0.00
2730 Artículos deportivos	\$10,886.89	\$0.00	\$10,886.89	\$960.48	\$9,926.41	\$960.48	\$0.00	\$9,926.41	\$960.48	\$960.48	\$0.00
2731 Artículos deportivos	\$10,886.89	\$0.00	\$10,886.89	\$960.48	\$9,926.41	\$960.48	\$0.00	\$9,926.41	\$960.48	\$960.48	\$0.00
2800 MATERIALES Y SUMINISTROS PARA SEGURIDAD	\$29,851.63	\$20,000.00	\$49,851.63	\$18,560.00	\$31,291.63	\$18,560.00	\$0.00	\$31,291.63	\$18,560.00	\$18,560.00	\$0.00

4000



República de Yucatán
 Gobierno del Estado
 Oficina del Presupuesto y Egresos

MUNICIPIO DE CHUCHULA

Estado de Yucatán

Estado del Municipio del Presupuesto por Capitulo del Gasto Al 30/sep./21

Fecha y hora de impresión: 03/nov /2015 11:19 a. m.

Objeto del Gasto	Aprobado	Ampliaciones / Reducciones	Presupuesto Vigente	Comprometido	Presupuesto Disponible para Comprometer	Devengado	Comprometido No Devengado	Presupuesto Sin Devengar	Ejercido	Pagado	Cuentas por Pagar Deuda
2820 Materiales de seguridad pública	\$29,851.63	\$20,000.00	\$49,851.63	\$18,560.00	\$31,291.63	\$18,560.00	\$0.00	\$31,291.63	\$18,560.00	\$18,560.00	\$0.00
2821 Materiales de seguridad pública	\$29,851.63	\$20,000.00	\$49,851.63	\$18,560.00	\$31,291.63	\$18,560.00	\$0.00	\$31,291.63	\$18,560.00	\$18,560.00	\$0.00
2900 HERRAMIENTAS, REFACCIONES Y ACCESORIOS M	\$6,140.94	\$0.00	\$6,140.94	\$1,529.33	\$4,611.61	\$1,529.33	\$0.00	\$4,611.61	\$1,529.33	\$1,529.33	\$0.00
2910 Herramientas menores	\$3,309.07	\$0.00	\$3,309.07	\$1,529.33	\$1,779.74	\$1,529.33	\$0.00	\$1,779.74	\$1,529.33	\$1,529.33	\$0.00
2911 Herramientas menores	\$3,309.07	\$0.00	\$3,309.07	\$1,529.33	\$1,779.74	\$1,529.33	\$0.00	\$1,779.74	\$1,529.33	\$1,529.33	\$0.00
2940 Refacciones y accesorios menores de equipo de cómput	\$2,831.87	\$0.00	\$2,831.87	\$0.00	\$2,831.87	\$0.00	\$0.00	\$2,831.87	\$0.00	\$0.00	\$0.00
2941 Refacciones y accesorios menores de equipo de cómput	\$2,831.87	\$0.00	\$2,831.87	\$0.00	\$2,831.87	\$0.00	\$0.00	\$2,831.87	\$0.00	\$0.00	\$0.00
3000 SERVICIOS GENERALES	\$4,420,258.43	\$4,721.00	\$4,353,008.43	\$3,405,822.28	\$947,186.15	\$3,405,822.28	\$0.00	\$947,186.15	\$3,405,822.28	\$3,394,755.88	\$11,066.40
3100 SERVICIOS BÁSICOS	\$1,705,470.71	\$65,000.00	\$1,770,470.71	\$1,202,841.53	\$567,629.18	\$1,202,841.53	\$0.00	\$567,629.18	\$1,202,841.53	\$1,202,841.53	\$0.00
3110 Energía eléctrica	\$1,350,025.99	\$85,000.00	\$1,435,025.99	\$1,062,406.18	\$372,619.81	\$1,062,406.18	\$0.00	\$372,619.81	\$1,062,406.18	\$1,062,406.18	\$0.00
3111 Energía eléctrica	\$1,350,025.99	\$85,000.00	\$1,435,025.99	\$1,062,406.18	\$372,619.81	\$1,062,406.18	\$0.00	\$372,619.81	\$1,062,406.18	\$1,062,406.18	\$0.00
3120 Gas	\$7,157.90	\$0.00	\$7,157.90	\$5,003.48	\$2,154.42	\$5,003.48	\$0.00	\$2,154.42	\$5,003.48	\$5,003.48	\$0.00
3121 Gas	\$7,157.90	\$0.00	\$7,157.90	\$5,003.48	\$2,154.42	\$5,003.48	\$0.00	\$2,154.42	\$5,003.48	\$5,003.48	\$0.00
3140 Telefonía tradicional	\$74,941.64	\$0.00	\$74,941.64	\$28,995.03	\$25,946.61	\$28,995.03	\$0.00	\$25,946.61	\$28,995.03	\$28,995.03	\$0.00
3141 Telefonía tradicional	\$74,941.64	\$0.00	\$74,941.64	\$28,995.03	\$25,946.61	\$28,995.03	\$0.00	\$25,946.61	\$28,995.03	\$28,995.03	\$0.00
3150 Telefonía celular	\$263,299.83	\$0.00	\$263,299.83	\$106,436.84	\$156,862.99	\$106,436.84	\$0.00	\$156,862.99	\$106,436.84	\$106,436.84	\$0.00
3151 Telefonía celular	\$263,299.83	\$0.00	\$263,299.83	\$106,436.84	\$156,862.99	\$106,436.84	\$0.00	\$156,862.99	\$106,436.84	\$106,436.84	\$0.00
3170 Servicios de acceso de Internet, redes y procesamiento	\$10,045.35	\$0.00	\$10,045.35	\$0.00	\$10,045.35	\$0.00	\$0.00	\$10,045.35	\$0.00	\$0.00	\$0.00
3171 Servicios de acceso de Internet, redes y procesamiento	\$10,045.35	\$0.00	\$10,045.35	\$0.00	\$10,045.35	\$0.00	\$0.00	\$10,045.35	\$0.00	\$0.00	\$0.00
3200 SERVICIOS DE ARRENDAMIENTO	\$93,249.03	\$0.00	\$93,249.03	\$26,723.40	\$66,525.63	\$26,723.40	\$0.00	\$66,525.63	\$26,723.40	\$26,677.00	\$46.40
3220 Arrendamiento de edificios	\$38,480.40	\$0.00	\$38,480.40	\$20,525.00	\$17,955.40	\$20,525.00	\$0.00	\$17,955.40	\$20,525.00	\$20,525.00	\$0.00
3221 Arrendamiento de edificios	\$38,480.40	\$0.00	\$38,480.40	\$20,525.00	\$17,955.40	\$20,525.00	\$0.00	\$17,955.40	\$20,525.00	\$20,525.00	\$0.00
3230 Arrendamiento de mobiliario y equipo de administración	\$32,234.98	\$0.00	\$32,234.98	\$46.40	\$32,188.58	\$46.40	\$0.00	\$32,188.58	\$46.40	\$0.00	\$46.40
3231 Arrendamiento de mobiliario y equipo de administración	\$32,234.98	\$0.00	\$32,234.98	\$46.40	\$32,188.58	\$46.40	\$0.00	\$32,188.58	\$46.40	\$0.00	\$46.40
3250 Arrendamiento de equipo de transporte	\$16,443.65	\$0.00	\$16,443.65	\$6,152.00	\$10,291.65	\$6,152.00	\$0.00	\$10,291.65	\$6,152.00	\$6,152.00	\$0.00
3251 Arrendamiento de equipo de transporte	\$16,443.65	\$0.00	\$16,443.65	\$6,152.00	\$10,291.65	\$6,152.00	\$0.00	\$10,291.65	\$6,152.00	\$6,152.00	\$0.00
3260 Arrendamiento de maquinaria, otros equipos y herramier	\$6,090.00	\$0.00	\$6,090.00	\$0.00	\$6,090.00	\$0.00	\$0.00	\$6,090.00	\$0.00	\$0.00	\$0.00
3261 Arrendamiento de maquinaria, otros equipos y herramier	\$6,090.00	\$0.00	\$6,090.00	\$0.00	\$6,090.00	\$0.00	\$0.00	\$6,090.00	\$0.00	\$0.00	\$0.00
3300 SERVICIOS PROFESIONALES, CIENTÍFICOS, TÉCNI	\$258,430.00	\$0.00	\$258,430.00	\$257,520.00	\$910.00	\$257,520.00	\$0.00	\$910.00	\$257,520.00	\$257,520.00	\$0.00
3310 Servicios legales, de contabilidad, auditoría y relacionad	\$258,430.00	\$0.00	\$258,430.00	\$257,520.00	\$910.00	\$257,520.00	\$0.00	\$910.00	\$257,520.00	\$257,520.00	\$0.00
3311 Servicios legales, de contabilidad, auditoría y relacionad	\$258,430.00	\$0.00	\$258,430.00	\$257,520.00	\$910.00	\$257,520.00	\$0.00	\$910.00	\$257,520.00	\$257,520.00	\$0.00
3360 Servicios de apoyo administrativo, fotocopiado e impresi	\$67,417.18	\$0.00	\$67,417.18	\$23,998.60	\$6,418.58	\$23,998.60	\$0.00	\$6,418.58	\$23,998.60	\$23,998.60	\$0.00
3361 Servicios de apoyo administrativo, traducción, fotocopiar	\$67,417.18	\$0.00	\$67,417.18	\$23,998.60	\$6,418.58	\$23,998.60	\$0.00	\$6,418.58	\$23,998.60	\$23,998.60	\$0.00

0000

Objeto del Gasto	Aprobado	Ampliaciones / (Reducciones)	Presupuesto Vigente	Comprometido	Presupuesto Disponible para Comprometer	Devengado	Comprometido No Devengado	Presupuesto Sin Devengar	Ejercido	Pagado	Cuentas por Pagar Deuda
3400 SERVICIOS FINANCIEROS, BANCARIOS Y COMERC	\$24,681.04	\$22,750.00	\$47,431.04	\$30,842.31	\$16,588.73	\$30,842.31	\$0.00	\$16,588.73	\$30,842.31	\$30,842.31	\$0.00
3410 Servicios financieros y bancarios	\$9,591.60	\$2,750.00	\$12,341.60	\$3,835.44	\$8,506.16	\$3,835.44	\$0.00	\$8,506.16	\$3,835.44	\$3,835.44	\$0.00
3412 Comisiones	\$9,591.60	\$2,750.00	\$12,341.60	\$3,835.44	\$8,506.16	\$3,835.44	\$0.00	\$8,506.16	\$3,835.44	\$3,835.44	\$0.00
3450 Seguro de bienes patrimoniales	\$15,089.44	\$20,000.00	\$35,089.44	\$27,006.87	\$8,082.57	\$27,006.87	\$0.00	\$8,082.57	\$27,006.87	\$27,006.87	\$0.00
3451 Seguro de bienes patrimoniales	\$15,089.44	\$20,000.00	\$35,089.44	\$27,006.87	\$8,082.57	\$27,006.87	\$0.00	\$8,082.57	\$27,006.87	\$27,006.87	\$0.00
3500 SERVICIOS DE INSTALACIÓN, REPARACIÓN, MANTI	\$306,268.23	\$0.00	\$306,268.23	\$231,130.32	\$75,137.91	\$231,130.32	\$0.00	\$75,137.91	\$231,130.32	\$231,130.32	\$0.00
3510 Conservación y mantenimiento menor de inmuebles	\$13,965.00	\$0.00	\$13,965.00	\$62,858.71	-\$48,893.71	\$62,858.71	\$0.00	-\$48,893.71	\$62,858.71	\$62,858.71	\$0.00
3511 Conservación y mantenimiento menor de inmuebles	\$13,965.00	\$0.00	\$13,965.00	\$62,858.71	-\$48,893.71	\$62,858.71	\$0.00	-\$48,893.71	\$62,858.71	\$62,858.71	\$0.00
3520 Instalación, reparación y mantenimiento de mobiliario y e	\$18,740.50	\$0.00	\$18,740.50	\$7,934.00	\$10,806.50	\$7,934.00	\$0.00	\$10,806.50	\$7,934.00	\$7,934.00	\$0.00
3521 Instalación, reparación y mantenimiento de mobiliario y e	\$18,740.50	\$0.00	\$18,740.50	\$7,934.00	\$10,806.50	\$7,934.00	\$0.00	\$10,806.50	\$7,934.00	\$7,934.00	\$0.00
3530 Instalación, reparación y mantenimiento de equipo de có	\$9,073.14	\$0.00	\$9,073.14	\$3,400.02	\$5,673.12	\$3,400.02	\$0.00	\$5,673.12	\$3,400.02	\$3,400.02	\$0.00
3531 Instalación, reparación y mantenimiento de equipo de có	\$9,073.14	\$0.00	\$9,073.14	\$3,400.02	\$5,673.12	\$3,400.02	\$0.00	\$5,673.12	\$3,400.02	\$3,400.02	\$0.00
3550 Reparación y mantenimiento de equipo de transporte	\$254,380.80	\$0.00	\$254,380.80	\$153,458.90	\$100,921.90	\$153,458.90	\$0.00	\$100,921.90	\$153,458.90	\$153,458.90	\$0.00
3551 Reparación y mantenimiento de equipo de transporte	\$254,380.80	\$0.00	\$254,380.80	\$153,458.90	\$100,921.90	\$153,458.90	\$0.00	\$100,921.90	\$153,458.90	\$153,458.90	\$0.00
3570 Instalación, reparación y mantenimiento de maquinaria, i	\$4,438.79	\$0.00	\$4,438.79	\$3,478.69	\$960.10	\$3,478.69	\$0.00	\$960.10	\$3,478.69	\$3,478.69	\$0.00
3571 Instalación, reparación y mantenimiento de maquinaria, i	\$4,438.79	\$0.00	\$4,438.79	\$3,478.69	\$960.10	\$3,478.69	\$0.00	\$960.10	\$3,478.69	\$3,478.69	\$0.00
3580 Servicios de limpieza y manejo de desechos	\$5,670.00	\$0.00	\$5,670.00	\$0.00	\$5,670.00	\$0.00	\$0.00	\$5,670.00	\$0.00	\$0.00	\$0.00
3581 Servicios de limpieza y manejo de desechos	\$5,670.00	\$0.00	\$5,670.00	\$0.00	\$5,670.00	\$0.00	\$0.00	\$5,670.00	\$0.00	\$0.00	\$0.00
3600 SERVICIOS DE COMUNICACIÓN SOCIAL Y PUBLICIT	\$99,876.12	\$0.00	\$99,876.12	\$89,893.20	\$9,982.92	\$89,893.20	\$0.00	\$9,982.92	\$89,893.20	\$78,873.20	\$11,020.00
3610 Difusión por radio, televisión y otros medios de mensaje	\$90,375.72	\$0.00	\$90,375.72	\$89,893.20	\$482.52	\$89,893.20	\$0.00	\$482.52	\$89,893.20	\$78,873.20	\$11,020.00
3611 Gastos de difusión e información	\$90,375.72	\$0.00	\$90,375.72	\$89,893.20	\$482.52	\$89,893.20	\$0.00	\$482.52	\$89,893.20	\$78,873.20	\$11,020.00
3660 Servicio de creación y difusión de contenido exclusivame	\$9,500.40	\$0.00	\$9,500.40	\$0.00	\$9,500.40	\$0.00	\$0.00	\$9,500.40	\$0.00	\$0.00	\$0.00
3661 Servicio de creación y difusión de contenido exclusivame	\$9,500.40	\$0.00	\$9,500.40	\$0.00	\$9,500.40	\$0.00	\$0.00	\$9,500.40	\$0.00	\$0.00	\$0.00
3700 SERVICIOS DE TRASLADO Y VIÁTICOS	\$196,197.00	\$89,000.00	\$285,197.00	\$204,255.30	\$80,941.70	\$204,255.30	\$0.00	\$80,941.70	\$204,255.30	\$204,255.30	\$0.00
3710 Pasajes aéreos	\$0.00	\$10,000.00	\$10,000.00	\$4,533.84	\$5,466.16	\$4,533.84	\$0.00	\$5,466.16	\$4,533.84	\$4,533.84	\$0.00
3711 Pasajes aéreos	\$0.00	\$10,000.00	\$10,000.00	\$4,533.84	\$5,466.16	\$4,533.84	\$0.00	\$5,466.16	\$4,533.84	\$4,533.84	\$0.00
3750 Viáticos en el país	\$196,197.00	\$79,000.00	\$275,197.00	\$199,721.46	\$75,475.54	\$199,721.46	\$0.00	\$75,475.54	\$199,721.46	\$199,721.46	\$0.00
3751 Viáticos en el país	\$196,197.00	\$79,000.00	\$275,197.00	\$199,721.46	\$75,475.54	\$199,721.46	\$0.00	\$75,475.54	\$199,721.46	\$199,721.46	\$0.00
3800 SERVICIOS OFICIALES	\$1,415,053.82	-\$207,000.00	\$1,208,053.82	\$1,199,036.62	\$9,017.20	\$1,199,036.62	\$0.00	\$9,017.20	\$1,199,036.62	\$1,199,036.62	\$0.00
3820 Gastos de orden social y cultural	\$1,415,053.82	-\$207,000.00	\$1,208,053.82	\$1,199,036.62	\$9,017.20	\$1,199,036.62	\$0.00	\$9,017.20	\$1,199,036.62	\$1,199,036.62	\$0.00
3821 Gastos de orden social y cultural	\$1,415,053.82	-\$207,000.00	\$1,208,053.82	\$1,199,036.62	\$9,017.20	\$1,199,036.62	\$0.00	\$9,017.20	\$1,199,036.62	\$1,199,036.62	\$0.00
3900 OTROS SERVICIOS GENERALES	\$253,615.30	\$0.00	\$253,615.30	\$139,581.00	\$114,034.30	\$139,581.00	\$0.00	\$114,034.30	\$139,581.00	\$139,581.00	\$0.00
3920 Impuestos y derechos	\$53,615.30	\$0.00	\$53,615.30	\$10,331.00	\$43,284.30	\$10,331.00	\$0.00	\$43,284.30	\$10,331.00	\$10,331.00	\$0.00

Objeto del Gasto	Aprobado	Ampliaciones / (Reducciones)	Presupuesto Vigente	Comprometido	Presupuesto Disponible para Comprometer	Devengado	Comprometido No Devengado	Presupuesto Sin Devengar	Ejercido	Pagado	Cuentas por Pagar Deuda
3921 Impuestos y derechos	\$53,615.30	\$0.00	\$53,615.30	\$10,331.00	\$43,284.30	\$10,331.00	\$0.00	\$43,284.30	\$10,331.00	\$10,331.00	\$0.00
3980 Impuesto sobre nóminas y otros que se deriven de una r	\$200,000.00	\$0.00	\$200,000.00	\$129,250.00	\$70,750.00	\$129,250.00	\$0.00	\$70,750.00	\$129,250.00	\$129,250.00	\$0.00
3981 Impuesto sobre nóminas	\$200,000.00	\$0.00	\$200,000.00	\$129,250.00	\$70,750.00	\$129,250.00	\$0.00	\$70,750.00	\$129,250.00	\$129,250.00	\$0.00
4000 TRANSFERENCIAS, ASIGNACIONES, SUBSIDIOS Y SUBVENCIONES	\$1,761,516.28	\$0.00	\$1,428,403.28	\$867,216.09	\$561,187.19	\$867,216.09	\$0.00	\$561,187.19	\$867,216.09	\$867,216.09	\$0.00
4300 SUBSIDIOS Y SUBVENCIONES	\$66,860.70	\$0.00	\$66,860.70	\$45,489.28	\$21,371.42	\$45,489.28	\$0.00	\$21,371.42	\$45,489.28	\$45,489.28	\$0.00
4310 Subsidios a la producción	\$27,860.70	\$0.00	\$27,860.70	\$12,050.00	\$15,810.70	\$12,050.00	\$0.00	\$15,810.70	\$12,050.00	\$12,050.00	\$0.00
4311 Subsidios a la producción	\$27,860.70	\$0.00	\$27,860.70	\$12,050.00	\$15,810.70	\$12,050.00	\$0.00	\$15,810.70	\$12,050.00	\$12,050.00	\$0.00
4390 Otros Subsidios	\$39,000.00	\$0.00	\$39,000.00	\$33,439.28	\$5,560.72	\$33,439.28	\$0.00	\$5,560.72	\$33,439.28	\$33,439.28	\$0.00
4391 Otros subsidios	\$39,000.00	\$0.00	\$39,000.00	\$33,439.28	\$5,560.72	\$33,439.28	\$0.00	\$5,560.72	\$33,439.28	\$33,439.28	\$0.00
4400 AYUDAS SOCIALES	\$1,690,330.64	\$0.00	\$1,357,217.64	\$821,726.81	\$535,490.83	\$821,726.81	\$0.00	\$535,490.83	\$821,726.81	\$821,726.81	\$0.00
4410 Ayudas sociales a personas	\$1,589,133.00	\$0.00	\$1,256,020.00	\$804,732.89	\$451,287.11	\$804,732.89	\$0.00	\$451,287.11	\$804,732.89	\$804,732.89	\$0.00
4411 Ayudas sociales	\$1,160,000.00	\$0.00	\$930,000.00	\$570,077.89	\$359,922.11	\$570,077.89	\$0.00	\$359,922.11	\$570,077.89	\$570,077.89	\$0.00
4412 Ayudas culturales	\$6,000.00	\$0.00	\$6,000.00	\$6,700.00	-\$700.00	\$6,700.00	\$0.00	-\$700.00	\$6,700.00	\$6,700.00	\$0.00
4413 Ayudas deportivas	\$423,133.00	\$0.00	\$320,020.00	\$227,955.00	\$92,065.00	\$227,955.00	\$0.00	\$92,065.00	\$227,955.00	\$227,955.00	\$0.00
4430 Ayudas sociales a instituciones de enseñanza	\$30,814.58	\$0.00	\$30,814.58	\$13,823.92	\$16,990.66	\$13,823.92	\$0.00	\$16,990.66	\$13,823.92	\$13,823.92	\$0.00
4431 Ayudas sociales a instituciones de enseñanza	\$30,814.58	\$0.00	\$30,814.58	\$13,823.92	\$16,990.66	\$13,823.92	\$0.00	\$16,990.66	\$13,823.92	\$13,823.92	\$0.00
4450 Ayudas sociales a instituciones sin fines de lucro	\$70,383.06	\$0.00	\$70,383.06	\$3,170.00	\$67,213.06	\$3,170.00	\$0.00	\$67,213.06	\$3,170.00	\$3,170.00	\$0.00
4451 Ayudas sociales a instituciones sin fines de lucro	\$70,383.06	\$0.00	\$70,383.06	\$3,170.00	\$67,213.06	\$3,170.00	\$0.00	\$67,213.06	\$3,170.00	\$3,170.00	\$0.00
4800 DONATIVOS	\$4,324.94	\$0.00	\$4,324.94	\$0.00	\$4,324.94	\$0.00	\$0.00	\$4,324.94	\$0.00	\$0.00	\$0.00
4810 Donativos a instituciones sin fines de lucro	\$4,324.94	\$0.00	\$4,324.94	\$0.00	\$4,324.94	\$0.00	\$0.00	\$4,324.94	\$0.00	\$0.00	\$0.00
4811 Donativos a instituciones sin fines de lucro	\$4,324.94	\$0.00	\$4,324.94	\$0.00	\$4,324.94	\$0.00	\$0.00	\$4,324.94	\$0.00	\$0.00	\$0.00
5000 BIENES MUEBLES, INMUEBLES E INTANGIBLES	\$23,000.00	\$0.00	\$23,000.00	\$22,560.35	\$439.65	\$22,560.35	\$0.00	\$439.65	\$22,560.35	\$22,560.35	\$0.00
5600 MAQUINARIA, OTROS EQUIPOS Y HERRAMIENTAS	\$23,000.00	\$0.00	\$23,000.00	\$22,560.35	\$439.65	\$22,560.35	\$0.00	\$439.65	\$22,560.35	\$22,560.35	\$0.00
5620 Maquinaria y equipo industrial	\$7,000.00	\$0.00	\$7,000.00	\$6,583.00	\$417.00	\$6,583.00	\$0.00	\$417.00	\$6,583.00	\$6,583.00	\$0.00
5621 Maquinaria y equipo industrial	\$7,000.00	\$0.00	\$7,000.00	\$6,583.00	\$417.00	\$6,583.00	\$0.00	\$417.00	\$6,583.00	\$6,583.00	\$0.00
5670 Herramientas y máquinas-herramienta	\$16,000.00	\$0.00	\$16,000.00	\$15,977.35	\$22.65	\$15,977.35	\$0.00	\$22.65	\$15,977.35	\$15,977.35	\$0.00
5671 Herramientas y máquinas-herramienta	\$16,000.00	\$0.00	\$16,000.00	\$15,977.35	\$22.65	\$15,977.35	\$0.00	\$22.65	\$15,977.35	\$15,977.35	\$0.00
6000 INVERSIÓN PÚBLICA	\$6,335,169.96	\$4,482,697.55	\$10,817,867.51	\$10,363,849.27	\$454,018.24	\$10,045,944.86	\$317,904.41	\$771,922.65	\$10,045,944.86	\$10,045,944.86	\$0.00
6100 OBRA PÚBLICA EN BIENES DE DOMINIO PÚBLICO	\$6,335,169.96	\$4,345,697.55	\$10,680,867.51	\$10,227,083.33	\$453,784.18	\$9,909,178.92	\$317,904.41	\$771,688.59	\$9,909,178.92	\$9,909,178.92	\$0.00
6110 Edificación habitacional	\$1,710,000.00	\$0.00	\$1,546,890.71	\$1,546,290.84	\$599.87	\$1,546,290.84	\$0.00	\$599.87	\$1,546,290.84	\$1,546,290.84	\$0.00
6111 Edificación habitacional	\$1,710,000.00	\$0.00	\$1,546,890.71	\$1,546,290.84	\$599.87	\$1,546,290.84	\$0.00	\$599.87	\$1,546,290.84	\$1,546,290.84	\$0.00
6120 Edificación no habitacional	\$4,186,052.45	\$3,311,447.55	\$7,497,500.00	\$7,492,202.02	\$5,297.98	\$7,174,297.61	\$317,904.41	\$323,202.39	\$7,174,297.61	\$7,174,297.61	\$0.00
6121 Edificación no habitacional	\$4,186,052.45	\$3,311,447.55	\$7,497,500.00	\$7,492,202.02	\$5,297.98	\$7,174,297.61	\$317,904.41	\$323,202.39	\$7,174,297.61	\$7,174,297.61	\$0.00

0000



MUNICIPIO DE CHOCHOLA
Estado de Yucatán

Estado del E, cio del Presupuesto por Capitulo del Gasto Al 30/sep./20

Objeto del Gasto	Aprobado	Ampliaciones / (Reducciones)	Presupuesto Vigente	Comprometido	Presupuesto Disponible para Comprometer	Devengado	Comprometido No Devengado	Presupuesto Sin Devengar	Ejercido	Pagado	Cuentas por Pagar Deuda
6140 División de terrenos y construcción de obras de urbaniza	\$439,117.51	\$7,359.29	\$446,476.80	\$36,670.04	\$409,806.76	\$36,670.04	\$0.00	\$409,806.76	\$36,670.04	\$36,670.04	\$0.00
6141 División de terrenos y construcción de obras de urbaniza	\$439,117.51	\$7,359.29	\$446,476.80	\$36,670.04	\$409,806.76	\$36,670.04	\$0.00	\$409,806.76	\$36,670.04	\$36,670.04	\$0.00
6150 Construcción de vías de comunicación	\$0.00	\$1,190,000.00	\$1,190,000.00	\$1,151,920.43	\$38,079.57	\$1,151,920.43	\$0.00	\$38,079.57	\$1,151,920.43	\$1,151,920.43	\$0.00
6151 Construcción de vías de comunicación	\$0.00	\$1,190,000.00	\$1,190,000.00	\$1,151,920.43	\$38,079.57	\$1,151,920.43	\$0.00	\$38,079.57	\$1,151,920.43	\$1,151,920.43	\$0.00
6200 OBRA PÚBLICA EN BIENES PROPIOS	\$0.00	\$137,000.00	\$137,000.00	\$136,765.94	\$234.06	\$136,765.94	\$0.00	\$234.06	\$136,765.94	\$136,765.94	\$0.00
6290 Trabajos de acabados en edificaciones y otros trabajos e	\$0.00	\$137,000.00	\$137,000.00	\$136,765.94	\$234.06	\$136,765.94	\$0.00	\$234.06	\$136,765.94	\$136,765.94	\$0.00
6291 Trabajos de acabados en edificaciones y otros trabajos e	\$0.00	\$137,000.00	\$137,000.00	\$136,765.94	\$234.06	\$136,765.94	\$0.00	\$234.06	\$136,765.94	\$136,765.94	\$0.00
Total	\$20,269,860.85	\$4,311,447.55	\$24,571,308.40	\$20,740,158.97	\$3,831,149.43	\$20,422,264.56	\$317,904.41	\$4,149,053.84	\$20,422,264.56	\$20,411,188.16	\$11,066.40



H. AYUNTAMIENTO
PRESIDENCIA
2015 - 2018
CHOCHOLA, YUCATAN.

C. ERWIN ORET, MARTIN ALCOCER
PRESIDENTE MUNICIPAL

C. LUIS HUMBERTO PENA QUINTAN
SINDICO MUNICIPAL



H. AYUNTAMIENTO
SINDICO
2015 - 2018
CHOCHOLA, YUCATAN.



H. AYUNTAMIENTO
TESORERIA
2015 - 2018
CHOCHOLA, YUCATAN.

C. CARLOS JOAQUIN MEDINA ROSADO
TESORERO MUNICIPAL



H. AYUNTAMIENTO
SECRETARIA
2015 - 2018
CHOCHOLA, YUCATAN.

C. JANITA POLANCO ORTAL
SECRETARIO MUNICIPAL



MUNICIPIO DE CHOCHOLÁ
Estado de Yucatán
Estado de Situación Financiera
Al 30/sep./2015

Fecha y 30/oct./2015
 hora de Impresión 04:43 p. m.

ACTIVO	2015	2014*	PASIVO	2015	2014*
ACTIVO CIRCULANTE	\$1,531,520.97	\$1,524,608.59	PASIVO CIRCULANTE	-\$59,540.67	\$64,093.71
<i>Efectivo y Equivalentes</i>	<i>\$652,137.84</i>	<i>\$496,490.44</i>	<i>Cuentas por Pagar a Corto Plazo</i>	<i>\$140,459.33</i>	<i>\$384,093.71</i>
Efectivo	\$28,192.84	\$0.00	Proveedores por Pagar a Corto Plazo	\$6,110.17	\$187,100.96
Bancos/Tesorería	\$623,945.00	\$496,490.44	Retenciones y Contribuciones por Pagar a Corto Plazo	\$130,770.62	\$77,992.52
Fondos con Afectación Específica	\$0.00	\$267,870.00	Otras Cuentas por Pagar a Corto Plazo	\$3,578.54	\$1,000.18
<i>Derechos a Recibir Efectivo o Equivalentes</i>	<i>\$879,383.13</i>	<i>\$895,514.99</i>	<i>Documentos por Pagar a Corto Plazo</i>	<i>\$200,000.00</i>	<i>\$200,000.00</i>
Deudores Diversos por Cobrar a Corto Plazo	\$879,383.13	\$895,514.99	Otros Documentos por Pagar a Corto Plazo	-\$200,000.00	\$200,000.00
Deudores por Anticipos de la Tesorería a Corto Plazo	\$0.00	\$15,585.22	Total de Pasivos Circulantes	-\$59,540.67	\$64,093.71
<i>Derechos a Recibir Bienes o Servicios</i>	<i>\$0.00</i>	<i>\$47,181.26</i>	PASIVO NO CIRCULANTE	\$0.04	\$0.04
Anticipo a Proveedores por Adquisición de Bienes y Prestación de	\$0.00	\$47,181.26	<i>Deuda Pública a Largo Plazo</i>	<i>\$0.04</i>	<i>\$0.04</i>
Total de Activos Circulantes	\$1,531,520.97	\$1,524,608.59	Total de Pasivos No Circulantes	\$0.04	\$0.04
ACTIVO NO CIRCULANTE	\$12,447,667.75	\$9,509,435.74	Total de Pasivos	-\$59,540.63	\$64,093.75
<i>Bienes Inmuebles, infraestructura y Construcciones en Proceso</i>	<i>\$10,513,739.99</i>	<i>\$8,626,153.53</i>	HACIENDA PÚBLICA/ PATRIMONIO	\$0.00	\$0.00
Terrenos	\$200,000.00	\$1,000,000.00	HACIENDA PÚBLICA/PATRIMONIO CONTRIBUIDO	\$0.00	\$0.00
Edificios no Habitacionales	\$78,999.76	\$78,999.76	HACIENDA PÚBLICA /PATRIMONIO GENERADO	\$14,046,891.97	\$4,030,400.58
Construcciones en Proceso en Bienes de Dominio Público	\$10,091,974.29	\$3,726,953.57	<i>Resultados del Ejercicio (Ahorro/ Desahorro)</i>	<i>\$10,016,851.39</i>	<i>\$1,000,000.18</i>
Construcciones en Proceso en Bienes Propios	\$142,765.94	\$0.00	<i>Resultados de Ejercicios Anteriores</i>	<i>\$4,030,040.58</i>	<i>\$1,000,000.40</i>
<i>Bienes Muebles</i>	<i>\$1,933,927.76</i>	<i>\$1,911,387.41</i>	EXCESO O INSUFICIENCIA EN LA ACTUALIZACION DE LA I	\$0.00	\$0.00
Mobiliario y Equipo de Administración	\$512,436.62	\$512,436.62	Total Hacienda Pública/Patrimonio	\$14,046,891.97	\$4,030,400.58
Mobiliario y Equipo Educativo y Recreativo	\$6,093.75	\$6,093.75	Total de Pasivo y Hacienda Pública/Patrimonio	\$13,987,351.34	\$4,030,400.58
VEHICULOS Y EQUIPO DE TRANSPORTE	\$809,592.82	\$809,592.82			
Maquinaria, Otros Equipos y Herramientas	\$605,804.57	\$605,804.57			
Total de Activos No Circulantes	\$12,447,667.75	\$9,509,435.74			
Total de Activos	\$13,979,188.72	\$11,034,044.33			

0012

CUENTAS DE ORDEN PRESUPUESTARIA	2015	2014*
LEY DE INGRESOS		\$0.00
LEY DE INGRESOS ESTIMADA	\$20,259,860.85	\$0.00
LEY DE INGRESOS POR EJECUTAR	\$3,917,837.00	\$0.00
MODIFICACIONES A LA LEY DE INGRESOS ESTIMADA	\$4,311,447.55	\$0.00
LEY DE INGRESOS DEVENGADA	\$20,653,471.40	\$0.00
LEY DE INGRESOS RECAUDADA	\$20,653,471.40	\$0.00
PRESUPUESTO DE EGRESOS		\$0.00
PRESUPUESTO DE EGRESOS APROBADO	\$20,259,860.85	\$0.00
PRESUPUESTO DE EGRESOS POR EJERCER	\$3,831,149.43	\$0.00
PRESUPUESTO DE EGRESOS MODIFICADO	\$4,311,447.55	\$0.00
PRESUPUESTO DE EGRESOS COMPROMETIDO	\$20,740,158.97	\$0.00
PRESUPUESTO DE EGRESOS DEVENGADO	\$20,422,254.56	\$0.00
PRESUPUESTO DE EGRESOS EJERCIDO	\$20,422,254.56	\$0.00
PRESUPUESTO DE EGRESOS PAGADO	\$20,411,188.16	\$0.00

C. ERWIN OBET MARTIN ALCOCER
PRESIDENTE MUNICIPAL



H. AYUNTAMIENTO
PRESIDENCIA
2015 - 2018
CHOCOLÁ, YUCATAN.



H. AYUNTAMIENTO
SINDICO
2015 - 2018
CHOCOLÁ, YUCATAN

C. LUIS HUMBERTO PEÑA QUINTAL
SINDICO MUNICIPAL

C. CARLOS JOAQUIN MEDINA ROSADO
TESORERO MUNICIPAL

H. AYUNTAMIENTO
TESORERIA
2015 - 2018
CHOCOLÁ, YUCATAN.

C. JUANITA POLANCO QUINTAL
SECRETARIO MUNICIPAL




H. AYUNTAMIENTO
SECRETARIA
2015 - 2018
CHOCOLÁ, YUCATAN.

MUNICIPIO DE CHOCHOLÁ
Estado de Yucatán
Gasto por Categoría Programática
Del 01/ene./2015 Al 30/sep./2015

Fecha y hora de Impresión | 30/oct./2015
04:44 p. m.

Concepto	Egresos					Subejercicio
	Aprobado	Ampliaciones / (Reducciones)	Modificado	Devengado	Pagado	
10 Subsidios: Sector Social y Privado o						
S Sujetos a Reglas de Operación	\$4,186,052.45	\$4,311,447.55	\$8,497,500.00	\$8,172,614.88	\$8,172,614.88	\$0.00
Subsidios: Sector Social y Privado o Entidades Fed.	\$4,186,052.45	\$4,311,447.55	\$8,497,500.00	\$8,172,614.88	\$8,172,614.88	\$0.00
20 Desempeño de las Funciones						
E Prestación de Servicios Públicos	\$0.00	\$37,000.00	\$37,000.00	\$36,670.04	\$36,670.04	\$0.00
Desempeño de las Funciones	\$0.00	\$37,000.00	\$37,000.00	\$36,670.04	\$36,670.04	\$0.00
30 Administrativos y de Apoyo						
O Apoyo a la función pública y al mejoramiento de la go:	\$11,621,433.67	\$37,000.00	\$11,584,433.67	\$9,097,686.58	\$9,086,620.18	\$0.00
Administrativos y de Apoyo	\$11,621,433.67	\$37,000.00	\$11,584,433.67	\$9,097,686.58	\$9,086,620.18	\$0.00
60 Programas de Gasto Federalizado						
I Gasto Federalizado	\$4,452,374.73	\$0.00	\$4,452,374.73	\$3,115,283.06	\$3,115,283.06	\$0.00
Programas de Gasto Federalizado	\$4,452,374.73	\$0.00	\$4,452,374.73	\$3,115,283.06	\$3,115,283.06	\$0.00
Total del Gasto	\$20,259,860.85	\$4,311,447.55	\$24,571,308.40	\$20,422,254.56	\$20,411,188.16	\$0.00


C. ERWIN OBET MARTIN ALCOCER
PRESIDENTE MUNICIPAL

C. LUIS HUMBERTO PEÑA QUINTAL
SINDICO MUNICIPAL
H. AYUNTAMIENTO SINDICO 2015 - 2018 CHOCHOLA, YUCATAN


H. AYUNTAMIENTO PRESIDENCIA 2015 - 2018 CHOCHOLA, YUCATAN.


C. CARLOS JOAQUIN MEDINA ROSADO
TESORERO MUNICIPAL

A. POLANCO QUINTAL
SECRETARIO MUNICIPAL
H. AYUNTAMIENTO SECRETARIA 2015 - 2018 CHOCHOLA, YUCATAN.


H. AYUNTAMIENTO TESORERIA 2015 - 2018 CHOCHOLA, YUCATAN.

0014



Rep. Chocholá
SoActividades

MUNICIPIO DE CHOCHOLÁ
Estado de Yucatán
Estados de Actividades
Del 01/ene./2015 al 30/sep./2015

0016

Fecha y hora de Impresión 30/oct./2015 04:47 p. m

	2015	2014
INGRESOS Y OTROS BENEFICIOS		
INGRESOS DE GESTIÓN	\$487,791.78	\$0.00
IMPUESTOS	\$274,964.33	\$0.00
IMPUESTOS SOBRE EL PATRIMONIO	\$8,902.00	\$0.00
IMPUESTOS SOBRE LA PRODUCCIÓN, EL CONSUMO Y LAS TRANSACCIONES	\$266,062.33	\$0.00
DERECHOS	\$141,175.45	\$0.00
APROVECHAMIENTOS DE TIPO CORRIENTE	\$71,652.00	\$0.00
PARTICIPACIONES, APORTACIONES, TRANSFERENCIAS, ASIGNACIONES, SUBSIDIOS	\$20,073,029.49	\$0.00
PARTICIPACIONES Y APORTACIONES	\$20,073,029.49	\$0.00
PARTICIPACIONES	\$8,274,770.20	\$0.00
APORTACIONES	\$3,304,699.63	\$0.00
CONVENIOS	\$8,493,559.66	\$0.00
OTROS INGRESOS Y BENEFICIOS	\$609.43	\$0.00
INGRESOS FINANCIEROS	\$609.43	\$0.00
INTERESES GANADOS DE VALORES, CRÉDITOS, BONOS Y OTROS	\$609.43	\$0.00
Total de Ingresos y Otros Beneficios	\$20,561,430.70	\$0.00
GASTOS Y OTRAS PÉRDIDAS		
GASTOS DE FUNCIONAMIENTO	\$9,487,090.02	\$0.00
SERVICIOS PERSONALES	\$4,034,501.12	\$0.00
MATERIALES Y SUMINISTROS	\$2,046,209.85	\$0.00
SERVICIOS GENERALES	\$3,406,379.05	\$0.00
TRANSFERENCIAS, ASIGNACIONES, SUBSIDIOS Y OTRAS AYUDAS	\$867,216.09	\$0.00
SUBSIDIOS Y SUBVENCIONES	\$45,489.28	\$0.00
AYUDAS SOCIALES	\$821,726.81	\$0.00
PARTICIPACIONES Y APORTACIONES	\$0.00	\$0.00
INTERESES, COMISIONES Y OTROS GASTOS DE LA DEUDA PÚBLICA	\$0.00	\$0.00
OTROS GASTOS Y PÉRDIDAS EXTRAORDINARIAS	\$0.00	\$0.00
INVERSIÓN PÚBLICA	\$190,273.20	\$0.00
INVERSIÓN PÚBLICA NO CAPITALIZABLE	\$190,273.20	\$0.00
Total de Gastos y otras Pérdidas	\$10,544,579.31	\$0.00
Resultado del Ejercicio (Ahorro/Desahorro)	\$10,016,851.39	\$0.00



Rel. CHOCHOLA Actividades

MUNICIPIO DE CHOCHOLÁ

Estado de Yucatán
Estados de Actividades

Del 01/10/2015 al 30/sep./2015

0017



2015

30/oct/2015
hora de impresión 04:47 p. m.

2014

C. ERWIN OBET MARTIN ALCOCER
PRESIDENTE MUNICIPAL

H. AYUNTAMIENTO
PRESIDENCIA
2015 - 2018
CHOCHOLA, YUCATAN.

C. CARLOS JOAQUIN MEDINA ROSADO
TESORERO MUNICIPAL
H. AYUNTAMIENTO
TESORERIA
2015 - 2018
CHOCHOLA, YUCATAN.

C. LUIS HUMBERTO PENA QUINTAL
SINDICO MUNICIPAL



H. AYUNTAMIENTO
SINDICO
2015 - 2018
CHOCHOLA, YUCATAN

Juanita Polanco Guin

C. JUANITA POLANCO GUIN
SECRETARIO MUNICIPAL



H. AYUNTAMIENTO
SECRETARIA
2015 - 2018
CHOCHOLA, YUCATAN.



Rel. CHOC HOLA Origen Aplicacion

MUNICIPIO DE CHOCHOLÁ
Estado de Yucatán
Estado de Origen y Aplicacion de Recursos
Del 01/ene./2015 al 30/sep./2015

0018

Fecha y hora de Impresión 30/oct /2015 04:48 p. m

ORIGEN DE LOS RECURSOS

IMPUESTOS	\$274,964.33
DERECHOS	\$141,175.45
APROVECHAMIENTOS DE TIPO CORRIENTE	\$71,652.00
PARTICIPACIONES Y APORTACIONES	\$20,073,029.49
INGRESOS FINANCIEROS	\$609.43
Disminuciones del Activo	\$21,861,215.08
Incrementos del Pasivo	\$20,938,225.89
Incrementos del Patrimonio	\$4,030,040.58
TOTAL ORIGEN	\$67,390,912.25

APLICACIÓN DE LOS RECURSOS

SERVICIOS PERSONALES	\$4,034,501.12
MATERIALES Y SUMINISTROS	\$2,046,209.85
SERVICIOS GENERALES	\$3,406,379.05
SUBSIDIOS Y SUBVENCIONES	\$45,489.28
AYUDAS SOCIALES	\$821,726.81
INVERSI?N P?BLICA NO CAPITALIZABLE	\$190,273.20
Incrementos del Activo	\$35,188,265.96
Disminuciones del Pasivo	\$20,997,766.52
EXISTENCIA EN EFECTIVO Y EQUIVALENTES A	\$652,137.84
TOTAL APLICACIÓN	\$67,382,749.63

C. ERWIN OBEY MARTIN ALCOCER
PRESIDENTE MUNICIPAL


H. AYUNTAMIENTO
PRESIDENCIA
2015 - 2018
CHOCHOLA, YUCATAN.


H. AYUNTAMIENTO
TESORERIA
2015 - 2018
CHOCHOLA, YUCATAN.
C. CARLOS JOAQUIN MEDINA ROSADO
TESORERO MUNICIPAL

C. LUIS HUMBERTO PEÑA QUINTAL
SINDICO MUNICIPAL


H. AYUNTAMIENTO
SINDICO
2015 - 2018
CHOCHOLA, YUCATAN


C. JUANITA POLANCO QUIN
SECRETARIO MUNICIPAL

H. AYUNTAMIENTO
SECRETARIA
2015 - 2018
CHOCHOLA, YUCATAN.



MUNICIPIO DE CHOCHOLA YUCATAN
INFORME DE AVANCE FISICO-FINANCIERO DE LA OBRA PUBLICA
(En miles de pesos)



Obra/Objeto del Contrato y/o Convenio	Programa Aprobado en Cabildo	Monto Aprobado	Origen de los Recursos	Monto de los Recursos	Rubro/Apertura Programatica	Modalidad	Contrato y/o convenio	Fecha de Celebración del Contrato y/o convenio	Importe del Contrato y/o Convenio	Vigencia del Contrato y/o Convenio (Inicio)	Vigencia del Contrato y/o Convenio (Termino)
---------------------------------------	------------------------------	----------------	------------------------	-----------------------	-----------------------------	-----------	-----------------------	--	-----------------------------------	---	--

C. ERWIN OBET MARTIN ALCOCER
PRESIDENTE MUNICIPAL



H. AYUNTAMIENTO
PRESIDENCIA
2015 - 2018
CHOCHOLA, YUCATAN.

C. CARLOS JOAQUIN MEDINA ROSADO
TESORERO MUNICIPAL



H. AYUNTAMIENTO
TESORERIA
2015 - 2018
CHOCHOLA, YUCATAN.



MUNICIPIO DE CHOCHOLA YUCATAN
INFORME DEL REGISTRO Y MOVIMIENTOS DEL PADRON INMOBILIARIO AL 30 DE SEPTIEMBRE DE 2015



1	2	3	4	5	6	7	8	9	10
Clave del registro de Inventario del Bien Inmueble	Descripción del Bien	Ubicación del Inmueble	Superficie	Uso	Valor Contable	Partida Contable con que se tiene Registrado el Bien	Existe Acta Notarial	Numero de Registro Publico de la Propiedad	Situación Actual
SIN DATOS									

- 1.- Es la clave Irrepetible correspondiente al bien inmueble
- 2.- La descripción general de indicar las características de los inmuebles (si se trata de un terreno, de una construcción, monumentos, todo lo este relacionado con un inmueble)
- 3.- Proporcionar Datos que permitan conocer la localización del inmueble
- 4.- Indicar la superficie total de inmueble propiedad municipal (no aplica para monumentos, obras de arte y otros)
- 5.- Informar el uso que actualmente tiene el bien (por ejemplo alguna propiedad puede ser sede de la junta de agua potable)
- 6.- Valor registrado en el estado de situación financiera, correspondiente al inmueble
- 7.- Partida contable correspondiente a cada uno de los bienes.
- 8.- Se debe indicar "si" o "no" respecto a si existe acta notarial que sustente la propiedad a favor del municipio
- 9.- Se debera anotar el numero asignado de conformidad al registro publico de la propiedad.
- 10.- Indicar, en caso de no existir acta notarial, el estado actual de las diligencias realizadas para obtenerla.



C. ERWIN OBET MARTIN ALCOGER
 PRESIDENTE MUNICIPAL



H. AYUNTAMIENTO
 PRESIDENCIA
 2015 - 2018
 CHOCHOLA YUCATAN

C. CARLOS JOAQUIN MEDINA ROSA
 TESORERO MUNICIPAL

H. AYUNTAMIENTO
 TESORERIA
 2015 - 2018
 CHOCHOLA, YUCATAN.

0020



MUNICIPIO DE CHOCHOLA YUCATAN
INFORME DEL AVANCE DE CUMPLIMIENTO DE LOS
PROGRAMAS OPERATIVOS AL 30 DE SEPTIEMBRE DE 2015
(En miles de pesos)



Nombre del Proyecto	Presupuesto de Egresos Autorizado	Comprometido	Devengado	Ejercido	Presupuesto Disponible por ejercer
CONSTRUCCION DE DRENAJE SANITARIO	1,090	783	783	783	307
CONSTRUCCION DE TECHOS DE CONCRETO	620	764	764	764	-144
CONSTRUCCION Y AMPLIACION DE GUARNICIONES Y BANQUETAS	439	0	0	0	439
CONSTRUCCION DE ESPACIOS PARA EL FOMENTO DE LA CULTURA Y LA EDUCACION (CASA DE LA CULTURA)	4,186	4,995	4,677	4,677	-491
REMDELACION DE UN CAMPO DE BEISBOL EN LA LOCALIDAD DE CHOCHOLA	0	2,497	2,497	2,497	-2,497
PAVIMENTACION DE CALLES	0	998	998	998	-998
LIMPIEZA Y DESASOLVE DE REGISTROS PLUVIALES	0	37	37	37	-37
ALUMBRADO PUBLICO (ENERGIA ELECTRICA)	1,172	827	827	827	345
PAVIMENTACION DE CALLES	0	154	154	154	-154
GASTOS BANCARIOS DE INRAESTRUCTURA	0	0	0	0	0
GASTOS DE PARTICIPACIONES 2015	11,621	8,961	8,961	8,961	2,660
GASTO DE FORTALECIMIENTO	1,132	587	587	587	545
REMDELACION DEL PALACIO MUNICIPAL	0	137	137	137	-137
	20,260	20,740	20,422	20,422	-162

C. ERWIN OBET MARTIN ALCOCER
PRESIDENTE MUNICIPAL



C. CARLOS JOAQUIN MEDINA ROSADO
TESORERO MUNICIPAL



0022

MUNICIPIO DE CHOCHOLÁ
Estado de Yucatán
Estado de Variaciones en la Hacienda Pública
Del 01/ene/2015 Al 30/sep./2015









Fecha y 03/nov /2015
hora de Impresión 10:28 a. m.

Concepto	Hacienda Pública/ Patrimonio Contribuido	Hacienda Pública/ Patrimonio Generado		Ajustes por Cambios de Valor	Total*
		De Ejercicios Anteriores	Del Ejercicio		
Rectificaciones de Resultados de Ejercicios Anteriores	\$0.00	\$0.00	\$0.00	\$0.00	\$0.00
PATRIMONIO NETO INICIAL AJUSTADO DEL EJERCICIO	\$0.00	\$0.00	\$0.00	\$0.00	\$0.00
Aportaciones	\$0.00	\$0.00	\$0.00	\$0.00	\$0.00
Donaciones de Capital	\$0.00	\$0.00	\$0.00	\$0.00	\$0.00
Actualización de la Hacienda Pública/Patrimonio	\$0.00	\$0.00	\$0.00	\$0.00	\$0.00
VARIACIONES DE LA HACIENDA PUBLICA/PATRIMONIO NETO DEL EJERCICIO	\$0.00	\$4,030,040.58	\$0.00	\$0.00	\$4,030,040.58
Resultados del Ejercicio (Ahorro/ Desahorro)	\$0.00	\$0.00	\$0.00	\$0.00	\$0.00
Resultados de Ejercicios Anteriores	\$0.00	\$4,030,040.58	\$0.00	\$0.00	\$4,030,040.58
Revalúos	\$0.00	\$0.00	\$0.00	\$0.00	\$0.00
Reservas	\$0.00	\$0.00	\$0.00	\$0.00	\$0.00
HACIENDA PÚBLICA/PATRIMONIO NETO FINAL DEL EJERCICIO	\$0.00	\$4,030,040.58	\$0.00	\$0.00	\$4,030,040.58
CAMBIOS EN LA HACIENDA PUBLICA/PATRIMONIO NETO DEL EJERCICIO	\$0.00	\$0.00	\$0.00	\$0.00	\$0.00
Aportaciones	\$0.00	\$0.00	\$0.00	\$0.00	\$0.00
Donaciones de Capital	\$0.00	\$0.00	\$0.00	\$0.00	\$0.00
Actualización de la Hacienda Pública/Patrimonio	\$0.00	\$0.00	\$0.00	\$0.00	\$0.00
VARIACIONES DE LA HACIENDA PUBLICA/PATRIMONIO NETO DEL EJERCICIO	\$0.00	\$0.00	\$10,016,851.39	\$0.00	\$10,016,851.39
Resultados del Ejercicio (Ahorro/ Desahorro)	\$0.00	\$0.00	\$10,016,851.39	\$0.00	\$10,016,851.39
Resultados de Ejercicios Anteriores	\$0.00	\$0.00	\$0.00	\$0.00	\$0.00
Revalúos	\$0.00	\$0.00	\$0.00	\$0.00	\$0.00
Reservas	\$0.00	\$0.00	\$0.00	\$0.00	\$0.00
SALDO NETO EN LA HACIENDA PUBLICA/PATRIMONIO	\$0.00	\$4,030,040.58	\$10,016,851.39	\$0.00	\$14,046,891.97

0099

MUNICIPIO DE CHOCHOLÁ
Estado de Yucatán
Estado de Variaciones en la Hacienda Pública
Del 01/ene/2015 Al 30/sep./2015

Fecha y | 03/nov./2015
 hora de Impresión | 10:28 a. m.

Concepto	Hacienda Pública/ Patrimonio Contribuido	Hacienda Pública/ Patrimonio Generado		Ajustes por Cambios	Total*
		De Ejercicios Anteriores	Del Ejercicio		
  H. AYUNTAMIENTO PRESIDENCIA 2015 - 2018 CHOCHOLÁ, YUCATÁN. C. ERWIN OFET MARTIN ALCOCER PRESIDENTE MUNICIPAL					
  H. AYUNTAMIENTO SINDICO 2015 - 2018 CHOCHOLÁ, YUCATÁN C. LUIS HUMBERTO PEÑA QUINTAL SINDICO MUNICIPAL					
  H. AYUNTAMIENTO SECRETARIA 2015 - 2018 CHOCHOLÁ, YUCATÁN. C. JUANITA POLANCO QUINTAL SECRETARIO MUNICIPAL					
  H. AYUNTAMIENTO TESORERIA 2015 - 2018 CHOCHOLÁ, YUCATÁN. C. CARLOS JOAQUIN MEDINA ROSADO TESORERO MUNICIPAL					



Reporte de Flujos de Efectivo

MUNICIPIO DE CHOCHOLÁ
Estado de Yucatán
Estado de Flujos de Efectivo
Del 02/01/2015 Al 30/sep./2015

Fecha y hora de Impresión 03/nov/2015 10:31 a.m.

	2015	2014
FLUJOS DE EFECTIVO DE LAS ACTIVIDADES DE OPERACIÓN		
ORIGEN	\$20,653,471.40	\$0.00
IMPUESTOS	\$274,964.33	\$0.00
DERECHOS	\$141,175.45	\$0.00
APROVECHAMIENTOS DE TIPO CORRIENTE	\$71,652.00	\$0.00
PARTICIPACIONES Y APORTACIONES	\$20,165,679.62	\$0.00
APLICACIÓN	\$10,342,682.95	\$0.00
SERVICIOS PERSONALES	\$4,034,501.12	\$0.00
MATERIALES Y SUMINISTROS	\$2,046,209.86	\$0.00
SERVICIOS GENERALES	\$3,394,755.88	\$0.00
SUBSIDIOS Y SUBVENCIONES	\$45,489.28	\$0.00
AYUDAS SOCIALES	\$821,726.81	\$0.00
FLUJOS NETOS DE EFECTIVO POR ACTIVIDADES DE OPERACIÓN	\$10,310,788.45	\$0.00
FLUJOS DE EFECTIVO DE LAS ACTIVIDADES DE INVERSIÓN		
APLICACIÓN	\$10,068,505.21	\$0.00
BIENES MUEBLES	\$22,560.35	\$0.00
BIENES INMUEBLES, INFRAESTRUCTURA Y CONSTRUCCIONES EN PROCESO	\$10,045,944.86	\$0.00
FLUJOS NETOS DE EFECTIVO POR ACTIVIDADES DE INVERSIÓN	-\$10,068,505.21	\$0.00
FLUJO DE EFECTIVO DE LAS ACTIVIDADES DE FINANCIAMIENTO		
ORIGEN	\$7,143,953.34	\$0.00
OTROS ORIGENES DE FINANCIAMIENTO	\$7,143,953.34	\$0.00
APLICACIÓN	\$7,220,849.18	\$0.00
OTRAS APLICACIONES DE FINANCIAMIENTO	\$7,220,849.18	\$0.00
FLUJOS NETOS DE EFECTIVO POR ACTIVIDADES DE FINANCIAMIENTO	-\$76,895.84	\$0.00
INCREMENTO/DISMINUCIÓN NETA EN EL EFECTIVO Y EQUIVALENTES AL EFECTIVO Y EQUIVALENTES AL EFECTIVO AL INICIO DEL EJERCICIO	\$165,387.40	\$0.00
EFFECTIVO Y EQUIVALENTES AL EFECTIVO AL FINAL DEL EJERCICIO	\$486,750.44	\$0.00
EFFECTIVO Y EQUIVALENTES AL EFECTIVO AL FINAL DEL EJERCICIO	\$652,137.84	\$0.00

[Handwritten Signature]
 C. ERWIN OBET MARTIN ALCOGER
 PRESIDENTE MUNICIPAL



H. AYUNTAMIENTO
 PRESIDENCIA
 2015 - 2018
 CHOCHOLA, YUCATAN.



[Handwritten Signature]
 C. CARLOS JOAQUIN MEDINA
 TESORERO MUNICIPAL
 H. AYUNTAMIENTO
 TESORERIA
 2015 - 2018
 CHOCHOLA, YUCATAN.

[Handwritten Signature]
 C. LUIS HUMBERTO PENA QUINTAL
 SINDICO MUNICIPAL



H. AYUNTAMIENTO
 SINDICO
 2015 - 2018
 CHOCHOLA, YUCATAN.

[Handwritten Signature]
 VANITA POLANCO QUINTAL
 SECRETARIO MUNICIPAL











H. AYUNTAMIENTO
 SECRETARIA
 2015 - 2018
 CHOCHOLA, YUCATAN.



Us...
 Rep: rptEstadoAnaliticoDeActivosYPasivos

MUNICIPIO DE CHOCHOLÁ
 Estado de Yucatán
 Reporte Analítico del Activo
 Del 01/ene./2015 al 30/sep./2015

Fecha y 03/nov./2015
 hora de Impresión 11:01 a. m.

Cuenta Contable	Saldo Inicial	Cargos del periodo	Abonos del periodo	Saldo Final	Flujo del Periodo
 C. ERWIN QBET MARTIN ALCOGER PRESIDENTE MUNICIPAL  C. LUIS HUMBERTO PEÑA QUINTAL SINDICO MUNICIPAL  H. AYUNTAMIENTO SINDICO 2015 - 2018 CHOCHOLA, YUCATAN	 H. AYUNTAMIENTO PRESIDENCIA 2015 - 2018 CHOCHOLA, YUCATAN.	 C. CARLOS JOAQUIN MEDINA ROSADO TESORERO MUNICIPAL  C. JUANITA POLANCO SECRETARIO MUNICIPAL	 H. AYUNTAMIENTO TESORERIA 2015 - 2018 CHOCHOLA, YUCATAN.	 H. AYUNTAMIENTO TESORERIA 2015 - 2018 CHOCHOLA, YUCATAN.	

0026



MUNICIPIO DE CHOCHOLA YUCATAN
CEDULA ANALITICA DE LOS ACTIVOS FIJOS
DEL 01 DE ENERO AL 30 DE SEPTIEMBRE 2015
(En miles de pesos)

0027

CHOCHOLA

Cuenta Contable	Saldo Inicial (SI) 1	Cargos del Periodo 2	Abonos del Periodo 3	Saldo Final (SF) 4 (1+2-3)	Flujo del Periodo (SF- SI) (1-4)
ACTIVO					
ACTIVO CIRCULANTE					
Efectivo y Equivalentes					
Efectivo	-	5,532	5,504	28	28
Bancos/Tesoreria	234	21,800	21,410	624	390
Bancos/Dependencias y Otros	-	-	-	-	-
Inversiones Temporales (hasta 3 meses)	-	-	-	-	-
Fondos con Afectación Específica	253	465	718	-	253
Depositos de Fondos de Terceros en Garantía y/o Administración	-	-	-	-	-
Otros Efectivos y Equivalentes	-	-	-	-	-
Derechos a Recibir en Efectivo o Equivalentes	-	-	-	-	-
Inversiones Financieras de Corto Plazo	-	-	-	-	-
Cuentas por Cobrar a Corto Plazo	-	20,166	20,166	-	-
Deudores Diversos por Cobrar a Corto Plazo	838	157	116	879	-
Ingresos por Recuperar a Corto Plazo	-	1,061	1,061	-	-
Deudores por Anticipos de la Tesorería a Corto Plazo	158	-	158	-	158
Prestamos Otorgados a Corto Plazo	-	-	-	-	-
Otros Derechos a Recibir Efectivo o Equivalentes a Corto Plazo	-	-	-	-	-
Derechos a Recibir Bienes y Servicios	-	-	-	-	-
Anticipo a Proveedores por Adquisición de Bienes y Prestación de Servicios a Corto Plazo	-	-	-	-	-
Anticipo a Proveedores por Adquisición de Bienes Inmuebles y Muebles a Corto Plazo	-	-	-	-	-
Anticipo a Proveedores por Adquisición de Bienes Intangibles a Corto Plazo	-	-	-	-	-
Anticipo a Contratistas por Obras Públicas a Corto Plazo	-	-	-	-	-
Otros Derechos a Recibir Bienes o Servicios a Corto Plazo	-	-	-	-	-
Inventarios	-	-	-	-	-
Inventarios de Mercancía para Venta	-	-	-	-	-
Inventario de Mercancías Terminadas	-	-	-	-	-
Inventario de Mercancías en Proceso de Elaboración	-	-	-	-	-
Inventario de Materias Primas, Materiales y Suministros para Producción	-	-	-	-	-
Bienes en Tránsito	-	-	-	-	-
Almacenes	-	-	-	-	-
Almacén de Materiales y Suministros de Consumo	-	-	-	-	-
Estimación por Pérdida o Deterioro de Activos Circulantes	-	-	-	-	-
Estimaciones para Cuentas Incobrables por Derechos a Recibir Efectivo o Equivalentes	-	-	-	-	-
Estimación por Deterioro de Inventarios	-	-	-	-	-
Otros Activos Circulantes	-	-	-	-	-
Valores en Garantía	-	-	-	-	-
Bienes en Garantía (excluye depósitos de fondos)	-	-	-	-	-
Bienes Derivados de Embargos, Decomisos, Aseguramiento y Dación en Pago	-	-	-	-	-
ACTIVO NO CIRCULANTE					
Inversiones Financieras a Largo Plazo	-	-	-	-	-
Inversiones a Largo Plazo	-	-	-	-	-
Títulos y Valores de Largo Plazo	-	-	-	-	-
Fideicomisos, Mandatos y Contratos Análogos	-	-	-	-	-
Participaciones y Aportaciones de Capital	-	-	-	-	-
Derechos a Recibir Efectivo o Equivalentes a Largo Plazo	-	-	-	-	-
Documentos por Cobrar a Largo Plazo	-	-	-	-	-
Deudores Diversos a Largo Plazo	-	-	-	-	-
Ingresos por Recuperar a Largo Plazo	-	-	-	-	-
Préstamos Otorgados a Largo Plazo	-	-	-	-	-
Otros Derechos a Recibir Efectivo o Equivalentes a Largo Plazo	-	-	-	-	-
Bienes Inmuebles, Infraestructura y Construcciones en Proceso					
Terrenos	200	-	-	200	-
Viviendas	-	-	-	-	-



MUNICIPIO DE CHOCHOLA YUCATAN
 PLATILLA DE NOMINA
 DEL 01 DE ENERO AL 30 DE SEPTIEMBRE 2015



1	2	3	4	5	Percepciones	
					Sueldo	Horas extras
Categoría (trabajador de base o se confianza)	Area/Departamento	Puesto	Numero de Plazas	Sueldo Diario	Sueldo	Horas extras
CONFIANZA	CABILDO	PRESIDENTE MUNICIPAL	1	978.13	14671.97	
CONFIANZA	CABILDO	SINDICO MUNICIPAL	1	546.41	8196.15	
CONFIANZA	CABILDO	SECRETARIA MUNICIPAL	1	546.41	8196.15	
CONFIANZA	CABILDO	REGIDOR	2	324.55	4868.19	
CONFIANZA	PRESIDENCIA	SECRETARIA	1	91.57	1373.48	
CONFIANZA	PRESIDENCIA	CHOFER	1	128.04	1920.57	
CONFIANZA	PRESIDENCIA	INTENDENTE	1	70.19	701.9	
CONFIANZA	PRESIDENCIA	INTENDENTE	2	78.20	625.62	
CONFIANZA	SINDICATURA	SECRETARIA SINDICO	1	84.44	1266.53	
CONFIANZA	SECRETARIA MUNICIPAL	RECLUTAMIENTO	1	105.81	1587.15	
CONFIANZA	SECRETARIA MUNICIPAL	SECRETARIA	1	70.19	701.9	
CONFIANZA	TESORERIA MUNICIPAL	TESORERO MUNICIPAL	1	376.86	5652.9	
CONFIANZA	TESORERIA MUNICIPAL	AUXILIAR ADMINISTRATIVO	1	183.07	2746.02	
CONFIANZA	TESORERIA MUNICIPAL	JEFA DE INGRESOS Y EGRESOS	1	254.38	3815.67	
CONFIANZA	TESORERIA MUNICIPAL	AUXILIAR ADMINISTRATIVO	1	376.86	5652.9	
CONFIANZA	TESORERIA MUNICIPAL	AUXILIAR ADMINISTRATIVO	1	70.19	701.9	
CONFIANZA	OBRAS PUBLICAS	DIRECTOR DE OBRAS PUBLICAS	1	128.04	1920.57	
CONFIANZA	SALUD	DIRECTORA DE SALUD	1	84.44	1266.53	
CONFIANZA	SALUD	VIGILANTE	1	78.20	625.62	
CONFIANZA	SALUD	AUXILIAR	1	78.20	625.62	
CONFIANZA	SALUD	AUXILIAR IMSS	2	70.19	350.95	
CONFIANZA	SALUD	ENLACE DE PROGRAMAS	1	78.20	625.62	
CONFIANZA	SALUD	ENLACE DE PROGRAMAS	1	73.75	442.52	
CONFIANZA	SALUD	ENLACE DE PROGRAMAS	2	91.57	274.7	
CONFIANZA	SALUD	PROSPERA	1	73.75	885.02	
CONFIANZA	DIF	DIRECTORA DEL DIF	1	112.93	1694	
CONFIANZA	DIF	AUXILIAR (CATEGORIA A)	1	73.75	885.02	
CONFIANZA	DIF	AUXILIAR (CATEGORIA B)	2	73.75	885.02	
CONFIANZA	DIF	AUXILIAR (CATEGORIA B)	1	70.19	1052.85	
CONFIANZA	DIF	AUXILIAR (CATEGORIA B)	1	73.75	885.02	
CONFIANZA	DIF	TERAPEUTA UBR	1	128.04	1920.57	
CONFIANZA	DIF	ENCARGADA DE COCINA	1	68.66	961.3	
CONFIANZA	DIF	AYUDANTE DE COCINA	5	72.13	793.46	
CONFIANZA	DIF	AYUDANTE DE COCINA	1	68.66	961.3	
CONFIANZA	DIF	CHOFER	1	70.19	1052.85	
CONFIANZA	JUZGADO UNICO DE PAZ	JUEZ DE PAZ	1	254.38	3815.67	
CONFIANZA	JUZGADO UNICO DE PAZ	AUXILIAR (CATEGORIA A)	1	73.75	885.02	
CONFIANZA	JUZGADO UNICO DE PAZ	AUXILIAR (CATEGORIA B)	1	84.44	1266.53	
CONFIANZA	JUZGADO UNICO DE PAZ	ASESOR JURIDICO	1	70.19	701.9	
CONFIANZA	JUZGADO UNICO DE PAZ	AUXILIAR JURIDICO	1	70.19	350.95	
CONFIANZA	PROTECCION CIVIL	DIRECTOR DE PROTECCION CIVIL	1	70.19	1052.85	
CONFIANZA	PROTECCION CIVIL	AUXILIAR	1	70.19	701.9	

CONFIANZA	DESARROLLO RURAL	DIRECTORA DE DESARROLLO RURAL	1	105.81	1587.15
CONFIANZA	DESARROLLO RURAL	AUXILIAR	1	84.44	1266.53
CONFIANZA	DESARROLLO RURAL	ENLACE AGRARIO	1	73.75	885.02
CONFIANZA	EDUCACION, CULTURA Y DEPORTES	DIRECTOR DE EDUCACION	1	84.44	1266.53
CONFIANZA	EDUCACION, CULTURA Y DEPORTES	AUXILIAR DE EDUCACION	1	70.19	1052.85
CONFIANZA	EDUCACION, CULTURA Y DEPORTES	AUXILIAR DE EDUCACION	1	78.20	625.62
CONFIANZA	EDUCACION, CULTURA Y DEPORTES	INTENDENCIA ESCUELAS	4	70.19	701.9
CONFIANZA	EDUCACION, CULTURA Y DEPORTES	BIBLIOTECARIA	1	70.19	701.9
CONFIANZA	EDUCACION, CULTURA Y DEPORTES	AUXILIAR DE BIBLIOTECA	1	78.2	625.62
CONFIANZA	EDUCACION, CULTURA Y DEPORTES	BIBLIOTECARIA SECUNDARIA	1	70.19	701.9
CONFIANZA	EDUCACION, CULTURA Y DEPORTES	ENCARGADO DE CCA	1	70.19	701.9
CONFIANZA	EDUCACION, CULTURA Y DEPORTES	ENCARGADO CASA DE CULTURA	1	70.19	1052.85
CONFIANZA	EDUCACION, CULTURA Y DEPORTES	EQUIDAD Y GENERO ENLACE	1	73.75	885.02
CONFIANZA	EDUCACION, CULTURA Y DEPORTES	MAESTRA DE ZUMBA	1	72.13	793.46
CONFIANZA	EDUCACION, CULTURA Y DEPORTES	ENTRENADOR DE TAEKWONDO	1	84.44	1266.53
CONFIANZA	EDUCACION, CULTURA Y DEPORTES	MAESTRO DE DANZA	1	142.38	2135.7
CONFIANZA	EDUCACION, CULTURA Y DEPORTES	ENTRENADOR DE FUTBOL	1	76.3	534.07
CONFIANZA	EDUCACION, CULTURA Y DEPORTES	AYUDANTE DE FUTBOL	1	76.3	534.07
CONFIANZA	EDUCACION, CULTURA Y DEPORTES	AUXILIAR DE DEPORTES	3	78.2	625.62
CONFIANZA	EDUCACION, CULTURA Y DEPORTES	AUXILIAR DE DEPORTES	1	72.13	793.46
CONFIANZA	EDUCACION, CULTURA Y DEPORTES	AUXILIAR DE DEPORTES	7	76.3	534.07
CONFIANZA	EDUCACION, CULTURA Y DEPORTES	AUXILIAR DE DEPORTES	1	91.57	1373.48
CONFIANZA	JURIDICO MUNICIPAL	ENCARGADO DE LOGISTICA Y PROTOCOLO	1	254.38	3815.67
CONFIANZA	SERVICIOS PUBLICOS MUNICIPALES	DIRECTOR DE SERVICIOS PUBLICOS MUNIC	1	166.98	2504.64
CONFIANZA	SERVICIOS PUBLICOS MUNICIPALES	COMISIONADO DE CAMPO (CATEGORIA A)	1	128.04	1920.57
CONFIANZA	SERVICIOS PUBLICOS MUNICIPALES	ENCARGADO DE ALUMBRADO PUBLICO	1	128.04	1920.57
CONFIANZA	SERVICIOS PUBLICOS MUNICIPALES	ENCARGADO DE PANTEONES	1	72.13	793.46
CONFIANZA	SERVICIOS PUBLICOS MUNICIPALES	AUXILIAR DE AGUA POTABLE (CATEGORIA	1	70.19	1052.85
CONFIANZA	SERVICIOS PUBLICOS MUNICIPALES	CHOFER ENCARGADO DE RECOLECCION DE	1	112.93	1694
CONFIANZA	SERVICIOS PUBLICOS MUNICIPALES	AUXILIAR DE RECOLECCION DE BASURA	1	70.19	1052.85
CONFIANZA	SERVICIOS PUBLICOS MUNICIPALES	BARRENDERO (CATEGORIA A)	3	76.3	534.07
CONFIANZA	SERVICIOS PUBLICOS MUNICIPALES	JARDINERO	1	77.31	1159.7
CONFIANZA	SERVICIOS PUBLICOS MUNICIPALES	LIMPIEZA DE MERCADO	1	84.44	1266.53
CONFIANZA	SERVICIOS PUBLICOS MUNICIPALES	ENCARGADA DE COBRANZA DE IMPUESTOS	1	70.19	350.95
CONFIANZA	SERVICIOS PUBLICOS MUNICIPALES	ENCARGADA DE COBRANZA DE IMPUESTOS	1	78.2	625.62
CONFIANZA	DIFUSION Y COMUNICACION SOCIAL	DIRECTOR DE COM. SOCIAL	1	78.2	625.62

1 - Indicar si el trabajador es de "confianza" o de "Base"

2 - Indicar a cual departamento pertenece el puesto descrito (tesoreria, Desarrollo Urbano, Presidencia etc)

3 - Indicar con Claridad las Descripción del puesto Aprobado por el Ayuntamiento

4 - Indicar el Número de Plazas por Dirección, Departamento o Unidad Responsable

5 - Salario Diario Percibido, Asignado al Puesto Descrito

6 - Indicar Todas las Percepciones que Integran el Salario Mensual y Anualmente (Sueldo, Despensa, Compensación, Gratificación, Bonos, Prima Vacacional, Aguinaldo)

C. ERWIN OBET MARTÍN ALCOER
PRESIDENTE MUNICIPAL



H. AYUNTAMIENTO
PRESIDENCIA
2015 - 2018

C. CARLOS JOAQUÍN MEDINA ROSADO
TESORERO MUNICIPAL



H. AYUNTAMIENTO
TESORERIA
2015 - 2018
CHOCHOLA, YUCATAN.

0030



MUNICIPIO DE CHOCHOLA YUCATAN
NOTAS DE MEMORIA
DEL 01 DE ENERO AL 30 DE SEPTIEMBRE DE 2015



Estado del Ejercicio del Presupuesto

Al inicio de 2015 se aprobó un presupuesto de Egresos por \$20,259,860.85; al igual que se realizó una ampliación de \$4,311,447.55, quedando en \$24,571,308.40 y a la fecha se ha Ejercido un total de \$20,422,254.56 siendo esto el 83% el ejercicio del presupuesto.

Ejercicio del Presupuesto	Presupuesto de Egresos Autorizado	Ampliación/ Reducción Presupuesto	Presupuesto de Egresos Modificado	Avance Ejercido	Porcentaje Avance Ejercido
1000 Servicios Personales	5,308	55	5,363	4,035	75%
2000 Materiales y Suministros	2,412	174	2,586	2,046	79%
3000 Servicios Generales	4,420	- 67	4,353	3,406	78%
4000 Subsidios y Otras Ayudas	1,761	- 333	1,428	867	61%
5000 Bienes Muebles, Inmuebles e Intangibles	24	-	24	22	92%
6000 Inversión Pública	6,335	4,482	10,817	10,046	93%
7000 Inv. Financieras y Otras Provisiones	-	-	-	-	0%
8000 Participaciones y Aportaciones	-	-	-	-	0%
9000 Deuda Pública	-	-	-	-	0%
TOTAL	20,260	4,311	24,571	20,422	83%

C. ERWIN OBET MARTIN ALCOGER
PRESIDENTE MUNICIPAL



C. CARLOS JOAQUIN MEDINA ROSADO
TESORERO MUNICIPAL





MUNICIPIO DE CHOCHOLA YUCATAN
 INFORMACION PRESUPUESTARIA AL 30 DE SEPTIEMBRE 2015
 (En miles de pesos)



Dependencias	Presupuesto autorizado				Comprometido	Devengado	Ejercido	Pagado	Crédito Disponible Para Comprometer (Aprobado-Comprometido)	Crédito Disponible (Aprobado-Devengado)
	Presupuesto de Egresos Aprobado	Ampliaciones	Reducciones	Modificado						
Servicios Personales	5,308	55		5,363	4,035	4,035	4,035	4,035	1,328	1,328
Materiales y Suministros	2,412	174		2,586	2,046	2,046	2,046	2,046	540	540
Servicios Generales	4,420		67	4,353	3,406	3,406	3,406	3,395	947	947
Transferencias, Asignaciones, Subsidios y Otras Ayudas	1,762		333	1,429	867	867	867	867	562	562
Bienes Muebles, Inmuebles e Intangibles	23			23	22	22	22	22	1	1
Inversión Pública	6,335	4,482		10,817	10,364	10,046	10,046	10,046	453	771
Inv. Financieras y Otras Provisiones	0			0	0	0	0	0	0	0
Participaciones y Aportaciones	0			0	0	0	0	0	0	0
Deuda Pública	0			0	0	0	0	0	0	0
Sumas	20,260	4,711	400	24,571	20,740	20,422	20,422	20,411	3,831	4,149

C. ERWIN EBET MARTIN ALCOCER
 PRESIDENTE MUNICIPAL



H. AYUNTAMIENTO
 PRESIDENCIA
 2015 - 2018
 CHOCHOLA, YUCATAN.

C. CARLOS JOAQUIN MEDINA ROSADO
 TESORERO MUNICIPAL



H. AYUNTAMIENTO
 TESORERIA
 2015 - 2018
 CHOCHOLA, YUCATAN.

0092

MUNICIPIO DE CHOCHOLÁ
Estado de Yucatán
Reporte Analítico del Activo
Del 01/ene./2015 al 30/sep./2015

Fecha y hora de Impresión | 03/nov./2015
11:01 a. m.

Cuenta Contable	Saldo Inicial	Cargos del periodo	Abonos del periodo	Saldo Final	Flujo del Periodo
1000 ACTIVO	\$4,094,044.33	\$59,378,396.81	\$49,493,252.42	\$13,979,188.72	\$9,885,144.39
1100 ACTIVO CIRCULANTE	\$1,524,608.59	\$49,309,891.60	\$49,302,979.22	\$1,531,520.97	\$6,912.38
1110 Efectivo y Equivalentes	\$486,750.44	\$27,797,424.74	\$27,632,037.34	\$652,137.84	\$165,387.40
1111 Efectivo	\$60.13	\$5,531,918.67	\$5,503,785.96	\$28,192.84	\$28,132.71
1112 Bancos/Tesorería	\$233,819.92	\$21,800,075.04	\$21,409,949.96	\$623,945.00	\$390,125.08
1115 Fondos con Afectación Específica	\$252,870.39	\$465,431.03	\$718,301.42	\$0.00	-\$252,870.39
1120 Derechos a Recibir Efectivo o Equivalentes	\$995,574.90	\$21,383,987.86	\$21,500,179.63	\$879,383.13	-\$116,191.77
1122 Cuentas por Cobrar a Corto Plazo	\$0.00	\$20,165,679.62	\$20,165,679.62	\$0.00	\$0.00
1123 Deudores Diversos por Cobrar a Corto Plazo	\$837,989.67	\$157,300.46	\$115,907.00	\$879,383.13	\$41,393.46
1124 Ingresos por Recuperar a Corto Plazo	\$0.00	\$1,061,007.78	\$1,061,007.78	\$0.00	\$0.00
1125 Deudores por Anticipos de la Tesorería a Corto Plazo	\$157,585.23	\$0.00	\$157,585.23	\$0.00	-\$157,585.23
1130 Derechos a Recibir Bienes o Servicios	\$42,283.25	\$128,479.00	\$170,762.25	\$0.00	-\$42,283.25
1131 Anticipo a Proveedores por Adquisición de Bienes y Prestación de Servi	\$42,283.25	\$128,479.00	\$170,762.25	\$0.00	-\$42,283.25
1200 ACTIVO NO CIRCULANTE	\$2,569,435.74	\$10,068,505.21	\$190,273.20	\$12,447,667.75	\$9,878,232.01
1230 Bienes Inmuebles, Infraestructura y Construcciones en Proceso	\$658,068.33	\$10,045,944.86	\$190,273.20	\$10,513,739.99	\$9,855,671.66
1231 Terrenos	\$200,000.00	\$0.00	\$0.00	\$200,000.00	\$0.00
1233 Edificios no Habitacionales	\$78,999.76	\$0.00	\$0.00	\$78,999.76	\$0.00
1235 Construcciones en Proceso en Bienes de Dominio Público	\$373,068.57	\$9,909,178.92	\$190,273.20	\$10,091,974.29	\$9,718,905.72
1236 Construcciones en Proceso en Bienes Propios	\$6,000.00	\$136,765.94	\$0.00	\$142,765.94	\$136,765.94
1240 Bienes Muebles	\$1,911,367.41	\$22,560.35	\$0.00	\$1,933,927.76	\$22,560.35
1241 Mobiliario y Equipo de Administración	\$512,436.62	\$0.00	\$0.00	\$512,436.62	\$0.00
1242 Mobiliario y Equipo Educativo y Recreativo	\$6,093.75	\$0.00	\$0.00	\$6,093.75	\$0.00
1244 VEHICULOS Y EQUIPO DE TRANSPORTE	\$809,592.82	\$0.00	\$0.00	\$809,592.82	\$0.00
1246 Maquinaria, Otros Equipos y Herramientas	\$583,244.22	\$22,560.35	\$0.00	\$605,804.57	\$22,560.35

0093



MUNICIPIO DE CHOCHOLA YUCATAN
NOTAS AL ESTADO DE VARIACIONES EN LA HACIENDA PÚBLICA
DEL 01 DE ENERO AL 30 DE SEPTIEMBRE 2015

0034
CHOCHOLA


NOTAS DE DESGLOSE

2) Notas al Estado de Variaciones en la Hacienda Pública


HACIENDA PÚBLICA

Patrimonio Contribuido	Monto	Tipo	Naturaleza
Créditos		0	
Intereses		0	
Otros		0	
Total		0	

Patrimonio Generado	Monto	Tipo	Naturaleza
Créditos		0	
Intereses		0	
Otros		0	
Total		0	


C. ERWIN OBE MARTIN ALCOCER
PRESIDENTE MUNICIPAL


H. AYUNTAMIENTO
PRESIDENCIA
2015 - 2018
CHOCHOLA, YUCATAN.


C. CARLOS JOAQUIN MEDINA ROSADO
TESORERO MUNICIPAL


H. AYUNTAMIENTO
TESORERIA
2015 - 2018
CHOCHOLA, YUCATAN.




MUNICIPIO DE CHOCHOLA YUCATAN
REPORTE DE PASIVOS CONTIGENTES
DEL 01 DE ENERO AL 30 DE SEPTIEMBRE DE 2015
(En miles de pesos)




Concepto	Número	Importe	Movimientos		Pasivo
			Aumentos	Disminuciones	
Juicios Laborales					
No. de Demandas	0	0	0	0	0
Juicios					
No. de Juicios	0	0	0	0	0
Avales					
No. de Avales	0	0	0	0	0
Garantias					
No. garantias	0	0	0	0	0
Planes de Pensiones					
No. planes de pensiones	0	0	0	0	0
Totales	0	0	0	0	0

0098


C. ERWIN OBET MARTIN ALCOCER
PRESIDENTE MUNICIPAL



H. AYUNTAMIENTO
PRESIDENCIA
2015 - 2018
CHOCHOLA, YUCATAN.


C. CARLOS JOAQUIN MEDINA ROSADO
TESORERO MUNICIPAL



H. AYUNTAMIENTO
TESORERIA
2015 - 2018
CHOCHOLA, YUCATAN.



MUNICIPIO DE CHOCHOLA YUCATAN
 NOTAS AL ESTADO DE SITUACIÓN FINANCIERA
 DEL 01 DE ENERO AL 30 DE SEPTIEMBRE 2015
 (En miles de pesos)



NOTAS DE DESGLOSE

Notas al Estado de Situación Financiera

ACTIVO

Efectivo y Equivalentes

	Monto	Tipo
Fondos con afectación específica		
Efectivo	28	
Bancos	624	
Fondos con Afectación Especifica	0	
Total	652	

	Monto	Tipo	Menor a 3 meses	3 a 12 Meses	Largo Plazo
Inversiones Financieras					
Inversiones temporales	0		0	0	0
Total	0	0	0	0	0

Derechos a Recibir Efectivo y Equivalentes y Bienes o Servicios a Recibir

Contribuciones por Recuperar	Monto	2008	2009	2010	2011	2012
Impuestos	0	0	0	0	0	0
Derechos	0	0	0	0	0	0
Aprovechamientos	0	0	0	0	0	0
Total	0	0	0	0	0	0

Efectivo, Bienes o Servicios a Recibir	Monto	1 a 90 días	90 a 180 días	180 a 365 días	más de 365 días
Cuentas Diversos por Cobrar a Corto Plazo	0	0	0	0	0
Deudores Diversos por Cobrar a Corto Plazo	879	879	0	0	0
Anticipo a Proveedores por Adquisición de Bienes y	0	0	0	0	0
Total	879	879	0	0	0

0090



MUNICIPIO DE CHOCHOLA YUCATAN
NOTAS AL ESTADO DE SITUACIÓN FINANCIERA
DEL 01 DE ENERO AL 30 DE SEPTIEMBRE 2015
(En miles de pesos)



Bienes Disponibles para su transformación o consumo (inventarios)
Bienes Disponibles para su transformación o consumo (inventarios)

NO APLICA

Inversiones Financieras

Fideicomisos, Mandatos y Análogos
Fideicomiso

	Monto	Tipo
	<u>0</u>	
Total	0	

Participaciones y Aportaciones de Capital
Aportaciones de Capital

Monto
<u>0</u>
0

Bienes Muebles, Inmuebles e Intangibles

Muebles e inmuebles

	Saldo	Dep. del Ejercicio	Dep. Acumulada	Metodo	Tasa
Terrenos	200	X	X	X	X
Edificios no Habitacionales	79	X	X	X	X
Construcciones en Proceso en Bienes de Dominio Publico	10,092	X	X	X	X
Construcciones en Proceso en Bienes Propios	143	X	X	X	X
Mobiliario y Equipo de Administración	512	X	X	X	X
Mobiliario y Equipo Educativo y Recreativo	6	X	X	X	X
Equipo e Instrumental Médico y de Laboratorio	0	X	X	X	X
Equipo de Transporte	810	X	X	X	X
Equipo de Defensa y seguridad	0	X	X	X	X
Maquinaria, Otros Equipos y Herramientas	606	X	X	X	X
	<u>12,448</u>	X	X		

Estimaciones y Deterioros

Estimación de Cuentas Incobrables
Estimación de Inventarios
Deterioro de Activo Biológicos

	Monto
	0
	0
	0
Total	<u>0</u>

Otros Activos

Deposito en garantía

	Monto
	0
Total	<u>0</u>



MUNICIPIO DE CHOCHOLA YUCATAN
NOTAS AL ESTADO DE SITUACIÓN FINANCIERA
DEL 01 DE ENERO AL 30 DE SEPTIEMBRE 2015
(En miles de pesos)




PASIVO


Cuentas y Documentos por Pagar	Monto	1 a 90 días	90 a 180 días	180 a 365 días	más de 365 días
Proveedores	6	6	0	0	0
Retenciones x Enterar	131	131	0	0	0
Otras Cuentas por Pagar	4	4	0	0	0
Otros Documentos por Pagar	-200	-200	0	0	0
Total	-59	-59	0	0	0

Fondos	Monto	A corto plazo	A largo Plazo
Fondo en garantía	0	0	0
Total	0	0	0

Pasivos Diferidos	Monto	Tipo	Naturaleza
Creditos	0 X		X
Intereses	0 X		X
Otros	0 X		X
Total	0		


C. ERWIN LOBET MARTIN ALCOCER
PRESIDENTE MUNICIPAL




C. CARLOS JOAQUIN MEDINA ROSADO
TESORERO MUNICIPAL
AYUNTAMIENTO
TESORERIA
2015 - 2018
CHOCHOLA, YUCATAN.

0041