

UNIDAD DE ACCESO A LA INFORMACIÓN PÚBLICA

Artículo 9 de la Ley de Acceso a la Información Pública para el Estado y los Municipios de Yucatán.

Fracción

VIII.- El monto del presupuesto asignado, así como los informes sobre su ejecución.

Nombre del Documento.

Cuenta Económica

Periodo que se publica.

Enero de 2013

Unidad Administrativa Responsable de Poseer la Información.

Dirección de Administración y Finanzas

Nombre y Firma del Titular de la Unidad Administrativa.



C.P.C. David Roberto Suárez Pacheco

Nombre y Firma del Titular de la Unidad de Acceso a la Información.



C.P. Álvaro de Jesús Carcaño Loeza.

Fecha de generación del documento.

28 de febrero de 2013

Fecha de Actualización.

12 de abril de 2013

INSTITUTO ESTATAL DE ACCESO A LA INFORMACIÓN PÚBLICA
CUENTA ECONÓMICA
AL 31 DE ENERO DE 2013
EN PESOS MEXICANOS
BASE CONTABLE: INGRESOS PERCIBIDOS Y GASTOS DEVENGADOS

1.INGRESOS

| | |
|--|------------------------|
| 1.1 INGRESOS CORRIENTES | \$ 2,618,463.48 |
| 1.1.4 DERECHOS, PRODUCTOS Y APROVECHAMIENTOS CORRIENTES | \$ 174,757.50 |
| 1.1.4.3 APROVECHAMIENTOS CORRIENTES NO INCLUIDOS EN OTROS CONCEPTOS | \$ 174,757.50 |
| 1.1.5. RENTAS DE LA PROPIEDAD | \$ 2,585.48 |
| 1.1.5.1. INTERESES | \$ 2,585.48 |
| 1.1.8 TRANSFERENCIAS, ASIGNACIONES Y DONATIVOS CORRIENTES RECIBIDOS | \$ 2,441,120.50 |
| 1.1.8.2 DEL SECTOR PUBLICO | \$ 2,441,120.50 |
| 1.2. INGRESOS DE CAPITAL | \$ 50,694.72 |
| 1.2.3 INCREMENTO DE LA DEPRECIACION, AMORTIZACION ESTIMACIONES Y PROVISIONES ACUMULADAS | \$ 50,694.72 |
| 1.2.3.1 DEPRECIACIÓN Y AMORTIZACIÓN | \$ 50,694.72 |
| TOTAL DE INGRESOS | \$ 2,669,158.20 |

2-GASTOS

| | |
|---|------------------------|
| 2.1-GASTOS CORRIENTES | \$ 1,804,648.08 |
| 2.1.1. GASTOS DE CONSUMO DE LOS ENTES DEL GOBIERNO GENERAL | \$ 1,804,648.08 |
| 2.1.1.1.REMUNERACIONES | \$ 1,392,661.31 |
| 2.1.1.1.1. SUELDOS Y SALARIOS | \$ 1,230,716.93 |
| 2.1.1.1.2 CONTRIBUCIONES SOCIALES | \$ 136,115.38 |
| 2.1.1.1.3 IMPUESTOS SOBRE NÓMINAS | \$ 25,829.00 |
| 2.1.1.2 COMPRA DE BIENES Y SERVICIOS | \$ 361,292.05 |
| 2.1.1.4 DEPRECIACION Y AMORTIZACION | \$ 50,694.72 |
| 2.1.2 PRESTACIONES DE LA SEGURIDAD SOCIAL | \$ - |
| 2.1.5. TRANSFERENCIAS Y ASIGNACIONES CORRIENTES OTORGADAS | \$ - |
| 2.1.5.1 AL SECTOR PRIVADO | \$ - |
| 2.1.5.1.7. OTRAS | \$ - |
| 2.2.GASTOS DE CAPITAL | \$ 56,181.50 |
| 2.2.2. ACTIVOS FIJOS (FORMACIÓN BRUTA DE CAPITAL FIJO) | \$ 69,898.91 |
| 2.2.2.2. MAQUINARIA Y EQUIPO | \$ 67,232.07 |
| 2.2.2.2.1. EQUIPO DE TRANSPORTE | \$ - |
| 2.2.2.2.2. EQUIPO DE TECNOLOGIA DE INFORMACIÓN Y COMUNICACIONES | \$ 17,249.20 |
| 2.2.2.2.3 OTRA MAQUINARIA Y EQUIPO | \$ 49,982.87 |
| 2.2.2.5. ACTIVOS FIJOS INTANGIBLES | \$ 2,666.84 |
| 2.2.2.5.3 PROGRAMAS DE INFORMATICA Y BASE DE DATOS | \$ 2,666.84 |

| | |
|--|------------------------|
| 2.2.3 INCREMENTO DE EXISTENCIAS | -\$ 13,717.41 |
| 2.2.3.1 MATERIALES Y SUMINISTROS | -\$ 13,717.41 |
| TOTAL DEL GASTO | \$ 1,860,829.58 |

3.FINANCIAMIENTO

| | |
|--|-------------------------|
| 3.1.FUENTES FINANCIERAS | |
| 3.1.1-DISMINUCIÓN DE ACTIVOS FINANCIEROS | \$ 138,966.58 |
| 3.1.1.1.DISMINUCIÓN DE ACTIVOS FINANCIEROS CORRIENTES(CIRCULANTES) | \$ 138,966.58 |
| 3.1.1.1.1. Disminución en caja y bancos | \$ 138,533.91 |
| 3.1.1.1.1.1 Efectivo | \$ 1,107.61 |
| 3.1.1.1.1.3 Bancos/dependencias y otros | \$ 137,426.30 |
| 3.1.1.1.1.4 Inversiones temporales (hasta 3 meses) | \$ - |
| 3.1.1.1.2 Disminución de inversiones financieras de corto plazo (derechos a recibir efectivo o equivalentes). | \$ - |
| 3.1.1.1.3 Disminución de cuentas por cobrar | \$ - |
| 3.1.1.1.3.1 Cuentas por cobrar | |
| 3.1.1.1.3.2 Deudores diversos por cobrar | |
| 3.1.1.1.3.4 Deudores por anticipos de tesorería | |
| 3.1.1.1.4. Disminución de documentos por cobrar | \$ 432.67 |
| 3.1.1.1.4.1 Otros derechos a recibir efectivo o equivalentes | \$ 432.67 |
| 3.1.1.1.5 Recuperación de Préstamos otorgados de corto plazo | |
| 3.1.1.1.6 Disminución de otros activos financieros corrientes | \$ - |
| 3.1.1.1.6.1 Anticipo a proveedores por adquisición de bienes y prestación de servicios. | |
| 3.1.1.1.6.3 Anticipo a proveedores por adquisición de bienes intangibles | |
| 3.1.1.1.6.5 Otros derechos a recibir bienes o servicios | |
| 3.1.1.1.6.6. Disminución de otros activos circulantes | |
| 3.1.1.2.DISMINUCIÓN DE ACTIVOS FINANCIEROS NO CORRIENTES | \$ - |
| 3.1.1.2.2. Disminución de otros activos financieros no corrientes | \$ - |
| 3.1.1.2.2.5 Otros activos | |
| 3.1.2 INCREMENTO DE PASIVOS | \$ 616,434.56 |
| 3.1.2.1 INCREMENTO DE PASIVOS CORRIENTES | \$ 616,434.56 |
| 3.1.2.1.1 Incremento de cuentas por pagar | \$ 616,434.56 |
| 3.1.2.1.1.1 Servicios personales | \$ 158,067.46 |
| 3.1.2.1.1.2 Proveedores por pagar | \$ 127,769.44 |
| 3.1.2.1.1.7 Retenciones y contribuciones por pagar | \$ 329,950.66 |
| 3.1.2.1.1.9 Otras cuentas por pagar | \$ 647.00 |
| 3.1.3 INCREMENTO DE PATRIMONIO | \$ - |
| TOTAL DE FUENTES FINANCIERAS | \$ 755,401.14 |
| 3.2-APLICACIONES FINANCIERAS (USOS) | -\$ 1,297,529.35 |
| 3.2.1 INCREMENTO DE ACTIVOS FINANCIEROS | -\$ 1,297,529.35 |
| 3.2.1.1.INCREMENTO DE ACTIVOS FINANCIEROS CORRIENTES(CIRCULANTES) | -\$ 1,297,529.35 |
| 3.2.1.1.1. Incremento en caja y bancos | -\$ 1,200,000.00 |
| 3.2.1.1.1.1 Efectivo | \$ - |
| 3.2.1.1.1.3 Bancos/dependencias y otros | \$ - |
| 3.2.1.1.1.4 Inversiones temporales (hasta 3 meses) | -\$ 1,200,000.00 |

| | | |
|---|-----|-----------|
| 3.2.1.1.2 Incremento de inversiones financieras de corto plazo (derechos a recibir efectivo o equivalentes). | \$ | - |
| 3.2.1.1.3 Incremento de cuentas por cobrar | -\$ | 135.13 |
| 3.2.1.1.3.1 Cuentas por cobrar | \$ | - |
| 3.2.1.1.3.2 Deudores diversos por cobrar | | |
| 3.2.1.1.3.4 Deudores por anticipos de tesorería | -\$ | 135.13 |
| 3.2.1.1.4. Incremento de documentos por cobrar | \$ | - |
| 3.2.1.1.4.1 Otros derechos a recibir efectivo o equivalentes | | |
| 3.2.1.1.5 Préstamos otorgados de corto plazo | -\$ | 69,510.00 |
| 3.2.1.1.6 Incremento de otros activos financieros corrientes | -\$ | 27,884.22 |
| 3.2.1.1.6.1 Anticipo a proveedores por adquisición de bienes y prestación de servicios. | | |
| 3.2.1.1.6.3 Anticipo a proveedores por adquisición de bienes intangibles | | |
| 3.2.1.1.6.5 Otros derechos a recibir bienes o servicios | -\$ | 27,884.22 |
| 3.2.1.1.6.6. Disminución de otros activos circulantes | \$ | - |
| 3.2.1.2.INCREMENTO DE ACTIVOS FINANCIEROS NO CORRIENTES | \$ | - |
| 3.2.1.2.2. Incremento de otros activos financieros no corrientes | \$ | - |
| 3.2.1.2.2.5 Otros activos | | |
| 3.2.2 DISMINUCION DE PASIVOS | \$ | - |
| 3.2.2.1 DISMINUCION DE PASIVOS CORRIENTES | \$ | - |
| 3.2.2.1.1 Disminución de cuentas por pagar | \$ | - |
| 3.2.2.1.1.1 Servicios personales | \$ | - |
| 3.2.2.1.1.2 Proveedores por pagar | | |
| 3.2.2.1.1.7 Retenciones y contribuciones por pagar | \$ | - |
| 3.2.3 DISMINUCIÓN DE PATRIMONIO | \$ | - |

UNIDAD DE ACCESO A LA INFORMACIÓN PÚBLICA

Artículo 9 de la Ley de Acceso a la Información Pública para el Estado y los Municipios de Yucatán.

Fracción VIII.- *El monto del presupuesto asignado, así como los informes sobre su ejecución.*

Nombre del Documento.

Cuenta Económica


Periodo que se publica.

Febrero de 2013

Unidad Administrativa Responsable de Poseer la Información.


Dirección de Administración y Finanzas

Nombre y Firma del Titular de la Unidad Administrativa.



C.P.C. David Roberto Suárez Pacheco

Nombre y Firma del Titular de la Unidad de Acceso a la Información.



C.P. Álvaro de Jesús Carcaño Loeza.

Fecha de generación del documento.

20 de marzo de 2013

Fecha de Actualización.

12 de abril de 2013

INSTITUTO ESTATAL DE ACCESO A LA INFORMACIÓN PÚBLICA
CUENTA ECONÓMICA
AL 28 DE FEBRERO DE 2013
EN PESOS MEXICANOS
BASE CONTABLE: INGRESOS PERCIBIDOS Y GASTOS DEVENGADOS

1.INGRESOS

| | |
|--|------------------------|
| 1.1 INGRESOS CORRIENTES | \$ 4,896,435.73 |
| 1.1.4 DERECHOS, PRODUCTOS Y APROVECHAMIENTOS CORRIENTES | \$ 225,748.50 |
| 1.1.4.3 APROVECHAMIENTOS CORRIENTES NO INCLUIDOS EN OTROS CONCEPTOS | \$ 225,748.50 |
| 1.1.5. RENTAS DE LA PROPIEDAD | \$ 6,075.23 |
| 1.1.5.1. INTERESES | \$ 6,075.23 |
| 1.1.8 TRANSFERENCIAS, ASIGNACIONES Y DONATIVOS CORRIENTES RECIBIDOS | \$ 4,664,612.00 |
| 1.1.8.2 DEL SECTOR PUBLICO | \$ 4,664,612.00 |
| 1.2. INGRESOS DE CAPITAL | \$ 101,389.44 |
| 1.2.3 INCREMENTO DE LA DEPRECIACION, AMORTIZACION ESTIMACIONES Y PROVISIONES ACUMULADAS | \$ 101,389.44 |
| 1.2.3.1 DEPRECIACIÓN Y AMORTIZACIÓN | \$ 101,389.44 |
| TOTAL DE INGRESOS | \$ 4,997,825.17 |

2-GASTOS

| | |
|---|------------------------|
| 2.1-GASTOS CORRIENTES | \$ 3,647,707.87 |
| 2.1.1. GASTOS DE CONSUMO DE LOS ENTES DEL GOBIERNO GENERAL | \$ 3,647,707.87 |
| 2.1.1.1.REMUNERACIONES | \$ 2,753,860.93 |
| 2.1.1.1.1. SUELDOS Y SALARIOS | \$ 2,459,506.53 |
| 2.1.1.1.2 CONTRIBUCIONES SOCIALES | \$ 242,300.40 |
| 2.1.1.1.3 IMPUESTOS SOBRE NÓMINAS | \$ 52,054.00 |
| 2.1.1.2 COMPRA DE BIENES Y SERVICIOS | \$ 792,457.50 |
| 2.1.1.4 DEPRECIACION Y AMORTIZACION | \$ 101,389.44 |
| 2.1.2 PRESTACIONES DE LA SEGURIDAD SOCIAL | \$ - |
| 2.1.5. TRANSFERENCIAS Y ASIGNACIONES CORRIENTES OTORGADAS | \$ - |
| 2.1.5.1 AL SECTOR PRIVADO | \$ - |
| 2.1.5.1.7. OTRAS | \$ - |
| 2.2.GASTOS DE CAPITAL | \$ 274,407.64 |
| 2.2.2. ACTIVOS FIJOS (FORMACIÓN BRUTA DE CAPITAL FIJO) | \$ 294,255.74 |
| 2.2.2.2. MAQUINARIA Y EQUIPO | \$ 254,909.70 |

| | | |
|---|------------|---------------------|
| 2.2.2.2.1. EQUIPO DE TRANSPORTE | \$ | - |
| 2.2.2.2.2. EQUIPO DE TECNOLOGIA DE INFORMACIÓN Y COMUNICACIONES | \$ | 81,493.85 |
| 2.2.2.2.3 OTRA MAQUINARIA Y EQUIPO | \$ | 173,415.85 |
| 2.2.2.5. ACTIVOS FIJOS INTANGIBLES | \$ | 39,346.04 |
| 2.2.2.5.3 PROGRAMAS DE INFORMATICA Y BASE DE DATOS | \$ | 39,346.04 |
| 2.2.3 INCREMENTO DE EXISTENCIAS | -\$ | 19,848.10 |
| 2.2.3.1 MATERIALES Y SUMINISTROS | -\$ | 19,848.10 |
| TOTAL DEL GASTO | \$ | 3,922,115.51 |

3.FINANCIAMIENTO

| | | |
|--|-----------|-------------------|
| 3.1.FUENTES FINANCIERAS | | |
| 3.1.1-DISMINUCIÓN DE ACTIVOS FINANCIEROS | \$ | 783.73 |
| 3.1.1.1.DISMINUCIÓN DE ACTIVOS FINANCIEROS CORRIENTES(CIRCULANTES) | \$ | 783.73 |
| 3.1.1.1.1. Disminución en caja y bancos | \$ | - |
| 3.1.1.1.1.1 Efectivo | | |
| 3.1.1.1.1.3 Bancos/dependencias y otros | | |
| 3.1.1.1.1.4 Inversiones temporales (hasta 3 meses) | \$ | - |
| 3.1.1.1.2 Disminución de inversiones financieras de corto plazo (derechos a recibir efectivo o equivalentes). | \$ | - |
| 3.1.1.1.3 Disminución de cuentas por cobrar | \$ | - |
| 3.1.1.1.3.1 Cuentas por cobrar | | |
| 3.1.1.1.3.2 Deudores diversos por cobrar | | |
| 3.1.1.1.3.4 Deudores por anticipos de tesorería | | |
| 3.1.1.1.4. Disminución de documentos por cobrar | \$ | 783.73 |
| 3.1.1.1.4.1 Otros derechos a recibir efectivo o equivalentes | \$ | 783.73 |
| 3.1.1.1.5 Recuperación de Préstamos otorgados de corto plazo | | |
| 3.1.1.1.6 Disminución de otros activos financieros corrientes | \$ | - |
| 3.1.1.1.6.1 Anticipo a proveedores por adquisición de bienes y prestación de servicios. | | |
| 3.1.1.1.6.3 Anticipo a proveedores por adquisición de bienes intangibles | | |
| 3.1.1.1.6.5 Otros derechos a recibir bienes o servicios | | |
| 3.1.1.1.6.6. Disminución de otros activos circulantes | | |
| 3.1.1.2.DISMINUCIÓN DE ACTIVOS FINANCIEROS NO CORRIENTES | \$ | - |
| 3.1.1.2.2. Disminución de otros activos financieros no corrientes | \$ | - |
| 3.1.1.2.2.5 Otros activos | | |
| 3.1.2 INCREMENTO DE PASIVOS | \$ | 299,239.96 |
| 3.1.2.1 INCREMENTO DE PASIVOS CORRIENTES | \$ | 299,239.96 |
| 3.1.2.1.1 Incremento de cuentas por pagar | \$ | 299,239.96 |
| 3.1.2.1.1.1 Servicios personales | \$ | 283,684.15 |
| 3.1.2.1.1.2 Proveedores por pagar | \$ | 14,252.91 |
| 3.1.2.1.1.7 Retenciones y contribuciones por pagar | | |
| 3.1.2.1.1.9 Otras cuentas por pagar | \$ | 1,302.90 |
| 3.1.3 INCREMENTO DE PATRIMONIO | \$ | - |

| | |
|---|-------------------------|
| TOTAL DE FUENTES FINANCIERAS | \$ 300,023.69 |
| 3.2-APLICACIONES FINANCIERAS (USOS) | -\$ 1,298,247.91 |
| 3.2.1 INCREMENTO DE ACTIVOS FINANCIEROS | -\$ 1,268,444.02 |
| 3.2.1.1.INCREMENTO DE ACTIVOS FINANCIEROS CORRIENTES(CIRCULANTES) | -\$ 1,267,694.02 |
| 3.2.1.1.1. Incremento en caja y bancos | -\$ 1,078,562.31 |
| 3.2.1.1.1.1 Efectivo | -\$ 1,754.22 |
| 3.2.1.1.1.3 Bancos/dependencias y otros | -\$ 126,808.09 |
| 3.2.1.1.1.4 Inversiones temporales (hasta 3 meses) | -\$ 950,000.00 |
| 3.2.1.1.2 Incremento de inversiones financieras de corto plazo (derechos a recibir efectivo o equivalentes). | \$ - |
| 3.2.1.1.3 Incremento de cuentas por cobrar | -\$ 193.55 |
| 3.2.1.1.3.1 Cuentas por cobrar | \$ - |
| 3.2.1.1.3.2 Deudores diversos por cobrar | |
| 3.2.1.1.3.4 Deudores por anticipos de tesorería | -\$ 193.55 |
| 3.2.1.1.4. Incremento de documentos por cobrar | \$ - |
| 3.2.1.1.4.1 Otros derechos a recibir efectivo o equivalentes | |
| 3.2.1.1.5 Préstamos otorgados de corto plazo | -\$ 141,132.00 |
| 3.2.1.1.6 Incremento de otros activos financieros corrientes | -\$ 47,806.16 |
| 3.2.1.1.6.1 Anticipo a proveedores por adquisición de bienes y prestación de servicios. | |
| 3.2.1.1.6.3 Anticipo a proveedores por adquisición de bienes intangibles | |
| 3.2.1.1.6.5 Otros derechos a recibir bienes o servicios | -\$ 47,806.16 |
| 3.2.1.1.6.6. Disminución de otros activos circulantes | \$ - |
| 3.2.1.2.INCREMENTO DE ACTIVOS FINANCIEROS NO CORRIENTES | -\$ 750.00 |
| 3.2.1.2.2. Incremento de otros activos financieros no corrientes | -\$ 750.00 |
| 3.2.1.2.2.5 Otros activos | -\$ 750.00 |
| 3.2.2 DISMINUCION DE PASIVOS | -\$ 29,803.89 |
| 3.2.2.1 DISMINUCION DE PASIVOS CORRIENTES | -\$ 29,803.89 |
| 3.2.2.1.1 Disminución de cuentas por pagar | -\$ 29,803.89 |
| 3.2.2.1.1.1 Servicios personales | \$ - |
| 3.2.2.1.1.2 Proveedores por pagar | |
| 3.2.2.1.1.7 Retenciones y contribuciones por pagar | -\$ 29,803.89 |
| 3.2.3 DISMINUCIÓN DE PATRIMONIO | \$ - |

UNIDAD DE ACCESO A LA INFORMACIÓN PÚBLICA

Artículo 9 de la Ley de Acceso a la Información Pública para el Estado y los Municipios de Yucatán.

Fracción VIII.- *El monto del presupuesto asignado, así como los informes sobre su ejecución.*

Nombre del Documento.

Cuenta Económica

Periodo que se publica.

Marzo de 2013

Unidad Administrativa Responsable de Poseer la Información.

Dirección de Administración y Finanzas

Nombre y Firma del Titular de la Unidad Administrativa.



C.P.C. David Roberto Suárez Pacheco

Nombre y Firma del Titular de la Unidad de Acceso a la Información.



C.P. Álvaro de Jesús Carcaño Loeza.

Fecha de generación del documento.

22 de abril de 2013

Fecha de Actualización.

29 de mayo de 2013

INSTITUTO ESTATAL DE ACCESO A LA INFORMACIÓN PÚBLICA
CUENTA ECONÓMICA
AL 31 DE MARZO DE 2013
EN PESOS MEXICANOS
BASE CONTABLE: INGRESOS PERCIBIDOS Y GASTOS DEVENGADOS

1.INGRESOS

| | |
|--|------------------------|
| 1.1 INGRESOS CORRIENTES | \$ 6,801,602.28 |
| 1.1.4 DERECHOS, PRODUCTOS Y APROVECHAMIENTOS CORRIENTES | \$ 274,868.50 |
| 1.1.4.3 APROVECHAMIENTOS CORRIENTES NO INCLUIDOS EN OTROS CONCEPTOS | \$ 274,868.50 |
| 1.1.5. RENTAS DE LA PROPIEDAD | \$ 8,372.78 |
| 1.1.5.1. INTERESES | \$ 8,372.78 |
| 1.1.8 TRANSFERENCIAS, ASIGNACIONES Y DONATIVOS CORRIENTES RECIBIDOS | \$ 6,518,361.00 |
| 1.1.8.2 DEL SECTOR PUBLICO | \$ 6,518,361.00 |
| 1.2. INGRESOS DE CAPITAL | \$ 152,084.16 |
| 1.2.3 INCREMENTO DE LA DEPRECIACIÓN, AMORTIZACIÓN ESTIMACIONES Y PROVISIONES ACUMULADAS | \$ 152,084.16 |
| 1.2.3.1 DEPRECIACIÓN Y AMORTIZACIÓN | \$ 152,084.16 |
| TOTAL DE INGRESOS | \$ 6,953,686.44 |

2-GASTOS

| | |
|---|------------------------|
| 2.1-GASTOS CORRIENTES | \$ 5,448,524.70 |
| 2.1.1. GASTOS DE CONSUMO DE LOS ENTES DEL GOBIERNO GENERAL | \$ 5,448,524.70 |
| 2.1.1.1.REMUNERACIONES | \$ 4,064,370.99 |
| 2.1.1.1.1. SUELDOS Y SALARIOS | \$ 3,641,989.00 |
| 2.1.1.1.2 CONTRIBUCIONES SOCIALES | \$ 344,250.99 |
| 2.1.1.1.3 IMPUESTOS SOBRE NÓMINAS | \$ 78,131.00 |
| 2.1.1.2 COMPRA DE BIENES Y SERVICIOS | \$ 1,232,069.55 |
| 2.1.1.4 DEPRECIACION Y AMORTIZACION | \$ 152,084.16 |
| 2.1.2 PRESTACIONES DE LA SEGURIDAD SOCIAL | \$ - |
| 2.1.5. TRANSFERENCIAS Y ASIGNACIONES CORRIENTES OTORGADAS | \$ - |
| 2.1.5.1 AL SECTOR PRIVADO | \$ - |
| 2.1.5.1.7. OTRAS | \$ - |

| | |
|---|----------------------|
| 2.2.GASTOS DE CAPITAL | \$ 315,631.82 |
| 2.2.2. ACTIVOS FIJOS (FORMACIÓN BRUTA DE CAPITAL FIJO) | \$ 335,479.92 |

| | |
|---|------------------------|
| 2.2.2.2. MAQUINARIA Y EQUIPO | \$ 292,120.28 |
| 2.2.2.2.1. EQUIPO DE TRANSPORTE | \$ - |
| 2.2.2.2.2. EQUIPO DE TECNOLOGIA DE INFORMACIÓN Y COMUNICACIONES | \$ 93,476.65 |
| 2.2.2.2.3 OTRA MAQUINARIA Y EQUIPO | \$ 198,643.63 |
| 2.2.2.5. ACTIVOS FIJOS INTANGIBLES | \$ 43,359.64 |
| 2.2.2.5.3 PROGRAMAS DE INFORMATICA Y BASE DE DATOS | \$ 43,359.64 |
| 2.2.3 INCREMENTO DE EXISTENCIAS | -\$ 19,848.10 |
| 2.2.3.1 MATERIALES Y SUMINISTROS | -\$ 19,848.10 |
| TOTAL DEL GASTO | \$ 5,764,156.52 |

3.FINANCIAMIENTO

| | |
|--|------------------|
| 3.1.FUENTES FINANCIERAS | |
| 3.1.1-DISMINUCIÓN DE ACTIVOS FINANCIEROS | \$ 696.74 |
| 3.1.1.1.DISMINUCIÓN DE ACTIVOS FINANCIEROS CORRIENTES(CIRCULANTES) | \$ 696.74 |
| 3.1.1.1.1. Disminución en caja y bancos | \$ - |
| 3.1.1.1.1.1 Efectivo | |
| 3.1.1.1.1.3 Bancos/dependencias y otros | |
| 3.1.1.1.1.4 Inversiones temporales (hasta 3 meses) | \$ - |
| 3.1.1.1.2 Disminución de inversiones financieras de corto plazo (derechos a recibir efectivo o equivalentes). | \$ - |
| 3.1.1.1.3 Disminución de cuentas por cobrar | \$ - |

| | |
|---|-------------------------|
| 3.1.1.1.3.1 Cuentas por cobrar | |
| 3.1.1.1.3.2 Deudores diversos por cobrar | |
| 3.1.1.1.3.4 Deudores por anticipos de tesorería | |
| 3.1.1.1.4. Disminución de documentos por cobrar | \$ 696.74 |
| 3.1.1.1.4.1 Otros derechos a recibir efectivo o equivalentes | \$ 696.74 |
| 3.1.1.1.5 Recuperación de Préstamos otorgados de corto plazo | |
| 3.1.1.1.6 Disminución de otros activos financieros corrientes | \$ - |
| 3.1.1.1.6.1 Anticipo a proveedores por adquisición de bienes y prestación de servicios. | |
| 3.1.1.1.6.3 Anticipo a proveedores por adquisición de bienes intangibles | |
| 3.1.1.1.6.5 Otros derechos a recibir bienes o servicios | |
| 3.1.1.1.6.6. Disminución de otros activos circulantes | |
| 3.1.1.2.DISMINUCIÓN DE ACTIVOS FINANCIEROS NO CORRIENTES | \$ - |
| 3.1.1.2.2. Disminución de otros activos financieros no corrientes | \$ - |
| 3.1.1.2.2.5 Otros activos | |
| 3.1.2 INCREMENTO DE PASIVOS | \$ 446,170.69 |
| 3.1.2.1 INCREMENTO DE PASIVOS CORRIENTES | \$ 446,170.69 |
| 3.1.2.1.1 Incremento de cuentas por pagar | \$ 446,170.69 |
| 3.1.2.1.1.1 Servicios personales | \$ 415,276.90 |
| 3.1.2.1.1.2 Proveedores por pagar | \$ 24,918.51 |
| 3.1.2.1.1.7 Retenciones y contribuciones por pagar | |
| 3.1.2.1.1.9 Otras cuentas por pagar | \$ 5,975.28 |
| 3.1.3 INCREMENTO DE PATRIMONIO | \$ - |
| TOTAL DE FUENTES FINANCIERAS | \$ 446,867.43 |
| 3.2-APLICACIONES FINANCIERAS (USOS) | -\$ 1,570,452.15 |
| 3.2.1 INCREMENTO DE ACTIVOS FINANCIEROS | -\$ 1,546,058.50 |
| 3.2.1.1.INCREMENTO DE ACTIVOS FINANCIEROS CORRIENTES(CIRCULANTES) | -\$ 1,545,308.50 |
| 3.2.1.1.1. Incremento en caja y bancos | -\$ 1,317,008.10 |
| 3.2.1.1.1.1 Efectivo | -\$ 35.98 |
| 3.2.1.1.1.3 Bancos/dependencias y otros | -\$ 16,972.12 |
| 3.2.1.1.1.4 Inversiones temporales (hasta 3 meses) | -\$ 1,300,000.00 |
| 3.2.1.1.2 Incremento de inversiones financieras de corto plazo (derechos a recibir efectivo o equivalentes). | \$ - |
| 3.2.1.1.3 Incremento de cuentas por cobrar | \$ - |
| 3.2.1.1.3.1 Cuentas por cobrar | \$ - |
| 3.2.1.1.3.2 Deudores diversos por cobrar | |
| 3.2.1.1.3.4 Deudores por anticipos de tesorería | \$ - |
| 3.2.1.1.4. Incremento de documentos por cobrar | \$ - |
| 3.2.1.1.4.1 Otros derechos a recibir efectivo o equivalentes | |
| 3.2.1.1.5 Préstamos otorgados de corto plazo | -\$ 168,954.00 |
| 3.2.1.1.6 Incremento de otros activos financieros corrientes | -\$ 59,346.40 |
| 3.2.1.1.6.1 Anticipo a proveedores por adquisición de bienes y prestación de servicios. | |
| 3.2.1.1.6.3 Anticipo a proveedores por adquisición de bienes intangibles | |
| 3.2.1.1.6.5 Otros derechos a recibir bienes o servicios | -\$ 59,346.40 |
| 3.2.1.1.6.6. Disminución de otros activos circulantes | \$ - |
| 3.2.1.2.INCREMENTO DE ACTIVOS FINANCIEROS NO CORRIENTES | -\$ 750.00 |
| 3.2.1.2.2. Incremento de otros activos financieros no corrientes | -\$ 750.00 |
| 3.2.1.2.2.5 Otros activos | -\$ 750.00 |
| 3.2.2 DISMINUCION DE PASIVOS | -\$ 24,393.65 |
| 3.2.2.1 DISMINUCION DE PASIVOS CORRIENTES | -\$ 24,393.65 |
| 3.2.2.1.1 Disminución de cuentas por pagar | -\$ 24,393.65 |
| 3.2.2.1.1.1 Servicios personales | \$ - |
| 3.2.2.1.1.2 Proveedores por pagar | |
| 3.2.2.1.1.7 Retenciones y contribuciones por pagar | -\$ 24,393.65 |
| 3.2.3 DISMINUCIÓN DE PATRIMONIO | \$ - |

UNIDAD DE ACCESO A LA INFORMACIÓN PÚBLICA

Artículo 9 de la Ley de Acceso a la Información Pública para el Estado y los Municipios de Yucatán.

Fracción VIII.- *El monto del presupuesto asignado, así como los informes sobre su ejecución.*

Nombre del Documento.

Cuenta Económica

Periodo que se publica.

Abril de 2013

Unidad Administrativa Responsable de Poseer la Información.

Dirección de Administración y Finanzas

Nombre y Firma del Titular de la Unidad Administrativa.



C.P.C. David Roberto Suárez Pacheco

Nombre y Firma del Titular de la Unidad de Acceso a la Información.



C.P. Álvaro de Jesús Carcaño Loeza.

Fecha de generación del documento.

20 de mayo de 2013

Fecha de Actualización.

02 de julio de 2013

INSTITUTO ESTATAL DE ACCESO A LA INFORMACIÓN PÚBLICA
CUENTA ECONÓMICA
AL 30 DE ABRIL DE 2013
EN PESOS MEXICANOS
BASE CONTABLE: INGRESOS PERCIBIDOS Y GASTOS DEVENGADOS

1.INGRESOS

| | |
|--|------------------------|
| 1.1 INGRESOS CORRIENTES | \$ 8,685,386.12 |
| 1.1.4 DERECHOS, PRODUCTOS Y APROVECHAMIENTOS CORRIENTES | \$ 326,710.50 |
| 1.1.4.3 APROVECHAMIENTOS CORRIENTES NO INCLUIDOS EN OTROS CONCEPTOS | \$ 326,710.50 |
| 1.1.5. RENTAS DE LA PROPIEDAD | \$ 13,204.62 |
| 1.1.5.1. INTERESES | \$ 13,204.62 |
| 1.1.8 TRANSFERENCIAS, ASIGNACIONES Y DONATIVOS CORRIENTES RECIBIDOS | \$ 8,345,471.00 |
| 1.1.8.2 DEL SECTOR PUBLICO | \$ 8,345,471.00 |
| 1.2. INGRESOS DE CAPITAL | \$ 192,911.36 |
| 1.2.3 INCREMENTO DE LA DEPRECIACIÓN, AMORTIZACION ESTIMACIONES Y PROVISIONES ACUMULADAS | \$ 192,911.36 |
| 1.2.3.1 DEPRECIACIÓN Y AMORTIZACIÓN | \$ 192,911.36 |
| TOTAL DE INGRESOS | \$ 8,878,297.48 |

2-GASTOS

| | |
|---|------------------------|
| 2.1-GASTOS CORRIENTES | \$ 7,318,518.29 |
| 2.1.1. GASTOS DE CONSUMO DE LOS ENTES DEL GOBIERNO GENERAL | \$ 7,298,518.29 |
| 2.1.1.1.REMUNERACIONES | \$ 5,376,129.37 |
| 2.1.1.1.1. SUELDOS Y SALARIOS | \$ 4,848,488.24 |
| 2.1.1.1.2 CONTRIBUCIONES SOCIALES | \$ 422,998.13 |
| 2.1.1.1.3 IMPUESTOS SOBRE NÓMINAS | \$ 104,643.00 |
| 2.1.1.2 COMPRA DE BIENES Y SERVICIOS | \$ 1,729,477.56 |
| 2.1.1.4 DEPRECIACION Y AMORTIZACION | \$ 192,911.36 |
| 2.1.2 PRESTACIONES DE LA SEGURIDAD SOCIAL | \$ - |
| 2.1.5. TRANSFERENCIAS Y ASIGNACIONES CORRIENTES OTORGADAS | \$ 20,000.00 |
| 2.1.5.1 AL SECTOR PRIVADO | \$ 20,000.00 |
| 2.1.5.1.7. OTRAS | \$ - |
| 2.2.GASTOS DE CAPITAL | \$ 337,563.99 |
| 2.2.2. ACTIVOS FIJOS (FORMACIÓN BRUTA DE CAPITAL FIJO) | \$ 376,636.49 |
| 2.2.2.2. MAQUINARIA Y EQUIPO | \$ 333,276.85 |
| 2.2.2.2.1. EQUIPO DE TRANSPORTE | \$ - |
| 2.2.2.2.2. EQUIPO DE TECNOLOGIA DE INFORMACIÓN Y COMUNICACIONES | \$ 96,434.65 |
| 2.2.2.2.3 OTRA MAQUINARIA Y EQUIPO | \$ 236,842.20 |
| 2.2.2.5. ACTIVOS FIJOS INTANGIBLES | \$ 43,359.64 |
| 2.2.2.5.3 PROGRAMAS DE INFORMATICA Y BASE DE DATOS | \$ 43,359.64 |
| 2.2.3 INCREMENTO DE EXISTENCIAS | -\$ 39,072.50 |
| 2.2.3.1 MATERIALES Y SUMINISTROS | -\$ 39,072.50 |
| TOTAL DEL GASTO | \$ 7,656,082.28 |

3.FINANCIAMIENTO

| | |
|---|----------------------|
| 3.1.FUENTES FINANCIERAS | |
| 3.1.1-DISMINUCIÓN DE ACTIVOS FINANCIEROS | \$ 103,811.80 |

| | |
|--|-------------------------|
| 3.1.1.1.DISMINUCIÓN DE ACTIVOS FINANCIEROS CORRIENTES(CIRCULANTES) | \$ 95,416.63 |
| 3.1.1.1.1. Disminución en caja y bancos | \$ 94,711.81 |
| 3.1.1.1.1.1 Efectivo | |
| 3.1.1.1.1.3 Bancos/dependencias y otros | \$ 94,711.81 |
| 3.1.1.1.1.4 Inversiones temporales (hasta 3 meses) | \$ - |
| 3.1.1.1.2 Disminución de inversiones financieras de corto plazo (derechos a recibir efectivo o equivalentes). | \$ - |
| 3.1.1.1.3 Disminución de cuentas por cobrar | \$ - |
| 3.1.1.1.3.1 Cuentas por cobrar | |
| 3.1.1.1.3.2 Deudores diversos por cobrar | |
| 3.1.1.1.3.4 Deudores por anticipos de tesorería | |
| 3.1.1.1.4. Disminución de documentos por cobrar | \$ 704.82 |
| 3.1.1.1.4.1 Otros derechos a recibir efectivo o equivalentes | \$ 704.82 |
| 3.1.1.1.5 Recuperación de Préstamos otorgados de corto plazo | |
| 3.1.1.1.6 Disminución de otros activos financieros corrientes | \$ - |
| 3.1.1.1.6.1 Anticipo a proveedores por adquisición de bienes y prestación de servicios. | |
| 3.1.1.1.6.3 Anticipo a proveedores por adquisición de bienes intangibles | |
| 3.1.1.1.6.5 Otros derechos a recibir bienes o servicios | |
| 3.1.1.1.6.6. Disminución de otros activos circulantes | |
| 3.1.1.2.DISMINUCIÓN DE ACTIVOS FINANCIEROS NO CORRIENTES | \$ 8,395.17 |
| 3.1.1.2.2. Disminución de otros activos financieros no corrientes | \$ 8,395.17 |
| 3.1.1.2.2.5 Otros activos | \$ 8,395.17 |
| 3.1.2 INCREMENTO DE PASIVOS | \$ 552,440.45 |
| 3.1.2.1 INCREMENTO DE PASIVOS CORRIENTES | \$ 552,440.45 |
| 3.1.2.1.1 Incremento de cuentas por pagar | \$ 552,440.45 |
| 3.1.2.1.1.1 Servicios personales | \$ 542,808.88 |
| 3.1.2.1.1.2 Proveedores por pagar | \$ 9,100.22 |
| 3.1.2.1.1.7 Retenciones y contribuciones por pagar | |
| 3.1.2.1.1.9 Otras cuentas por pagar | \$ 531.35 |
| 3.1.3 INCREMENTO DE PATRIMONIO | \$ - |
| TOTAL DE FUENTES FINANCIERAS | \$ 656,252.25 |
| 3.2-APLICACIONES FINANCIERAS (USOS) | -\$ 1,793,989.73 |
| 3.2.1 INCREMENTO DE ACTIVOS FINANCIEROS | -\$ 1,775,112.94 |
| 3.2.1.1.INCREMENTO DE ACTIVOS FINANCIEROS CORRIENTES(CIRCULANTES) | -\$ 1,775,112.94 |
| 3.2.1.1.1. Incremento en caja y bancos | -\$ 1,400,740.03 |
| 3.2.1.1.1.1 Efectivo | -\$ 740.03 |
| 3.2.1.1.1.3 Bancos/dependencias y otros | \$ - |
| 3.2.1.1.1.4 Inversiones temporales (hasta 3 meses) | -\$ 1,400,000.00 |
| 3.2.1.1.2 Incremento de inversiones financieras de corto plazo (derechos a recibir efectivo o equivalentes). | \$ - |
| 3.2.1.1.3 Incremento de cuentas por cobrar | -\$ 1,212.50 |
| 3.2.1.1.3.1 Cuentas por cobrar | \$ - |
| 3.2.1.1.3.2 Deudores diversos por cobrar | |
| 3.2.1.1.3.4 Deudores por anticipos de tesorería | -\$ 1,212.50 |
| 3.2.1.1.4. Incremento de documentos por cobrar | \$ - |
| 3.2.1.1.4.1 Otros derechos a recibir efectivo o equivalentes | |
| 3.2.1.1.5 Préstamos otorgados de corto plazo | -\$ 152,176.00 |
| 3.2.1.1.6 Incremento de otros activos financieros corrientes | -\$ 220,984.41 |
| 3.2.1.1.6.1 Anticipo a proveedores por adquisición de bienes y prestación de servicios. | -\$ 160,946.13 |
| 3.2.1.1.6.3 Anticipo a proveedores por adquisición de bienes intangibles | |
| 3.2.1.1.6.5 Otros derechos a recibir bienes o servicios | -\$ 60,038.28 |
| 3.2.1.1.6.6. Disminución de otros activos circulantes | \$ - |

| | | |
|---|------------|------------------|
| 3.2.1.2.INCREMENTO DE ACTIVOS FINANCIEROS NO CORRIENTES | \$ | - |
| 3.2.1.2.2. Incremento de otros activos financieros no corrientes | \$ | - |
| 3.2.1.2.2.5 Otros activos | | |
| | | |
| 3.2.2 DISMINUCION DE PASIVOS | -\$ | 18,876.79 |
| 3.2.2.1 DISMINUCION DE PASIVOS CORRIENTES | -\$ | 18,876.79 |
| 3.2.2.1.1 Disminución de cuentas por pagar | -\$ | 18,876.79 |
| 3.2.2.1.1.1 Servicios personales | \$ | - |
| 3.2.2.1.1.2 Proveedores por pagar | | |
| 3.2.2.1.1.7 Retenciones y contribuciones por pagar | -\$ | 18,876.79 |
| | | |
| 3.2.3 DISMINUCIÓN DE PATRIMONIO | \$ | - |

**Artículo 9 de la Ley de Acceso a la Información Pública
para el Estado y los Municipios de Yucatán.**

Fracción VIII.- *El monto del presupuesto asignado, así como los informes sobre su ejecución.*

Nombre del Documento.

Cuenta Económica

Periodo que se publica.

Mayo de 2013

Unidad Administrativa Responsable de Poseer la Información.

Dirección de Administración y Finanzas

Nombre y Firma del Titular de la Unidad Administrativa.



C.P.C. David Roberto Suárez Pacheco

Nombre y Firma del Titular de la Unidad de Acceso a la Información.



C.P. Álvaro de Jesús Carcaño Loeza.

Fecha de generación del documento.

20 de Junio de 2013

Fecha de Actualización.

12 de julio de 2013

INSTITUTO ESTATAL DE ACCESO A LA INFORMACIÓN PÚBLICA**CUENTA ECONÓMICA****AL 31 DE MAYO DE 2013****EN PESOS MEXICANOS****BASE CONTABLE: INGRESOS PERCIBIDOS Y GASTOS DEVENGADOS****1.INGRESOS**

| | |
|--|-------------------------|
| 1.1 INGRESOS CORRIENTES | \$ 10,374,730.87 |
| 1.1.4 DERECHOS, PRODUCTOS Y APROVECHAMIENTOS CORRIENTES | \$ 379,690.50 |
| 1.1.4.3 APROVECHAMIENTOS CORRIENTES NO INCLUIDOS EN OTROS CONCEPTOS | \$ 379,690.50 |
| 1.1.5. RENTAS DE LA PROPIEDAD | \$ 17,305.33 |
| 1.1.5.1. INTERESES | \$ 17,305.33 |
| 1.1.6. VENTAS DE BIENES Y SERVICIOS DE ENTIDADES DEÑ GOBIERNO GENERAL | \$ 2,931.04 |
| 1.1.6.1. VENTAS DE ESTABLECIMIENTOS NO DE MERCADO | \$ 2,931.04 |
| 1.1.8 TRANSFERENCIAS, ASIGNACIONES Y DONATIVOS CORRIENTES RECIBIDOS | \$ 9,974,804.00 |
| 1.1.8.2 DEL SECTOR PUBLICO | \$ 9,974,804.00 |
| 1.2. INGRESOS DE CAPITAL | \$ 321,600.65 |
| 1.2.1 VENTA (DISPOSICIÓN) DE ACTIVOS | \$ 80,461.45 |
| 1.2.1.1 VENTA DE ACTIVOS FIJOS | \$ 80,461.45 |
| 1.2.3 INCREMENTO DE LA DEPRECIACION, AMORTIZACION ESTIMACIONES Y PROVISIONES ACUMULADAS | \$ 241,139.20 |
| 1.2.3.1 DEPRECIACIÓN Y AMORTIZACIÓN | \$ 241,139.20 |
| TOTAL DE INGRESOS | \$ 10,696,331.52 |

2-GASTOS

| | |
|---|------------------------|
| 2.1-GASTOS CORRIENTES | \$ 9,208,485.41 |
| 2.1.1. GASTOS DE CONSUMO DE LOS ENTES DEL GOBIERNO GENERAL | \$ 9,164,951.41 |
| 2.1.1.1.REMUNERACIONES | \$ 6,667,721.88 |
| 2.1.1.1.1. SUELDOS Y SALARIOS | \$ 6,035,943.94 |
| 2.1.1.1.2 CONTRIBUCIONES SOCIALES | \$ 500,909.94 |
| 2.1.1.1.3 IMPUESTOS SOBRE NÓMINAS | \$ 130,868.00 |
| 2.1.1.2 COMPRA DE BIENES Y SERVICIOS | \$ 2,256,090.33 |
| 2.1.1.4 DEPRECIACION Y AMORTIZACION | \$ 241,139.20 |
| 2.1.2 PRESTACIONES DE LA SEGURIDAD SOCIAL | \$ - |
| 2.1.5. TRANSFERENCIAS Y ASIGNACIONES CORRIENTES OTORGADAS | \$ 43,534.00 |
| 2.1.5.1 AL SECTOR PRIVADO | \$ 40,000.00 |
| 2.1.5.1.7. OTRAS | \$ 3,534.00 |
| 2.2.GASTOS DE CAPITAL | \$ 582,450.30 |
| 2.2.2. ACTIVOS FIJOS (FORMACIÓN BRUTA DE CAPITAL FIJO) | \$ 624,626.82 |
| 2.2.2.2. MAQUINARIA Y EQUIPO | \$ 565,723.18 |
| 2.2.2.2.1. EQUIPO DE TRANSPORTE | \$ 160,946.13 |
| 2.2.2.2.2. EQUIPO DE TECNOLOGIA DE INFORMACIÓN Y COMUNICACIONES | \$ 147,625.45 |
| 2.2.2.2.3 OTRA MAQUINARIA Y EQUIPO | \$ 257,151.60 |
| 2.2.2.5. ACTIVOS FIJOS INTANGIBLES | \$ 58,903.64 |

| | | |
|--|------------|---------------------|
| 2.2.2.5.3 PROGRAMAS DE INFORMATICA Y BASE DE DATOS | \$ | 58,903.64 |
| 2.2.3 INCREMENTO DE EXISTENCIAS | -\$ | 42,176.52 |
| 2.2.3.1 MATERIALES Y SUMINISTROS | -\$ | 42,176.52 |
| TOTAL DEL GASTO | \$ | 9,790,935.71 |

3.FINANCIAMIENTO

| | | |
|--|------------|---------------------|
| 3.1.FUENTES FINANCIERAS | | |
| 3.1.1-DISMINUCIÓN DE ACTIVOS FINANCIEROS | \$ | 132,839.53 |
| 3.1.1.1.DISMINUCIÓN DE ACTIVOS FINANCIEROS CORRIENTES(CIRCULANTES) | \$ | 124,444.36 |
| 3.1.1.1.1. Disminución en caja y bancos | \$ | 123,739.46 |
| 3.1.1.1.1.1 Efectivo | | |
| 3.1.1.1.1.3 Bancos/dependencias y otros | \$ | 123,739.46 |
| 3.1.1.1.1.4 Inversiones temporales (hasta 3 meses) | \$ | - |
| 3.1.1.1.2 Disminución de inversiones financieras de corto plazo (derechos a recibir efectivo o equivalentes). | \$ | - |
| 3.1.1.1.3 Disminución de cuentas por cobrar | \$ | - |
| 3.1.1.1.3.1 Cuentas por cobrar | | |
| 3.1.1.1.3.2 Deudores diversos por cobrar | | |
| 3.1.1.1.3.4 Deudores por anticipos de tesorería | | |
| 3.1.1.1.4. Disminución de documentos por cobrar | \$ | 704.90 |
| 3.1.1.1.4.1 Otros derechos a recibir efectivo o equivalentes | \$ | 704.90 |
| 3.1.1.1.5 Recuperación de Préstamos otorgados de corto plazo | | |
| 3.1.1.1.6 Disminución de otros activos financieros corrientes | \$ | - |
| 3.1.1.1.6.1 Anticipo a proveedores por adquisición de bienes y prestación de servicios. | | |
| 3.1.1.1.6.3 Anticipo a proveedores por adquisición de bienes intangibles | | |
| 3.1.1.1.6.5 Otros derechos a recibir bienes o servicios | | |
| 3.1.1.1.6.6. Disminución de otros activos circulantes | | |
| 3.1.1.2.DISMINUCIÓN DE ACTIVOS FINANCIEROS NO CORRIENTES | \$ | 8,395.17 |
| 3.1.1.2.2. Disminución de otros activos financieros no corrientes | \$ | 8,395.17 |
| 3.1.1.2.2.5 Otros activos | \$ | 8,395.17 |
| 3.1.2 INCREMENTO DE PASIVOS | \$ | 696,353.48 |
| 3.1.2.1 INCREMENTO DE PASIVOS CORRIENTES | \$ | 696,353.48 |
| 3.1.2.1.1 Incremento de cuentas por pagar | \$ | 696,353.48 |
| 3.1.2.1.1.1 Servicios personales | \$ | 675,066.41 |
| 3.1.2.1.1.2 Proveedores por pagar | \$ | 20,247.12 |
| 3.1.2.1.1.7 Retenciones y contribuciones por pagar | | |
| 3.1.2.1.1.9 Otras cuentas por pagar | \$ | 1,039.95 |
| 3.1.3 INCREMENTO DE PATRIMONIO | \$ | - |
| TOTAL DE FUENTES FINANCIERAS | \$ | 829,193.01 |
| 3.2-APLICACIONES FINANCIERAS (USOS) | -\$ | 1,623,377.42 |
| 3.2.1 INCREMENTO DE ACTIVOS FINANCIEROS | -\$ | 1,598,123.39 |
| 3.2.1.1.INCREMENTO DE ACTIVOS FINANCIEROS CORRIENTES(CIRCULANTES) | -\$ | 1,598,123.39 |
| 3.2.1.1.1. Incremento en caja y bancos | -\$ | 1,307,909.22 |
| 3.2.1.1.1.1 Efectivo | -\$ | 7,909.22 |
| 3.2.1.1.1.3 Bancos/dependencias y otros | \$ | - |
| 3.2.1.1.1.4 Inversiones temporales (hasta 3 meses) | -\$ | 1,300,000.00 |
| 3.2.1.1.2 Incremento de inversiones financieras de corto plazo (derechos a recibir efectivo o equivalentes). | \$ | - |
| 3.2.1.1.3 Incremento de cuentas por cobrar | -\$ | 81,673.95 |
| 3.2.1.1.3.1 Cuentas por cobrar | -\$ | 80,461.45 |
| 3.2.1.1.3.2 Deudores diversos por cobrar | | |
| 3.2.1.1.3.4 Deudores por anticipos de tesorería | -\$ | 1,212.50 |

| | | |
|---|------------|-------------------|
| 3.2.1.1.4. Incremento de documentos por cobrar | \$ | - |
| 3.2.1.1.4.1 Otros derechos a recibir efectivo o equivalentes | | |
| 3.2.1.1.5 Préstamos otorgados de corto plazo | -\$ | 164,058.00 |
| 3.2.1.1.6 Incremento de otros activos financieros corrientes | -\$ | 44,482.22 |
| 3.2.1.1.6.1 Anticipo a proveedores por adquisición de bienes y prestación de servicios. | -\$ | 8,073.60 |
| 3.2.1.1.6.3 Anticipo a proveedores por adquisición de bienes intangibles | | |
| 3.2.1.1.6.5 Otros derechos a recibir bienes o servicios | -\$ | 36,408.62 |
| 3.2.1.1.6.6. Disminución de otros activos circulantes | \$ | - |
| 3.2.1.2. INCREMENTO DE ACTIVOS FINANCIEROS NO CORRIENTES | \$ | - |
| 3.2.1.2.2. Incremento de otros activos financieros no corrientes | \$ | - |
| 3.2.1.2.2.5 Otros activos | | |
| 3.2.2 DISMINUCION DE PASIVOS | -\$ | 25,254.03 |
| 3.2.2.1 DISMINUCION DE PASIVOS CORRIENTES | -\$ | 25,254.03 |
| 3.2.2.1.1 Disminución de cuentas por pagar | -\$ | 25,254.03 |
| 3.2.2.1.1.1 Servicios personales | \$ | - |
| 3.2.2.1.1.2 Proveedores por pagar | | |
| 3.2.2.1.1.7 Retenciones y contribuciones por pagar | -\$ | 25,254.03 |
| 3.2.3 DISMINUCIÓN DE PATRIMONIO | \$ | - |

UNIDAD DE ACCESO A LA INFORMACIÓN PÚBLICA

Artículo 9 de la Ley de Acceso a la Información Pública para el Estado y los Municipios de Yucatán.

Fracción VIII.- *El monto del presupuesto asignado, así como los informes sobre su ejecución.*

Nombre del Documento.

Cuenta Económica

Periodo que se publica.

Junio de 2013

Unidad Administrativa Responsable de Poseer la Información.

Dirección de Administración y Finanzas

Nombre y Firma del Titular de la Unidad Administrativa.



C.P.C. David Roberto Suárez Pacheco

Nombre y Firma del Titular de la Unidad de Acceso a la Información.



C.P. Álvaro de Jesús Carcaño Loeza.

Fecha de generación del documento.

12 de Julio de 2013

Fecha de Actualización.

10 de septiembre de 2013

INSTITUTO ESTATAL DE ACCESO A LA INFORMACIÓN PÚBLICA
CUENTA ECONÓMICA
AL 30 DE JUNIO DE 2013
EN PESOS MEXICANOS
BASE CONTABLE: INGRESOS PERCIBIDOS Y GASTOS DEVENGADOS

1.INGRESOS

| | |
|--|-------------------------|
| 1.1 INGRESOS CORRIENTES | \$ 12,277,349.34 |
| 1.1.4 DERECHOS, PRODUCTOS Y APROVECHAMIENTOS CORRIENTES | \$ 430,769.50 |
| 1.1.4.3 APROVECHAMIENTOS CORRIENTES NO INCLUIDOS EN OTROS CONCEPTOS | \$ 430,769.50 |
| 1.1.5. RENTAS DE LA PROPIEDAD | \$ 20,995.80 |
| 1.1.5.1. INTERESES | \$ 20,995.80 |
| 1.1.6. VENTAS DE BIENES Y SERVICIOS DE ENTIDADES DEN GOBIERNO GENERAL | \$ 16,731.04 |
| 1.1.6.1. VENTAS DE ESTABLECIMIENTOS NO DE MERCADO | \$ 16,731.04 |
| 1.1.8 TRANSFERENCIAS, ASIGNACIONES Y DONATIVOS CORRIENTES RECIBIDOS | \$ 11,808,853.00 |
| 1.1.8.2 DEL SECTOR PUBLICO | \$ 11,808,853.00 |
| 1.2. INGRESOS DE CAPITAL | \$ 369,828.49 |
| 1.2.1 VENTA (DISPOSICIÓN) DE ACTIVOS | \$ 80,461.45 |
| 1.2.1.1 VENTA DE ACTIVOS FIJOS | \$ 80,461.45 |
| 1.2.3 INCREMENTO DE LA DEPRECIACION, AMORTIZACION ESTIMACIONES Y PROVISIONES ACUMULADAS | \$ 289,367.04 |
| 1.2.3.1 DEPRECIACIÓN Y AMORTIZACIÓN | \$ 289,367.04 |
| TOTAL DE INGRESOS | \$ 12,647,177.83 |

2-GASTOS

| | |
|---|-------------------------|
| 2.1-GASTOS CORRIENTES | \$ 11,139,133.10 |
| 2.1.1. GASTOS DE CONSUMO DE LOS ENTES DEL GOBIERNO GENERAL | \$ 11,075,599.10 |
| 2.1.1.1.REMUNERACIONES | \$ 7,994,013.13 |
| 2.1.1.1.1. SUELDOS Y SALARIOS | \$ 7,255,469.03 |
| 2.1.1.1.2 CONTRIBUCIONES SOCIALES | \$ 580,787.10 |
| 2.1.1.1.3 IMPUESTOS SOBRE NÓMINAS | \$ 157,757.00 |
| 2.1.1.2 COMPRA DE BIENES Y SERVICIOS | \$ 2,792,218.93 |
| 2.1.1.4 DEPRECIACION Y AMORTIZACION | \$ 289,367.04 |
| 2.1.2 PRESTACIONES DE LA SEGURIDAD SOCIAL | \$ - |
| 2.1.5. TRANSFERENCIAS Y ASIGNACIONES CORRIENTES OTORGADAS | \$ 63,534.00 |
| 2.1.5.1 AL SECTOR PRIVADO | \$ 60,000.00 |
| 2.1.5.1.7. OTRAS | \$ 3,534.00 |
| 2.2.GASTOS DE CAPITAL | \$ 608,349.30 |
| 2.2.2. ACTIVOS FIJOS (FORMACIÓN BRUTA DE CAPITAL FIJO) | \$ 658,940.42 |
| 2.2.2.2. MAQUINARIA Y EQUIPO | \$ 584,963.74 |
| 2.2.2.2.1. EQUIPO DE TRANSPORTE | \$ 160,946.13 |
| 2.2.2.2. EQUIPO DE TECNOLOGIA DE INFORMACIÓN Y COMUNICACIONES | \$ 151,936.81 |
| 2.2.2.2.3 OTRA MAQUINARIA Y EQUIPO | \$ 272,080.80 |
| 2.2.2.5. ACTIVOS FIJOS INTANGIBLES | \$ 73,976.68 |
| 2.2.2.5.3 PROGRAMAS DE INFORMATICA Y BASE DE DATOS | \$ 73,976.68 |
| 2.2.3 INCREMENTO DE EXISTENCIAS | -\$ 50,591.12 |
| 2.2.3.1 MATERIALES Y SUMINISTROS | -\$ 50,591.12 |
| TOTAL DEL GASTO | \$ 11,747,482.40 |

3.FINANCIAMIENTO

| | |
|--|---------------------|
| 3.1.FUENTES FINANCIERAS | |
| 3.1.1-DISMINUCIÓN DE ACTIVOS FINANCIEROS | \$ 33,084.89 |
| 3.1.1.1.DISMINUCIÓN DE ACTIVOS FINANCIEROS CORRIENTES(CIRCULANTES) | \$ 24,090.72 |

| | |
|--|-------------------------|
| 3.1.1.1.1. Disminución en caja y bancos | \$ 23,385.74 |
| 3.1.1.1.1.1 Efectivo | |
| 3.1.1.1.1.3 Bancos/dependencias y otros | \$ 23,385.74 |
| 3.1.1.1.1.4 Inversiones temporales (hasta 3 meses) | \$ - |
| 3.1.1.1.2 Disminución de inversiones financieras de corto plazo (derechos a recibir efectivo o equivalentes). | \$ - |
| 3.1.1.1.3 Disminución de cuentas por cobrar | \$ - |
| 3.1.1.1.3.1 Cuentas por cobrar | |
| 3.1.1.1.3.2 Deudores diversos por cobrar | |
| 3.1.1.1.3.4 Deudores por anticipos de tesorería | |
| 3.1.1.1.4. Disminución de documentos por cobrar | \$ 704.98 |
| 3.1.1.1.4.1 Otros derechos a recibir efectivo o equivalentes | \$ 704.98 |
| 3.1.1.1.5 Recuperación de Préstamos otorgados de corto plazo | |
| 3.1.1.1.6 Disminución de otros activos financieros corrientes | \$ - |
| 3.1.1.1.6.1 Anticipo a proveedores por adquisición de bienes y prestación de servicios. | |
| 3.1.1.1.6.3 Anticipo a proveedores por adquisición de bienes intangibles | |
| 3.1.1.1.6.5 Otros derechos a recibir bienes o servicios | |
| 3.1.1.1.6.6. Disminución de otros activos circulantes | |
| 3.1.1.2.DISMINUCIÓN DE ACTIVOS FINANCIEROS NO CORRIENTES | \$ 8,994.17 |
| 3.1.1.2.2. Disminución de otros activos financieros no corrientes | \$ 8,994.17 |
| 3.1.1.2.2.5 Otros activos | \$ 8,994.17 |
| 3.1.2 INCREMENTO DE PASIVOS | \$ 871,780.05 |
| 3.1.2.1 INCREMENTO DE PASIVOS CORRIENTES | \$ 871,780.05 |
| 3.1.2.1.1 Incremento de cuentas por pagar | \$ 871,780.05 |
| 3.1.2.1.1.1 Servicios personales | \$ 811,146.73 |
| 3.1.2.1.1.2 Proveedores por pagar | \$ 39,180.54 |
| 3.1.2.1.1.7 Retenciones y contribuciones por pagar | |
| 3.1.2.1.1.9 Otras cuentas por pagar | \$ 21,452.78 |
| 3.1.3 INCREMENTO DE PATRIMONIO | \$ - |
| TOTAL DE FUENTES FINANCIERAS | \$ 904,864.94 |
| 3.2-APLICACIONES FINANCIERAS (USOS) | -\$ 1,677,123.30 |
| 3.2.1 INCREMENTO DE ACTIVOS FINANCIEROS | -\$ 1,661,751.13 |
| 3.2.1.1.INCREMENTO DE ACTIVOS FINANCIEROS CORRIENTES(CIRCULANTES) | -\$ 1,661,751.13 |
| 3.2.1.1.1. Incremento en caja y bancos | -\$ 1,400,259.48 |
| 3.2.1.1.1.1 Efectivo | -\$ 259.48 |
| 3.2.1.1.1.3 Bancos/dependencias y otros | \$ - |
| 3.2.1.1.1.4 Inversiones temporales (hasta 3 meses) | -\$ 1,400,000.00 |
| 3.2.1.1.2 Incremento de inversiones financieras de corto plazo (derechos a recibir efectivo o equivalentes). | \$ - |
| 3.2.1.1.3 Incremento de cuentas por cobrar | -\$ 17,220.50 |
| 3.2.1.1.3.1 Cuentas por cobrar | -\$ 16,008.00 |
| 3.2.1.1.3.2 Deudores diversos por cobrar | |
| 3.2.1.1.3.4 Deudores por anticipos de tesorería | -\$ 1,212.50 |
| 3.2.1.1.4. Incremento de documentos por cobrar | \$ - |
| 3.2.1.1.4.1 Otros derechos a recibir efectivo o equivalentes | |
| 3.2.1.1.5 Préstamos otorgados de corto plazo | -\$ 207,600.00 |
| 3.2.1.1.6 Incremento de otros activos financieros corrientes | -\$ 36,671.15 |
| 3.2.1.1.6.1 Anticipo a proveedores por adquisición de bienes y prestación de servicios. | -\$ 8,073.60 |
| 3.2.1.1.6.3 Anticipo a proveedores por adquisición de bienes intangibles | |
| 3.2.1.1.6.5 Otros derechos a recibir bienes o servicios | -\$ 28,597.55 |
| 3.2.1.1.6.6. Disminución de otros activos circulantes | \$ - |
| 3.2.1.2.INCREMENTO DE ACTIVOS FINANCIEROS NO CORRIENTES | \$ - |
| 3.2.1.2.2. Incremento de otros activos financieros no corrientes | \$ - |
| 3.2.1.2.2.5 Otros activos | |
| 3.2.2 DISMINUCION DE PASIVOS | -\$ 15,372.17 |
| 3.2.2.1 DISMINUCION DE PASIVOS CORRIENTES | -\$ 15,372.17 |
| 3.2.2.1.1 Disminución de cuentas por pagar | -\$ 15,372.17 |
| 3.2.2.1.1.1 Servicios personales | \$ - |
| 3.2.2.1.1.2 Proveedores por pagar | |
| 3.2.2.1.1.7 Retenciones y contribuciones por pagar | -\$ 15,372.17 |
| 3.2.3 DISMINUCIÓN DE PATRIMONIO | \$ - |

UNIDAD DE ACCESO A LA INFORMACIÓN PÚBLICA

Artículo 9 de la Ley de Acceso a la Información Pública para el Estado y los Municipios de Yucatán.

Fracción VIII.- *El monto del presupuesto asignado, así como los informes sobre su ejecución.*

Nombre del Documento.

Cuenta Económica


Periodo que se publica.

Julio de 2013

Unidad Administrativa Responsable de Poseer la Información.

Dirección de Administración y Finanzas

Nombre y Firma del Titular de la Unidad Administrativa.



C.P.C. David Roberto Suárez Pacheco

Nombre y Firma del Titular de la Unidad de Acceso a la Información.



C.P. Álvaro de Jesús Carcaño Loeza.

Fecha de generación del documento.

26 de Agosto de 2013

Fecha de Actualización.

10 de septiembre de 2013

INSTITUTO ESTATAL DE ACCESO A LA INFORMACIÓN PÚBLICA
CUENTA ECONÓMICA
AL 31 DE JULIO DE 2013
EN PESOS MEXICANOS
BASE CONTABLE: INGRESOS PERCIBIDOS Y GASTOS DEVENGADOS

1.INGRESOS

| | |
|--|-------------------------|
| 1.1 INGRESOS CORRIENTES | \$ 13,813,255.86 |
| 1.1.4 DERECHOS, PRODUCTOS Y APROVECHAMIENTOS CORRIENTES | \$ 377,614.00 |
| 1.1.4.3 APROVECHAMIENTOS CORRIENTES NO INCLUIDOS EN OTROS CONCEPTOS | \$ 377,614.00 |
| 1.1.5. RENTAS DE LA PROPIEDAD | \$ 24,335.82 |
| 1.1.5.1. INTERESES | \$ 24,335.82 |
| 1.1.6. VENTAS DE BIENES Y SERVICIOS DE ENTIDADES DEN GOBIERNO GENERAL | \$ 25,356.04 |
| 1.1.6.1. VENTAS DE ESTABLECIMIENTOS NO DE MERCADO | \$ 25,356.04 |
| 1.1.8 TRANSFERENCIAS, ASIGNACIONES Y DONATIVOS CORRIENTES RECIBIDOS | \$ 13,385,950.00 |
| 1.1.8.2 DEL SECTOR PUBLICO | \$ 13,385,950.00 |
| 1.2. INGRESOS DE CAPITAL | \$ 418,056.33 |
| 1.2.1 VENTA (DISPOSICIÓN) DE ACTIVOS | \$ 80,461.45 |
| 1.2.1.1 VENTA DE ACTIVOS FIJOS | \$ 80,461.45 |
| 1.2.3 INCREMENTO DE LA DEPRECIACION, AMORTIZACION ESTIMACIONES Y PROVISIONES ACUMULADAS | \$ 337,594.88 |
| 1.2.3.1 DEPRECIACIÓN Y AMORTIZACIÓN | \$ 337,594.88 |
| TOTAL DE INGRESOS | \$ 14,231,312.19 |

2-GASTOS

| | |
|---|-------------------------|
| 2.1-GASTOS CORRIENTES | \$ 13,077,803.59 |
| 2.1.1. GASTOS DE CONSUMO DE LOS ENTES DEL GOBIERNO GENERAL | \$ 13,002,374.77 |
| 2.1.1.1.REMUNERACIONES | \$ 9,462,484.51 |
| 2.1.1.1.1. SUELDOS Y SALARIOS | \$ 8,608,924.53 |
| 2.1.1.1.2 CONTRIBUCIONES SOCIALES | \$ 660,744.98 |
| 2.1.1.1.3 IMPUESTOS SOBRE NÓMINAS | \$ 192,815.00 |
| 2.1.1.2 COMPRA DE BIENES Y SERVICIOS | \$ 3,202,295.38 |
| 2.1.1.4 DEPRECIACION Y AMORTIZACION | \$ 337,594.88 |
| 2.1.2 PRESTACIONES DE LA SEGURIDAD SOCIAL | \$ - |
| 2.1.5. TRANSFERENCIAS Y ASIGNACIONES CORRIENTES OTORGADAS | \$ 75,428.82 |
| 2.1.5.1 AL SECTOR PRIVADO | \$ 60,000.00 |
| 2.1.5.1.7. OTRAS | \$ 15,428.82 |
| 2.2.GASTOS DE CAPITAL | \$ 625,392.55 |
| 2.2.2. ACTIVOS FIJOS (FORMACIÓN BRUTA DE CAPITAL FIJO) | \$ 676,735.95 |
| 2.2.2.2. MAQUINARIA Y EQUIPO | \$ 602,759.27 |
| 2.2.2.2.1. EQUIPO DE TRANSPORTE | \$ 160,946.13 |
| 2.2.2.2. EQUIPO DE TECNOLOGIA DE INFORMACIÓN Y COMUNICACIONES | \$ 154,436.61 |
| 2.2.2.2.3 OTRA MAQUINARIA Y EQUIPO | \$ 287,376.53 |
| 2.2.2.5. ACTIVOS FIJOS INTANGIBLES | \$ 73,976.68 |
| 2.2.2.5.3 PROGRAMAS DE INFORMATICA Y BASE DE DATOS | \$ 73,976.68 |
| 2.2.3 INCREMENTO DE EXISTENCIAS | -\$ 51,343.40 |
| 2.2.3.1 MATERIALES Y SUMINISTROS | -\$ 51,343.40 |
| TOTAL DEL GASTO | \$ 13,703,196.14 |

3.FINANCIAMIENTO

| | |
|--|----------------------|
| 3.1.FUENTES FINANCIERAS | |
| 3.1.1-DISMINUCIÓN DE ACTIVOS FINANCIEROS | \$ 137,224.04 |
| 3.1.1.1.DISMINUCIÓN DE ACTIVOS FINANCIEROS CORRIENTES(CIRCULANTES) | \$ 128,229.87 |

| | | |
|--|------------|---------------------|
| 3.1.1.1.1. Disminución en caja y bancos | \$ | 127,305.99 |
| 3.1.1.1.1.1 Efectivo | | |
| 3.1.1.1.1.3 Bancos/dependencias y otros | \$ | 127,305.99 |
| 3.1.1.1.1.4 Inversiones temporales (hasta 3 meses) | \$ | - |
| 3.1.1.1.2 Disminución de inversiones financieras de corto plazo (derechos a recibir efectivo o equivalentes). | \$ | - |
| 3.1.1.1.3 Disminución de cuentas por cobrar | \$ | - |
| 3.1.1.1.3.1 Cuentas por cobrar | | |
| 3.1.1.1.3.2 Deudores diversos por cobrar | | |
| 3.1.1.1.3.4 Deudores por anticipos de tesorería | | |
| 3.1.1.1.4. Disminución de documentos por cobrar | \$ | 923.88 |
| 3.1.1.1.4.1 Otros derechos a recibir efectivo o equivalentes | \$ | 923.88 |
| 3.1.1.1.5 Recuperación de Préstamos otorgados de corto plazo | | |
| 3.1.1.1.6 Disminución de otros activos financieros corrientes | \$ | - |
| 3.1.1.1.6.1 Anticipo a proveedores por adquisición de bienes y prestación de servicios. | | |
| 3.1.1.1.6.3 Anticipo a proveedores por adquisición de bienes intangibles | | |
| 3.1.1.1.6.5 Otros derechos a recibir bienes o servicios | | |
| 3.1.1.1.6.6. Disminución de otros activos circulantes | | |
| 3.1.1.2.DISMINUCIÓN DE ACTIVOS FINANCIEROS NO CORRIENTES | \$ | 8,994.17 |
| 3.1.1.2.2. Disminución de otros activos financieros no corrientes | \$ | 8,994.17 |
| 3.1.1.2.2.5 Otros activos | \$ | 8,994.17 |
| 3.1.2 INCREMENTO DE PASIVOS | \$ | 822,686.50 |
| 3.1.2.1 INCREMENTO DE PASIVOS CORRIENTES | \$ | 822,686.50 |
| 3.1.2.1.1 Incremento de cuentas por pagar | \$ | 822,686.50 |
| 3.1.2.1.1.1 Servicios personales | \$ | 753,041.76 |
| 3.1.2.1.1.2 Proveedores por pagar | | |
| 3.1.2.1.1.7 Retenciones y contribuciones por pagar | \$ | 68,114.54 |
| 3.1.2.1.1.9 Otras cuentas por pagar | \$ | 1,530.20 |
| 3.1.3 INCREMENTO DE PATRIMONIO | \$ | - |
| TOTAL DE FUENTES FINANCIERAS | \$ | 959,910.54 |
| 3.2-APLICACIONES FINANCIERAS (USOS) | -\$ | 1,437,474.72 |
| 3.2.1 INCREMENTO DE ACTIVOS FINANCIEROS | -\$ | 1,430,673.59 |
| 3.2.1.1.INCREMENTO DE ACTIVOS FINANCIEROS CORRIENTES(CIRCULANTES) | -\$ | 1,430,673.59 |
| 3.2.1.1.1. Incremento en caja y bancos | -\$ | 1,207,290.72 |
| 3.2.1.1.1.1 Efectivo | -\$ | 7,290.72 |
| 3.2.1.1.1.3 Bancos/dependencias y otros | \$ | - |
| 3.2.1.1.1.4 Inversiones temporales (hasta 3 meses) | -\$ | 1,200,000.00 |
| 3.2.1.1.2 Incremento de inversiones financieras de corto plazo (derechos a recibir efectivo o equivalentes). | \$ | - |
| 3.2.1.1.3 Incremento de cuentas por cobrar | -\$ | 11,217.50 |
| 3.2.1.1.3.1 Cuentas por cobrar | -\$ | 10,005.00 |
| 3.2.1.1.3.2 Deudores diversos por cobrar | | |
| 3.2.1.1.3.4 Deudores por anticipos de tesorería | -\$ | 1,212.50 |
| 3.2.1.1.4. Incremento de documentos por cobrar | \$ | - |
| 3.2.1.1.4.1 Otros derechos a recibir efectivo o equivalentes | | |
| 3.2.1.1.5 Préstamos otorgados de corto plazo | -\$ | 199,742.00 |
| 3.2.1.1.6 Incremento de otros activos financieros corrientes | -\$ | 12,423.37 |
| 3.2.1.1.6.1 Anticipo a proveedores por adquisición de bienes y prestación de servicios. | -\$ | 12,381.84 |
| 3.2.1.1.6.3 Anticipo a proveedores por adquisición de bienes intangibles | | |
| 3.2.1.1.6.5 Otros derechos a recibir bienes o servicios | -\$ | 41.53 |
| 3.2.1.1.6.6. Disminución de otros activos circulantes | \$ | - |
| 3.2.1.2.INCREMENTO DE ACTIVOS FINANCIEROS NO CORRIENTES | \$ | - |
| 3.2.1.2.2. Incremento de otros activos financieros no corrientes | \$ | - |
| 3.2.1.2.2.5 Otros activos | | |
| 3.2.2 DISMINUCION DE PASIVOS | -\$ | 6,801.13 |
| 3.2.2.1 DISMINUCION DE PASIVOS CORRIENTES | -\$ | 6,801.13 |
| 3.2.2.1.1 Disminución de cuentas por pagar | -\$ | 6,801.13 |
| 3.2.2.1.1.1 Servicios personales | \$ | - |
| 3.2.2.1.1.2 Proveedores por pagar | -\$ | 6,801.13 |
| 3.2.2.1.1.7 Retenciones y contribuciones por pagar | \$ | - |
| 3.2.3 DISMINUCIÓN DE PATRIMONIO | \$ | - |

UNIDAD DE ACCESO A LA INFORMACIÓN PÚBLICA

Artículo 9 de la Ley de Acceso a la Información Pública para el Estado y los Municipios de Yucatán.

Fracción VIII.- *El monto del presupuesto asignado, así como los informes sobre su ejecución.*

Nombre del Documento.

Cuenta Económica

Periodo que se publica.

Agosto de 2013

Unidad Administrativa Responsable de Poseer la Información.

Dirección de Administración y Finanzas

Nombre y Firma del Titular de la Unidad Administrativa.



C.P.C. David Roberto Suárez Pacheco

Nombre y Firma del Titular de la Unidad de Acceso a la Información.



C.P. Álvaro de Jesús Carcaño Loeza.

Fecha de generación del documento.

25 de septiembre de 2013

Fecha de Actualización.

05 de noviembre de 2013

INSTITUTO ESTATAL DE ACCESO A LA INFORMACIÓN PÚBLICA
CUENTA ECONÓMICA
AL 31 DE AGOSTO DE 2013
EN PESOS MEXICANOS
BASE CONTABLE: INGRESOS PERCIBIDOS Y GASTOS DEVENGADOS

1.INGRESOS

| | |
|--|-------------------------|
| 1.1 INGRESOS CORRIENTES | \$ 15,517,561.05 |
| 1.1.4 DERECHOS, PRODUCTOS Y APROVECHAMIENTOS CORRIENTES | \$ 580,207.50 |
| 1.1.4.3 APROVECHAMIENTOS CORRIENTES NO INCLUIDOS EN OTROS CONCEPTOS | \$ 580,207.50 |
| 1.1.5. RENTAS DE LA PROPIEDAD | \$ 28,105.95 |
| 1.1.5.1. INTERESES | \$ 28,105.95 |
| 1.1.6. VENTAS DE BIENES Y SERVICIOS DE ENTIDADES DEN GOBIERNO GENERAL | \$ 39,527.60 |
| 1.1.6.1. VENTAS DE ESTABLECIMIENTOS NO DE MERCADO | \$ 39,527.60 |
| 1.1.8 TRANSFERENCIAS, ASIGNACIONES Y DONATIVOS CORRIENTES RECIBIDOS | \$ 14,869,720.00 |
| 1.1.8.2 DEL SECTOR PUBLICO | \$ 14,869,720.00 |
| 1.2. INGRESOS DE CAPITAL | \$ 466,284.17 |
| 1.2.1 VENTA (DISPOSICIÓN) DE ACTIVOS | \$ 80,461.45 |
| 1.2.1.1 VENTA DE ACTIVOS FIJOS | \$ 80,461.45 |
| 1.2.3 INCREMENTO DE LA DEPRECIACION, AMORTIZACION ESTIMACIONES Y PROVISIONES ACUMULADAS | \$ 385,822.72 |
| 1.2.3.1 DEPRECIACIÓN Y AMORTIZACIÓN | \$ 385,822.72 |
| TOTAL DE INGRESOS | \$ 15,983,845.22 |

2-GASTOS

| | |
|---|-------------------------|
| 2.1-GASTOS CORRIENTES | \$ 14,774,108.94 |
| 2.1.1. GASTOS DE CONSUMO DE LOS ENTES DEL GOBIERNO GENERAL | \$ 14,698,680.12 |
| 2.1.1.1.REMUNERACIONES | \$ 10,801,024.60 |
| 2.1.1.1.1. SUELDOS Y SALARIOS | \$ 9,840,897.11 |
| 2.1.1.1.2 CONTRIBUCIONES SOCIALES | \$ 740,097.49 |
| 2.1.1.1.3 IMPUESTOS SOBRE NÓMINAS | \$ 220,030.00 |
| 2.1.1.2 COMPRA DE BIENES Y SERVICIOS | \$ 3,511,832.80 |
| 2.1.1.4 DEPRECIACION Y AMORTIZACION | \$ 385,822.72 |
| 2.1.2 PRESTACIONES DE LA SEGURIDAD SOCIAL | \$ - |
| 2.1.5. TRANSFERENCIAS Y ASIGNACIONES CORRIENTES OTORGADAS | \$ 75,428.82 |
| 2.1.5.1 AL SECTOR PRIVADO | \$ 60,000.00 |
| 2.1.5.1.7. OTRAS | \$ 15,428.82 |
| 2.2.GASTOS DE CAPITAL | \$ 671,562.67 |
| 2.2.2. ACTIVOS FIJOS (FORMACIÓN BRUTA DE CAPITAL FIJO) | \$ 725,614.57 |
| 2.2.2.2. MAQUINARIA Y EQUIPO | \$ 643,633.89 |
| 2.2.2.2.1. EQUIPO DE TRANSPORTE | \$ 160,946.13 |
| 2.2.2.2.2. EQUIPO DE TECNOLOGIA DE INFORMACIÓN Y COMUNICACIONES | \$ 176,070.61 |
| 2.2.2.2.3 OTRA MAQUINARIA Y EQUIPO | \$ 306,617.15 |
| 2.2.2.5. ACTIVOS FIJOS INTANGIBLES | \$ 81,980.68 |
| 2.2.2.5.3 PROGRAMAS DE INFORMATICA Y BASE DE DATOS | \$ 81,980.68 |
| 2.2.3 INCREMENTO DE EXISTENCIAS | -\$ 54,051.90 |
| 2.2.3.1 MATERIALES Y SUMINISTROS | -\$ 54,051.90 |
| TOTAL DEL GASTO | \$ 15,445,671.61 |

3.FINANCIAMIENTO

| | |
|---|---------------------|
| 3.1.FUENTES FINANCIERAS | |
| 3.1.1-DISMINUCIÓN DE ACTIVOS FINANCIEROS | \$ 38,052.37 |
| 3.1.1.1.DISMINUCIÓN DE ACTIVOS FINANCIEROS CORRIENTES(CIRCULANTES) | \$ 9,595.73 |

| | | |
|--|------------|---------------------|
| 3.1.1.1.1. Disminución en caja y bancos | \$ | - |
| 3.1.1.1.1.1 Efectivo | | |
| 3.1.1.1.1.3 Bancos/dependencias y otros | \$ | - |
| 3.1.1.1.1.4 Inversiones temporales (hasta 3 meses) | \$ | - |
| 3.1.1.1.2 Disminución de inversiones financieras de corto plazo (derechos a recibir efectivo o equivalentes). | \$ | - |
| 3.1.1.1.3 Disminución de cuentas por cobrar | \$ | - |
| 3.1.1.1.3.1 Cuentas por cobrar | | |
| 3.1.1.1.3.2 Deudores diversos por cobrar | | |
| 3.1.1.1.3.4 Deudores por anticipos de tesorería | | |
| 3.1.1.1.4. Disminución de documentos por cobrar | \$ | 601.56 |
| 3.1.1.1.4.1 Otros derechos a recibir efectivo o equivalentes | \$ | 601.56 |
| 3.1.1.1.5 Recuperación de Préstamos otorgados de corto plazo | | |
| 3.1.1.1.6 Disminución de otros activos financieros corrientes | \$ | 8,994.17 |
| 3.1.1.1.6.1 Anticipo a proveedores por adquisición de bienes y prestación de servicios. | | |
| 3.1.1.1.6.3 Anticipo a proveedores por adquisición de bienes intangibles | | |
| 3.1.1.1.6.5 Otros derechos a recibir bienes o servicios | \$ | 8,994.17 |
| 3.1.1.1.6.6. Disminución de otros activos circulantes | | |
| 3.1.1.2.DISMINUCIÓN DE ACTIVOS FINANCIEROS NO CORRIENTES | \$ | 28,456.64 |
| 3.1.1.2.2. Disminución de otros activos financieros no corrientes | \$ | 28,456.64 |
| 3.1.1.2.2.5 Otros activos | \$ | 28,456.64 |
| 3.1.2 INCREMENTO DE PASIVOS | \$ | 881,806.87 |
| 3.1.2.1 INCREMENTO DE PASIVOS CORRIENTES | \$ | 881,806.87 |
| 3.1.2.1.1 Incremento de cuentas por pagar | \$ | 881,806.87 |
| 3.1.2.1.1.1 Servicios personales | \$ | 880,828.87 |
| 3.1.2.1.1.2 Proveedores por pagar | \$ | - |
| 3.1.2.1.1.7 Retenciones y contribuciones por pagar | \$ | - |
| 3.1.2.1.1.9 Otras cuentas por pagar | \$ | 978.00 |
| 3.1.3 INCREMENTO DE PATRIMONIO | \$ | - |
| TOTAL DE FUENTES FINANCIERAS | \$ | 919,859.24 |
| 3.2-APLICACIONES FINANCIERAS (USOS) | -\$ | 1,270,080.81 |
| 3.2.1 INCREMENTO DE ACTIVOS FINANCIEROS | -\$ | 1,247,892.57 |
| 3.2.1.1.INCREMENTO DE ACTIVOS FINANCIEROS CORRIENTES(CIRCULANTES) | -\$ | 1,247,892.57 |
| 3.2.1.1.1. Incremento en caja y bancos | -\$ | 1,041,870.22 |
| 3.2.1.1.1.1 Efectivo | -\$ | 7,759.22 |
| 3.2.1.1.1.3 Bancos/dependencias y otros | -\$ | 34,111.00 |
| 3.2.1.1.1.4 Inversiones temporales (hasta 3 meses) | -\$ | 1,000,000.00 |
| 3.2.1.1.2 Incremento de inversiones financieras de corto plazo (derechos a recibir efectivo o equivalentes). | \$ | - |
| 3.2.1.1.3 Incremento de cuentas por cobrar | -\$ | 27,656.51 |
| 3.2.1.1.3.1 Cuentas por cobrar | -\$ | 26,444.01 |
| 3.2.1.1.3.2 Deudores diversos por cobrar | | |
| 3.2.1.1.3.4 Deudores por anticipos de tesorería | -\$ | 1,212.50 |
| 3.2.1.1.4. Incremento de documentos por cobrar | \$ | - |
| 3.2.1.1.4.1 Otros derechos a recibir efectivo o equivalentes | | |
| 3.2.1.1.5 Préstamos otorgados de corto plazo | -\$ | 165,984.00 |
| 3.2.1.1.6 Incremento de otros activos financieros corrientes | -\$ | 12,381.84 |
| 3.2.1.1.6.1 Anticipo a proveedores por adquisición de bienes y prestación de servicios. | -\$ | 12,381.84 |
| 3.2.1.1.6.3 Anticipo a proveedores por adquisición de bienes intangibles | | |
| 3.2.1.1.6.5 Otros derechos a recibir bienes o servicios | \$ | - |
| 3.2.1.1.6.6. Disminución de otros activos circulantes | \$ | - |
| 3.2.1.2.INCREMENTO DE ACTIVOS FINANCIEROS NO CORRIENTES | \$ | - |
| 3.2.1.2.2. Incremento de otros activos financieros no corrientes | \$ | - |
| 3.2.1.2.2.5 Otros activos | | |
| 3.2.2 DISMINUCION DE PASIVOS | -\$ | 22,188.24 |
| 3.2.2.1 DISMINUCION DE PASIVOS CORRIENTES | -\$ | 22,188.24 |
| 3.2.2.1.1 Disminución de cuentas por pagar | -\$ | 22,188.24 |
| 3.2.2.1.1.1 Servicios personales | \$ | - |
| 3.2.2.1.1.2 Proveedores por pagar | -\$ | 9,861.17 |
| 3.2.2.1.1.7 Retenciones y contribuciones por pagar | -\$ | 12,327.07 |
| 3.2.3 DISMINUCIÓN DE PATRIMONIO | \$ | - |

UNIDAD DE ACCESO A LA INFORMACIÓN PÚBLICA

Artículo 9 de la Ley de Acceso a la Información Pública para el Estado y los Municipios de Yucatán.

Fracción VIII.- *El monto del presupuesto asignado, así como los informes sobre su ejecución.*

Nombre del Documento.

Cuenta Económica

Periodo que se publica.

Septiembre de 2013

Unidad Administrativa Responsable de Poseer la Información.

Dirección de Administración y Finanzas

Nombre y Firma del Titular de la Unidad Administrativa.



C.P.C. David Roberto Suárez Pacheco

Nombre y Firma del Titular de la Unidad de Acceso a la Información.



C.P. Álvaro de Jesús Carcaño Loeza.

Fecha de generación del documento.

22 de octubre de 2013

Fecha de Actualización.

09 de diciembre de 2013

INSTITUTO ESTATAL DE ACCESO A LA INFORMACIÓN PÚBLICA
CUENTA ECONÓMICA
AL 30 DE SEPTIEMBRE DE 2013
EN PESOS MEXICANOS
BASE CONTABLE: INGRESOS PERCIBIDOS Y GASTOS DEVENGADOS

1.INGRESOS

| | |
|--|-------------------------|
| 1.1 INGRESOS CORRIENTES | \$ 17,094,780.93 |
| 1.1.4 DERECHOS, PRODUCTOS Y APROVECHAMIENTOS CORRIENTES | \$ 634,170.50 |
| 1.1.4.3 APROVECHAMIENTOS CORRIENTES NO INCLUIDOS EN OTROS CONCEPTOS | \$ 634,170.50 |
| 1.1.5. RENTAS DE LA PROPIEDAD | \$ 30,595.83 |
| 1.1.5.1. INTERESES | \$ 30,595.83 |
| 1.1.6. VENTAS DE BIENES Y SERVICIOS DE ENTIDADES DEN GOBIERNO GENERAL | \$ 49,302.60 |
| 1.1.6.1. VENTAS DE ESTABLECIMIENTOS NO DE MERCADO | \$ 49,302.60 |
| 1.1.8 TRANSFERENCIAS, ASIGNACIONES Y DONATIVOS CORRIENTES RECIBIDOS | \$ 16,380,712.00 |
| 1.1.8.2 DEL SECTOR PUBLICO | \$ 16,380,712.00 |
| 1.2. INGRESOS DE CAPITAL | \$ 514,512.01 |
| 1.2.1 VENTA (DISPOSICIÓN) DE ACTIVOS | \$ 80,461.45 |
| 1.2.1.1 VENTA DE ACTIVOS FIJOS | \$ 80,461.45 |
| 1.2.3 INCREMENTO DE LA DEPRECIACION, AMORTIZACION ESTIMACIONES Y PROVISIONES ACUMULADAS | \$ 434,050.56 |
| 1.2.3.1 DEPRECIACIÓN Y AMORTIZACIÓN | \$ 434,050.56 |
| TOTAL DE INGRESOS | \$ 17,609,292.94 |

2-GASTOS

| | |
|---|-------------------------|
| 2.1-GASTOS CORRIENTES | \$ 16,723,917.27 |
| 2.1.1. GASTOS DE CONSUMO DE LOS ENTES DEL GOBIERNO GENERAL | \$ 16,638,488.45 |
| 2.1.1.1.REMUNERACIONES | \$ 12,158,653.17 |
| 2.1.1.1.1. SUELDOS Y SALARIOS | \$ 11,092,304.94 |
| 2.1.1.1.2 CONTRIBUCIONES SOCIALES | \$ 818,756.23 |
| 2.1.1.1.3 IMPUESTOS SOBRE NÓMINAS | \$ 247,592.00 |
| 2.1.1.2 COMPRA DE BIENES Y SERVICIOS | \$ 4,045,784.72 |
| 2.1.1.4 DEPRECIACION Y AMORTIZACION | \$ 434,050.56 |
| 2.1.2 PRESTACIONES DE LA SEGURIDAD SOCIAL | \$ - |
| 2.1.5. TRANSFERENCIAS Y ASIGNACIONES CORRIENTES OTORGADAS | \$ 85,428.82 |

| | | |
|---------------------------|----|-----------|
| 2.1.5.1 AL SECTOR PRIVADO | \$ | 60,000.00 |
| 2.1.5.1.7. OTRAS | \$ | 25,428.82 |

| | | |
|---|-----------|-------------------|
| 2.2.GASTOS DE CAPITAL | \$ | 712,403.15 |
| 2.2.2. ACTIVOS FIJOS (FORMACIÓN BRUTA DE CAPITAL FIJO) | \$ | 766,455.05 |

| | | |
|---|------------|----------------------|
| 2.2.2.2. MAQUINARIA Y EQUIPO | \$ | 676,470.37 |
| 2.2.2.2.1. EQUIPO DE TRANSPORTE | \$ | 160,946.13 |
| 2.2.2.2.2. EQUIPO DE TECNOLOGIA DE INFORMACIÓN Y COMUNICACIONES | \$ | 197,217.41 |
| 2.2.2.2.3 OTRA MAQUINARIA Y EQUIPO | \$ | 318,306.83 |
| 2.2.2.5. ACTIVOS FIJOS INTANGIBLES | \$ | 89,984.68 |
| 2.2.2.5.3 PROGRAMAS DE INFORMATICA Y BASE DE DATOS | \$ | 89,984.68 |
| 2.2.3 INCREMENTO DE EXISTENCIAS | -\$ | 54,051.90 |
| 2.2.3.1 MATERIALES Y SUMINISTROS | -\$ | 54,051.90 |
| TOTAL DEL GASTO | \$ | 17,436,320.42 |

3.FINANCIAMIENTO

| | | |
|--|-----------|---------------------|
| 3.1.FUENTES FINANCIERAS | | |
| 3.1.1-DISMINUCIÓN DE ACTIVOS FINANCIEROS | \$ | 29,091.23 |
| 3.1.1.1.DISMINUCIÓN DE ACTIVOS FINANCIEROS CORRIENTES(CIRCULANTES) | \$ | 2,207.58 |
| 3.1.1.1.1. Disminución en caja y bancos | \$ | 1,344.98 |
| 3.1.1.1.1.1 Efectivo | | |
| 3.1.1.1.1.3 Bancos/dependencias y otros | \$ | 1,344.98 |
| 3.1.1.1.1.4 Inversiones temporales (hasta 3 meses) | \$ | - |
| 3.1.1.1.2 Disminución de inversiones financieras de corto plazo (derechos a recibir efectivo o equivalentes). | \$ | - |
| 3.1.1.1.3 Disminución de cuentas por cobrar | \$ | - |
| 3.1.1.1.3.1 Cuentas por cobrar | | |
| 3.1.1.1.3.2 Deudores diversos por cobrar | | |
| 3.1.1.1.3.4 Deudores por anticipos de tesorería | | |
| 3.1.1.1.4. Disminución de documentos por cobrar | \$ | 862.60 |
| 3.1.1.1.4.1 Otros derechos a recibir efectivo o equivalentes | \$ | 862.60 |
| 3.1.1.1.5 Recuperación de Préstamos otorgados de corto plazo | | |
| 3.1.1.1.6 Disminución de otros activos financieros corrientes | \$ | - |
| 3.1.1.1.6.1 Anticipo a proveedores por adquisición de bienes y prestación de servicios. | | |
| 3.1.1.1.6.3 Anticipo a proveedores por adquisición de bienes intangibles | | |
| 3.1.1.1.6.5 Otros derechos a recibir bienes o servicios | \$ | - |
| 3.1.1.1.6.6. Disminución de otros activos circulantes | | |
| 3.1.1.2.DISMINUCIÓN DE ACTIVOS FINANCIEROS NO CORRIENTES | \$ | 26,883.65 |
| 3.1.1.2.2. Disminución de otros activos financieros no corrientes | \$ | 26,883.65 |
| 3.1.1.2.2.5 Otros activos | \$ | 26,883.65 |
| 3.1.2 INCREMENTO DE PASIVOS | \$ | 1,013,314.81 |
| 3.1.2.1 INCREMENTO DE PASIVOS CORRIENTES | \$ | 1,013,314.81 |

| | |
|---|-------------------------|
| 3.1.2.1.1 Incremento de cuentas por pagar | \$ 1,013,314.81 |
| 3.1.2.1.1.1 Servicios personales | \$ 1,013,314.81 |
| 3.1.2.1.1.2 Proveedores por pagar | \$ - |
| 3.1.2.1.1.7 Retenciones y contribuciones por pagar | \$ - |
| 3.1.2.1.1.9 Otras cuentas por pagar | \$ - |
| 3.1.3 INCREMENTO DE PATRIMONIO | \$ - |
| TOTAL DE FUENTES FINANCIERAS | \$ 1,042,406.04 |
| 3.2-APLICACIONES FINANCIERAS (USOS) | -\$ 1,053,164.14 |
| 3.2.1 INCREMENTO DE ACTIVOS FINANCIEROS | -\$ 1,031,758.68 |
| 3.2.1.1.INCREMENTO DE ACTIVOS FINANCIEROS CORRIENTES(CIRCULANTES) | -\$ 1,031,758.68 |
| 3.2.1.1.1. Incremento en caja y bancos | -\$ 857,909.22 |
| 3.2.1.1.1.1 Efectivo | -\$ 7,909.22 |
| 3.2.1.1.1.3 Bancos/dependencias y otros | \$ - |
| 3.2.1.1.1.4 Inversiones temporales (hasta 3 meses) | -\$ 850,000.00 |
| 3.2.1.1.2 Incremento de inversiones financieras de corto plazo (derechos a recibir efectivo o equivalentes). | \$ - |
| 3.2.1.1.3 Incremento de cuentas por cobrar | -\$ 22,678.00 |
| 3.2.1.1.3.1 Cuentas por cobrar | -\$ 22,678.00 |
| 3.2.1.1.3.2 Deudores diversos por cobrar | |
| 3.2.1.1.3.4 Deudores por anticipos de tesorería | \$ - |
| 3.2.1.1.4. Incremento de documentos por cobrar | \$ - |
| 3.2.1.1.4.1 Otros derechos a recibir efectivo o equivalentes | |
| 3.2.1.1.5 Préstamos otorgados de corto plazo | -\$ 136,001.00 |
| 3.2.1.1.6 Incremento de otros activos financieros corrientes | -\$ 15,170.46 |
| 3.2.1.1.6.1 Anticipo a proveedores por adquisición de bienes y prestación de servicios. | \$ - |
| 3.2.1.1.6.3 Anticipo a proveedores por adquisición de bienes intangibles | |
| 3.2.1.1.6.5 Otros derechos a recibir bienes o servicios | \$ - |
| 3.2.1.1.6.6. Disminución de otros activos circulantes | -\$ 15,170.46 |
| 3.2.1.2.INCREMENTO DE ACTIVOS FINANCIEROS NO CORRIENTES | \$ - |
| 3.2.1.2.2. Incremento de otros activos financieros no corrientes | \$ - |
| 3.2.1.2.2.5 Otros activos | |
| 3.2.2 DISMINUCION DE PASIVOS | -\$ 21,405.46 |
| 3.2.2.1 DISMINUCION DE PASIVOS CORRIENTES | -\$ 21,405.46 |
| 3.2.2.1.1 Disminución de cuentas por pagar | -\$ 21,405.46 |
| 3.2.2.1.1.1 Servicios personales | \$ - |
| 3.2.2.1.1.2 Proveedores por pagar | -\$ 9,942.17 |
| 3.2.2.1.1.7 Retenciones y contribuciones por pagar | -\$ 11,463.29 |
| 3.2.3 DISMINUCIÓN DE PATRIMONIO | \$ - |

UNIDAD DE ACCESO A LA INFORMACIÓN PÚBLICA

**Artículo 9 de la Ley de Acceso a la Información Pública
para el Estado y los Municipios de Yucatán.**

Fracción VIII.- *El monto del presupuesto asignado, así como los informes sobre su ejecución.*

Nombre del Documento.

Cuenta Económica

Periodo que se publica.

Octubre de 2013

Unidad Administrativa Responsable de Poseer la Información.

Dirección de Administración y Finanzas

Nombre y Firma del Titular de la Unidad Administrativa.



C.P.C. David Roberto Suárez Pacheco

Nombre y Firma del Titular de la Unidad de Acceso a la Información.



C.P. Álvaro de Jesús Carcaño Loeza.

Fecha de generación del documento.

27 de noviembre de 2013

Fecha de Actualización.

12 de diciembre de 2013

INSTITUTO ESTATAL DE ACCESO A LA INFORMACIÓN PÚBLICA
CUENTA ECONÓMICA
AL 31 DE OCTUBRE DE 2013
EN PESOS MEXICANOS
BASE CONTABLE: INGRESOS PERCIBIDOS Y GASTOS DEVENGADOS

1.INGRESOS

| | |
|--|-------------------------|
| 1.1 INGRESOS CORRIENTES | \$ 18,803,193.38 |
| 1.1.4 DERECHOS, PRODUCTOS Y APROVECHAMIENTOS CORRIENTES | \$ 689,042.50 |
| 1.1.4.3 APROVECHAMIENTOS CORRIENTES NO INCLUIDOS EN OTROS CONCEPTOS | \$ 689,042.50 |
| 1.1.5. RENTAS DE LA PROPIEDAD | \$ 33,259.24 |
| 1.1.5.1. INTERESES | \$ 33,259.24 |
| 1.1.6. VENTAS DE BIENES Y SERVICIOS DE ENTIDADES DEN GOBIERNO GENERAL | \$ 52,233.64 |
| 1.1.6.1. VENTAS DE ESTABLECIMIENTOS NO DE MERCADO | \$ 52,233.64 |
| 1.1.8 TRANSFERENCIAS, ASIGNACIONES Y DONATIVOS CORRIENTES RECIBIDOS | \$ 18,028,658.00 |
| 1.1.8.2 DEL SECTOR PUBLICO | \$ 18,028,658.00 |
| 1.2. INGRESOS DE CAPITAL | \$ 562,739.85 |
| 1.2.1 VENTA (DISPOSICIÓN) DE ACTIVOS | \$ 80,461.45 |
| 1.2.1.1 VENTA DE ACTIVOS FIJOS | \$ 80,461.45 |
| 1.2.3 INCREMENTO DE LA DEPRECIACION, AMORTIZACION ESTIMACIONES Y PROVISIONES ACUMULADAS | \$ 482,278.40 |
| 1.2.3.1 DEPRECIACIÓN Y AMORTIZACIÓN | \$ 482,278.40 |
| TOTAL DE INGRESOS | \$ 19,365,933.23 |

2-GASTOS

| | |
|---|-------------------------|
| 2.1-GASTOS CORRIENTES | \$ 18,605,260.48 |
| 2.1.1. GASTOS DE CONSUMO DE LOS ENTES DEL GOBIERNO GENERAL | \$ 18,499,831.66 |
| 2.1.1.1.REMUNERACIONES | \$ 13,562,046.46 |
| 2.1.1.1.1. SUELDOS Y SALARIOS | \$ 12,364,620.54 |
| 2.1.1.1.2 CONTRIBUCIONES SOCIALES | \$ 921,692.92 |
| 2.1.1.1.3 IMPUESTOS SOBRE NÓMINAS | \$ 275,733.00 |
| 2.1.1.2 COMPRA DE BIENES Y SERVICIOS | \$ 4,455,506.80 |
| 2.1.1.4 DEPRECIACION Y AMORTIZACION | \$ 482,278.40 |
| 2.1.2 PRESTACIONES DE LA SEGURIDAD SOCIAL | \$ - |
| 2.1.5. TRANSFERENCIAS Y ASIGNACIONES CORRIENTES OTORGADAS | \$ 105,428.82 |

| | | |
|---------------------------|----|-----------|
| 2.1.5.1 AL SECTOR PRIVADO | \$ | 80,000.00 |
| 2.1.5.1.7. OTRAS | \$ | 25,428.82 |

| | | |
|---|-----------|-------------------|
| 2.2.GASTOS DE CAPITAL | \$ | 764,338.44 |
| 2.2.2. ACTIVOS FIJOS (FORMACIÓN BRUTA DE CAPITAL FIJO) | \$ | 818,390.34 |

| | | |
|---|------------|----------------------|
| 2.2.2.2. MAQUINARIA Y EQUIPO | \$ | 728,405.66 |
| 2.2.2.2.1. EQUIPO DE TRANSPORTE | \$ | 160,946.13 |
| 2.2.2.2.2. EQUIPO DE TECNOLOGIA DE INFORMACIÓN Y COMUNICACIONES | \$ | 236,535.91 |
| 2.2.2.2.3 OTRA MAQUINARIA Y EQUIPO | \$ | 330,923.62 |
| 2.2.2.5. ACTIVOS FIJOS INTANGIBLES | \$ | 89,984.68 |
| 2.2.2.5.3 PROGRAMAS DE INFORMATICA Y BASE DE DATOS | \$ | 89,984.68 |
| 2.2.3 INCREMENTO DE EXISTENCIAS | -\$ | 54,051.90 |
| 2.2.3.1 MATERIALES Y SUMINISTROS | -\$ | 54,051.90 |
| TOTAL DEL GASTO | \$ | 19,369,598.92 |

3.FINANCIAMIENTO

| | | |
|--|-----------|---------------------|
| 3.1.FUENTES FINANCIERAS | | |
| 3.1.1-DISMINUCIÓN DE ACTIVOS FINANCIEROS | \$ | 84,051.61 |
| 3.1.1.1.DISMINUCIÓN DE ACTIVOS FINANCIEROS CORRIENTES(CIRCULANTES) | \$ | 55,016.28 |
| 3.1.1.1.1. Disminución en caja y bancos | \$ | 54,114.15 |
| 3.1.1.1.1.1 Efectivo | | |
| 3.1.1.1.1.3 Bancos/dependencias y otros | \$ | 54,114.15 |
| 3.1.1.1.1.4 Inversiones temporales (hasta 3 meses) | \$ | - |
| 3.1.1.1.2 Disminución de inversiones financieras de corto plazo (derechos a recibir efectivo o equivalentes). | \$ | - |
| 3.1.1.1.3 Disminución de cuentas por cobrar | \$ | - |
| 3.1.1.1.3.1 Cuentas por cobrar | | |
| 3.1.1.1.3.2 Deudores diversos por cobrar | | |
| 3.1.1.1.3.4 Deudores por anticipos de tesorería | | |
| 3.1.1.1.4. Disminución de documentos por cobrar | \$ | 902.13 |
| 3.1.1.1.4.1 Otros derechos a recibir efectivo o equivalentes | \$ | 902.13 |
| 3.1.1.1.5 Recuperación de Préstamos otorgados de corto plazo | | |
| 3.1.1.1.6 Disminución de otros activos financieros corrientes | \$ | - |
| 3.1.1.1.6.1 Anticipo a proveedores por adquisición de bienes y prestación de servicios. | | |
| 3.1.1.1.6.3 Anticipo a proveedores por adquisición de bienes intangibles | | |
| 3.1.1.1.6.5 Otros derechos a recibir bienes o servicios | \$ | - |
| 3.1.1.1.6.6. Disminución de otros activos circulantes | | |
| 3.1.1.2.DISMINUCIÓN DE ACTIVOS FINANCIEROS NO CORRIENTES | \$ | 29,035.33 |
| 3.1.1.2.2. Disminución de otros activos financieros no corrientes | \$ | 29,035.33 |
| 3.1.1.2.2.5 Otros activos | \$ | 29,035.33 |
| 3.1.2 INCREMENTO DE PASIVOS | \$ | 1,158,907.05 |
| 3.1.2.1 INCREMENTO DE PASIVOS CORRIENTES | \$ | 1,158,907.05 |

| | |
|---|-------------------------|
| 3.1.2.1.1 Incremento de cuentas por pagar | \$ 1,158,907.05 |
| 3.1.2.1.1.1 Servicios personales | \$ 1,153,112.07 |
| 3.1.2.1.1.2 Proveedores por pagar | \$ - |
| 3.1.2.1.1.7 Retenciones y contribuciones por pagar | \$ 1,788.02 |
| 3.1.2.1.1.9 Otras cuentas por pagar | \$ 4,006.96 |
| 3.1.3 INCREMENTO DE PATRIMONIO | \$ - |
| TOTAL DE FUENTES FINANCIERAS | \$ 1,242,958.66 |
| 3.2-APLICACIONES FINANCIERAS (USOS) | -\$ 1,074,926.87 |
| 3.2.1 INCREMENTO DE ACTIVOS FINANCIEROS | -\$ 1,065,625.70 |
| 3.2.1.1.INCREMENTO DE ACTIVOS FINANCIEROS CORRIENTES(CIRCULANTES) | -\$ 1,065,625.70 |
| 3.2.1.1.1. Incremento en caja y bancos | -\$ 852,535.23 |
| 3.2.1.1.1.1 Efectivo | -\$ 2,535.23 |
| 3.2.1.1.1.3 Bancos/dependencias y otros | \$ - |
| 3.2.1.1.1.4 Inversiones temporales (hasta 3 meses) | -\$ 850,000.00 |
| 3.2.1.1.2 Incremento de inversiones financieras de corto plazo (derechos a recibir efectivo o equivalentes). | \$ - |
| 3.2.1.1.3 Incremento de cuentas por cobrar | -\$ 28,652.01 |
| 3.2.1.1.3.1 Cuentas por cobrar | -\$ 26,078.01 |
| 3.2.1.1.3.2 Deudores diversos por cobrar | |
| 3.2.1.1.3.4 Deudores por anticipos de tesorería | -\$ 2,574.00 |
| 3.2.1.1.4. Incremento de documentos por cobrar | \$ - |
| 3.2.1.1.4.1 Otros derechos a recibir efectivo o equivalentes | |
| 3.2.1.1.5 Préstamos otorgados de corto plazo | -\$ 169,268.00 |
| 3.2.1.1.6 Incremento de otros activos financieros corrientes | -\$ 15,170.46 |
| 3.2.1.1.6.1 Anticipo a proveedores por adquisición de bienes y prestación de servicios. | \$ - |
| 3.2.1.1.6.3 Anticipo a proveedores por adquisición de bienes intangibles | |
| 3.2.1.1.6.5 Otros derechos a recibir bienes o servicios | -\$ 15,170.46 |
| 3.2.1.1.6.6. Disminución de otros activos circulantes | \$ - |
| 3.2.1.2.INCREMENTO DE ACTIVOS FINANCIEROS NO CORRIENTES | \$ - |
| 3.2.1.2.2. Incremento de otros activos financieros no corrientes | \$ - |
| 3.2.1.2.2.5 Otros activos | |
| 3.2.2 DISMINUCION DE PASIVOS | -\$ 9,301.17 |
| 3.2.2.1 DISMINUCION DE PASIVOS CORRIENTES | -\$ 9,301.17 |
| 3.2.2.1.1 Disminución de cuentas por pagar | -\$ 9,301.17 |
| 3.2.2.1.1.1 Servicios personales | \$ - |
| 3.2.2.1.1.2 Proveedores por pagar | -\$ 9,301.17 |
| 3.2.2.1.1.7 Retenciones y contribuciones por pagar | |
| 3.2.3 DISMINUCIÓN DE PATRIMONIO | \$ - |

UNIDAD DE ACCESO A LA INFORMACIÓN PÚBLICA

Artículo 9 de la Ley de Acceso a la Información Pública para el Estado y los Municipios de Yucatán.

Fracción VIII.- *El monto del presupuesto asignado, así como los informes sobre su ejecución.*

Nombre del Documento.

Cuenta Económica

Periodo que se publica.

Noviembre de 2013

Unidad Administrativa Responsable de Poseer la Información.

Dirección de Administración y Finanzas

Nombre y Firma del Titular de la Unidad Administrativa.



C.P.C. David Roberto Suárez Pacheco

Nombre y Firma del Titular de la Unidad de Acceso a la Información.



C.P. Álvaro de Jesús Carcaño Loeza.

Fecha de generación del documento.

17 de diciembre de 2013

Fecha de Actualización.

20 de enero de 2014

INSTITUTO ESTATAL DE ACCESO A LA INFORMACIÓN PÚBLICA
CUENTA ECONÓMICA
AL 30 DE NOVIEMBRE DE 2013
EN PESOS MEXICANOS
BASE CONTABLE: INGRESOS PERCIBIDOS Y GASTOS DEVENGADOS

1.INGRESOS

| | |
|--|-------------------------|
| 1.1 INGRESOS CORRIENTES | \$ 21,638,533.73 |
| 1.1.4 DERECHOS, PRODUCTOS Y APROVECHAMIENTOS CORRIENTES | \$ 745,875.50 |
| 1.1.4.3 APROVECHAMIENTOS CORRIENTES NO INCLUIDOS EN OTROS CONCEPTOS | \$ 745,875.50 |
| 1.1.5. RENTAS DE LA PROPIEDAD | \$ 35,870.59 |
| 1.1.5.1. INTERESES | \$ 35,870.59 |
| 1.1.6. VENTAS DE BIENES Y SERVICIOS DE ENTIDADES DEN GOBIERNO GENERAL | \$ 67,758.64 |
| 1.1.6.1. VENTAS DE ESTABLECIMIENTOS NO DE MERCADO | \$ 67,758.64 |
| 1.1.8 TRANSFERENCIAS, ASIGNACIONES Y DONATIVOS CORRIENTES RECIBIDOS | \$ 20,789,029.00 |
| 1.1.8.2 DEL SECTOR PUBLICO | \$ 20,789,029.00 |
| 1.2. INGRESOS DE CAPITAL | \$ 610,967.69 |
| 1.2.1 VENTA (DISPOSICIÓN) DE ACTIVOS | \$ 80,461.45 |
| 1.2.1.1 VENTA DE ACTIVOS FIJOS | \$ 80,461.45 |
| 1.2.3 INCREMENTO DE LA DEPRECIACION, AMORTIZACION ESTIMACIONES Y PROVISIONES ACUMULADAS | \$ 530,506.24 |
| 1.2.3.1 DEPRECIACIÓN Y AMORTIZACIÓN | \$ 530,506.24 |
| TOTAL DE INGRESOS | \$ 22,249,501.42 |

2-GASTOS

| | |
|---|-------------------------|
| 2.1-GASTOS CORRIENTES | \$ 20,805,875.81 |
| 2.1.1. GASTOS DE CONSUMO DE LOS ENTES DEL GOBIERNO GENERAL | \$ 20,686,318.87 |
| 2.1.1.1.REMUNERACIONES | \$ 15,089,726.52 |
| 2.1.1.1.1. SUELDOS Y SALARIOS | \$ 13,752,962.22 |
| 2.1.1.1.2 CONTRIBUCIONES SOCIALES | \$ 1,001,078.30 |
| 2.1.1.1.3 IMPUESTOS SOBRE NÓMINAS | \$ 335,686.00 |
| 2.1.1.2 COMPRA DE BIENES Y SERVICIOS | \$ 5,066,086.11 |
| 2.1.1.4 DEPRECIACION Y AMORTIZACION | \$ 530,506.24 |
| 2.1.2 PRESTACIONES DE LA SEGURIDAD SOCIAL | \$ - |
| 2.1.5. TRANSFERENCIAS Y ASIGNACIONES CORRIENTES OTORGADAS | \$ 119,556.94 |
| 2.1.5.1 AL SECTOR PRIVADO | \$ 80,000.00 |
| 2.1.5.1.7. OTRAS | \$ 39,556.94 |
| 2.2.GASTOS DE CAPITAL | \$ 824,636.80 |
| 2.2.2. ACTIVOS FIJOS (FORMACIÓN BRUTA DE CAPITAL FIJO) | \$ 879,334.10 |
| 2.2.2.2. MAQUINARIA Y EQUIPO | \$ 785,103.82 |
| 2.2.2.2.1. EQUIPO DE TRANSPORTE | \$ 160,946.13 |
| 2.2.2.2. EQUIPO DE TECNOLOGIA DE INFORMACIÓN Y COMUNICACIONES | \$ 280,071.99 |
| 2.2.2.2.3 OTRA MAQUINARIA Y EQUIPO | \$ 344,085.70 |
| 2.2.2.5. ACTIVOS FIJOS INTANGIBLES | \$ 94,230.28 |
| 2.2.2.5.3 PROGRAMAS DE INFORMATICA Y BASE DE DATOS | \$ 94,230.28 |
| 2.2.3 INCREMENTO DE EXISTENCIAS | -\$ 54,697.30 |
| 2.2.3.1 MATERIALES Y SUMINISTROS | -\$ 54,697.30 |
| TOTAL DEL GASTO | \$ 21,630,512.61 |

3.FINANCIAMIENTO

| | |
|---|---------------------|
| 3.1.FUENTES FINANCIERAS | |
| 3.1.1-DISMINUCIÓN DE ACTIVOS FINANCIEROS | \$ 60,905.45 |
| 3.1.1.1.DISMINUCIÓN DE ACTIVOS FINANCIEROS CORRIENTES(CIRCULANTES) | \$ 60,905.45 |

| | |
|--|-------------------------|
| 3.1.1.1.1. Disminución en caja y bancos | \$ 60,043.28 |
| 3.1.1.1.1.1 Efectivo | |
| 3.1.1.1.1.3 Bancos/dependencias y otros | \$ 60,043.28 |
| 3.1.1.1.1.4 Inversiones temporales (hasta 3 meses) | \$ - |
| 3.1.1.1.2 Disminución de inversiones financieras de corto plazo (derechos a recibir efectivo o equivalentes). | \$ - |
| 3.1.1.1.3 Disminución de cuentas por cobrar | \$ - |
| 3.1.1.1.3.1 Cuentas por cobrar | |
| 3.1.1.1.3.2 Deudores diversos por cobrar | |
| 3.1.1.1.3.4 Deudores por anticipos de tesorería | |
| 3.1.1.1.4. Disminución de documentos por cobrar | \$ 862.17 |
| 3.1.1.1.4.1 Otros derechos a recibir efectivo o equivalentes | \$ 862.17 |
| 3.1.1.1.5 Recuperación de Préstamos otorgados de corto plazo | |
| 3.1.1.1.6 Disminución de otros activos financieros corrientes | \$ - |
| 3.1.1.1.6.1 Anticipo a proveedores por adquisición de bienes y prestación de servicios. | |
| 3.1.1.1.6.3 Anticipo a proveedores por adquisición de bienes intangibles | |
| 3.1.1.1.6.5 Otros derechos a recibir bienes o servicios | \$ - |
| 3.1.1.1.6.6. Disminución de otros activos circulantes | |
| 3.1.1.2.DISMINUCIÓN DE ACTIVOS FINANCIEROS NO CORRIENTES | \$ - |
| 3.1.1.2.2. Disminución de otros activos financieros no corrientes | \$ - |
| 3.1.1.2.2.5 Otros activos | \$ - |
| 3.1.2 INCREMENTO DE PASIVOS | \$ 481,999.69 |
| 3.1.2.1 INCREMENTO DE PASIVOS CORRIENTES | \$ 481,999.69 |
| 3.1.2.1.1 Incremento de cuentas por pagar | \$ 481,999.69 |
| 3.1.2.1.1.1 Servicios personales | \$ 136,651.49 |
| 3.1.2.1.1.2 Proveedores por pagar | \$ 12,892.27 |
| 3.1.2.1.1.7 Retenciones y contribuciones por pagar | \$ 331,478.93 |
| 3.1.2.1.1.9 Otras cuentas por pagar | \$ 977.00 |
| 3.1.3 INCREMENTO DE PATRIMONIO | \$ - |
| TOTAL DE FUENTES FINANCIERAS | \$ 542,905.14 |
| 3.2-APLICACIONES FINANCIERAS (USOS) | -\$ 1,077,548.38 |
| 3.2.1 INCREMENTO DE ACTIVOS FINANCIEROS | -\$ 1,077,548.38 |
| 3.2.1.1.INCREMENTO DE ACTIVOS FINANCIEROS CORRIENTES(CIRCULANTES) | -\$ 1,077,548.38 |
| 3.2.1.1.1. Incremento en caja y bancos | -\$ 957,601.32 |
| 3.2.1.1.1.1 Efectivo | -\$ 7,601.32 |
| 3.2.1.1.1.3 Bancos/dependencias y otros | \$ - |
| 3.2.1.1.1.4 Inversiones temporales (hasta 3 meses) | -\$ 950,000.00 |
| 3.2.1.1.2 Incremento de inversiones financieras de corto plazo (derechos a recibir efectivo o equivalentes). | \$ - |
| 3.2.1.1.3 Incremento de cuentas por cobrar | -\$ 18,009.00 |
| 3.2.1.1.3.1 Cuentas por cobrar | -\$ 18,009.00 |
| 3.2.1.1.3.2 Deudores diversos por cobrar | |
| 3.2.1.1.3.4 Deudores por anticipos de tesorería | \$ - |
| 3.2.1.1.4. Incremento de documentos por cobrar | -\$ 15,170.46 |
| 3.2.1.1.4.1 Otros derechos a recibir efectivo o equivalentes | -\$ 15,170.46 |
| 3.2.1.1.5 Préstamos otorgados de corto plazo | -\$ 22,385.00 |
| 3.2.1.1.6 Incremento de otros activos financieros corrientes | -\$ 64,382.60 |
| 3.2.1.1.6.1 Anticipo a proveedores por adquisición de bienes y prestación de servicios. | -\$ 12,752.00 |
| 3.2.1.1.6.3 Anticipo a proveedores por adquisición de bienes intangibles | |
| 3.2.1.1.6.5 Otros derechos a recibir bienes o servicios | -\$ 51,630.60 |
| 3.2.1.1.6.6. Disminución de otros activos circulantes | \$ - |
| 3.2.1.2.INCREMENTO DE ACTIVOS FINANCIEROS NO CORRIENTES | \$ - |
| 3.2.1.2.2. Incremento de otros activos financieros no corrientes | \$ - |
| 3.2.1.2.2.5 Otros activos | |
| 3.2.2 DISMINUCION DE PASIVOS | \$ - |
| 3.2.2.1 DISMINUCION DE PASIVOS CORRIENTES | \$ - |
| 3.2.2.1.1 Disminución de cuentas por pagar | \$ - |
| 3.2.2.1.1.1 Servicios personales | \$ - |
| 3.2.2.1.1.2 Proveedores por pagar | \$ - |
| 3.2.2.1.1.7 Retenciones y contribuciones por pagar | |
| 3.2.3 DISMINUCIÓN DE PATRIMONIO | \$ - |

UNIDAD DE ACCESO A LA INFORMACIÓN PÚBLICA

Artículo 9 de la Ley de Acceso a la Información Pública para el Estado y los Municipios de Yucatán.

Fracción VIII. - *El monto del presupuesto asignado, así como los informes sobre su ejecución.*

Nombre del Documento.

Cuenta Económica

Periodo que se publica.

Diciembre de 2013

Unidad Administrativa Responsable de Poseer la Información.

Dirección de Administración y Finanzas

Nombre y Firma del Titular de la Unidad Administrativa.


C.P.C. David Roberto Suárez Pacheco

Nombre y Firma del Titular de la Unidad de Acceso a la Información.


C.P. Álvaro de Jesús Carcaño Loeza.

Fecha de generación del documento.

16 de enero de 2014

Fecha de Actualización.

07 de marzo de 2014

INSTITUTO ESTATAL DE ACCESO A LA INFORMACIÓN PÚBLICA
CUENTA ECONÓMICA
AL 31 DE DICIEMBRE DE 2013
EN PESOS MEXICANOS
BASE CONTABLE: INGRESOS PERCIBIDOS Y GASTOS DEVENGADOS

1.INGRESOS

| | |
|--|-------------------------|
| 1.1 INGRESOS CORRIENTES | \$ 23,485,163.75 |
| 1.1.4 DERECHOS, PRODUCTOS Y APROVECHAMIENTOS CORRIENTES | \$ 982,217.50 |
| 1.1.4.3 APROVECHAMIENTOS CORRIENTES NO INCLUIDOS EN OTROS CONCEPTOS | \$ 982,217.50 |
| 1.1.5. RENTAS DE LA PROPIEDAD | \$ 37,080.11 |
| 1.1.5.1. INTERESES | \$ 37,080.11 |
| 1.1.6. VENTAS DE BIENES Y SERVICIOS DE ENTIDADES DEL GOBIERNO GENERAL | \$ 67,758.64 |
| 1.1.6.1. VENTAS DE ESTABLECIMIENTOS NO DE MERCADO | \$ 67,758.64 |
| 1.1.8 TRANSFERENCIAS, ASIGNACIONES Y DONATIVOS CORRIENTES RECIBIDOS | \$ 22,398,107.50 |
| 1.1.8.2 DEL SECTOR PUBLICO | \$ 22,398,107.50 |
| 1.2. INGRESOS DE CAPITAL | \$ 659,195.53 |
| 1.2.1 VENTA (DISPOSICIÓN) DE ACTIVOS | \$ 80,461.45 |
| 1.2.1.1 VENTA DE ACTIVOS FIJOS | \$ 80,461.45 |
| 1.2.3 INCREMENTO DE LA DEPRECIACION, AMORTIZACION ESTIMACIONES Y PROVISIONES ACUMULADAS | \$ 578,734.08 |
| 1.2.3.1 DEPRECIACIÓN Y AMORTIZACIÓN | \$ 578,734.08 |
| TOTAL DE INGRESOS | \$ 24,144,359.28 |

2-GASTOS

| | |
|---|-------------------------|
| 2.1-GASTOS CORRIENTES | \$ 22,826,001.68 |
| 2.1.1. GASTOS DE CONSUMO DE LOS ENTES DEL GOBIERNO GENERAL | \$ 22,695,377.06 |
| 2.1.1.1.REMUNERACIONES | \$ 16,572,492.14 |
| 2.1.1.1.1. SUELDOS Y SALARIOS | \$ 15,122,462.46 |
| 2.1.1.1.2 CONTRIBUCIONES SOCIALES | \$ 1,080,463.68 |
| 2.1.1.1.3 IMPUESTOS SOBRE NÓMINAS | \$ 369,566.00 |
| 2.1.1.2 COMPRA DE BIENES Y SERVICIOS | \$ 5,544,150.84 |
| 2.1.1.4 DEPRECIACION Y AMORTIZACION | \$ 578,734.08 |
| 2.1.2 PRESTACIONES DE LA SEGURIDAD SOCIAL | \$ - |
| 2.1.5. TRANSFERENCIAS Y ASIGNACIONES CORRIENTES OTORGADAS | \$ 130,624.62 |
| 2.1.5.1 AL SECTOR PRIVADO | \$ 80,000.00 |
| 2.1.5.1.7. OTRAS | \$ 50,624.62 |
| 2.2.GASTOS DE CAPITAL | \$ 864,958.92 |
| 2.2.2. ACTIVOS FIJOS (FORMACIÓN BRUTA DE CAPITAL FIJO) | \$ 886,466.00 |
| 2.2.2.2. MAQUINARIA Y EQUIPO | \$ 792,235.72 |
| 2.2.2.2.1. EQUIPO DE TRANSPORTE | \$ 160,946.13 |
| 2.2.2.2.2. EQUIPO DE TECNOLOGIA DE INFORMACIÓN Y COMUNICACIONES | \$ 287,203.89 |
| 2.2.2.2.3 OTRA MAQUINARIA Y EQUIPO | \$ 344,085.70 |
| 2.2.2.5. ACTIVOS FIJOS INTANGIBLES | \$ 94,230.28 |
| 2.2.2.5.3 PROGRAMAS DE INFORMATICA Y BASE DE DATOS | \$ 94,230.28 |
| 2.2.3 INCREMENTO DE EXISTENCIAS | -\$ 21,507.08 |
| 2.2.3.1 MATERIALES Y SUMINISTROS | -\$ 21,507.08 |
| TOTAL DEL GASTO | \$ 23,690,960.60 |

3.FINANCIAMIENTO

| | |
|---|----------------------|
| 3.1.FUENTES FINANCIERAS | |
| 3.1.1-DISMINUCIÓN DE ACTIVOS FINANCIEROS | \$ 294,176.11 |
| 3.1.1.1.DISMINUCIÓN DE ACTIVOS FINANCIEROS CORRIENTES(CIRCULANTES) | \$ 294,176.11 |
| 3.1.1.1.1. Disminución en caja y bancos | \$ 95,789.61 |

| | |
|--|-----------------------|
| 3.1.1.1.1.1 Efectivo | |
| 3.1.1.1.1.3 Bancos/dependencias y otros | \$ 95,789.61 |
| 3.1.1.1.1.4 Inversiones temporales (hasta 3 meses) | \$ - |
| 3.1.1.1.2 Disminución de inversiones financieras de corto plazo (derechos a recibir efectivo o equivalentes). | \$ - |
| 3.1.1.1.3 Disminución de cuentas por cobrar | \$ 198,107.50 |
| 3.1.1.1.3.1 Cuentas por cobrar | \$ 198,107.50 |
| 3.1.1.1.3.2 Deudores diversos por cobrar | |
| 3.1.1.1.3.4 Deudores por anticipos de tesorería | |
| 3.1.1.1.4. Disminución de documentos por cobrar | \$ 279.00 |
| 3.1.1.1.4.1 Otros derechos a recibir efectivo o equivalentes | \$ 279.00 |
| 3.1.1.1.5 Recuperación de Préstamos otorgados de corto plazo | |
| 3.1.1.1.6 Disminución de otros activos financieros corrientes | \$ - |
| 3.1.1.1.6.1 Anticipo a proveedores por adquisición de bienes y prestación de servicios. | |
| 3.1.1.1.6.3 Anticipo a proveedores por adquisición de bienes intangibles | |
| 3.1.1.1.6.5 Otros derechos a recibir bienes o servicios | \$ - |
| 3.1.1.1.6.6. Disminución de otros activos circulantes | |
| 3.1.1.2.DISMINUCIÓN DE ACTIVOS FINANCIEROS NO CORRIENTES | \$ - |
| 3.1.1.2.2. Disminución de otros activos financieros no corrientes | \$ - |
| 3.1.1.2.2.5 Otros activos | \$ - |
| 3.1.2 INCREMENTO DE PASIVOS | \$ 87,656.77 |
| 3.1.2.1 INCREMENTO DE PASIVOS CORRIENTES | \$ 87,656.77 |
| 3.1.2.1.1 Incremento de cuentas por pagar | \$ 87,656.77 |
| 3.1.2.1.1.1 Servicios personales | \$ - |
| 3.1.2.1.1.2 Proveedores por pagar | \$ - |
| 3.1.2.1.1.7 Retenciones y contribuciones por pagar | \$ 87,656.77 |
| 3.1.2.1.1.9 Otras cuentas por pagar | \$ - |
| | |
| 3.1.3 INCREMENTO DE PATRIMONIO | \$ - |
| | |
| TOTAL DE FUENTES FINANCIERAS | \$ 381,832.88 |
| | |
| 3.2-APLICACIONES FINANCIERAS (USOS) | -\$ 558,204.63 |
| 3.2.1 INCREMENTO DE ACTIVOS FINANCIEROS | -\$ 549,133.46 |
| 3.2.1.1.INCREMENTO DE ACTIVOS FINANCIEROS CORRIENTES(CIRCULANTES) | -\$ 549,133.46 |
| 3.2.1.1.1. Incremento en caja y bancos | -\$ 507,909.22 |
| 3.2.1.1.1.1 Efectivo | -\$ 7,909.22 |
| 3.2.1.1.1.3 Bancos/dependencias y otros | \$ - |
| 3.2.1.1.1.4 Inversiones temporales (hasta 3 meses) | -\$ 500,000.00 |
| 3.2.1.1.2 Incremento de inversiones financieras de corto plazo (derechos a recibir efectivo o equivalentes). | \$ - |
| 3.2.1.1.3 Incremento de cuentas por cobrar | \$ - |
| 3.2.1.1.3.1 Cuentas por cobrar | \$ - |
| 3.2.1.1.3.2 Deudores diversos por cobrar | |
| 3.2.1.1.3.4 Deudores por anticipos de tesorería | \$ - |
| 3.2.1.1.4. Incremento de documentos por cobrar | -\$ 17,357.73 |
| 3.2.1.1.4.1 Otros derechos a recibir efectivo o equivalentes | -\$ 17,357.73 |
| 3.2.1.1.5 Préstamos otorgados de corto plazo | \$ - |
| 3.2.1.1.6 Incremento de otros activos financieros corrientes | -\$ 23,866.51 |
| 3.2.1.1.6.1 Anticipo a proveedores por adquisición de bienes y prestación de servicios. | \$ - |
| 3.2.1.1.6.3 Anticipo a proveedores por adquisición de bienes intangibles | |
| 3.2.1.1.6.5 Otros derechos a recibir bienes o servicios | -\$ 23,866.51 |
| 3.2.1.1.6.6. Disminución de otros activos circulantes | \$ - |
| 3.2.1.2.INCREMENTO DE ACTIVOS FINANCIEROS NO CORRIENTES | \$ - |
| 3.2.1.2.2. Incremento de otros activos financieros no corrientes | \$ - |
| 3.2.1.2.2.5 Otros activos | |
| | |
| 3.2.2 DISMINUCION DE PASIVOS | -\$ 9,071.17 |
| 3.2.2.1 DISMINUCION DE PASIVOS CORRIENTES | -\$ 9,071.17 |
| 3.2.2.1.1 Disminución de cuentas por pagar | -\$ 9,071.17 |
| 3.2.2.1.1.1 Servicios personales | \$ - |
| 3.2.2.1.1.2 Proveedores por pagar | -\$ 9,071.17 |
| 3.2.2.1.1.7 Retenciones y contribuciones por pagar | |
| | |
| 3.2.3 DISMINUCIÓN DE PATRIMONIO | \$ - |