


# INFORME DEL AVANCE DE LA GESTIÓN FINANCIERA

Período:

Enero a marzo de 2015

Unidad Administrativa responsable de poseer la información:

  
Tesorería Municipal

H. AYUNTAMIENTO  
TESORERÍA MUNICIPAL  
2012 - 2015  
TETIZ, YUCATAN.

Nombre y firma del Titular del Tesorero Municipal:

Maria Agustina Caama Coa

Nombre y firma del Titular de la UMAIP:

Silvia Paloma Sosa Puel

Fecha de generación del documento

02-Junio-2015

Fecha de actualización de la información

02-Junio-2015

Tetiz, Yucatán a 02 de Junio de 2015  
Asunto: Respuesta a requerimiento de información

Silvia Paloma Sosa Poc

Titular de la UMAIP  
PRESENTE

Por medio de la presente me dirijo a esta Unidad para informar y hacer constar, que la documentación que se anexa al presente oficio y, que hace referencia al artículo 9 fracción XVI de la Ley de Acceso a la Información Pública para el Estado y los Municipios de Yucatán, relativo a los informes del avance de la gestión financiera que de manera trimestral se presentan a la ASEY, correspondientes a los periodos de Enero a Marzo 2015, son copia fiel y exacta del original entregado a la Auditoría Superior del Estado de Yucatán.

Sin otro particular, quedo de Usted para cualquier aclaración.



Atentamente

H. AYUNTAMIENTO  
PRESIDENTE  
MUNICIPAL  
2012 - 2015  
TETIZ, YUCATAN

José Domínguez Chan Cacho  
Presidente Municipal



H. AYUNTAMIENTO  
SECRETARÍA MUNICIPAL  
2012 - 2015  
TETIZ, YUCATAN

Nombre y Firma del Titular de la UMAIP: Silvia Paloma Sosa Poc

Fecha de actualización de la información: 02-Junio-2015

**MUNICIPIO DE TETIZ**  
**Estado de Ing**  
**Estado Analítico de Ing**  
 Del 01 de Enero al 31 de Marzo del 2015

**Rubros de los Ingresos**

|                      | Ingreso                |                              |                        | Devengados            | Recaudado             | Diferencia            |
|----------------------|------------------------|------------------------------|------------------------|-----------------------|-----------------------|-----------------------|
|                      | Estimado               | Ampliaciones / (Reducciones) | Modificado             |                       |                       |                       |
| INGRESOS DE MEJORAS  | \$1,220,250.00         | \$0.00                       | \$1,220,250.00         | \$8,554.00            | \$8,554.00            | -1,211,696.00         |
|                      | \$2,000.00             | \$0.00                       | \$2,000.00             | \$0.00                | \$0.00                | -2,000.00             |
|                      | \$170,800.00           | \$0.00                       | \$170,800.00           | \$4,400.00            | \$4,400.00            | -166,200.00           |
|                      | \$6,000.00             | \$0.00                       | \$6,000.00             | \$243.19              | \$243.19              | -5,756.81             |
| INTOS                | \$18,000.00            | \$0.00                       | \$18,000.00            | \$729.57              | \$729.57              | -17,270.43            |
| INTOS                | \$1,000.00             | \$0.00                       | \$1,000.00             | \$227.986.00          | \$227.986.00          | 226,986.00            |
| INTOS                | \$2,000.00             | \$0.00                       | \$2,000.00             | \$455.972.00          | \$455.972.00          | 453,972.00            |
| INTOS Y APORTACIONES | \$22,769,436.96        | \$0.00                       | \$22,769,436.96        | \$4,092,685.20        | \$4,092,685.20        | -18,676,751.76        |
| INTOS Y APORTACIONES | \$0.00                 | \$0.00                       | \$0.00                 | \$0.00                | \$0.00                | 0.00                  |
| <b>Total</b>         | <b>\$24,169,286.96</b> | <b>\$0.00</b>                | <b>\$24,169,286.96</b> | <b>\$4,333,868.39</b> | <b>\$4,333,868.39</b> | <b>-19,835,418.57</b> |

**Estado Analítico de Ingresos por Fuente de Financiamiento**

**Gobierno**

|  | Ingreso         |                              |                 | Devengados     | Recaudado      | Diferencia     |
|--|-----------------|------------------------------|-----------------|----------------|----------------|----------------|
|  | Estimado        | Ampliaciones / (Reducciones) | Modificado      |                |                |                |
| INGRESOS DE MEJORAS                    | \$1,220,250.00  | \$0.00                       | \$1,220,250.00  | \$8,554.00     | \$8,554.00     | -1,211,696.00  |
|  | \$2,000.00      | \$0.00                       | \$2,000.00      | \$0.00         | \$0.00         | -2,000.00      |
|  | \$170,800.00    | \$0.00                       | \$170,800.00    | \$4,400.00     | \$4,400.00     | -166,200.00    |
|  | \$6,000.00      | \$0.00                       | \$6,000.00      | \$243.19       | \$243.19       | -5,756.81      |
| INTOS                                  | \$18,000.00     | \$0.00                       | \$18,000.00     | \$729.57       | \$729.57       | -17,270.43     |
| INTOS                                  | \$1,000.00      | \$0.00                       | \$1,000.00      | \$227.986.00   | \$227.986.00   | 226,986.00     |
| INTOS                                  | \$2,000.00      | \$0.00                       | \$2,000.00      | \$455.972.00   | \$455.972.00   | 453,972.00     |
| INTOS Y APORTACIONES                   | \$22,769,436.96 | \$0.00                       | \$22,769,436.96 | \$4,092,685.20 | \$4,092,685.20 | -18,676,751.76 |
| INTOS Y APORTACIONES, SUBSIDIOS Y OTRA | \$0.00          | \$0.00                       | \$0.00          | \$0.00         | \$0.00         | 0.00           |

**Organismos y Empresas**

|                                    |        |        |        |        |        |      |
|------------------------------------|--------|--------|--------|--------|--------|------|
| CONTRIBUCIONES DE SEGURIDAD SOCIAL | \$0.00 | \$0.00 | \$0.00 | \$0.00 | \$0.00 | 0.00 |
| VENTAS DE BIENES                   | \$0.00 | \$0.00 | \$0.00 | \$0.00 | \$0.00 | 0.00 |

**Otros de Financiamiento**

|              |                        |               |                        |                       |                       |                       |
|--------------|------------------------|---------------|------------------------|-----------------------|-----------------------|-----------------------|
| <b>Total</b> | <b>\$24,169,286.96</b> | <b>\$0.00</b> | <b>\$24,169,286.96</b> | <b>\$4,333,868.39</b> | <b>\$4,333,868.39</b> | <b>-19,835,418.57</b> |
|--------------|------------------------|---------------|------------------------|-----------------------|-----------------------|-----------------------|

*Leidy Kotoc*



Estado de Yucatán  
Ejercicio del Presupuesto por Capítulo del Gasto Al 31/mar./2015

Objeto del Gasto

| 1000   | Aprobado       | Ampliaciones / (Reducciones) | Presupuesto Vigente | Presupuesto Comprometido | Presupuesto Disponible para Comprometer | Devengado      | Comprometido No Devengado | Presupuesto Sin Devengar | Ejercido       | Pagado         | Cuentas por Pagar Deuda |
|--|----------------|------------------------------|---------------------|--------------------------|---|----------------|---------------------------|--------------------------|----------------|----------------|-------------------------|
| <b>1000 SERVICIOS PERSONALES</b>   |                |                              |                     |                          |   |                |                           |                          |                |                |                         |
| 1100 REMUNERACIONES AL PERSONAL DE CARACTER PERMANENTE                         | \$6,985,449.30 | \$0.00                       | \$6,985,449.30      | \$1,560,080.30           | \$5,425,369.00                          | \$1,560,080.30 | \$0.00                    | \$5,425,369.00           | \$1,560,080.30 | \$1,560,080.30 | \$0.00                  |
| 1130 Sueldos base al personal permanente                                       | \$6,128,305.96 | \$0.00                       | \$6,128,305.96      | \$1,504,907.00           | \$4,623,458.96                          | \$1,504,907.00 | \$0.00                    | \$4,623,458.96           | \$1,504,907.00 | \$1,504,907.00 | \$0.00                  |
| 1131 Sueldos al personal de base   | \$6,128,305.96 | \$0.00                       | \$6,128,305.96      | \$1,504,907.00           | \$4,623,458.96                          | \$1,504,907.00 | \$0.00                    | \$4,623,458.96           | \$1,504,907.00 | \$1,504,907.00 | \$0.00                  |
| 1200 REMUNERACION DE CARACTER EVENTUAL   | \$128,892.75   | \$0.00                       | \$128,892.75        | \$28,223.00              | \$100,669.75                            | \$28,223.00    | \$0.00                    | \$100,669.75             | \$28,223.00    | \$28,223.00    | \$0.00                  |
| 1220 Sueldos base al personal eventual   | \$128,892.75   | \$0.00                       | \$128,892.75        | \$28,223.00              | \$100,669.75                            | \$28,223.00    | \$0.00                    | \$100,669.75             | \$28,223.00    | \$28,223.00    | \$0.00                  |
| 1221 Sueldos base al personal eventual   | \$128,892.75   | \$0.00                       | \$128,892.75        | \$28,223.00              | \$100,669.75                            | \$28,223.00    | \$0.00                    | \$100,669.75             | \$28,223.00    | \$28,223.00    | \$0.00                  |
| 1300 REMUNERACIONES ADICIONALES Y ESPECIALES                                   | \$653,206.90   | \$0.00                       | \$653,206.90        | \$9,020.00               | \$644,245.90                            | \$9,020.00     | \$0.00                    | \$644,245.90             | \$9,020.00     | \$9,020.00     | \$0.00                  |
| 1320 Primas de vacaciones, dominicales y gratificación de fin de quincena      | \$639,206.40   | \$0.00                       | \$639,206.40        | \$0.00                   | \$639,206.40                            | \$0.00         | \$0.00                    | \$639,206.40             | \$0.00         | \$0.00         | \$0.00                  |
| 1322 Gratificación de fin de año   | \$639,206.40   | \$0.00                       | \$639,206.40        | \$0.00                   | \$639,206.40                            | \$0.00         | \$0.00                    | \$639,206.40             | \$0.00         | \$0.00         | \$0.00                  |
| 1340 Compensaciones  | \$14,000.50    | \$0.00                       | \$14,000.50         | \$9,020.00               | \$5,000.50                              | \$9,020.00     | \$0.00                    | \$5,000.50               | \$9,020.00     | \$9,020.00     | \$0.00                  |
| 1341 Compensaciones Extraordinarias  | \$14,000.50    | \$0.00                       | \$14,000.50         | \$9,020.00               | \$5,000.50                              | \$9,020.00     | \$0.00                    | \$5,000.50               | \$9,020.00     | \$9,020.00     | \$0.00                  |
| 1500 OTRAS PRESTACIONES SOCIALES Y ECONOMICAS                                  | \$74,924.69    | \$0.00                       | \$74,924.69         | \$17,930.30              | \$56,994.39                             | \$17,930.30    | \$0.00                    | \$56,994.39              | \$17,930.30    | \$17,930.30    | \$0.00                  |
| 1520 indemnizaciones   | \$74,924.69    | \$0.00                       | \$74,924.69         | \$17,930.30              | \$56,994.39                             | \$17,930.30    | \$0.00                    | \$56,994.39              | \$17,930.30    | \$17,930.30    | \$0.00                  |
| 1521 Liquidaciones por indemnizaciones y por Sueldos y Salarios Cálidos        | \$74,924.69    | \$0.00                       | \$74,924.69         | \$17,930.30              | \$56,994.39                             | \$17,930.30    | \$0.00                    | \$56,994.39              | \$17,930.30    | \$17,930.30    | \$0.00                  |
| 1590 Otras prestaciones sociales y económicas                                  | \$25,200.00    | \$0.00                       | \$25,200.00         | \$8,536.40               | \$16,663.60                             | \$8,536.40     | \$0.00                    | \$16,663.60              | \$8,536.40     | \$8,536.40     | \$0.00                  |
| 1591 Otras prestaciones sociales y económicas                                  | \$25,200.00    | \$0.00                       | \$25,200.00         | \$8,536.40               | \$16,663.60                             | \$8,536.40     | \$0.00                    | \$16,663.60              | \$8,536.40     | \$8,536.40     | \$0.00                  |
| 2000 MATERIALES Y SUMINISTROS  | \$2,318,046.04 | -\$200,000.00                | \$2,118,046.04      | \$470,489.12             | \$1,647,556.92                          | \$470,489.12   | \$0.00                    | \$1,647,556.92           | \$470,489.12   | \$470,489.12   | \$0.00                  |
| 2100 MATERIALES DE ADMINISTRACIÓN, EMISIÓN DE DOCUMENTOS Y ARTICULOS OFICIALES | \$191,042.05   | \$0.00                       | \$191,042.05        | \$38,354.40              | \$152,687.65                            | \$38,354.40    | \$0.00                    | \$152,687.65             | \$38,354.40    | \$38,354.40    | \$0.00                  |
| 2110 Materiales, útiles y equipos menores de oficina                           | \$58,707.95    | \$0.00                       | \$58,707.95         | \$10,009.72              | \$48,698.23                             | \$10,009.72    | \$0.00                    | \$48,698.23              | \$10,009.72    | \$10,009.72    | \$0.00                  |
| 2111 Materiales, útiles y equipos menores de oficina                           | \$58,707.95    | \$0.00                       | \$58,707.95         | \$10,009.72              | \$48,698.23                             | \$10,009.72    | \$0.00                    | \$48,698.23              | \$10,009.72    | \$10,009.72    | \$0.00                  |
| 2120 Materiales y útiles de impresión y reproducción                           | \$64,754.66    | \$0.00                       | \$64,754.66         | \$15,900.21              | \$48,854.45                             | \$15,900.21    | \$0.00                    | \$48,854.45              | \$15,900.21    | \$15,900.21    | \$0.00                  |
| 2121 Material y útiles de impresión y reproducción                             | \$64,754.66    | \$0.00                       | \$64,754.66         | \$15,900.21              | \$48,854.45                             | \$15,900.21    | \$0.00                    | \$48,854.45              | \$15,900.21    | \$15,900.21    | \$0.00                  |
| 2160 Material de limpieza  | \$67,579.44    | \$0.00                       | \$67,579.44         | \$12,444.47              | \$55,134.97                             | \$12,444.47    | \$0.00                    | \$55,134.97              | \$12,444.47    | \$12,444.47    | \$0.00                  |
| 2161 Material de limpieza  | \$67,579.44    | \$0.00                       | \$67,579.44         | \$12,444.47              | \$55,134.97                             | \$12,444.47    | \$0.00                    | \$55,134.97              | \$12,444.47    | \$12,444.47    | \$0.00                  |
| 2200 ALIMENTOS Y UTENSILIOS  | \$103,446.00   | \$0.00                       | \$103,446.00        | \$20,193.00              | \$83,253.00                             | \$20,193.00    | \$0.00                    | \$83,253.00              | \$20,193.00    | \$20,193.00    | \$0.00                  |
| 2210 Productos alimenticios para personas                                      | \$103,446.00   | \$0.00                       | \$103,446.00        | \$20,193.00              | \$83,253.00                             | \$20,193.00    | \$0.00                    | \$83,253.00              | \$20,193.00    | \$20,193.00    | \$0.00                  |
| 2211 Productos alimenticios para personas                                      | \$103,446.00   | \$0.00                       | \$103,446.00        | \$20,193.00              | \$83,253.00                             | \$20,193.00    | \$0.00                    | \$83,253.00              | \$20,193.00    | \$20,193.00    | \$0.00                  |
| 2400 MATERIALES Y ARTICULOS DE CONSTRUCCIÓN Y DE REPARACIÓN                    | \$692,788.43   | -\$50,000.00                 | \$642,788.43        | \$88,597.17              | \$554,191.26                            | \$88,597.17    | \$0.00                    | \$554,191.26             | \$88,597.17    | \$88,597.17    | \$0.00                  |
| 2420 Cemento y productos de concreto   | \$76,878.36    | \$0.00                       | \$76,878.36         | \$0.00                   | \$76,878.36                             | \$0.00         | \$0.00                    | \$76,878.36              | \$0.00         | \$0.00         | \$0.00                  |
| 2421 Cemento y productos de concreto   | \$76,878.36    | \$0.00                       | \$76,878.36         | \$0.00                   | \$76,878.36                             | \$0.00         | \$0.00                    | \$76,878.36              | \$0.00         | \$0.00         | \$0.00                  |
| 2430 Cal, yeso y productos de yeso   | \$61,194.47    | \$0.00                       | \$61,194.47         | \$464.00                 | \$60,730.47                             | \$464.00       | \$0.00                    | \$60,730.47              | \$464.00       | \$464.00       | \$0.00                  |
| 2431 Cal, yeso y productos de yeso   | \$61,194.47    | \$0.00                       | \$61,194.47         | \$464.00                 | \$60,730.47                             | \$464.00       | \$0.00                    | \$60,730.47              | \$464.00       | \$464.00       | \$0.00                  |
| 2480 Material eléctrico y electrónico  | \$168,502.83   | \$0.00                       | \$168,502.83        | \$77,319.85              | \$91,183.18                             | \$77,319.85    | \$0.00                    | \$91,183.18              | \$77,319.85    | \$77,319.85    | \$0.00                  |
| 2481 Material eléctrico y electrónico  | \$168,502.83   | \$0.00                       | \$168,502.83        | \$77,319.85              | \$91,183.18                             | \$77,319.85    | \$0.00                    | \$91,183.18              | \$77,319.85    | \$77,319.85    | \$0.00                  |
| 2470 Artículos metálicos para la construcción                                  | \$31,609.85    | \$0.00                       | \$31,609.85         | \$0.00                   | \$31,609.85                             | \$0.00         | \$0.00                    | \$31,609.85              | \$0.00         | \$0.00         | \$0.00                  |
| 2471 Artículos metálicos para la construcción                                  | \$31,609.85    | \$0.00                       | \$31,609.85         | \$0.00                   | \$31,609.85                             | \$0.00         | \$0.00                    | \$31,609.85              | \$0.00         | \$0.00         | \$0.00                  |
| 2490 Otros materiales y artículos de construcción y reparación                 | \$244,602.92   | -\$50,000.00                 | \$194,602.92        | \$10,813.52              | \$183,789.40                            | \$10,813.52    | \$0.00                    | \$183,789.40             | \$10,813.52    | \$10,813.52    | \$0.00                  |
| 2491 Otros materiales y artículos de construcción y reparación                 | \$244,602.92   | -\$50,000.00                 | \$194,602.92        | \$10,813.52              | \$183,789.40                            | \$10,813.52    | \$0.00                    | \$183,789.40             | \$10,813.52    | \$10,813.52    | \$0.00                  |
| 2500 PRODUCTOS QUÍMICOS, FARMACÉUTICOS Y DE LABORATORIO                        | \$144,635.76   | \$0.00                       | \$144,635.76        | \$30,744.83              | \$113,891.13                            | \$30,744.83    | \$0.00                    | \$113,891.13             | \$30,744.83    | \$30,744.83    | \$0.00                  |
| 2510 Productos químicos básicos  | \$20,408.37    | \$0.00                       | \$20,408.37         | \$6,250.08               | \$14,158.29                             | \$6,250.08     | \$0.00                    | \$14,158.29              | \$6,250.08     | \$6,250.08     | \$0.00                  |
| 2511 Productos químicos básicos  | \$20,408.37    | \$0.00                       | \$20,408.37         | \$6,250.08               | \$14,158.29                             | \$6,250.08     | \$0.00                    | \$14,158.29              | \$6,250.08     | \$6,250.08     | \$0.00                  |
| 2530 Medicinas y productos farmacéuticos                                       | \$124,227.39   | \$0.00                       | \$124,227.39        | \$24,494.55              | \$99,732.84                             | \$24,494.55    | \$0.00                    | \$99,732.84              | \$24,494.55    | \$24,494.55    | \$0.00                  |
| 2531 Medicinas y productos farmacéuticos                                       | \$124,227.39   | \$0.00                       | \$124,227.39        | \$24,494.55              | \$99,732.84                             | \$24,494.55    | \$0.00                    | \$99,732.84              | \$24,494.55    | \$24,494.55    | \$0.00                  |
| 2600 COMBUSTIBLES, LUBRICANTES Y ADITIVOS                                      | \$1,157,246.12 | -\$150,000.00                | \$1,007,246.12      | \$278,161.84             | \$729,084.28                            | \$278,161.84   | \$0.00                    | \$729,084.28             | \$278,161.84   | \$278,161.84   | \$0.00                  |
| 2610 Combustibles, lubricantes y aditivos                                      | \$1,157,246.12 | -\$150,000.00                | \$1,007,246.12      | \$278,161.84             | \$729,084.28                            | \$278,161.84   | \$0.00                    | \$729,084.28             | \$278,161.84   | \$278,161.84   | \$0.00                  |
| 2611 Combustible   | \$1,157,246.12 | -\$150,000.00                | \$1,007,246.12      | \$278,161.84             | \$729,084.28                            | \$278,161.84   | \$0.00                    | \$729,084.28             | \$278,161.84   | \$278,161.84   | \$0.00                  |
| 2700 VESTUARIO, BLANCOS, PRENDAS DE PROTECCIÓN Y ARTICULOS DEPORTIVOS          | \$118,424.55   | \$0.00                       | \$118,424.55        | \$13,904.48              | \$104,520.07                            | \$13,904.48    | \$0.00                    | \$104,520.07             | \$13,904.48    | \$13,904.48    | \$0.00                  |
| 2710 Vestuario y uniformes   | \$69,390.67    | \$0.00                       | \$69,390.67         | \$0.00                   | \$69,390.67                             | \$0.00         | \$0.00                    | \$69,390.67              | \$0.00         | \$0.00         | \$0.00                  |
| 2711 Vestuario y uniformes   | \$69,390.67    | \$0.00                       | \$69,390.67         | \$0.00                   | \$69,390.67                             | \$0.00         | \$0.00                    | \$69,390.67              | \$0.00         | \$0.00         | \$0.00                  |
| 2730 Artículos deportivos  | \$49,033.88    | \$0.00                       | \$49,033.88         | \$13,904.48              | \$35,129.40                             | \$13,904.48    | \$0.00                    | \$35,129.40              | \$13,904.48    | \$13,904.48    | \$0.00                  |
| 2731 Artículos deportivos  | \$49,033.88    | \$0.00                       | \$49,033.88         | \$13,904.48              | \$35,129.40                             | \$13,904.48    | \$0.00                    | \$35,129.40              | \$13,904.48    | \$13,904.48    | \$0.00                  |
| 2800 MATERIALES Y SUMINISTROS PARA SEGURIDAD                                   | \$4,231.11     | \$0.00                       | \$4,231.11          | \$533.60                 | \$3,697.51                              | \$533.60       | \$0.00                    | \$3,697.51               | \$533.60       | \$533.60       | \$0.00                  |
| 2820 Materiales de seguridad público   | \$4,231.11     | \$0.00                       | \$4,231.11          | \$533.60                 | \$3,697.51                              | \$533.60       | \$0.00                    | \$3,697.51               | \$533.60       | \$533.60       | \$0.00                  |
| 2821 Materiales de seguridad pública   | \$4,231.11     | \$0.00                       | \$4,231.11          | \$533.60                 | \$3,697.51                              | \$533.60       | \$0.00                    | \$3,697.51               | \$533.60       | \$533.60       | \$0.00                  |

Leticia Koyoc

SECRETARÍA DE ADMINISTRACIÓN  
MUNICIPIO DE YUCATÁN  
2015-2015

M. AYUNTAMIENTO  
PRESIDENTE MUNICIPAL  
2015-2015  
TETIO TETIO

ESTADO DE YUCATÁN  
MUNICIPIO DE TETIZ

Esta Ejercicio del Presupuesto por Capítulo del Gasto Al 31/mar./2015

| Objeto del Gasto  | Aprobado       | Aportaciones / (Reducciones) | Presupuesto Vigente | Comprometido | Presupuesto Disponible para | Devengado    | Comprometido No Devengado | Presupuesto Sin Devengar | Ejercido     | Pagado       | Cuentas por Pagar Deuda |
|---|----------------|------------------------------|---------------------|--------------|-----------------------------|--------------|---------------------------|--------------------------|--------------|--------------|-------------------------|
| 2900 HERRAMIENTAS, REFACCIONES Y ACCESORIOS MENORES                                   | \$16,232.02    | \$0.00                       | \$16,232.02         | \$0.00       | \$16,232.02                 | \$0.00       | \$0.00                    | \$16,232.02              | \$0.00       | \$0.00       | \$0.00                  |
| 2910 Herramientas menores   | \$10,759.17    | \$0.00                       | \$10,759.17         | \$0.00       | \$10,759.17                 | \$0.00       | \$0.00                    | \$10,759.17              | \$0.00       | \$0.00       |                         |
| 2980 Refacciones y accesorios menores de maquinaria y otros                           | \$5,472.85     | \$0.00                       | \$5,472.85          | \$0.00       | \$5,472.85                  | \$0.00       | \$0.00                    | \$5,472.85               | \$0.00       | \$0.00       |                         |
| 3000 SERVICIOS DE UNIFORMES   | \$4,433,537.01 | -\$800,000.00                | \$3,633,537.01      | \$893,193.47 | \$2,840,343.54              | \$499,089.90 | \$0.00                    | \$2,840,343.54           | \$893,193.47 | \$893,193.47 |                         |
| 3100 SERVICIOS BÁSICOS  | \$2,056,986.15 | -\$250,000.00                | \$1,806,986.15      | \$489,089.90 | \$1,307,906.25              | \$499,089.90 | \$0.00                    | \$1,307,906.25           | \$489,089.90 | \$489,089.90 |                         |
| 3110 Energía eléctrica  | \$1,870,742.40 | -\$250,000.00                | \$1,720,742.40      | \$487,228.90 | \$1,242,513.50              | \$487,228.90 | \$0.00                    | \$1,242,513.50           | \$487,228.90 | \$487,228.90 |                         |
| 3140 Telefonía tradicional  | \$1,976,742.40 | -\$250,000.00                | \$1,726,742.40      | \$487,228.90 | \$1,242,513.50              | \$487,228.90 | \$0.00                    | \$1,242,513.50           | \$487,228.90 | \$487,228.90 |                         |
| 3141 Telefonía celular  | \$8,148.00     | \$0.00                       | \$8,148.00          | \$1,362.00   | \$6,786.00                  | \$1,362.00   | \$0.00                    | \$6,786.00               | \$1,362.00   | \$1,362.00   |                         |
| 3170 Servicios de acceso de Internet, redes y procesamiento                           | \$36,950.55    | \$0.00                       | \$36,950.55         | \$5,395.00   | \$31,555.55                 | \$5,395.00   | \$0.00                    | \$31,555.55              | \$5,395.00   | \$5,395.00   |                         |
| 3200 SERVICIOS DE ARRENDAMIENTO   | \$32,155.20    | \$0.00                       | \$32,155.20         | \$5,104.00   | \$27,051.20                 | \$5,104.00   | \$0.00                    | \$27,051.20              | \$5,104.00   | \$5,104.00   |                         |
| 3210 Arrendamiento de terrenos  | \$56,988.72    | \$0.00                       | \$56,988.72         | \$4,834.88   | \$51,153.84                 | \$4,834.88   | \$0.00                    | \$51,153.84              | \$4,834.88   | \$4,834.88   |                         |
| 3211 Arrendamiento de terrenos  | \$19,339.52    | \$0.00                       | \$19,339.52         | \$4,834.88   | \$14,504.64                 | \$4,834.88   | \$0.00                    | \$14,504.64              | \$4,834.88   | \$4,834.88   |                         |
| 3230 Arrendamiento de mobiliario y equipo de administración, educacional y recreativo | \$36,649.20    | \$0.00                       | \$36,649.20         | \$0.00       | \$36,649.20                 | \$0.00       | \$0.00                    | \$36,649.20              | \$0.00       | \$0.00       |                         |
| 3300 SERVICIOS PROFESIONALES, CIENTÍFICOS, TÉCNICOS Y OTROS SERVICIOS                 | \$242,087.39   | \$0.00                       | \$242,087.39        | \$49,864.92  | \$192,222.47                | \$49,864.92  | \$0.00                    | \$192,222.47             | \$49,864.92  | \$49,864.92  |                         |
| 3310 Servicios legales, de contabilidad, auditoría y                                  | \$214,209.46   | \$0.00                       | \$214,209.46        | \$48,720.00  | \$165,489.46                | \$48,720.00  | \$0.00                    | \$165,489.46             | \$48,720.00  | \$48,720.00  |                         |
| 3311 Servicios legales, de contabilidad, auditoría y                                  | \$214,209.46   | \$0.00                       | \$214,209.46        | \$48,720.00  | \$165,489.46                | \$48,720.00  | \$0.00                    | \$165,489.46             | \$48,720.00  | \$48,720.00  |                         |
| 3360 Servicios de apoyo administrativo, fotocopiado e                                 | \$27,857.93    | \$0.00                       | \$27,857.93         | \$1,144.92   | \$26,713.01                 | \$1,144.92   | \$0.00                    | \$26,713.01              | \$1,144.92   | \$1,144.92   |                         |
| 3400 SERVICIOS FINANCIEROS, BANCARIOS Y COMERCIALES                                   | \$13,384.03    | \$0.00                       | \$13,384.03         | \$5,512.00   | \$7,872.03                  | \$5,512.00   | \$0.00                    | \$7,872.03               | \$5,512.00   | \$5,512.00   |                         |
| 3410 Servicios financieros y bancarios  | \$7,384.03     | \$0.00                       | \$7,384.03          | \$505.78     | \$6,878.27                  | \$505.78     | \$0.00                    | \$6,878.27               | \$505.78     | \$505.78     |                         |
| 3412 Comisiones   | \$7,384.03     | \$0.00                       | \$7,384.03          | \$505.78     | \$6,878.27                  | \$505.78     | \$0.00                    | \$6,878.27               | \$505.78     | \$505.78     |                         |
| 3450 Seguro de bienes patrimoniales   | \$8,000.00     | \$0.00                       | \$8,000.00          | \$5,006.24   | \$2,993.76                  | \$5,006.24   | \$0.00                    | \$2,993.76               | \$5,006.24   | \$5,006.24   |                         |
| 3500 SERVICIOS DE INSTALACIÓN, REPARACIÓN, MANTENIMIENTO Y CONSERVACIÓN               | \$628,159.64   | -\$50,000.00                 | \$578,159.64        | \$123,109.77 | \$455,049.87                | \$123,109.77 | \$0.00                    | \$455,049.87             | \$123,109.77 | \$123,109.77 |                         |
| 3510 Conservación y mantenimiento menor de inmuebles                                  | \$88,897.08    | \$0.00                       | \$88,897.08         | \$450.00     | \$88,247.08                 | \$450.00     | \$0.00                    | \$88,247.08              | \$450.00     | \$450.00     |                         |
| 3520 Instalación, reparación y mantenimiento de mobiliario y                          | \$12,445.84    | \$0.00                       | \$12,445.84         | \$0.00       | \$12,445.84                 | \$0.00       | \$0.00                    | \$12,445.84              | \$0.00       | \$0.00       |                         |
| 3530 Instalación, reparación y mantenimiento de equipo de                             | \$63,785.62    | \$0.00                       | \$63,785.62         | \$9,632.00   | \$54,153.62                 | \$9,632.00   | \$0.00                    | \$54,153.62              | \$9,632.00   | \$9,632.00   |                         |
| 3531 Instalación, reparación y mantenimiento de equipo de                             | \$63,785.62    | \$0.00                       | \$63,785.62         | \$9,632.00   | \$54,153.62                 | \$9,632.00   | \$0.00                    | \$54,153.62              | \$9,632.00   | \$9,632.00   |                         |
| 3550 Reparación y mantenimiento de equipo de transporte                               | \$457,347.55   | -\$50,000.00                 | \$407,347.55        | \$109,827.77 | \$297,519.78                | \$109,827.77 | \$0.00                    | \$297,519.78             | \$109,827.77 | \$109,827.77 |                         |
| 3551 Reparación y mantenimiento de equipo de transporte                               | \$457,347.55   | -\$50,000.00                 | \$407,347.55        | \$109,827.77 | \$297,519.78                | \$109,827.77 | \$0.00                    | \$297,519.78             | \$109,827.77 | \$109,827.77 |                         |
| 3570 Instalación, reparación y mantenimiento de maquinaria,                           | \$5,883.55     | \$0.00                       | \$5,883.55          | \$3,200.00   | \$2,683.55                  | \$3,200.00   | \$0.00                    | \$2,683.55               | \$3,200.00   | \$3,200.00   |                         |
| 3571 Instalación, reparación y mantenimiento de maquinaria,                           | \$5,883.55     | \$0.00                       | \$5,883.55          | \$3,200.00   | \$2,683.55                  | \$3,200.00   | \$0.00                    | \$2,683.55               | \$3,200.00   | \$3,200.00   |                         |
| 3600 SERVICIOS DE COMUNICACIÓN SOCIAL Y PUBLICIDAD                                    | \$16,435.45    | \$0.00                       | \$16,435.45         | \$5,580.00   | \$10,855.45                 | \$5,580.00   | \$0.00                    | \$10,855.45              | \$5,580.00   | \$5,580.00   |                         |
| 3610 Difusión por radio, televisión y otros medios de mensajes                        | \$16,435.45    | \$0.00                       | \$16,435.45         | \$5,580.00   | \$10,855.45                 | \$5,580.00   | \$0.00                    | \$10,855.45              | \$5,580.00   | \$5,580.00   |                         |
| 3700 SERVICIOS DE TRASLADO Y VIÁTICOS   | \$192,893.73   | \$0.00                       | \$192,893.73        | \$33,783.45  | \$159,110.28                | \$33,783.45  | \$0.00                    | \$159,110.28             | \$33,783.45  | \$33,783.45  |                         |
| 3750 Viáticos en el país  | \$192,893.73   | \$0.00                       | \$192,893.73        | \$33,783.45  | \$159,110.28                | \$33,783.45  | \$0.00                    | \$159,110.28             | \$33,783.45  | \$33,783.45  |                         |
| 3751 Viáticos en el país  | \$192,893.73   | \$0.00                       | \$192,893.73        | \$33,783.45  | \$159,110.28                | \$33,783.45  | \$0.00                    | \$159,110.28             | \$33,783.45  | \$33,783.45  |                         |
| 3800 SERVICIOS OFICIALES  | \$967,955.85   | -\$300,000.00                | \$667,955.85        | \$167,993.55 | \$499,962.30                | \$167,993.55 | \$0.00                    | \$499,962.30             | \$167,993.55 | \$167,993.55 |                         |
| 3820 Gastos de orden social y cultural  | \$967,955.85   | -\$300,000.00                | \$667,955.85        | \$167,993.55 | \$499,962.30                | \$167,993.55 | \$0.00                    | \$499,962.30             | \$167,993.55 | \$167,993.55 |                         |
| 3821 Gastos de orden social y cultural  | \$967,955.85   | -\$300,000.00                | \$667,955.85        | \$167,993.55 | \$499,962.30                | \$167,993.55 | \$0.00                    | \$499,962.30             | \$167,993.55 | \$167,993.55 |                         |
| 3900 OTROS SERVICIOS GENERALES  | \$259,676.05   | \$0.00                       | \$259,676.05        | \$3,425.00   | \$256,251.05                | \$3,425.00   | \$0.00                    | \$256,251.05             | \$3,425.00   | \$3,425.00   |                         |
| 3920 Impuestos y derechos   | \$37,290.75    | \$0.00                       | \$37,290.75         | \$3,425.00   | \$33,865.75                 | \$3,425.00   | \$0.00                    | \$33,865.75              | \$3,425.00   | \$3,425.00   |                         |
| 3921 Impuestos y derechos   | \$37,290.75    | \$0.00                       | \$37,290.75         | \$3,425.00   | \$33,865.75                 | \$3,425.00   | \$0.00                    | \$33,865.75              | \$3,425.00   | \$3,425.00   |                         |
| 3980 Impuesto sobre nóminas y otros que se derivan de una                             | \$222,585.30   | \$0.00                       | \$222,585.30        | \$0.00       | \$222,585.30                | \$0.00       | \$0.00                    | \$222,585.30             | \$0.00       | \$0.00       |                         |
| 3981 Impuesto sobre nóminas   | \$222,585.30   | \$0.00                       | \$222,585.30        | \$0.00       | \$222,585.30                | \$0.00       | \$0.00                    | \$222,585.30             | \$0.00       | \$0.00       |                         |
| 4000 TRANSFERENCIAS, ASIGNACIONES, SUBSIDIOS Y SUBVENCIONES                           | \$1,309,736.55 | -\$200,000.00                | \$1,109,736.55      | \$158,539.04 | \$951,197.51                | \$158,539.04 | \$0.00                    | \$951,197.51             | \$158,539.04 | \$158,539.04 |                         |
| 4300 SUBSIDIOS Y SUBVENCIONES   | \$28,035.00    | \$0.00                       | \$28,035.00         | \$0.00       | \$28,035.00                 | \$0.00       | \$0.00                    | \$28,035.00              | \$0.00       | \$0.00       |                         |
| 4310 Subsidios a la producción  | \$28,035.00    | \$0.00                       | \$28,035.00         | \$0.00       | \$28,035.00                 | \$0.00       | \$0.00                    | \$28,035.00              | \$0.00       | \$0.00       |                         |
| 4311 Subsidios a la producción  | \$28,035.00    | \$0.00                       | \$28,035.00         | \$0.00       | \$28,035.00                 | \$0.00       | \$0.00                    | \$28,035.00              | \$0.00       | \$0.00       |                         |

Leiris Koyoc



M. AYUNTAMIENTO MUNICIPAL  
PRESIDENTE MUNICIPAL  
2012-2016  
TETIZ, YUCATÁN

**MUNICIPIO DE TETIZ**  
**Estado de Yucatán**  
**Estado Ejer. del Presupuesto por Capitulo del Gasto Al 31/mar./2015**

15  
21

| del Gasto   | Aprobado        | Ampliaciones /<br>(Reducciones) | Presupuesto<br>Vigente | Presupuesto<br>Disponibile para |                 |                | Comprometido<br>Sin Devengado | Presupuesto<br>Sin Devengar | Ejercido       | Pagado         | Cuentas por<br>Pagar Deuda |
|---|-----------------|---------------------------------|------------------------|---------------------------------|-----------------|----------------|-------------------------------|-----------------------------|----------------|----------------|----------------------------|
|   |                 |                                 |                        | Comprometida                    | Comprometer     | Devengado      |                               |                             |                |                |                            |
| <b>AYUDAS SOCIALES</b>  | \$1,281,701.55  | -\$200,000.00                   | \$1,081,701.55         | \$159,539.04                    | \$923,162.51    | \$159,539.04   | \$0.00                        | \$923,162.51                | \$159,539.04   | \$159,539.04   | \$0.00                     |
| ayudas sociales a personas  | \$1,281,701.55  | -\$200,000.00                   | \$1,081,701.55         | \$159,539.04                    | \$923,162.51    | \$159,539.04   | \$0.00                        | \$923,162.51                | \$159,539.04   | \$159,539.04   | \$0.00                     |
| ayudas sociales   | \$623,088.16    | -\$200,000.00                   | \$423,088.16           | \$58,039.04                     | \$849,854.30    | \$58,039.04    | \$0.00                        | \$849,854.30                | \$58,039.04    | \$58,039.04    | \$0.00                     |
| ayudas culturales   | \$149,228.18    | \$0.00                          | \$149,228.18           | \$149,228.18                    | \$479,276.12    | \$149,228.18   | \$0.00                        | \$479,276.12                | \$149,228.18   | \$149,228.18   | \$0.00                     |
| ayudas deportivas   | \$235,000.00    | \$0.00                          | \$235,000.00           | \$136,000.00                    | \$147,878.18    | \$136,000.00   | \$0.00                        | \$147,878.18                | \$136,000.00   | \$136,000.00   | \$0.00                     |
| ayudas sociales a instituciones de enseñanza                                | \$52,677.24     | \$0.00                          | \$52,677.24            | \$0.00                          | \$52,677.24     | \$0.00         | \$0.00                        | \$52,677.24                 | \$0.00         | \$0.00         | \$0.00                     |
| ayudas sociales a instituciones de enseñanza                                | \$52,677.24     | \$0.00                          | \$52,677.24            | \$0.00                          | \$52,677.24     | \$0.00         | \$0.00                        | \$52,677.24                 | \$0.00         | \$0.00         | \$0.00                     |
| ayudas sociales a instituciones sin fines de lucro                          | \$21,120.97     | \$0.00                          | \$21,120.97            | \$500.00                        | \$20,620.97     | \$500.00       | \$0.00                        | \$20,620.97                 | \$500.00       | \$500.00       | \$0.00                     |
| ayudas sociales a instituciones sin fines de lucro                          | \$21,120.97     | \$0.00                          | \$21,120.97            | \$500.00                        | \$20,620.97     | \$500.00       | \$0.00                        | \$20,620.97                 | \$500.00       | \$500.00       | \$0.00                     |
| <b>BIENES MUEBLES, INMUEBLES E<br/>OBILIARIO Y EQUIPO DE ADMINISTRACIÓN</b> | \$20,841.51     | \$0.00                          | \$20,841.51            | \$5,523.00                      | \$15,318.51     | \$5,523.00     | \$0.00                        | \$15,318.51                 | \$5,523.00     | \$5,523.00     | \$0.00                     |
| equipo de cómputo y de tecnologías de la información                        | \$20,841.51     | \$0.00                          | \$20,841.51            | \$5,523.00                      | \$15,318.51     | \$5,523.00     | \$0.00                        | \$15,318.51                 | \$5,523.00     | \$5,523.00     | \$0.00                     |
| equipo de cómputo y de tecnologías de la información                        | \$20,841.51     | \$0.00                          | \$20,841.51            | \$5,523.00                      | \$15,318.51     | \$5,523.00     | \$0.00                        | \$15,318.51                 | \$5,523.00     | \$5,523.00     | \$0.00                     |
| <b>VEHICULOS Y EQUIPO DE TRANSPORTE</b>                                     | \$103,400.00    | \$0.00                          | \$103,400.00           | \$103,400.00                    | \$0.00          | \$103,400.00   | \$0.00                        | \$0.00                      | \$103,400.00   | \$103,400.00   | \$0.00                     |
| vehículos y equipo terrestre  | \$103,400.00    | \$0.00                          | \$103,400.00           | \$103,400.00                    | \$0.00          | \$103,400.00   | \$0.00                        | \$0.00                      | \$103,400.00   | \$103,400.00   | \$0.00                     |
| vehículos y equipo terrestre  | \$103,400.00    | \$0.00                          | \$103,400.00           | \$103,400.00                    | \$0.00          | \$103,400.00   | \$0.00                        | \$0.00                      | \$103,400.00   | \$103,400.00   | \$0.00                     |
| <b>AQUINARIA, OTROS EQUIPOS Y HERRAMIENTAS</b>                              | \$70,266.78     | \$0.00                          | \$70,266.78            | \$0.00                          | \$70,266.78     | \$0.00         | \$0.00                        | \$0.00                      | \$70,266.78    | \$70,266.78    | \$0.00                     |
| aquinaria y equipo industrial   | \$59,010.70     | \$0.00                          | \$59,010.70            | \$0.00                          | \$59,010.70     | \$0.00         | \$0.00                        | \$0.00                      | \$59,010.70    | \$59,010.70    | \$0.00                     |
| aquinaria y equipo industrial   | \$59,010.70     | \$0.00                          | \$59,010.70            | \$0.00                          | \$59,010.70     | \$0.00         | \$0.00                        | \$0.00                      | \$59,010.70    | \$59,010.70    | \$0.00                     |
| maquinas de otro acondicionamiento, calefacción y de                        | \$11,256.08     | \$0.00                          | \$11,256.08            | \$0.00                          | \$11,256.08     | \$0.00         | \$0.00                        | \$0.00                      | \$11,256.08    | \$11,256.08    | \$0.00                     |
| maquinas de otro acondicionamiento, calefacción y de                        | \$11,256.08     | \$0.00                          | \$11,256.08            | \$0.00                          | \$11,256.08     | \$0.00         | \$0.00                        | \$0.00                      | \$11,256.08    | \$11,256.08    | \$0.00                     |
| <b>INVERSIÓN PÚBLICA</b>  | \$8,928,009.77  | \$1,000,000.00                  | \$9,928,009.77         | \$2,185,940.55                  | \$7,762,069.22  | \$1,718,949.92 | \$448,990.63                  | \$8,211,059.85              | \$1,718,949.92 | \$1,718,949.92 | \$0.00                     |
| <b>INVERSIÓN PÚBLICA EN BIENES DE DOMINIO PÚBLICO</b>                       | \$5,020,000.00  | \$1,117,775.19                  | \$6,137,775.19         | \$1,500,440.55                  | \$4,637,334.64  | \$1,051,449.92 | \$448,990.63                  | \$5,086,325.27              | \$1,051,449.92 | \$1,051,449.92 | \$0.00                     |
| edificación no habitacional   | \$500,000.00    | \$1,117,775.19                  | \$1,617,775.19         | \$1,483,562.55                  | \$134,212.64    | \$1,034,571.92 | \$448,990.63                  | \$583,203.27                | \$1,034,571.92 | \$1,034,571.92 | \$0.00                     |
| edificación no habitacional   | \$500,000.00    | \$1,117,775.19                  | \$1,617,775.19         | \$1,483,562.55                  | \$134,212.64    | \$1,034,571.92 | \$448,990.63                  | \$583,203.27                | \$1,034,571.92 | \$1,034,571.92 | \$0.00                     |
| visión de terrenos y construcción de obras de                               | \$20,000.00     | \$0.00                          | \$20,000.00            | \$16,878.00                     | \$3,122.00      | \$16,878.00    | \$0.00                        | \$3,122.00                  | \$16,878.00    | \$16,878.00    | \$0.00                     |
| visión de terrenos y construcción de obras de                               | \$20,000.00     | \$0.00                          | \$20,000.00            | \$16,878.00                     | \$3,122.00      | \$16,878.00    | \$0.00                        | \$3,122.00                  | \$16,878.00    | \$16,878.00    | \$0.00                     |
| edificación de vías de comunicación   | \$4,500,000.00  | \$0.00                          | \$4,500,000.00         | \$0.00                          | \$4,500,000.00  | \$0.00         | \$0.00                        | \$4,500,000.00              | \$0.00         | \$0.00         | \$0.00                     |
| edificación de vías de comunicación   | \$4,500,000.00  | \$0.00                          | \$4,500,000.00         | \$0.00                          | \$4,500,000.00  | \$0.00         | \$0.00                        | \$4,500,000.00              | \$0.00         | \$0.00         | \$0.00                     |
| <b>INVERSIÓN PÚBLICA EN BIENES PROPIOS</b>                                  | \$3,908,009.77  | -\$117,775.19                   | \$3,790,234.58         | \$665,500.00                    | \$3,124,734.58  | \$665,500.00   | \$0.00                        | \$3,124,734.58              | \$665,500.00   | \$665,500.00   | \$0.00                     |
| edificación habitacional  | \$3,595,984.58  | \$0.00                          | \$3,595,984.58         | \$665,500.00                    | \$2,930,484.58  | \$665,500.00   | \$0.00                        | \$2,930,484.58              | \$665,500.00   | \$665,500.00   | \$0.00                     |
| edificación habitacional  | \$3,595,984.58  | \$0.00                          | \$3,595,984.58         | \$665,500.00                    | \$2,930,484.58  | \$665,500.00   | \$0.00                        | \$2,930,484.58              | \$665,500.00   | \$665,500.00   | \$0.00                     |
| edificación no habitacional   | \$312,025.19    | -\$117,775.19                   | \$194,250.00           | \$0.00                          | \$194,250.00    | \$0.00         | \$0.00                        | \$194,250.00                | \$0.00         | \$0.00         | \$0.00                     |
| edificación no habitacional   | \$312,025.19    | -\$117,775.19                   | \$194,250.00           | \$0.00                          | \$194,250.00    | \$0.00         | \$0.00                        | \$194,250.00                | \$0.00         | \$0.00         | \$0.00                     |
| <b>Total</b>  | \$24,169,280.80 | \$0.00                          | \$24,169,280.80        | \$5,357,105.48                  | \$18,812,175.32 | \$4,908,174.85 | \$448,990.63                  | \$19,261,112.11             | \$4,908,174.85 | \$4,908,174.85 | \$0.00                     |

*León KOYOC*

  
**M. AYUNTAMIENTO  
 PRESIDENTE  
 MUNICIPAL  
 2012 - 2015  
 TETIZ, YUCATÁN**

( ) JUNIO DE TETIZ  
Estado de Yucatán  
Estado de Situación Financiera  
31 de marzo de 2015

13 5

|   | 2015    | 2014 | 2015 | 2014 |
|---|---------|------|------|------|
| <b>TVO</b>  |         |      |      |      |
| <b><u>IVO CIRCULANTE</u></b>  |         |      |      |      |
| ivo y Equivalentes  | 1,130   |      |      |      |
| ivo   | 295     |      |      |      |
| ivo/Tesorería   | 59      |      |      |      |
| ivos a Recibir Efectivo o Equivalentes  | 236     |      |      |      |
| ivos Diversos por Cobrar a Corto Plazo  | 599     |      |      |      |
| ivos por Anticipos de la Tesorería a Corto Plazo                                  | 56      |      |      |      |
| ivos Otorgados a Corto Plazo  | 9       |      |      |      |
| ivos a Recibir Bienes o Servicios   | 103     |      |      |      |
| ivos a Proveedores por Adquisición de Bienes y Prestación de Bienes a Corto Plazo | 287     |      |      |      |
| ivos a Proveedores por Adquisición de Bienes Inmuebles y Bienes a Corto Plazo     | 77      |      |      |      |
| ivos de Activos Circulantes   | 190     |      |      |      |
| <b><u>IVO NO CIRCULANTE</u></b>   | 1,130   |      |      |      |
| ivos Inmuebles, Infraestructura y Construcciones en Construcción                  | 4,470   |      |      |      |
| ivos Construcciones en Proceso en Bienes de Dominio Público                       | 2,730   |      |      |      |
| ivos Construcciones en Proceso en Bienes Propios                                  | 442     |      |      |      |
| ivos Muebles  | 2,103   |      |      |      |
| ivos Maquinaria y Equipo de Administración  | 185     |      |      |      |
| ivos Maquinaria y Equipo Educativo y Recreativo                                   | 1,749   |      |      |      |
| ivos MAQUINARIA Y EQUIPO DE TRANSPORTE  | 404     |      |      |      |
| ivos de Defensa y Seguridad   | 8       |      |      |      |
| ivos Maquinaria, Otros Equipos y Herramientas                                     | 773     |      |      |      |
| ivos de Activos No Circulantes  | 9       |      |      |      |
|   | 546     |      |      |      |
|   | 4,470   |      |      |      |
| <b>ivos Activos</b>   | 5,600   |      |      |      |
|   | 230     |      |      |      |
|   | 5,830   |      |      |      |
|   | 3,221   |      |      |      |
|   | 2,315   |      |      |      |
|   | 30      |      |      |      |
|   | 2,285   |      |      |      |
|   | 632,786 |      |      |      |
|   | 409     |      |      |      |
|   | 244     |      |      |      |
|   | 139,550 |      |      |      |
|   | 267,450 |      |      |      |
|   | 383     |      |      |      |
|   | 190     |      |      |      |
|   | 3,221   |      |      |      |
|   | 3,130   |      |      |      |
|   | 1,583   |      |      |      |
|   | 1,547   |      |      |      |
|   | 1,583   |      |      |      |
|   | 363     |      |      |      |
|   | 8       |      |      |      |
|   | 670     |      |      |      |
|   | 9       |      |      |      |
|   | 533     |      |      |      |
|   | 3,130   |      |      |      |
|   | 3,221   |      |      |      |
|   | 5,600   |      |      |      |
|   | 6,361   |      |      |      |




AYUNTAMIENTO  
PRESIDENTE  
MUNICIPAL  
2012 - 2015  
TETIZ YUCATÁN

Lecio Koyoc

3  
b

**REPORTE ANÁLITICO DE LA DEUDA PÚBLICA**  
**MUNICIPIO DE TETIZ YUCATAN**  
**AL 31 DE MARZO DEL 2015**  
(en miles de pesos)

| Denominación de las Deudas             | Moneda de Contratación | Institución o País Acreedor | Saldo al 31/01/2015 | MOVIMIENTOS                              |                    |                  |                                |                           |   |                     |
|--|------------------------|-----------------------------|---------------------|--|--------------------|------------------|--------------------------------|---------------------------|---|---------------------|
|  |                        |                             |                     | Operaciones de Endeudamiento del Periodo |                    |                  |                                |                           |   |                     |
|  |                        |                             |                     | Costo financiero                         | Amortización Bruta | Colocación Bruta | Endeudamiento Neto del periodo | Depuración o Conciliación | Variación del endeudamiento del periodo | Saldo al 31/03/2015 |
| <b>A PÚBLICA</b>                       |                        |                             |                     |  |                    |                  |                                |                           |   |                     |
| <b>RTO PLAZO</b>                       |                        |                             |                     |  |                    |                  |                                |                           |   |                     |
| DA PÚBLICA INTERIOR                    |                        |                             |                     |  |                    |                  |                                |                           |   |                     |
| tituciones de Crédito:                 | Pesos Mex              | México                      | \$ -                |  |                    |                  |                                |                           |   |                     |
| tilos y Valores:                       | Pesos Mex              | México                      | \$ -                |  |                    |                  |                                |                           | \$ -                                    | \$ -                |
| ndamientos Financieros:                |                        |                             |                     |  |                    |                  |                                |                           | \$ -                                    | \$ -                |
| DA PÚBLICA EXTERIOR                    |                        |                             |                     |  |                    |                  |                                |                           |   |                     |
| rganismos Financieros Internacionales: |                        |                             |                     |  |                    |                  |                                |                           |   |                     |
| uda Bilateral:                         |                        |                             |                     |  |                    |                  |                                |                           |   |                     |
| tilos y Valores:                       |                        |                             |                     |  |                    |                  |                                |                           |   |                     |
| ndamientos Financieros                 |                        |                             |                     |  |                    |                  |                                |                           |   |                     |
| <b>TOTAL CORTO PLAZO</b>               |                        |                             | \$ -                | \$ -                                     | \$ -               | \$ -             | \$ -                           | \$ -                      | \$ -                                    | \$ -                |
| <b>RGO PLAZO:</b>                      |                        |                             |                     |  |                    |                  |                                |                           |   |                     |
| DA PÚBLICA INTERIOR                    |                        |                             |                     |  |                    |                  |                                |                           |   |                     |
| tituciones de Crédito:                 | Pesos Mex              | México                      |                     |  |                    |                  |                                |                           |   |                     |
| tilos y Valores:                       |                        |                             |                     |  |                    |                  |                                |                           | \$ -                                    | \$ -                |
| ndamientos Financieros:                |                        |                             |                     |  |                    |                  |                                |                           | \$ -                                    | \$ -                |
| DA PÚBLICA EXTERIOR                    |                        |                             |                     |  |                    |                  |                                |                           |   |                     |
| rganismos Financieros Internacionales: |                        |                             |                     |  |                    |                  |                                |                           |   |                     |
| uda Bilateral:                         |                        |                             |                     |  |                    |                  |                                |                           |   |                     |
| tilos y Valores:                       |                        |                             |                     |  |                    |                  |                                |                           |   |                     |
| ndamientos Financieros                 |                        |                             |                     |  |                    |                  |                                |                           |   |                     |
| <b>TOTAL LARGO PLAZO</b>               |                        |                             | \$ -                | \$ -                                     | \$ -               | \$ -             | \$ -                           | \$ -                      | \$ -                                    | \$ -                |
| <b>TOTAL PASIVOS</b>                   |                        |                             | \$ -                | \$ -                                     | \$ -               | \$ -             | \$ -                           | \$ -                      | \$ -                                    | \$ -                |
| <b>TOTAL DEUDA Y OTROS PASIVOS</b>     |                        |                             | \$ -                | \$ -                                     | \$ -               | \$ -             | \$ -                           | \$ -                      | \$ -                                    | \$ -                |


*León Koyoc*



**H. AYUNTAMIENTO MUNICIPAL**  
**PRESIDENTE MUNICIPAL**  
**2012 - 2015**

**MUNICIPIO DE TETIZ**  
**Estado de Yucatán**  
**Estados de Resultados**  
**Del 01 de Enero al 31 de Marzo**

|   | PERIODO<br>1/ene. al 31/mar./2015 |                 | ACUMULADO<br>01/ene al 31/mar./2015 |                |
|---|-----------------------------------|-----------------|-------------------------------------|----------------|
|   |                                   | %               |                                     | %              |
| <b>INGRESOS Y OTROS BENEFICIOS</b>                            |                                   |                 |                                     |                |
| <b>INGRESOS DE GESTIÓN</b>                                    |                                   |                 |                                     |                |
| IMPUESTOS   | \$241,183.19                      | 5.57 %          | \$241,183.19                        | 5.57 %         |
| IMPUESTOS SOBRE LOS INGRESOS                                  | \$8,554.00                        | 0.19 %          | \$8,554.00                          | 0.19 %         |
| IMPUESTOS SOBRE EL PATRIMONIO                                 | \$545.00                          | 0.01 %          | \$545.00                            | 0.01 %         |
| IMPUESTOS SOBRE LA PRODUCCIÓN, EL CONSUMO Y LAS TRANSACCIONES | \$2,280.00                        | 0.05 %          | \$2,280.00                          | 0.05 %         |
| DERECHOS  | \$5,729.00                        | 0.13 %          | \$5,729.00                          | 0.13 %         |
| PRODUCTOS DE TIPO CORRIENTE                                   | \$4,400.00                        | 0.10 %          | \$4,400.00                          | 0.10 %         |
| APROVECHAMIENTOS DE TIPO CORRIENTE                            | \$243.19                          | 0.00 %          | \$243.19                            | 0.00 %         |
| PARTICIPACIONES, APORTACIONES, TRANSFERENCIAS, ASIGNACIONES,  | \$227,986.00                      | 5.27 %          | \$227,986.00                        | 5.27 %         |
| PARTICIPACIONES Y APORTACIONES                                | \$4,082,248.77                    | 94.42 %         | \$4,082,248.77                      | 94.42 %        |
| PARTICIPACIONES   | \$4,082,248.77                    | 94.42 %         | \$4,082,248.77                      | 94.42 %        |
| APORTACIONES  | \$2,926,169.21                    | 67.68 %         | \$2,926,169.21                      | 67.68 %        |
| CONVENIOS   | \$1,156,031.60                    | 26.73 %         | \$1,156,031.60                      | 26.73 %        |
| OTROS INGRESOS Y BENEFICIOS                                   | \$47.96                           | 0.00 %          | \$47.96                             | 0.00 %         |
|   | \$0.00                            | 0.00 %          | \$0.00                              | 0.00 %         |
| <b>Total de Ingresos</b>                                      | <b>\$4,323,431.96</b>             | <b>100.00 %</b> | <b>\$4,323,431.96</b>               | <b>100.00</b>  |
| <b>GASTOS Y OTRAS PÉRDIDAS</b>                                |                                   |                 |                                     |                |
| <b>GASTOS DE FUNCIONAMIENTO</b>                               |                                   |                 |                                     |                |
| SERVICIOS PERSONALES  | \$2,923,762.88                    | 67.62 %         | \$2,923,762.88                      | 67.62 %        |
| MATERIALES Y SUMINISTROS                                      | \$1,560,080.30                    | 36.08 %         | \$1,560,080.30                      | 36.08 %        |
| SERVICIOS GENERALES   | \$470,489.12                      | 10.88 %         | \$470,489.12                        | 10.88 %        |
| TRANSFERENCIAS, ASIGNACIONES, SUBSIDIOS Y OTRAS AYUDAS        | \$893,193.46                      | 20.65 %         | \$893,193.46                        | 20.65 %        |
| AYUDAS SOCIALES   | \$158,539.04                      | 3.66 %          | \$158,539.04                        | 3.66 %         |
| PARTICIPACIONES Y APORTACIONES                                | \$158,539.04                      | 3.66 %          | \$158,539.04                        | 3.66 %         |
| INTERESES, COMISIONES Y OTROS GASTOS DE LA DEUDA PÚBLICA      | \$0.00                            | 0.00 %          | \$0.00                              | 0.00 %         |
| OTROS GASTOS Y PÉRDIDAS EXTRAORDINARIAS                       | \$0.00                            | 0.00 %          | \$0.00                              | 0.00 %         |
| INVERSIÓN PÚBLICA   | \$0.00                            | 0.00 %          | \$0.00                              | 0.00 %         |
| INVERSIÓN PÚBLICA NO CAPITALIZABLE                            | \$725,050.00                      | 16.77 %         | \$725,050.00                        | 16.77 %        |
|   | \$725,050.00                      | 16.77 %         | \$725,050.00                        | 16.77 %        |
| <b>Total de Gastos y otras Perdidas</b>                       | <b>\$3,807,351.92</b>             | <b>88.06 %</b>  | <b>\$3,807,351.92</b>               | <b>88.06 %</b> |
| <b>Exceso / Desahorro Neto del Ejercicio</b>                  | <b>\$516,080.04</b>               | <b>11.93 %</b>  | <b>\$516,080.04</b>                 | <b>11.93 %</b> |

  
 PRESIDENTE MUNICIPAL  
 2015


  
 AYUNTAMIENTO MUNICIPAL  
 PRESIDENTE MUNICIPAL  
 2015

*León Kojoc*

**Estado de Yucatán**  
**FLUJOS DE EFECTIVO DE LAS ACTIVIDADES DE OPERACIÓN**  
**al 31 de Marzo del 2015**

22

|   | 2015  | 2014       |
|---|-------|------------|
| <b>FLUJOS DE EFECTIVO DE LAS ACTIVIDADES DE OPERACIÓN</b>           |       |            |
| ORIGEN  |       |            |
| IMPUESTOS   | 4,334 | 4,776      |
| DERECHOS  | 9     | 543        |
| PRODUCTOS DE TIPO CORRIENTE   | 4     | 1          |
| PROVECHAMIENTOS DE TIPO CORRIENTE                                   | 0     | 1          |
| PARTICIPACIONES Y APORTACIONES                                      | 228   | -          |
| APLICACIÓN  |       |            |
| SERVICIOS PERSONALES  | 4,093 | 4,231      |
| MATERIALES Y SUMINISTROS  | 3,082 | 2,918      |
| SERVICIOS GENERALES   | 1,560 | 1,574      |
| AYUDAS SOCIALES   | 470   | 340        |
| FLUJOS NETOS DE EFECTIVO POR ACTIVIDADES DE OPERACIÓN               | 893   | 824        |
|   | 159   | 178        |
|   | 1,252 | 1,860      |
| <b>FLUJOS DE EFECTIVO DE LAS ACTIVIDADES DE INVERSIÓN</b>           |       |            |
| APLICACIÓN  |       |            |
| BIENES MUEBLES  | 1,826 | 48         |
| BIENES INMUEBLES, INFRAESTRUCTURA Y CONSTRUCCIONES EN PROCESO       | 109   | 48         |
| FLUJOS NETOS DE EFECTIVO POR ACTIVIDADES DE INVERSIÓN               | 1,717 | 48         |
|   | 1,826 | -          |
| <b>FLUJO DE EFECTIVO DE LAS ACTIVIDADES DE FINANCIAMIENTO</b>       |       |            |
| ORIGEN  |       |            |
| OTROS ORIGENES DE FINANCIAMIENTO                                    | 1,233 | 309        |
| APLICACIÓN  | 1,233 | 309        |
| OTRAS APLICACIONES DE FINANCIAMIENTO                                | 1,402 | 1,343      |
| FLUJOS NETOS DE EFECTIVO POR ACTIVIDADES DE FINANCIAMIENTO          | 1,402 | 1,343      |
|   | 168   | 779        |
| <b>INCREMENTO/DISMINUCIÓN NETA EN EL EFECTIVO Y EQUIVALENTES AL</b> |       |            |
| <b>EFECTIVO Y EQUIVALENTES AL EFECTIVO AL INICIO DEL EJERCICIO</b>  | 743   | \$779.00   |
| <b>EFECTIVO Y EQUIVALENTES AL EFECTIVO AL FINAL DEL EJERCICIO</b>   | 949   | \$411.00   |
|   | 206   | \$1,190.00 |

  
 AYUNTAMIENTO MUNICIPAL  
 TIXTLA DE GUERRERO  
 YUCATÁN

  
 H. AYUNTAMIENTO MUNICIPAL  
 TIXTLA DE GUERRERO  
 YUCATÁN  
 2015  
 \$1,190.00  
 \$411.00  
 \$779.00  
*Luceés Koyol*





1)

**MUNICIPIO DE TETIZ**  
 Estado de Yucatán  
**ESTADO DE VARIACIONES EN LA HACIENDA PÚBLICA**  
 Al 31 de Marzo del 2015

| Concepto  | Hacienda<br>Pública/<br>Patrimonio<br>Contribuido | Hacienda Publica/ Patrimonio Generado |                  | Ajustes por<br>Cambios de<br>Valor | Total                 |
|---|---|---------------------------------------|------------------|------------------------------------|-----------------------|
|   |   | De<br>Ejercicios Anteriores           | Del<br>Ejercicio |                                    |                       |
| Rectificaciones de Resultados de Ejercicios Anteriores                  | \$0.00  | \$0.00                                | \$0.00           | \$0.00                             | \$0.00                |
| <b>PATRIMONIO NETO INICIAL AJUSTADO DEL EJERCICIO</b>                   | <b>\$0.00</b>                                     | <b>\$0.00</b>                         | <b>\$0.00</b>    | <b>\$0.00</b>                      | <b>\$0.00</b>         |
| Rectificaciones   | \$0.00  | \$0.00                                | \$0.00           | \$0.00                             | \$0.00                |
| Operaciones de Capital  | \$0.00  | \$0.00                                | \$0.00           | \$0.00                             | \$0.00                |
| Realización de la Hacienda Pública/Patrimonio                           | \$0.00  | \$0.00                                | \$0.00           | \$0.00                             | \$0.00                |
| <b>VARIACIONES DE LA HACIENDA PUBLICA/PATRIMONIO NETO DEL EJERCICIO</b> | <b>\$0.00</b>                                     | <b>\$0.00</b>                         | <b>\$0.00</b>    | <b>\$0.00</b>                      | <b>\$0.00</b>         |
| Resultados del Ejercicio (Ahorro/ Desahorro)                            | \$0.00  | \$4,345,141.56                        | \$0.00           | \$0.00                             | \$4,345,141.56        |
| Resultados de Ejercicios Anteriores                                     | \$0.00  | \$0.00                                | \$0.00           | \$0.00                             | \$0.00                |
| Salvatos  | \$0.00  | \$4,345,141.56                        | \$0.00           | \$0.00                             | \$4,345,141.56        |
| Reservas  | \$0.00  | \$0.00                                | \$0.00           | \$0.00                             | \$0.00                |
| <b>HACIENDA PÚBLICA/PATRIMONIO NETO FINAL DEL EJERCICIO</b>             | <b>\$0.00</b>                                     | <b>\$0.00</b>                         | <b>\$0.00</b>    | <b>\$0.00</b>                      | <b>\$0.00</b>         |
| <b>RECURSOS EN LA HACIENDA PUBLICA/PATRIMONIO NETO DEL EJERCICIO</b>    | <b>\$0.00</b>                                     | <b>\$4,345,141.56</b>                 | <b>\$0.00</b>    | <b>\$0.00</b>                      | <b>\$4,345,141.56</b> |
| Rectificaciones   | \$0.00  | \$0.00                                | \$0.00           | \$0.00                             | \$0.00                |
| Operaciones de Capital  | \$0.00  | \$0.00                                | \$0.00           | \$0.00                             | \$0.00                |
| Realización de la Hacienda Pública/Patrimonio                           | \$0.00  | \$0.00                                | \$0.00           | \$0.00                             | \$0.00                |
| <b>VARIACIONES DE LA HACIENDA PUBLICA/PATRIMONIO NETO DEL EJERCICIO</b> | <b>\$0.00</b>                                     | <b>\$0.00</b>                         | <b>\$0.00</b>    | <b>\$0.00</b>                      | <b>\$0.00</b>         |
| Resultados del Ejercicio (Ahorro/ Desahorro)                            | \$0.00  | \$0.00                                | \$516,080.04     | \$0.00                             | \$516,080.04          |
| Resultados de Ejercicios Anteriores                                     | \$0.00  | \$0.00                                | \$516,080.04     | \$0.00                             | \$516,080.04          |
| Salvatos  | \$0.00  | \$0.00                                | \$0.00           | \$0.00                             | \$0.00                |
| Reservas  | \$0.00  | \$0.00                                | \$0.00           | \$0.00                             | \$0.00                |
| <b>PATRIMONIO NETO EN LA HACIENDA PUBLICA/PATRIMONIO</b>                | <b>\$0.00</b>                                     | <b>\$0.00</b>                         | <b>\$0.00</b>    | <b>\$0.00</b>                      | <b>\$0.00</b>         |
|   | \$0.00  | \$4,345,141.56                        | \$516,080.04     | \$0.00                             | \$4,861,221.60        |

*Levi's Koyoc*

H. AYUNTAMIENTO  
 PRESIDENTE  
 MUNICIPAL  
 2015

*[Signature]*  
 H. AYUNTAMIENTO  
 TETIZ  
 YUCATÁN  
 2015

12

**MUNICIPIO DE TETIZ**  
**Estado de Yucatán**  
**Reporte Analítico del Activo**  
**del 1 de Enero al 31 de Marzo del 2015**  
(Cifras en miles de pesos)

a Contable

|                               |  | Saldo Inicial | del periodo   | del periodo   | Saldo Final  | Periodo |
|-------------------------------|--|---------------|---------------|---------------|--------------|---------|
| <b>ACTIVO</b>                 |  | <b>5,218</b>  | <b>14,155</b> | <b>13,774</b> | <b>5,600</b> |         |
| <b>ACTIVO CIRCULANTE</b>      |  |               |               |               |              |         |
| Efectivo y Equivalentes       |  | 1,849         | 11,887        | 12,607        | 1,130        | 381     |
| Efectivo                      |  | 949           | 5,567         | 6,222         | 1,130        | 719     |
| Fondo Revolvente              |  | 3             | 1,068         | 1,012         | 295          | 654     |
| 0001                          | JESUS DAMIAN CHAN CAAB                           | -             | 1,068         | 1,012         | 59           | 57      |
| Fondo Fijo                    |  | -             | 1,068         | 1,012         | 57           | 57      |
| 0001                          | NORA GENY PEREZ PUC                              | 3             | -             | -             | 57           | 57      |
| Bancos/Tesorería              |  | 3             | -             | -             | 3            | -       |
| Banco Mercantil del Norte S.A |  | 947           | 4,499         | 5,210         | 3            | -       |
| 0001                          | BANORTE CTA.0841951251 PARTICIPACIONES 2012-2015 | 874           | 4,499         | 5,210         | 236          | 711     |
| 0002                          | BANORTE CTA.0891919050 PARTICIPACIONES           | 270           | 3,252         | 3,522         | 163          | 711     |
| 0003                          | CTA-4041275355 2007-2010 INFRA                   | 57            | -             | -             | 0            | 270     |
| 0004                          | CTA 928988 INFRA                                 | -             | -             | -             | 57           | -       |
| 0005                          | CTA 74248 INFRA                                  | -             | -             | -             | -            | -       |
| 0006                          | CTA 50941 INFRA                                  | -             | -             | -             | -            | -       |
| 0007                          | CTA 58890 INFRA                                  | -             | -             | -             | -            | -       |
| 0008                          | CTA 62312 INFRA                                  | 80            | -             | -             | -            | -       |
| 0009                          | CTA 0212821879 2014 INFRA                        | 22            | -             | -             | 80           | -       |
| 0010                          | CTA 4041275348 2007-2010 FORTA                   | 1             | -             | -             | 22           | -       |
| 0011                          | CTA 4042166397 2007-2010 FORTA                   | -             | -             | -             | 1            | -       |
| 0012                          | CTA 404606547 2010 FORTA                         | -             | -             | -             | -            | -       |
| 0013                          | CTA 92880 FORTA                                  | -             | -             | -             | -            | -       |
| 0014                          | CTA 50933 FORTA                                  | 35            | -             | -             | -            | -       |
| 0015                          | CTA 58882 FORTA                                  | 12            | -             | -             | 35           | -       |
| 0016                          | CTA 62304 FORTA                                  | 31            | -             | -             | 12           | -       |
| 0017                          | CTA 0212821888 FORTA                             | 25            | -             | -             | 31           | -       |
| 0018                          | CTA 0237695206 CASA DE LA CULTURA                | 1             | -             | -             | 25           | -       |
|                               |  | 447           | -             | 442           | 1            | 442     |
|                               |  |               |               |               | 5            |         |

*Luis Koto*

H. AYUNTAMIENTO  
PRESIDENTE  
MUNICIPIO  
2012-2015  
TETIZ YUCATÁN

*[Signature]*  
MAYOR  
2015  
YUCATÁN

3

B

**MUNICIPIO DE TETIZ**  
Estado de Yucatán  
**Reporte Analítico del Activo**  
del 1 de Enero al 31 de Marzo del 2015  
(Cifras en miles de pesos)

| Cuenta Contable   | Saldo Inicial | Cargos del periodo | Abonos del periodo | Saldo Final | Periodo |
|---|---------------|--------------------|--------------------|-------------|---------|
| 112-03-0019 CTA 04051889426 PROG. SUBSIDIO VIVIENDA TU CASA | 1             | 0                  | 0                  | 1           | 0       |
| 112-03-0020 CTA 4053161634 CONADE                           | 6             | 0                  | 0                  | 6           | 0       |
| 112-03-0021 CTA 0873968867 CONADE                           | 1             | 0                  | 0                  | 1           | 0       |
| 112-03-0022 CTA 4054253331 FOPEDEN                          | 4             | 0                  | 0                  | 4           | 0       |
| 112-03-0023 CTA 0226406415 FOPEDEP                          | 57            | 0                  | 0                  | 57          | 0       |
| 12-03-0024 CTA 0856137143 CCA ZDNAS PRIORITARIAS            | 0             | 0                  | 0                  | 0           | 0       |
| 12-03-0025 CTA 0234531974 CDI PRODUCTORES                   | 0             | 0                  | 0                  | 0           | 0       |
| 12-03-0026 BANORTE CTA.0266776002 FORTA.015                 | 0             | 0                  | 0                  | 0           | 0       |
| 12-03-0027 BANORTE CTA.0266775993 INFRA.2015                | 0             | 413                | 412                | 1           | 1       |
| 12-04 HSBC México S.A.                                      | 0             | 833                | 833                | 0           | 0       |
| 12-04-0001 PARTICIPACIONES CTA.404127535348 2007-2010       | 72            | 0                  | 0                  | 72          | 0       |
| 12-04-0002 CTA.92872 PARTI.ADMON.ANTE.                      | 1             | 0                  | 0                  | 1           | 0       |
| 12-04-0003 CTA 4048271787 201-2012 INFRA                    | 34            | 0                  | 0                  | 34          | 0       |
| 12-04-0004 CTA 4050674134 INFRA                             | 6             | 0                  | 0                  | 6           | 0       |
| 12-04-0005 CTA 4054252853 INFRA                             | 12            | 0                  | 0                  | 12          | 0       |
| 12-04-0006 CTA 4048271779 2010-2012 FORTA                   | 0             | 0                  | 0                  | 0           | 0       |
| 2-04-0007 CTA 4050674126 FORTA                              | 3             | 0                  | 0                  | 3           | 0       |
| 2-04-0008 CTA 4054252846 FORTA                              | 3             | 0                  | 0                  | 3           | 0       |
| 2-04-0009 CTA 4054531090 3X1                                | 0             | 0                  | 0                  | 0           | 0       |
| 2-04-0010 BANCO BX+   | 12            | 0                  | 0                  | 12          | 0       |
| 20 Derechos a Recibir Efectivo o Equivalentes               | 1             | 0                  | 0                  | 1           | 0       |
| 22 Cuentas por Cobrar a Corto Plazo                         | 633           | 6,320              | 6,385              | 568         | -65     |
| 2-81 Participaciones  | 0             | 4,093              | 4,093              | 0           | 0       |
| 2-82 Aportaciones   | 0             | 2,937              | 2,937              | 0           | 0       |
| 2-83 Convenios  | 0             | 1,156              | 1,156              | 0           | 0       |
| 3 Deudores Diversos por Cobrar a Corto Plazo                | 0             | 0                  | 0                  | 0           | 0       |
| 3-01 Subsidio al Empleo                                     | 424           | 106                | 75                 | 456         | 32      |
| 3-02 ANTICIPO ISR   | 424           | 106                | 75                 | 456         | 32      |
| 4 Ingresos por Recuperar a Corto Plazo                      | 0             | 0                  | 0                  | 0           | 0       |
| -11 Impuestos sobre los ingresos                            | 0             | 2,065              | 2,065              | 0           | 0       |
|   | 0             |                    | 1                  | 0           | 0       |

*Lecio Koyoc*

H. AYUNTAMIENTO  
PRESIDENTE  
MUNICIPIO  
2012-2015  
TETIZ, YUCATÁN

11

**MUNICIPIO DE TETIZ**  
**Estado de Yucatán**  
**Reporte Analítico del Activo**  
**del 1 de Enero al 31 de Marzo del 2015**  
(Cifras en miles de pesos)

| Contable  | Saldo Inicial | del periodo | del periodo | Saldo Final | Periodo    |
|---|---------------|-------------|-------------|-------------|------------|
| Impuestos sobre el patrimonio                                 | 0             | 2           | 2           | 0           | 0          |
| Impuestos sobre la producción, el consumo y las transacciones | 0             | 6           | 6           | 0           | 0          |
| Derechos por prestación de servicios                          | 0             | 0           | 0           | 0           | 0          |
| Otros Derechos  | 0             | 4           | 4           | 0           | 0          |
| Productos de tipo corriente                                   | 0             | 0           | 0           | 0           | 0          |
| Incentivos Derivados de la Colaboración Fiscal                | 0             | 2,052       | 2,052       | 0           | 0          |
| Deudores por Anticipos de la Tesorería a Corto Plazo          | 69            | 0           | 60          | 9           | -60        |
| <b>GASTOS POR COMPROBAR</b>                                   | <b>69</b>     | <b>0</b>    | <b>60</b>   | <b>9</b>    | <b>-60</b> |
| 001 JESUS CHAN CAAB   | 69            | 0           | 60          | 9           | -60        |
| 002 PRESTAMO A PRODUCTORES PARA PESO A PESO                   | 60            | 0           | 60          | 0           | -60        |
| 003 LUIS ARMANDO KOYOC  | 0             | 0           | 0           | 0           | 0          |
| 004 NORA GENY PEREZ PUC                                       | 5             | 0           | 0           | 5           | 0          |
| Préstamos Otorgados a Corto Plazo                             | 4             | 0           | 0           | 4           | 0          |
| Prestamos para Empleados                                      | 140           | 56          | 92          | 103         | -36        |
| 001 LUCIANO NAH POOT  | 140           | 56          | 92          | 103         | -36        |
| 002 JESUS ALEJANDRO CANUL DORANTES                            | 16            | 0           | 6           | 9           | -6         |
| 003 ROLANDO ALFREDO POOT HUCHIM                               | 1             | 0           | 0           | 1           | 0          |
| 004 MARIA AGUSTINA CAAMAL CUA                                 | 10            | 0           | 4           | 6           | -4         |
| 005 ALEJANDRO UC  | 5             | 25          | 9           | 21          | 16         |
| 006 AUDONATILO HERNANDEZ VALASQUEZ                            | 1             | 0           | 1           | 0           | -1         |
| 007 REBECA CHAN TUYUB   | 2             | 0           | 2           | 0           | -2         |
| 008 EDUARDO CAAMAL CANCHE                                     | 1             | 0           | 1           | 0           | -1         |
| 009 MARCELO DE JESUS CHIM CAAMAL                              | 0             | 0           | 0           | 0           | -0         |
| 010 HERMENEGILDO CHAN UITZ                                    | 2             | 0           | 2           | 1           | -2         |
| 011 LUIS ANTONIO POOT HUCHIM                                  | 2             | 10          | 3           | 9           | 7          |
| 012 FAUSTINO CAUICH CHIM                                      | 2             | 0           | 2           | 0           | -2         |
| 013 LUIS ORLANDO AVILA POOT                                   | 4             | 2           | 3           | 2           | -1         |
| 014 LANDY GUADALUPE CAAMAL CHIM                               | 8             | 0           | 4           | 4           | -4         |
| 015 JOAQUIN MAY BAAS  | 1             | 0           | 1           | 0           | -1         |
| 016 LUIS FERNANDO CANCHE CHIM                                 | 0             | 0           | 0           | 0           | -0         |
|   | 1             | 0           | 2           | 0           | -1         |

*Luis KOYOC*

  
**H. AYUNTAMIENTO**  
**PRESIDENTE**  
**MUNICIPAL**  
**2012 - 2015**  
**TETIZ YUCATAN**



15

**MUNICIPIO DE TETIZ**  
**Estado de Yucatán**  
**Reporte Analítico del Activo**  
del 1 de Enero al 31 de Marzo del 2015  
(Cifras en miles de pesos)

| Contable | Saldo Inicial                         | Cargos del periodo | Abonos del periodo | Saldo Final | Periodo |
|----------|---------------------------------------|--------------------|--------------------|-------------|---------|
| 0017     | JOSE GUADALUPE LOPEZ HERNANDEZ        | 2                  | 0                  | 0           |         |
| 0018     | JOSE MANUEL CAUICH XOOL               | 5                  | 0                  | 3           | 0       |
| 0019     | MARIA DEL ROSARIO CHIM CHUC           | 0                  | 0                  | 0           | -3      |
| 0020     | VICTOR MANUEL KOYOC NOH               | 0                  | 0                  | 0           | -0      |
| 0021     | LUIS ARMANDO KOYOC NOH                | 15                 | 0                  | 6           | -0      |
| 0022     | CARLOS GUALBERTO MAY TUYUB            | 4                  | 0                  | 2           | -6      |
| 0023     | SOCORRO DEL CARMEN PINTO CAN          | 0                  | 0                  | 0           | -2      |
| 0024     | RUSELL GUADALUPE CHAN PUC             | 1                  | 0                  | 1           | -0      |
| 0025     | NANCY ADRIANA POOT CANCHE             | 1                  | 0                  | 0           | -1      |
| 0026     | SILVIA PALOMA SOSA PUC                | 13                 | 0                  | 6           | 0       |
| 0027     | BLANCA PUGA PECH                      | 0                  | 0                  | 0           | -6      |
| 0028     | LUIS FERNANDO RODRIGUEZ UC            | 1                  | 0                  | 1           | -0      |
| 0029     | FLOR DE MARIA GUADALUPE CANTO         | 14                 | 0                  | 6           | -1      |
| 0030     | JOSE FRANCISCO CABAÑAS PECH           | 1                  | 0                  | 1           | -6      |
| 0031     | NORA GENY PEREZ PUC                   | 18                 | 0                  | 15          | -1      |
| 0032     | SANTOS FRANCISCO JAVIER CHIM POOT     | 1                  | 0                  | 1           | -15     |
| 0033     | LUCIANO ANTONIO BAAS CAUICH           | 1                  | 0                  | 1           | -1      |
| 0034     | JOSE YAZMAN BAAS BAAS                 | 6                  | 0                  | 1           | -1      |
| 0035     | AGUSTIN HUMBERTO CANCHE KOYOC         | 0                  | 2                  | 1           | -1      |
| 0036     | MARIA NATALIA MAY BAAAS               | 0                  | 1                  | 1           | 1       |
| 0037     | FILOMENA CAUICH CHIM                  | 0                  | 0                  | 0           | 0       |
| 0038     | MARIANA DE JESUS DZUL POOT            | 0                  | 2                  | 1           | 0       |
| 0039     | GRACIELA ELIZABETH CHAN RODRIGUEZ     | 0                  | 2                  | 1           | 1       |
| 0040     | CARMEN ADRIANA CUA CUA                | 0                  | 2                  | 1           | 1       |
| 0041     | RAMON ENRIQUE CAAMAL NUÑEZ            | 0                  | 2                  | 1           | 1       |
| 0042     | JESUS MELCHOR CHAN CANCHE             | 0                  | 2                  | 0           | 1       |
| 0043     | JUAN GABRIEL CAUICH TEC               | 0                  | 1                  | 0           | 2       |
| 0044     | RENE ALONSO TINAL CAAMAL              | 0                  | 3                  | 0           | 1       |
| 0045     | LAURA ISABEL SULU CHIM                | 0                  | 0                  | 0           | 3       |
|          | Derechos a Recibir Bienes o Servicios | 267                | 0                  | 0           | 3       |
|          |                                       |                    |                    | 267         | 0       |

*Levis KOYOC*

MUNICIPIO DE TETIZ  
AYUNTAMIENTO  
PRESIDENTE  
MUNICIPAL  
2012 - 2015  
TETIZ, YUCATÁN

MUNICIPIO DE TETIZ  
AYUNTAMIENTO  
PRESIDENTE  
MUNICIPAL  
2012 - 2015  
TETIZ, YUCATÁN

16

**MUNICIPIO DE TETIZ**  
**Estado de Yucatán**  
**Reporte Analítico del Activo**  
**del 1 de Enero al 31 de Marzo del 2015**  
(Cifras en miles de pesos)

| uenta Contable | Saldo Inicial | Cargos del periodo | Abonos del periodo | Saldo Final | Flujo del |
|----------------|---------------|--------------------|--------------------|-------------|-----------|
| .1             |               |                    |                    |             |           |
| 1-01           |               |                    |                    |             |           |
| 1-01-0001      | 77            | 0                  | 0                  | 77          | 0         |
| 1-01-0002      | 77            | 0                  | 0                  | 77          | 0         |
| 1-01-0003      | 18            | 0                  | 0                  | 18          | 0         |
| 1-01-0004      | 0             | 0                  | 0                  | 0           | 0         |
| 1-01-0005      | 5             | 0                  | 0                  | 5           | 0         |
| 1-01-0006      | 40            | 0                  | 0                  | 40          | 0         |
| 1-01-0007      | 5             | 0                  | 0                  | 5           | 0         |
| 2              | 5             | 0                  | 0                  | 5           | 0         |
| 2-01           |               |                    |                    |             |           |
| 2-01-0001      | 190           | 0                  | 0                  | 190         | 0         |
| 3              | 190           | 0                  | 0                  | 190         | 0         |
| 3-01           | 190           | 0                  | 0                  | 190         | 0         |
| 3-01-0001      | 3,369         | 2,268              | 1,167              | 4,470       | 1,101     |
| 3-01-0002      | 1,738         | 2,159              | 1,187              | 2,730       | 992       |
| 3-01-0003      | 0             | 442                | 0                  | 442         | 442       |
| 3-01-0004      | 0             | 442                | 0                  | 442         | 442       |
| 3-01-0005      | 0             | 442                | 0                  | 442         | 442       |
| 3-01-0006      | 0             | 442                | 0                  | 442         | 442       |
| 3-01-0007      | 1,553         | 1,051              | 501                | 2,103       | 550       |
| 3-01-0008      | 684           | 1,035              | 485                | 1,234       | 550       |
| 3-01-0009      | 684           | 1,035              | 485                | 1,234       | 550       |
| 3-01-0010      | 809           | 17                 | 17                 | 809         | 0         |
| 3-01-0011      | 809           | 17                 | 17                 | 809         | 0         |
| 3-01-0012      | 59            | 0                  | 0                  | 59          | 0         |
| 3-01-0013      | 59            | 0                  | 0                  | 59          | 0         |
| 3-01-0014      | 185           | 666                | 666                | 185         | 0         |
| 3-01-0015      | 0             | 666                | 666                | 0           | 0         |
| 3-01-0016      | 0             | 666                | 666                | 0           | 0         |
| 3-01-0017      | 116           | 0                  | 0                  | 116         | 0         |
| 3-01-0018      | 116           | 0                  | 0                  | 116         | 0         |

*Leidy Koyac*

666  
666  
0  
0  
0

MUNICIPIO DE TETIZ  
ESTADO DE YUCATÁN  
MARZO 2015

666  
666  
0  
0  
0

MUNICIPIO DE TETIZ  
ESTADO DE YUCATÁN  
MARZO 2015

17

**MUNICIPIO DE TETIZ**  
**Estado de Yucatán**  
**Reporte Analítico del Activo**  
del 1 de Enero al 31 de Marzo del 2015  
(Cifras en miles de pesos)

| Cuenta Contable   | Saldo Inicial | Cargos del periodo | Abonos del periodo | Saldo Final | Periodo |
|---|---------------|--------------------|--------------------|-------------|---------|
| -9 Trabajos de Acabados en Edificaciones y Otros Trabajos Especializados en Proceso                     | 69            | 0                  | 0                  | 69          | 0       |
| -9-6291 Trabajos de Acabados en Edificaciones y Otros Trabajos Especializados en Proceso Bienes Muebles | 69            | 0                  | 0                  | 69          | 0       |
| 1 Mobiliario y Equipo de Administración   | 1,631         | 109                | 0                  | 1,740       | 109     |
| -1 Muebles de Oficina y Estantería  | 398           | 6                  | 0                  | 404         | 6       |
| -1-5111 Muebles de oficina y estantería   | 168           | 0                  | 0                  | 168         | 0       |
| -3 Equipo de Cómputo y de Tecnologías de la Información   | 168           | 0                  | 0                  | 168         | 0       |
| -3-5151 Equipo de cómputo y de tecnologías de la información  | 135           | 6                  | 0                  | 141         | 6       |
| -9 Otros Mobiliarios y Equipos de Administración  | 135           | 6                  | 0                  | 141         | 6       |
| -9-5191 Otros mobiliarios y equipos de administración   | 95            | 0                  | 0                  | 95          | 0       |
| 3 Mobiliario y Equipo Educativo y Recreativo  | 95            | 0                  | 0                  | 95          | 0       |
| -3 Cámaras Fotográficas y de Video  | 8             | 0                  | 0                  | 8           | 0       |
| -3-5231 Cámaras Fotográficas y de video   | 3             | 0                  | 0                  | 3           | 0       |
| 9 Otro Mobiliario y Equipo Educativo y Recreativo   | 3             | 0                  | 0                  | 3           | 0       |
| 9-5291 Otro mobiliario y equipo educativo y recreativo  | 5             | 0                  | 0                  | 5           | 0       |
| 1 VEHICULOS Y EQUIPO DE TRANSPORTE  | 5             | 0                  | 0                  | 5           | 0       |
| 1-5411 VEHICULOS Y EQUIPO TERRESTRE   | 670           | 103                | 0                  | 773         | 103     |
| Automóviles y Equipo Terrestre  | 670           | 103                | 0                  | 773         | 103     |
| Equipo de Defensa y Seguridad   | 670           | 103                | 0                  | 773         | 103     |
| 0 Equipo de defensa y Seguridad   | 9             | 0                  | 0                  | 9           | 0       |
| 0-5511 Equipo de defensa y Seguridad  | 9             | 0                  | 0                  | 9           | 0       |
| 1 Maquinaria, Otros Equipos y Herramientas  | 9             | 0                  | 0                  | 9           | 0       |
| 1-5611 Maquinaria y Equipo Agropecuario   | 546           | 0                  | 0                  | 546         | 0       |
| Maquinaria y equipo agropecuario  | 106           | 0                  | 0                  | 106         | 0       |
| 2 Maquinaria y Equipo Industrial  | 106           | 0                  | 0                  | 106         | 0       |
| 2-5621 Maquinaria y equipo industrial   | 63            | 0                  | 0                  | 63          | 0       |
| 1 Sistemas de Aire Acondicionado, Calefacción y de Refrigeración Industrial y Comercial                 | 63            | 0                  | 0                  | 63          | 0       |
| 1-5641 Sistemas de aire acondicionado, calefacción y de refrigeración industrial y Comercial            | 4             | 0                  | 0                  | 4           | 0       |
| Equipo de Comunicación y Telecomunicación   | 4             | 0                  | 0                  | 4           | 0       |
| i-5651 Equipo de Comunicación y Telecomunicación  | 77            | 0                  | 0                  | 77          | 0       |
|   | 77            | 0                  | 0                  | 77          | 0       |

*Luis Koyoc*

AYUNTAMIENTO  
PRESIDENTE  
MAYORÍA  
2012 - 2015  
TETIZ, YUCATÁN

*[Signature]*  
2015

13

**MUNICIPIO DE TETIZ**  
**Estado de Yucatán**  
**Reporte Analítico del Activo**  
del 1 de Enero al 31 de Marzo del 2015  
(Cifras en miles de pesos)

| la Contable  | Saldo Inicial | Cargos del periodo | Abonos del periodo | Saldo Final | Periodo |
|--|---------------|--------------------|--------------------|-------------|---------|
| 5661 Equipos de Generación Eléctrica, Aparatos y Accesorios Eléctricos | 49            | 0                  | 0                  | 49          | 0       |
| Equipos de Generación Eléctrica, Aparatos y Accesorios Eléctricos      | 49            | 0                  | 0                  | 49          | 0       |
| Herramientas y Máquinas-Herramienta                                    | 62            | 0                  | 0                  | 62          | 0       |
| 3671 Herramientas y Máquinas-Herramienta                               | 62            | 0                  | 0                  | 62          | 0       |
| Otros Equipos  | 184           | 0                  | 0                  | 184         | 0       |
| 3691 Otros Equipos   | 184           | 0                  | 0                  | 184         | 0       |

*Leses Koyoc*

