



Asociación Civil de Promoción y Defensa de los Intereses de los Municipios de Yucatán

**UMAIP**

Unidad Municipal de Acceso a la  
Información Pública

**Fraccion XVI: los informes que por disposición legal los sujetos obligados .**

**Nombre del documento:**  
*Informes trimestral.*

**Periodo que se publica:**  
*Julio a Septiembre 2012*  
*Octubre a Diciembre 2012*  
*Enero a Marzo 2013*  
*Abril a Junio 2013*

**Unidad Administración responsable de poseer la información**  
*Tesorero Municipal*

**Nombre y firma del titular de la Unidad Administrativa**  
*Javier Antonio Bacab Seca*

**Nombre y Firma del Titular de la UMAIP**  
*José German Root Cen*

**Fecha de generación del documento**  
*Julio a Septiembre 2012 (17 octubre 2012)*  
*Octubre a Diciembre 2012 (26 de febrero 2013)*  
*Enero a Marzo 2013 (17 mayo 2013)*  
*Abril a Junio 2013 (22 julio 2013)*

**Fecha de actualización de la información:**  
*09 Diciembre de 2013.*

H. AYUNTAMIENTO DE CUNCUNUL, YUCATÁN  
PRESIDENCIA MUNICIPAL  
2010 - 2012

Asunto: Se entrega la cuenta documentada del mes de Julio- Septiembre de 2012

Cuncunul, Yucatán a 17 Octubre de 2012.

Auditoría Superior del Estado de Yucatán  
C.C.P. René Humberto Márquez Arcila  
Auditor Superior del Estado de Yucatán.  
Presente.

De conformidad en lo dispuesto en el Artículo 3 fracción VIII, IX Y XVII de la LFCPEY, hago entrega del Informe Trimestral del Ejercicio de los Recursos Públicos del H. Ayuntamiento a nuestro cargo, correspondiente al mes de Julio-Septiembre de 2012, el cual consta de los siguientes documentos:

- 1) Estado de situación financiera (Balance general)
- 2) Estado de flujo operacional
- 3) Estado de variación en la hacienda pública/patrimonio
- 4) Estado de cambios en la situación financiera (flujo de efectivo)
- 5) Notas a los estados financieros.
- 6) Estado analítico del activo.
- 7) Estado analítico de ingresos, del que se derivará la presentación en clasificación económica por fuente del Financiamiento y concepto.
- 8) Estado analítico del ejercicio del presupuesto de egresos
- 9) Estado de Actividades

En total 9 hojas




H. AYUNTAMIENTO  
PRESIDENTE  
MUNICIPAL  
CUNCUNUL  
YUCATÁN  
2012 - 2015

Folios

Atentamente

Reyes Melchor Suaste Gutiérrez  
Presidente Municipal

0002225



Entregó  
Prof. Reyes Melchor Suaste Gutiérrez

Estado de Situación Financiera  
**MUNICIPIO DE CUNCUNUL**  
 .01 ENERO A 30 SEPTIEMBRE 2012  
 ( en miles de pesos)

ACTIVO	2011	2012	PASIVO	2011	2012
<b>ACTIVO CIRCULANTE</b>			<b>PASIVO CIRCULANTE</b>		
Efectivo y Equivalentes de Efectivo			Cuentas por Pagar a Corto Plazo		
Efectivo			Servicios Personales		
Bancos/Tesorería		309.89	Proveedores		
Bancos/Depositos y Otros			Subsidio, Participaciones y Aportaciones		
Inversiones Temporales (Hasta 3 Meses)			Contratistas		
Fondos con Afectación Específica			Transferencias Otorgadas		
Depositos de Fondos de terceros			Intereses y Comisiones		
Efectivo o Equivalentes de Efectivo a Recibir			Retenciones y Contribuciones		23.02
Inversiones Financieras			Devoluciones de Contribuciones		
Cuentas x Cobrar		230.22	Documentos por Pagar a Corto Plazo		
Deudores Diversos			Porción a Corto Plazo de la Deuda Pública a Largo Plazo		
Contribuciones x Recuperar			Deuda Pública Interna		
Deudores x Anticipos de Tesorería			Deuda Pública Interna		
Préstamos otorgados a corto plazo			Deuda Pública Interna		
Bienes o Servicios a Recibir			Títulos y Valores a Corto Plazo		
Anticipo a Corto Plazo			Deuda Pública Interna		
Inventarios			Deuda Pública Externa		
Inventario de Mercancías para la Venta			Fondos y Bienes de Terceros en Administración y/o en Garantía a Corto Plazo		
Inventarios de Mercancías terminadas			Pasivos Diferidos a Corto Plazo		
Inventarios de Mercancías en Proceso de Elaboración			Ingresos Cobrados por Adelantado		
Inventarios de Materias Primas, Materiales y Suministros para Producción			Intereses Cobrados por Adelantado		
Mercancías en Tránsito			Provisiones a Corto Plazo		
Almacén			Otros Pasivos a Corto Plazo		
Almacén de Materiales y Suministros de Consumo			Total de Pasivos Circulantes		23.02
Otros Activos Circulantes					
Total de Activo Circulantes		539.90			
<b>ACTIVO NO CIRCULANTE</b>			<b>PASIVO NO CIRCULANTE</b>		
Efectivo o Equivalentes a Recibir en el Largo Plazo			Cuentas x Pagar a Largo Plazo		
Inversiones Financieras			Proveedores		
Documentos x Cobrar			Contratistas		
Deudores Diversos			Documentos x Pagar		
Contribuciones			Documentos Comerciales		
Préstamos otorgados			Documentos con contratistas		
Bienes Inmuebles			Deuda Pública a Largo Plazo		
Terrenos			Deuda Pública Interna		
Edificios			Deuda Pública Externa		
Infraestructura			Arrendamiento Financiero		
Construcciones en Proceso (Obras Públicas)			Fondos y Bienes de Terceros en Administración y/o en Garantía a Largo Plazo		
Bienes Muebles			Pasivos Diferidos a Largo Plazo		
Mobiliario y Equipo de Administración		302.87	Provisiones a Largo Plazo		
Mobiliario y Equipo Educativo y Recreativo			Otros Pasivos a Largo Plazo		
Equipo e Instrumental Médico y de Laboratorio			Total de Pasivos no Circulantes		
Equipo de Transporte					
Equipo de Defensa y Seguridad			Total de Pasivo		
Maquinaria, Otros Equipos y Herramientas		141.62			
Colecciones, Obras de Arte y Objetos Valiosos					
Activos Biológicos					
Otros Bienes Muebles					
Activos Intangibles			<b>HACIENDA PÚBLICA/PATRIMONIO</b>		
Software			Patrimonio Contribuido		
Patentes, Marcas y Derechos			Aportaciones		
Concesiones y Franquicias			Revaluaciones		
Licencias			Donaciones de Capital		
Activos Diferidos			Patrimonio Generado		
Estudios y Proyectos			Resultado del Ejercicio: Ahorro/Desahorro		
Derechos sobre Bienes en Régimen de Arrendamiento Financiero			Resultado de Ejercicios Anteriores		
Gastos Pagados por Adelantado a Largo Plazo			Superavit o déficit Acumulada		
Anticipos a Largo Plazo			Modificaciones al Patrimonio		
Beneficios al retiro de Empleados Pagados por Adelantado			Rectificaciones de resultados de Ejercicios Anteriores		
Otros Activos no Circulantes			Exceso o Insuficiencia en la Actualización del Patrimonio		
Total de Activos no Circulantes		444.49	Revalúos		
Total de Activo		984.39	Reservas		
			Hacienda Pública/Patrimonio Total		961.37
			Total Pasivo y Patrimonio/Hacienda Pública		984.39



H. AYUNTAMIENTO  
**PRESIDENTE MUNICIPAL**  
**CUNCUNUL**  
**YUCATAN**  
**2012-2015**

335.74  
 625.63

MUNICIPIO DE CUNCUNUL  
ESTADO DE YUCATAN  
ESTADO DE FLUJO OPERACIONAL  
OBJETO DEL GASTO  
DEL 1 DE ENERO AL 30 DE SEPTIEMBRE DE 2012

ASEY ver 3.0

Existencia al 01 de Enero de 2012 343,735.58

**INGRESOS**

Impuestos Sobre el Patrimonio	5,155.00
Derechos por Prestación de Servicios	6,735.00
Otros Derechos	4,750.00
Participaciones	5,211,829.50
Aportaciones	2,129,744.07
Convenios	1,556,363.00
Otros Ingresos y Beneficios Varios	2,200.00
<b>TOTAL DE INGRESOS</b>	<b>8,916,776.57</b>

**TOTAL DISPONIBLE 9,260,512.15**

**EGRESOS POR OBJETO DEL GASTO**

SERVICIOS PERSONALES	1,985,131.57
MATERIALES Y SUMINISTRO	1,223,471.31
SERVICIOS GENERALES	1,212,653.30
TRANSFERENCIAS, ASIGNACIONES, SUBSIDIOS Y OTROS SERVICIOS	438,550.78
BIENES MUEBLES, INMUEBLES E INTANGIBLES	11,946.50
PARTICIPACIONES Y APORTACIONES	3,719,128.07
DEUDA PÚBLICA	152,752.37
<b>TOTAL DE EGRESOS</b>	<b>8,743,633.90</b>

**EXISTENCIA FINAL 516,878.25**

**INTEGRACION DE LA EXISTENCIA FINAL**

BANCOS/TESORERÍA	309,890.51
Cuentas por Cobrar a Corto Plazo	230,226.96
Deudores Diversos por Cobrar a Corto Plazo	-218.22
Retenciones y Contribuciones por Pagar a Corto Plazo	-23,021.00
<b>TOTAL DE EXISTENCIA AL 30 DE SEPTIEMBRE DE</b>	<b>516,878.25</b>



**CONJUNTAMENTO  
PRESIDENTE  
MUNICIPAL  
CUNCUNUL  
YUCATAN.  
2012 - 2015**

Estado de Variaciones en la Hacienda Pública/Patrimonio  
MUNICIPIO DE CUNCUNUL, YUCATAN  
01 DE ENERO AL 30 DE SEPTIEMBRE  
2012  
(En miles de pesos)

Concepto	Patrimonio Contribuido	Patrimonio Generado	Ajustes por Cambios de Valor	Otros incrementos Patrimoniales	TOTAL
Patrimonio Neto al Final del Ejercicio Anterior	625.63				625.63
Rectificaciones de Resultados de Ejercicios Anteriores					
1. Cambios en Políticas Contables					
2. Cambios por Errores Contables					
Patrimonio Neto Inicial Ajustado del Ejercicio	625.63				625.63
Variaciones del patrimonio neto del ejercicio					
1. Resultados del Ejercicio: Ahorro/Desahorro		335.74			335.74
2. Otro variaciones del patrimonio neto					
Patrimonio neto al final del ejercicio	961.37				961.37





H. AYUNTAMIENTO  
PRESIDENTE  
MUNICIPAL  
CUNCUNUL,  
YUCATAN.  
2012 - 2015

Estado de Flujo de Efectivo  
MUNICIPIO DE CUNCUNUL YUCATAN  
01 A DE ENERO AL 30 DE SEPTIEMBRE DE 2012  
(en miles de pesos)

	2011	2012
<b>Flujos de Efectivo de las Actividades de Operación</b>		
Origen		
Impuestos		5.35
Contribuciones de Mejoras		
Derechos		11.48
Productos de Tipo Corriente		2.20
Aprovechamientos de Tipo Corriente		
Ingresos por ventas de Bienes y Servicios Producidos en establecimientos del gobierno		
Otras contribuciones causadas en Ejercicios Anteriores		
<b>Participaciones y Aportaciones</b>		
Participaciones		8,887.93
Aportaciones		
Convenios		
<b>Transferencias, Asignaciones y Subsidios y Otras Ayudas</b>		
Transferencias Internas y Asignaciones al Sector Publico		
Transferencia al resto del sector publico		
Subsidios y subvenciones		
Ayudas Sociales		
Pensiones y Jubilaciones		
Transferencias a Fideicomisos, Mandatos y Análogos		
<b>Otros Ingresos</b>		
Aplicación		
Servicios Personales		1,985.13
Materiales y Suministros		1,223.47
Servicios Generales		1,212.65
Transferencias, Asignaciones y Subsidios y Otras Ayudas		438.55
Transferencias Internas y Asignaciones al Sector Público		
Transferencia al Resto del Sector Publico		
Subsidios y Subvenciones		
Ayudas Sociales		
Pensiones y Jubilaciones		
Transferencias a Fideicomisos, Mandatos y Análogos		
Transferencias al Exterior		
<b>Participaciones y Aportaciones</b>		
Participaciones		3,719.12
Aportaciones		
Convenios		
<b>Flujos netos de Efectivo por actividades de Operación</b>		337.84
<b>Flujos de Efectivo de las Actividades de Inversión</b>		
Origen		
Contribuciones de Capital		
Venta de Activos Físicos		
Otros		
Aplicación		
Bienes Inmuebles y Muebles		11.94
Construcciones en Proceso (Obra Publica)		
Otros		
<b>Flujos Netos en Efectivo por Actividades de Inversión</b>		
<b>Flujo de Efectivo de las Actividades de Financiamiento</b>		
Origen		
Endeudamiento Neto		152.75
Interno		
Externo		
Incremento de Otros Pasivos		
Disminución de Activos Financieros		
Aplicación		
Incremento de Activos Financieros		
Servicios de la deuda		
Interno		
Externo		
Disminución de otros Pasivos		
<b>Flujos Netos de Efectivo por Actividades de Financiamiento</b>		
Incorporación activo		-137.41
Incremento/Disminución Neto en el Efectivo y Equivalentes al Efectivo		335.73
Efectivo y Equivalentes al Efectivo al inicio del Ejercicio 1		
Efectivo y Equivalentes al Efectivo al final del Ejercicio 1		

1) El Saldo de estas cuentas se tomará de la nota 1 de este mismo estado.

**H. AYUNTAMIENTO  
PRESIDENTE  
MUNICIPAL  
CUNCUNUL  
YUCATAN.  
2012-2013**

**MUNICIPIO DE CUNCUNUL YUCATAN  
PERIODO 2010-2012**

**NOTAS A LOS ESTADOS FINANCIEROS**

El municipio de Cuncunul, es un municipio libre y soberano perteneciente al estado de Yucatán que tiene como RFC MCY850101-RM8 su domicilio fiscal es el Palacio Municipal de CUNCUNUL, Yucatán.

Las notas son aclaraciones o explicaciones de hechos o situaciones, cuantificables o no, que forman parte integrante de todos y cada uno de los estados financieros, los cuales deben leerse conjuntamente con ellas para su correcta interpretación. Las notas incluyen descripciones narrativas o análisis detallados de los importes mostrados en los estados financieros



**OBJETIVO:**

Las notas a los estados financieros tienen como objetivo dar mayor certeza para la correcta y más clara interpretación de los estados financieros.

**POLÍTICAS CONTABLES:**

Las principales políticas contables utilizadas

- A) Los estados financieros son preparados de conformidad con los principios de Contabilidad generalmente aceptada;
- B) El registro y presentación de las operaciones se han llevado en forma Consistente y por consiguiente refleja con veracidad la situación financiera al 30 de Septiembre de 2012.
- C) La presentación del estado de resultados debiera hacerse mediante el flujo de Recursos; es decir, mostrar los fondos recibidos en administración, los que se Vayan asignando y los gastos de operación, teniendo como resultado el Movimiento en el patrimonio.

  
  
**H. AYUNTAMIENTO  
PRESIDENTE  
MUNICIPAL  
CUNCUNUL  
YUCATAN.  
2012 - 2018**

Estado Analítico del Activo  
**MUNICIPIO DE CUNCUNUL, YUCATAN**  
**01 DE JULIO A 30 DE SEPTIEMBRE DE 2012**  
(en miles de pesos)

Saldo del Activo Neto	Saldo Inicial	Aumentos	Aumentos por Traspaso de otras partidas	Disminuciones	Disminuciones por traspaso a otras partidas	Estimaciones por Incobrables	Declarado en el ejercicio	Depreciación del Ejercicio	Amortización del Ejercicio	Actualizaciones netas por reexpresión o revaluación	Incremento por plusvalía de revaluación en el ejercicio	Saldo Final
<b>CIRCULANTE</b>												
Efectivo y Equivalentes	1,417.51	2,601.10		3,700.72								308.89
Derechos a recibir efectivo y equivalentes a corto plazo	290.39	89.00		149.38								230.01
Derechos a recibir bienes o servicios												
Bienes disponibles para su transformación o consumo												
Otros activos circulantes												
<b>NO CIRCULANTE</b>												
Inversiones financieras a largo plazo												
Derechos a recibir efectivo y equivalentes a largo plazo												
Bienes inmuebles												
Bienes muebles	444.49											444.49
Activos intangibles												
Activos diferidos												
Otros activos no circulantes												
<b>TOTALES</b>	<b>2,152.39</b>			<b>3,850.10</b>								<b>984.39</b>



H. AYUNTAMIENTO  
**PRESIDENTE**  
**MUNICIPAL**  
**CUNCUNUL,**  
**YUCATAN.**  
**2012 - 2015**

**ESTADO ANALÍTICO DE INGRESOS PRESUPUESTARIOS**  
**MUNICIPIO DE CÚNCUNUL YUCATAN**  
**01 DE ENERO A 30 DE SEPTIEMBRE DE 2012**  
(en miles de pesos)

Fuente del Ingreso		Ley de Ingresos Estimada	Modificado	Devengado	Recaudado	Avance de recaudación Recaudación/Estimación
I	IMPUESTOS	22.00		5.15	5.15	24%
II	CONTRIBUCIONES DE MEJORA					
III	DERECHOS	29.50		11.48	11.48	39%
IV	CONTRIBUCIONES NO COMPRENDIDAS EN LAS FRACCIONES ANTERIORES, CAUSADAS EN EJERCICIOS FISCALES ANTERIORES					
V	PRODUCTOS	154.60		2.2	2.2	2%
VI	APROVECHAMIENTOS					
VIII	PARTICIPACIONES Y APORTACIONES	9,765.06		8,897.93	8,897.93	92%
IX	TRANSFERENCIAS, SUBSIDIOS Y OTRAS AYUDAS					
X	INGRESOS DERIVADOS DE FINANCIAMIENTO					
<b>ESTADO ANALITICO DE INGRESOS POR FUENTE DE CONTRIBUCION</b>						
<b>TRIBUTARIOS</b>		<b>Estimacion Anual</b>	<b>Modificado</b>	<b>Devengado</b>	<b>Recaudado</b>	<b>Avance de recaudación</b>
Impuestos sobre los Ingresos		22.00		5.15	5.15	24%
Impuestos sobre el patrimonio						
Impuestos sobre la producción, el consumo y las transacciones						
Impuestos al comercio exterior						
Impuestos Sobre Nominas y Asimilables						
Impuestos Ecologicos						
Accesorios						
Otros Impuestos						
<b>SUBTOTALES TRIBUTARIOS</b>						
<b>NO TRIBUTARIOS</b>						
I	DERECHOS	29.50		11.48	11.48	39%
II	PRODUCTOS	154.60		2.2	2.2	2%
III	APROVECHAMIENTOS					
IV	CONTRIBUCIONES DE MEJORAS					
<b>SUBTOTALES NO TRIBUTARIOS</b>						
<b>TOTALES</b>						



AYUNTAMIENTO  
PRESIDENTE  
MUNICIPAL  
CUNCUNUL,  
YUCATAN.  
2012 - 2015

ESTADO DEL EJERCICIO DEL PRESUPUESTO  
MUNICIPIO DE CUNCUNUL  
01 DE ENERO A 30 DE SEPTIEMBRE DE 2012  
( miles de pesos)

DEPENDENCIAS	PRESUPUESTO AUTORIZADO				CONCRETADO	DEVENGADO	EJERCIDO	PAGADO	CREDITO DISPONIBLE PARA CONCRETAR (Modificado- Concretado)	CREDITO DISPONIBLE (Modificado- Devengado)
	PRESUPUESTO DE EGRESOS APROBADO	AMPLIACIONES	REDUCCIONES	MODIFICADO						
<b>TOTAL</b>										
<b>SERVICIOS PERSONALES</b>										
Recompensaciones al Personal de Carácter Permanente	2,065.94									
Recompensaciones al personal de Carácter Transitorio	248.92					1,727.64	1,727.64	1,727.64		376.30
Recompensaciones Adicionales y Equivales	206.83					67.81	67.81	67.81		76.90
Seguridad Social	47.28					1.75	1.75	1.75		285.14
Otros Prestaciones Sociales y Económicas	157.89					42.84	42.84	42.84		4.34
Provisiones						145.89	145.89	145.89		7.00
Pago de Estándares a Servidores Públicos										
Impuestos sobre Nóminas y otros que se derivan de una Relación Laboral	4.36									4.36
<b>MATERIALES Y SUMINISTROS</b>										
Materiales de Administración, Emisión de Documentación y Artículos Oficiales	66.59									
Alimentos y Utensilios	94.33					46.26	46.26	46.26		20.73
Materiales y Materiales de Producción y comercialización	65.00					27.57	27.57	27.57		28.76
Materiales y Artículos de Construcción y Reparación	604.00					0.24	0.24	0.24		0.26
Equipos Químicos, Farmacéuticos y de Laboratorio	88.36					521.64	521.64	521.64		82.36
Instrumentos, Lubrificantes y Aditivos	502.14					15.83	15.83	15.83		12.73
Carros, Bicicletas, partes de Protección y Artículos Deportivos	74.80					512.56	512.56	512.56		104.2
Artículos y Suministros para seguridad	11.91					27.81	27.81	27.81		47.08
Instrumentos, Radiaciones y Accesorios menores	92.22					72.16	72.16	72.16		11.91
Materiales y mercancías diversas										20.06
<b>SERVICIOS GENERALES</b>										
Servicios Básicos	152.76									
Servicios de Arrendamiento	35.83					551.61	551.61	551.61		181.17
Servicios Profesionales, Científicos, Técnicos y otros servicios	303.64					6.51	6.51	6.51		29.32
Servicios Financieros Bancarios y comerciales	41.52					315.18	315.18	315.18		5.52
Servicios de asistencia reparaciones mantenimiento y conservación	183.02					14.56	14.56	14.56		17.36
Servicios de atención social y población	67.23					85.84	85.84	85.84		99.57
Servicios de traslado y viáticos	80.77					17.16	17.16	17.16		30.06
Servicios oficiales	277.23					20.54	20.54	20.54		80.23
Otros servicios generales	51.33					177.21	177.21	177.21		100.02
<b>TRANSFERENCIAS, ASIGNACIONES, SUBSIDIOS Y OTRAS AYUDAS</b>										
Transferencias internas y asignaciones al sector público										
Transferencias al resto del sector público										
Subsidios y subvenciones	35.69									35.69
Ayudas sociales	990.39					436.55	436.55	436.55		553.84
Pensiones y jubilaciones										
Transferencias a organismos no gubernamentales y análogos										
Transferencias al exterior										
<b>BIENES MUEBLES, INMUEBLES E INTANGIBLES</b>										
Bienes Muebles										
Mobiliario y equipo de administración	50.83					0.65	0.65	0.65		50.18
Mobiliario y equipo adicional y recreativo										
Equipo e instrumental médico y de laboratorio										
Equipo de Transporte	61.79									61.79
Equipo de defensa y seguridad	24.94									24.94
Máquinas, otros equipos y herramientas	68.79									68.79
Colocaciones Obras de Arte y Objetos Valiosos						11.30	11.30	11.30		57.89
Bienes Intangibles										
Bienes Intangibles	65.00									65.00
Bienes Intangibles										
<b>INVESTIONES</b>										
Infraestructura										
Construcción en proceso (Obras Públicas)										
Activos Intangibles										
<b>INVERSION PUBLICA</b>										
Obras Públicas en Bienes de Dominio Público	158.27									158.27
Obras Públicas en Bienes Propios										
Proyectos productivos y Acciones de Fomento										
<b>INVERSIONES FINANCIERAS Y OTRAS PROVISIONES</b>										
Inversiones para el fomento de actividades productivas										
Acciones y participaciones de capital										
Compra de títulos y valores										
Concesión de préstamos										
Inversiones en instrumentos financieros y otros análogos										
Otras inversiones financieras										
Provisiones para contingencia y otras agrupaciones especiales										
<b>PARTICIPACIONES Y APORTACIONES</b>										
Participaciones y Aportaciones										
Aportaciones	4,032.51					2,182.31	2,182.31	2,182.31		470.00
Convenios	1,556.82					1,556.82	1,556.82	1,556.82		
<b>DEUDA PUBLICA</b>										
Amortización de la deuda pública	50.00					50.00	50.00	50.00		50.00
Intereses de la deuda pública	11.57					1.75	1.75	1.75		10.82
Costo de la deuda pública										
Costo por tocobancos										
Ayudas financieras										
Agentes de Egresos Fideicomisos Asignados (ADEFAS)										



H. AYUNTAMIENTO  
PRESIDENTE  
MUNICIPAL  
CUNCUNUL,  
YUCATAN.  
2012 - 2014

**ESTADOS DE ACTIVIDADES  
MUNICIPIO DE CUNCUNUL YUCATAN  
01 DE ENERO AL 30 DE JUNIO 2012**

	2011	2012
<b>INGRESOS</b>		
<b>Ingresos de la Gestión:</b>		
<b>Impuestos</b>		<b>5.15</b>
Impuestos sobre los Ingresos		5.15
Impuestos sobre el patrimonio		
Impuestos sobre la producción, el consumo y las transacciones		
Impuestos al comercio exterior		
Impuestos sobre nóminas y asimilables		
Impuestos ecológicos		
Accesorios		
Otros Impuestos		
<b>Contribuciones de Mejoras</b>		<b>13.59</b>
Derechos		11.49
Productos de tipo corriente		2.20
Aprovechamientos de tipo corriente		
Ingresos por ventas de bienes y servicios producidos en establecimientos del Gobierno		
Otros contribuciones creadas en ejercicios anteriores		
<b>Participaciones y Aportaciones</b>		<b>8,897.94</b>
Participaciones		
Aportaciones		
Convenios		
<b>Transferencias, Asignaciones, Subsidios y otros apoyos</b>		
Transferencias Internas y Asignaciones al Sector Público		
Transferencias al resto del Sector Público		
Subsidios y Convenios		
Ayudas Sociales		
Pensiones y Jubilaciones		
Transferencias a Fideicomisos, Mandatos y Análogos		
<b>Otros Ingresos</b>		
<b>Ingresos Financieros</b>		
Productos Financieros Corrientes		
Utilidades por Participación Patrimonial		
Intereses Ganados de Valores, créditos, Bonos y Otros		
Otros ingresos Financieros		
Beneficios por Variación de Inventarios		
Eliminación de estimaciones, Provisiones y reservas por Egreso		
<b>Otros Ingresos</b>		
<b>Total de Ingresos</b>		<b>8,916.77</b>
<b>GASTOS Y OTRAS PÉRDIDAS</b>		
<b>Gastos de funcionamiento</b>		
Servicios Personales		1,985.13
Materiales y Suministros		1,773.47
Servicios Generales		1,212.65
<b>BIENES INMUEBLES</b>		<b>11.95</b>
<b>Transferencia, Asignaciones, Subsidios y Otros Apoyos</b>		
Transferencias Internas y Asignaciones al Sector Público		438.55
Transferencias al Resto del Sector Público		
Subsidios y Subvenciones		
Ayudas Sociales		
Pensiones y Jubilaciones		
Transferencias a Fideicomisos, Mandatos y Análogos		
Transferencias al Externo		
Deuda pública		152.75
<b>Participaciones y Aportaciones</b>		<b>8,715.13</b>
Participaciones		
Aportaciones		
Convenios		
Deuda pública de ejercicio anteriores		
<b>Intereses, Comisiones y Otros Gastos de la Deuda Pública</b>		
<b>Otros Gastos y Pérdidas Extraordinarias</b>		
Estimaciones, Depreciaciones, Deterioros, Amortizaciones, Provisiones y Reservas		
Variación de Inventarios		
Pérdidas por Constitución de Estimaciones, Deterioros, Provisiones y Reservas		
Otros Gastos		
<b>Total de Gastos y Otras Pérdidas</b>		<b>8,702.63</b>
<b>Ahorro/Desarrollo Antes de Robres Extraordinarios</b>		<b>173.14</b>
Resultado Integral de Financiamiento (RIF)		
Otras Pérdidas		
Ingresos Extraordinarios		162.59
Incorporación de activo		
<b>Ahorro/Desarrollo Neto del Ejercicio</b>		<b>153.73</b>



**H. AYUNTAMIENTO  
PRESIDENTE  
MUNICIPAL  
CUNCUNUL  
YUCATAN.  
2012 - 2015**