

UNIDAD DE ACCESO A LA INFORMACIÓN PÚBLICA

Artículo 9 de la Ley de Acceso a la Información Pública para el Estado y los Municipios de Yucatán.

Fracción XVII.-Los documentos en los que consten, el balance y los estados financieros relativos a las cuentas públicas, empréstitos y deudas contraídas, en los términos de las disposiciones legales aplicables.

Nombre del Documento.

Estado de Cambios en la Situación Financiera


Periodo que se publica.

Enero de 2013

Unidad Administrativa Responsable de Poseer la Información.

Dirección de Administración y Finanzas

Nombre y Firma del Titular de la Unidad Administrativa.



C.P.C. David Roberto Suárez Pacheco

Nombre y Firma del Titular de la Unidad de Acceso a la Información.



C.P. Álvaro de Jesús Carcaño Loeza.

Fecha de generación del documento.

28 de febrero de 2013

Fecha de Actualización.

12 de abril de 2013

INSTITUTO ESTATAL DE ACCESO A LA INFORMACIÓN PÚBLICA
 ESTADO DE CAMBIOS EN LA SITUACIÓN FINANCIERA
 DEL 1 DE ENERO AL 31 DE ENERO DE 2013 Y DEL 1 DE ENERO AL 31 DE DICIEMBRE DE 2012
 EN PESOS MEXICANOS

ene-13	dic-12
--------	--------

FLUJOS DE EFECTIVO DE LAS ACTIVIDADES DE GESTIÓN

Ahorro/desahorro del período	\$ 920,646.21	\$ 374,808.50
------------------------------	---------------	---------------

Movimientos de partidas o rubros que no afectan flujo de efectivo

Depreciación	\$ 49,141.80	\$ 494,013.72
Amortización	\$ 1,552.92	\$ 16,508.53
Decremento (Incremento) en almacenes	\$ 13,717.41	\$ (76,328.24)
Incremento de servicios personales por pagar	\$ 158,067.46	\$ -
Incremento (decremento) en proveedores	\$ 67,823.15	\$ 346.00
Incremento en otras cuentas por pagar a corto plazo	\$ 647.00	\$ -
(Decremento) incremento en contribuciones por pagar	\$ 924.46	\$ 18,157.86
Incremento en transferencias internas por cobrar	\$ -	\$ (198,107.50)
(Incremento) decremento en otros derechos a recibir bienes o servicios	\$ (27,884.22)	\$ 3,793.02
Productos financieros corrientes	\$ (2,585.48)	\$ (39,923.27)
Decremento en anticipo a proveedores	\$ -	\$ -

Flujos netos de efectivo de actividades de gestión	\$ 1,182,050.71	\$ 593,268.62
---	------------------------	----------------------

Flujos netos de efectivo de actividades de Inversión	\$ (22,210.31)	\$ (844,563.06)
---	-----------------------	------------------------

Origen	\$ 2,585.48	\$ 39,923.27
---------------	--------------------	---------------------

Productos financieros corrientes	\$ 2,585.48	\$ 39,923.27
----------------------------------	-------------	--------------

Aplicación	\$ (24,795.79)	\$ (884,486.33)
-------------------	-----------------------	------------------------

Bienes muebles e inmuebles	\$ (22,128.95)	\$ (841,964.32)
----------------------------	----------------	-----------------

Intangibles	\$ (2,666.84)	\$ (42,522.01)
-------------	---------------	----------------

Flujos netos de efectivo de actividades de Financiamiento	\$ (98,374.31)	\$ 9,654.22
--	-----------------------	--------------------

Aplicación	\$ (98,374.31)	\$ 9,654.22
------------	----------------	-------------

Incremento (Disminución) de otros pasivos	\$ (28,411.85)	\$ 56,232.22
---	----------------	--------------

Incremento de otros activos	\$ (69,962.46)	\$ (46,578.00)
-----------------------------	----------------	----------------

Incremento de efectivo y equivalentes de efectivo	\$ 1,061,466.09	\$ (241,640.22)
---	-----------------	-----------------

Saldo inicial de efectivo y equivalentes de efectivo al inicio del período	\$ 473,879.65	\$ 715,519.87
--	---------------	---------------

Saldo final de efectivo y equivalentes de efectivo al final del período	\$ 1,535,345.74	\$ 473,879.65
---	------------------------	----------------------

 C.P.C. David Roberto Suárez Pacheco
 Director de Administración y Finanzas

 Lic. Leticia Yaroslava Tejero Cámara
 Secretaria Ejecutiva

UNIDAD DE ACCESO A LA INFORMACIÓN PÚBLICA

Artículo 9 de la Ley de Acceso a la Información Pública para el Estado y los Municipios de Yucatán.

Fracción XVII. -Los documentos en los que consten, el balance y los estados financieros relativos a las cuentas públicas, empréstitos y deudas contraídas, en los términos de las disposiciones legales aplicables.

Nombre del Documento.

Estado de Cambios en la Situación Financiera

Periodo que se publica.

Febrero de 2013

Unidad Administrativa Responsable de Poseer la Información.


Dirección de Administración y Finanzas

Nombre y Firma del Titular de la Unidad Administrativa.



C.P.C. David Roberto Suárez Pacheco

Nombre y Firma del Titular de la Unidad de Acceso a la Información.



C.P. Álvaro de Jesús Carcaño Loeza.

Fecha de generación del documento.

20 de marzo de 2013

Fecha de Actualización.

12 de abril de 2013

INSTITUTO ESTATAL DE ACCESO A LA INFORMACIÓN PÚBLICA
 ESTADO DE CAMBIOS EN LA SITUACIÓN FINANCIERA
 DEL 1 DE ENERO AL 28 DE FEBRERO DE 2013 Y DEL 1 DE ENERO AL 31 DE ENERO DE 2013
 EN PESOS MEXICANOS

	feb-13	ene-13
FLUJOS DE EFECTIVO DE LAS ACTIVIDADES DE GESTIÓN		
Ahorro/desahorro del período	\$ 1,171,242.42	\$ 920,646.21
Movimientos de partidas o rubros que no afectan flujo de efectivo		
Depreciación	\$ 98,283.60	\$ 49,141.80
Amortización	\$ 3,105.84	\$ 1,552.92
Decremento (Incremento) en almacenes	\$ 19,848.10	\$ 13,717.41
Incremento de servicios personales por pagar	\$ 283,684.15	\$ 158,067.46
Incremento (decremento) en proveedores	\$ 14,252.91	\$ 67,823.15
Incremento en otras cuentas por pagar a corto plazo	\$ 1,302.90	\$ 647.00
(Decremento) incremento en contribuciones por pagar	\$ 1,390.10	\$ 924.46
Incremento en transferencias internas por cobrar	\$ -	\$ -
(Incremento) decremento en otros derechos a recibir bienes o servicios	\$ (47,806.16)	\$ (27,884.22)
Productos financieros corrientes	\$ (6,075.23)	\$ (2,585.48)
Decremento en anticipo a proveedores	\$ -	\$ -
Flujos netos de efectivo de actividades de gestión	\$ 1,539,228.63	\$ 1,182,050.71
Flujos netos de efectivo de actividades de Inversión	\$ (288,180.51)	\$ (22,210.31)
Origen	\$ 6,075.23	\$ 2,585.48
Productos financieros corrientes	\$ 6,075.23	\$ 2,585.48
Aplicación	\$ (294,255.74)	\$ (24,795.79)
Bienes muebles e inmuebles	\$ (254,909.70)	\$ (22,128.95)
Intangibles	\$ (39,346.04)	\$ (2,666.84)
Flujos netos de efectivo de actividades de Financiamiento	\$ (172,485.81)	\$ (98,374.31)
Aplicación	\$ (172,485.81)	\$ (98,374.31)
Incremento (Disminución) de otros pasivos	\$ (31,193.99)	\$ (28,411.85)
Incremento de otros activos	\$ (141,291.82)	\$ (69,962.46)
Incremento de efectivo y equivalentes de efectivo	\$ 1,078,562.31	\$ 1,061,466.09
Saldo inicial de efectivo y equivalentes de efectivo al inicio del período	\$ 473,879.65	\$ 473,879.65
Saldo final de efectivo y equivalentes de efectivo al final del período	\$ 1,552,441.96	\$ 1,535,345.74

C.P.C. David Roberto Suárez Pacheco
 Director de Administración y Finanzas

Lic. Leticia Yaroslava Tejero Cámara
 Secretaria Ejecutiva

UNIDAD DE ACCESO A LA INFORMACIÓN PÚBLICA

Artículo 9 de la Ley de Acceso a la Información Pública para el Estado y los Municipios de Yucatán.

Fracción XVII.-Los documentos en los que consten, el balance y los estados financieros relativos a las cuentas públicas, empréstitos y deudas contraídas, en los términos de las disposiciones legales aplicables.

Nombre del Documento.

Estado de Cambios en la Situación Financiera

Periodo que se publica.

Marzo de 2013

Unidad Administrativa Responsable de Poseer la Información.


Dirección de Administración y Finanzas

Nombre y Firma del Titular de la Unidad Administrativa.



C.P.C. David-Roberto Suárez Pacheco

Nombre y Firma del Titular de la Unidad de Acceso a la Información.



C.P. Álvaro de Jesús Carcaño Loeza.

Fecha de generación del documento.

22 de abril de 2013

Fecha de Actualización.

29 de mayo de 2013

INSTITUTO ESTATAL DE ACCESO A LA INFORMACIÓN PÚBLICA
 ESTADO DE CAMBIOS EN LA SITUACIÓN FINANCIERA
 DEL 1 DE ENERO AL 31 DE MARZO DE 2013 Y DEL 1 DE FEBRERO AL 28 DE FEBRERO DE 2013
 EN PESOS MEXICANOS

	mar-13	feb-13
FLUJOS DE EFECTIVO DE LAS ACTIVIDADES DE GESTIÓN		
Ahorro/desahorro del período	\$ 1,274,676.39	\$ 1,171,242.42
Movimientos de partidas o rubros que no afectan flujo de efectivo		
Depreciación	\$ 147,425.40	\$ 98,283.60
Amortización	\$ 4,658.76	\$ 3,105.84
Decremento (Incremento) en almacenes	\$ 32,304.09	\$ 19,848.10
Incremento de servicios personales por pagar	\$ 415,276.90	\$ 283,684.15
Incremento (decremento) en proveedores	\$ 18,276.37	\$ 14,252.91
Incremento en otras cuentas por pagar a corto plazo	\$ 5,975.28	\$ 1,302.90
(Decremento) incremento en contribuciones por pagar	\$ 2,516.39	\$ 1,390.10
Incremento en transferencias internas por cobrar	\$ -	\$ -
(Incremento) decremento en otros derechos a recibir bienes o servicios	\$ (59,346.40)	\$ (47,806.16)
Productos financieros corrientes	\$ (8,372.78)	\$ (6,075.23)
Decremento en anticipo a proveedores	\$ -	\$ -
Flujos netos de efectivo de actividades de gestión	\$ 1,833,390.40	\$ 1,539,228.63
Flujos netos de efectivo de actividades de Inversión	\$ (320,465.00)	\$ (288,180.51)
Origen	\$ 8,372.78	\$ 6,075.23
Productos financieros corrientes	\$ 8,372.78	\$ 6,075.23
Aplicación	\$ (328,837.78)	\$ (294,255.74)
Bienes muebles e inmuebles	\$ (285,478.14)	\$ (254,909.70)
Intangibles	\$ (43,359.64)	\$ (39,346.04)
Flujos netos de efectivo de actividades de Financiamiento	\$ (195,917.30)	\$ (172,485.81)
Aplicación	\$ (195,917.30)	\$ (172,485.81)
Incremento (Disminución) de otros pasivos	\$ (26,910.04)	\$ (31,193.99)
Incremento de otros activos	\$ (169,007.26)	\$ (141,291.82)
Incremento de efectivo y equivalentes de efectivo	\$ 1,317,008.10	\$ 1,078,562.31
Saldo inicial de efectivo y equivalentes de efectivo al inicio del período	\$ 473,879.65	\$ 473,879.65
Saldo final de efectivo y equivalentes de efectivo al final del período	\$ 1,790,887.75	\$ 1,552,441.96

C.P.C. David Roberto Suárez Pacheco
 Director de Administración y Finanzas

Lic. Leticia Yaroslava Tejero Cámara
 Secretaria Ejecutiva

UNIDAD DE ACCESO A LA INFORMACIÓN PÚBLICA

Artículo 9 de la Ley de Acceso a la Información Pública para el Estado y los Municipios de Yucatán.

Fracción XVII.-Los documentos en los que consten, el balance y los estados financieros relativos a las cuentas públicas, empréstitos y deudas contraídas, en los términos de las disposiciones legales aplicables.

Nombre del Documento.

Estado de Cambios en la Situación Financiera

Periodo que se publica.

Abril de 2013

Unidad Administrativa Responsable de Poseer la Información.

Dirección de Administración y Finanzas

Nombre y Firma del Titular de la Unidad Administrativa.



C.P.C. David Roberto Suárez Pacheco

Nombre y Firma del Titular de la Unidad de Acceso a la Información.



C.P. Álvaro de Jesús Carcaño Loeza.

Fecha de generación del documento.

20 de mayo de 2013

Fecha de Actualización.

02 de julio de 2013

INSTITUTO ESTATAL DE ACCESO A LA INFORMACIÓN PÚBLICA
 ESTADO DE CAMBIOS EN LA SITUACIÓN FINANCIERA
 DEL 1 DE ENERO AL 30 DE ABRIL DE 2013 Y DEL 1 DE MARZO AL 28 DE MARZO DE 2013
 EN PESOS MEXICANOS

	abr-13	mar-13
FLUJOS DE EFECTIVO DE LAS ACTIVIDADES DE GESTIÓN		
Ahorro/desahorro del período	\$ 1,282,390.11	\$ 1,274,676.39
Movimientos de partidas o rubros que no afectan flujo de efectivo		
Depreciación	\$ 186,699.68	\$ 147,425.40
Amortización	\$ 6,211.68	\$ 4,658.76
Decremento (Incremento) en almacenes	\$ 39,072.50	\$ 32,304.09
Incremento de servicios personales por pagar	\$ 542,808.88	\$ 415,276.90
Incremento (decremento) en proveedores	\$ 5,404.11	\$ 18,276.37
Incremento en otras cuentas por pagar a corto plazo	\$ 531.35	\$ 5,975.28
(Decremento) incremento en contribuciones por pagar	\$ 4,239.22	\$ 2,516.39
Incremento en transferencias internas por cobrar	\$ -	\$ -
(Incremento) decremento en otros derechos a recibir bienes o servicios	\$ (60,038.28)	\$ (59,346.40)
Productos financieros corrientes	\$ (13,204.62)	\$ (8,372.78)
Decremento en anticipo a proveedores	\$ -	\$ -
Flujos netos de efectivo de actividades de gestión	\$ 1,994,114.63	\$ 1,833,390.40
Flujos netos de efectivo de actividades de Inversión	\$ (359,735.76)	\$ (320,465.00)
Origen	\$ 13,204.62	\$ 8,372.78
Productos financieros corrientes	\$ 13,204.62	\$ 8,372.78
Aplicación	\$ (372,940.38)	\$ (328,837.78)
Bienes muebles e inmuebles	\$ (329,580.74)	\$ (285,478.14)
Intangibles	\$ (43,359.64)	\$ (43,359.64)
Flujos netos de efectivo de actividades de Financiamiento	\$ (328,350.65)	\$ (195,917.30)
Aplicación	\$ (328,350.65)	\$ (195,917.30)
Incremento (Disminución) de otros pasivos	\$ (23,116.01)	\$ (26,910.04)
Incremento de otros activos	\$ (305,234.64)	\$ (169,007.26)
Incremento de efectivo y equivalentes de efectivo	\$ 1,306,028.22	\$ 1,317,008.10
Saldo inicial de efectivo y equivalentes de efectivo al inicio del período	\$ 473,879.65	\$ 473,879.65
Saldo final de efectivo y equivalentes de efectivo al final del período	\$ 1,779,907.87	\$ 1,790,887.75

C.P.C. David Roberto Suárez Pacheco
 Director de Administración y Finanzas

Lic. Leticia Yaroslava Tejero Cámara
 Secretaria Ejecutiva

UNIDAD DE ACCESO A LA INFORMACIÓN PÚBLICA

Artículo 9 de la Ley de Acceso a la Información Pública para el Estado y los Municipios de Yucatán.

Fracción XVII.-Los documentos en los que consten, el balance y los estados financieros relativos a las cuentas públicas, empréstitos y deudas contraídas, en los términos de las disposiciones legales aplicables.

Nombre del Documento.

Estado de Cambios en la Situación Financiera

Periodo que se publica.

Mayo de 2013

Unidad Administrativa Responsable de Poseer la Información.

Dirección de Administración y Finanzas

Nombre y Firma del Titular de la Unidad Administrativa.



C.P.C. David Roberto Suárez Pacheco

Nombre y Firma del Titular de la Unidad de Acceso a la Información.



C.P. Álvaro de Jesús Carcaño Loeza.

Fecha de generación del documento.

20 de Junio de 2013

Fecha de Actualización.

12 de julio de 2013

INSTITUTO ESTATAL DE ACCESO A LA INFORMACIÓN PÚBLICA
 ESTADO DE CAMBIOS EN LA SITUACIÓN FINANCIERA
 DEL 1 DE ENERO AL 31 DE MAYO DE 2013 Y DEL 1 DE ENERO AL 30 DE ABRIL DE 2013
 EN PESOS MEXICANOS

	may-13	abr-13
FLUJOS DE EFECTIVO DE LAS ACTIVIDADES DE GESTIÓN		
Ahorro/desahorro del periodo	\$ 1,105,893.01	\$ 1,282,390.11
Movimientos de partidas o rubros que no afectan flujo de efectivo		
Depreciación	\$ 233,374.60	\$ 186,699.68
Amortización	\$ 7,764.60	\$ 6,211.68
Decremento (Incremento) en almacenes	\$ 42,176.52	\$ 39,072.50
Incremento de servicios personales por pagar	\$ 675,066.41	\$ 542,808.88
Incremento (decremento) en proveedores	\$ 20,247.12	\$ 5,404.11
Incremento en otras cuentas por pagar a corto plazo	\$ 1,039.95	\$ 531.35
(Decremento) incremento en contribuciones por pagar	\$ 3,116.89	\$ 4,239.22
Incremento en transferencias internas por cobrar	\$ -	\$ -
Otros ingresos y beneficios varios	\$ (50,858.95)	\$ -
(Incremento) decremento en otros derechos a recibir bienes o servicios	\$ (36,408.62)	\$ (60,038.28)
Productos financieros corrientes	\$ (17,305.33)	\$ (13,204.62)
Decremento en anticipo a proveedores	\$ -	\$ -
Flujos netos de efectivo de actividades de gestión	\$ 1,984,106.20	\$ 1,994,114.63
Flujos netos de efectivo de actividades de Inversión	\$ (607,321.49)	\$ (359,735.76)
Origen	\$ 17,305.33	\$ 13,204.62
Productos financieros corrientes	\$ 17,305.33	\$ 13,204.62
Aplicación	\$ (624,626.82)	\$ (372,940.38)
Bienes muebles e inmuebles	\$ (565,723.18)	\$ (329,580.74)
Intangibles	\$ (58,903.64)	\$ (43,359.64)
Flujos netos de efectivo de actividades de Financiamiento	\$ (192,614.95)	\$ (328,350.65)
Aplicación	\$ (192,614.95)	\$ (328,350.65)
Incremento (Disminución) de otros pasivos	\$ (28,370.92)	\$ (23,116.01)
Incremento de otros activos	\$ (164,244.03)	\$ (305,234.64)
Incremento de efectivo y equivalentes de efectivo	\$ 1,184,169.76	\$ 1,306,028.22
Saldo inicial de efectivo y equivalentes de efectivo al inicio del periodo	\$ 473,879.65	\$ 473,879.65
Saldo final de efectivo y equivalentes de efectivo al final del periodo	\$ 1,658,049.41	\$ 1,779,907.87

C.P.C. David Roberto Suárez Pacheco
 Director de Administración y Finanzas

Lic. Leticia Yaroslava Tejero Cámara
 Secretaria Ejecutiva

UNIDAD DE ACCESO A LA INFORMACIÓN PÚBLICA

Artículo 9 de la Ley de Acceso a la Información Pública para el Estado y los Municipios de Yucatán.

Fracción XVII.-Los documentos en los que consten, el balance y los estados financieros relativos a las cuentas públicas, empréstitos y deudas contraídas, en los términos de las disposiciones legales aplicables.

Nombre del Documento.

Estado de Cambios en la Situación Financiera

Periodo que se publica.

Junio de 2013

Unidad Administrativa Responsable de Poseer la Información.

Dirección de Administración y Finanzas

Nombre y Firma del Titular de la Unidad Administrativa.



C.P.C. David Roberto Suárez Pacheco

Nombre y Firma del Titular de la Unidad de Acceso a la Información.



C.P. Álvaro de Jesús Carcaño Loeza.

Fecha de generación del documento.

12 de Julio de 2013

Fecha de Actualización.

10 de septiembre de 2013

INSTITUTO ESTATAL DE ACCESO A LA INFORMACIÓN PÚBLICA
 ESTADO DE CAMBIOS EN LA SITUACIÓN FINANCIERA
 DEL 1 DE ENERO AL 30 DE JUNIO DE 2013 Y DEL 1 DE ENERO AL 31 DE MAYO DE 2013
 EN PESOS MEXICANOS

	jun-13	may-13
FLUJOS DE EFECTIVO DE LAS ACTIVIDADES DE GESTIÓN		
Ahorro/desahorro del período	\$ 1,061,638.12	\$ 1,105,893.01
Movimientos de partidas o rubros que no afectan flujo de efectivo		
Depreciación	\$ 280,049.52	\$ 233,374.60
Amortización	\$ 9,317.52	\$ 7,764.60
Decremento (Incremento) en deudores por venta de bienes	\$ (16,008.00)	\$ -
Decremento (Incremento) en almacenes	\$ 50,591.12	\$ 42,176.52
Incremento de servicios personales por pagar	\$ 811,146.73	\$ 675,066.41
Incremento (decremento) en proveedores	\$ 37,765.34	\$ 20,247.12
Incremento en otras cuentas por pagar a corto plazo	\$ 23,660.78	\$ 1,039.95
(Decremento) incremento en contribuciones por pagar	\$ 5,746.24	\$ 3,116.89
Incremento en transferencias internas por cobrar	\$ -	\$ -
Otros ingresos y beneficios varios	\$ (50,858.95)	\$ (50,858.95)
(Incremento) decremento en otros derechos a recibir bienes o servicios	\$ (28,597.55)	\$ (36,408.62)
Productos financieros corrientes	\$ (20,995.80)	\$ (17,305.33)
Decremento en anticipo a proveedores	\$ -	\$ -
Flujos netos de efectivo de actividades de gestión	\$ 2,163,455.07	\$ 1,984,106.20
Flujos netos de efectivo de actividades de Inversión	\$ (556,067.97)	\$ (607,321.49)
Origen	\$ 101,457.25	\$ 17,305.33
Productos financieros corrientes	\$ 20,995.80	\$ 17,305.33
Venta de activos físicos	\$ 80,461.45	
Aplicación	\$ (657,525.22)	\$ (624,626.82)
Bienes muebles e inmuebles	\$ (583,548.54)	\$ (565,723.18)
Intangibles	\$ (73,976.68)	\$ (58,903.64)
Flujos netos de efectivo de actividades de Financiamiento	\$ (230,513.36)	\$ (192,614.95)
Aplicación	\$ (230,513.36)	\$ (192,614.95)
Incremento (Disminución) de otros pasivos	\$ (23,326.41)	\$ (28,370.92)
Incremento de otros activos	\$ (207,186.95)	\$ (164,244.03)
Incremento de efectivo y equivalentes de efectivo	\$ 1,376,873.74	\$ 1,184,169.76
Saldo inicial de efectivo y equivalentes de efectivo al inicio del período	\$ 473,879.65	\$ 473,879.65
Saldo final de efectivo y equivalentes de efectivo al final del período	\$ 1,850,753.39	\$ 1,658,049.41

C.P.C. David Roberto Suárez Pacheco
 Director de Administración y Finanzas

Lic. Leticia Yaroslava Tejero Cámara
 Secretaria Ejecutiva

UNIDAD DE ACCESO A LA INFORMACIÓN PÚBLICA

Artículo 9 de la Ley de Acceso a la Información Pública para el Estado y los Municipios de Yucatán.

Fracción XVII. -Los documentos en los que consten, el balance y los estados financieros relativos a las cuentas públicas, empréstitos y deudas contraídas, en los términos de las disposiciones legales aplicables.

Nombre del Documento.

Estado de Cambios en la Situación Financiera

Periodo que se publica.

Julio de 2013

Unidad Administrativa Responsable de Poseer la Información.

Dirección de Administración y Finanzas

Nombre y Firma del Titular de la Unidad Administrativa.



C.P.C. David Roberto Suárez Pacheco

Nombre y Firma del Titular de la Unidad de Acceso a la Información.



C.P. Álvaro de Jesús Carcaño Loeza.

Fecha de generación del documento.

26 de Agosto de 2013

Fecha de Actualización.

10 de septiembre de 2013

INSTITUTO ESTATAL DE ACCESO A LA INFORMACIÓN PÚBLICA
 ESTADO DE CAMBIOS EN LA SITUACIÓN FINANCIERA
 DEL 1 DE ENERO AL 31 DE JULIO DE 2013 Y DEL 1 DE ENERO AL 30 DE JUNIO DE 2013
 EN PESOS MEXICANOS

	jul-13	jun-13
FLUJOS DE EFECTIVO DE LAS ACTIVIDADES DE GESTIÓN		
Ahorro/desahorro del período	\$ 735,759.35	\$ 1,061,638.12
Movimientos de partidas o rubros que no afectan flujo de efectivo		
Depreciación	\$ 326,724.44	\$ 280,049.52
Amortización	\$ 10,870.44	\$ 9,317.52
Decremento (Incremento) en deudores por venta de bienes	\$ (10,005.00)	\$ (16,008.00)
Decremento (Incremento) en almacenes	\$ 51,343.40	\$ 50,591.12
Incremento de servicios personales por pagar	\$ 753,041.76	\$ 811,146.73
Incremento (decremento) en proveedores	\$ (6,801.13)	\$ 37,765.34
Incremento en otras cuentas por pagar a corto plazo	\$ 1,530.20	\$ 23,660.78
(Decremento) incremento en contribuciones por pagar	\$ 15,375.96	\$ 5,746.24
Incremento en transferencias internas por cobrar	\$ -	\$ -
Otros ingresos y beneficios varios	\$ (50,858.95)	\$ (50,858.95)
(Incremento) decremento en otros derechos a recibir bienes o servicios	\$ (41.53)	\$ (28,597.55)
Productos financieros corrientes	\$ (24,335.82)	\$ (20,995.80)
Decremento en anticipo a proveedores	\$ -	\$ -
Flujos netos de efectivo de actividades de gestión	\$ 1,802,603.12	\$ 2,163,455.07
Flujos netos de efectivo de actividades de Inversión	\$ (571,938.68)	\$ (556,067.97)
Origen	\$ 104,797.27	\$ 101,457.25
Productos financieros corrientes	\$ 24,335.82	\$ 20,995.80
Venta de activos físicos	\$ 80,461.45	\$ 80,461.45
Aplicación	\$ (676,735.95)	\$ (657,525.22)
Bienes muebles e inmuebles	\$ (602,759.27)	\$ (583,548.54)
Intangibles	\$ (73,976.68)	\$ (73,976.68)
Flujos netos de efectivo de actividades de Financiamiento	\$ (150,679.71)	\$ (230,513.36)
Aplicación	\$ (150,679.71)	\$ (230,513.36)
Incremento (Disminución) de otros pasivos	\$ 52,738.58	\$ (23,326.41)
Incremento de otros activos	\$ (203,418.29)	\$ (207,186.95)
Incremento de efectivo y equivalentes de efectivo	\$ 1,079,984.73	\$ 1,376,873.74
Saldo inicial de efectivo y equivalentes de efectivo al inicio del período	\$ 473,879.65	\$ 473,879.65
Saldo final de efectivo y equivalentes de efectivo al final del período	\$ 1,553,864.38	\$ 1,850,753.39

 C.P.C. David Roberto Suárez Pacheco
 Director de Administración y Finanzas

 Lic. Leticia Yaroslava Tejero Cámara
 Secretaria Ejecutiva

UNIDAD DE ACCESO A LA INFORMACIÓN PÚBLICA

Artículo 9 de la Ley de Acceso a la Información Pública para el Estado y los Municipios de Yucatán.

Fracción XVII. -Los documentos en los que consten, el balance y los estados financieros relativos a las cuentas públicas, empréstitos y deudas contraídas, en los términos de las disposiciones legales aplicables.

Nombre del Documento.

Estado de Cambios en la Situación Financiera

Periodo que se publica.

Agosto de 2013

Unidad Administrativa Responsable de Poseer la Información.

Dirección de Administración y Finanzas

Nombre y Firma del Titular de la Unidad Administrativa.



C.P.C. David Roberto Suárez Pacheco

Nombre y Firma del Titular de la Unidad de Acceso a la Información.



C.P. Álvaro de Jesús Carcaño Loeza.

Fecha de generación del documento.

25 de septiembre de 2013

Fecha de Actualización.

05 de noviembre de 2013

INSTITUTO ESTATAL DE ACCESO A LA INFORMACIÓN PÚBLICA
 ESTADO DE CAMBIOS EN LA SITUACIÓN FINANCIERA
 DEL 1 DE ENERO AL 31 DE AGOSTO DE 2013 Y DEL 1 DE ENERO AL 31 DE JULIO DE 2013
 EN PESOS MEXICANOS

	ago-13	jul-13
FLUJOS DE EFECTIVO DE LAS ACTIVIDADES DE GESTIÓN		
Ahorro/desahorro del periodo	\$ 606,359.02	\$ 735,759.35
Movimientos de partidas o rubros que no afectan flujo de efectivo		
Depreciación	\$ 373,399.36	\$ 326,724.44
Amortización	\$ 12,423.36	\$ 10,870.44
Decremento (Incremento) en deudores por venta de bienes	\$ (26,444.01)	\$ (10,005.00)
Decremento (Incremento) en almacenes	\$ 54,051.90	\$ 51,343.40
Incremento de servicios personales por pagar	\$ 880,828.87	\$ 753,041.76
Incremento (decremento) en proveedores	\$ (9,861.17)	\$ (6,801.13)
Incremento en otras cuentas por pagar a corto plazo	\$ 978.00	\$ 1,530.20
(Decremento) incremento en contribuciones por pagar	\$ 9,195.04	\$ 15,375.96
Incremento en transferencias internas por cobrar	\$ -	\$ -
Otros ingresos y beneficios varios	\$ (50,858.95)	\$ (50,858.95)
(Incremento) decremento en otros derechos a recibir bienes o servicios	\$ 28,456.64	\$ (41.53)
Productos financieros corrientes	\$ (28,105.95)	\$ (24,335.82)
Decremento en anticipo a proveedores	\$ -	\$ -
Flujos netos de efectivo de actividades de gestión	\$ 1,850,422.11	\$ 1,802,603.12
Flujos netos de efectivo de actividades de Inversión	\$ (617,047.17)	\$ (571,938.68)
Origen	\$ 108,567.40	\$ 104,797.27
Productos financieros corrientes	\$ 28,105.95	\$ 24,335.82
Venta de activos físicos	\$ 80,461.45	\$ 80,461.45
Aplicación	\$ (725,614.57)	\$ (676,735.95)
Bienes muebles e inmuebles	\$ (643,633.89)	\$ (602,759.27)
Intangibles	\$ (81,980.68)	\$ (73,976.68)
Flujos netos de efectivo de actividades de Financiamiento	\$ (191,504.72)	\$ (150,679.71)
Aplicación	\$ (191,504.72)	\$ (150,679.71)
Incremento (Disminución) de otros pasivos	\$ (21,522.11)	\$ 52,738.58
Incremento de otros activos	\$ (169,982.61)	\$ (203,418.29)
Incremento de efectivo y equivalentes de efectivo	\$ 1,041,870.22	\$ 1,079,984.73
Saldo inicial de efectivo y equivalentes de efectivo al inicio del periodo	\$ 473,879.65	\$ 473,879.65
Saldo final de efectivo y equivalentes de efectivo al final del periodo	\$ 1,515,749.87	\$ 1,553,864.38

C.P.C. David Roberto Suárez Pacheco
 Director de Administración y Finanzas

Lic. Leticia Yaroslava Tejero Cámara
 Secretaria Ejecutiva

UNIDAD DE ACCESO A LA INFORMACIÓN PÚBLICA

Artículo 9 de la Ley de Acceso a la Información Pública para el Estado y los Municipios de Yucatán.

Fracción XVII. -Los documentos en los que consten, el balance y los estados financieros relativos a las cuentas públicas, empréstitos y deudas contraídas, en los términos de las disposiciones legales aplicables.

Nombre del Documento.

Estado de Cambios en la Situación Financiera

Periodo que se publica.

Septiembre de 2013

Unidad Administrativa Responsable de Poseer la Información.

Dirección de Administración y Finanzas

Nombre y Firma del Titular de la Unidad Administrativa.



C.P.C. David Roberto Suárez Pacheco

Nombre y Firma del Titular de la Unidad de Acceso a la Información.



C.P. Álvaro de Jesús Carcaño Loeza.

Fecha de generación del documento.

22 de octubre de 2013

Fecha de Actualización.

09 de diciembre de 2013

INSTITUTO ESTATAL DE ACCESO A LA INFORMACIÓN PÚBLICA
 ESTADO DE CAMBIOS EN LA SITUACIÓN FINANCIERA
 DEL 1 DE ENERO AL 30 DE SEPTIEMBRE DE 2013 Y DEL 1 DE ENERO AL 31 DE AGOSTO DE 2013
 EN PESOS MEXICANOS

	sep-13	ago-13
FLUJOS DE EFECTIVO DE LAS ACTIVIDADES DE GESTIÓN		
Ahorro/desahorro del período	\$ 259,508.19	\$ 606,359.02
Movimientos de partidas o rubros que no afectan flujo de efectivo		
Depreciación	\$ 420,074.28	\$ 373,399.36
Amortización	\$ 13,976.28	\$ 12,423.36
Decremento (Incremento) en deudores por venta de bienes	\$ (22,678.00)	\$ (26,444.01)
Decremento (Incremento) en almacenes	\$ 54,051.90	\$ 54,051.90
Incremento de servicios personales por pagar	\$ 1,013,314.81	\$ 880,828.87
Incremento (decremento) en proveedores	\$ (9,942.17)	\$ (9,861.17)
Incremento en otras cuentas por pagar a corto plazo	\$ -	\$ 978.00
(Decremento) incremento en contribuciones por pagar	\$ 8,328.82	\$ 9,195.04
Incremento en transferencias internas por cobrar	\$ -	\$ -
Otros ingresos y beneficios varios	\$ (50,858.95)	\$ (50,858.95)
(Incremento) decremento en otros derechos a recibir bienes o servicios	\$ 26,883.65	\$ 28,456.64
Productos financieros corrientes	\$ (30,595.83)	\$ (28,105.95)
Decremento en anticipo a proveedores	\$ -	\$ -
Flujos netos de efectivo de actividades de gestión	\$ 1,682,062.98	\$ 1,850,422.11
Flujos netos de efectivo de actividades de Inversión	\$ (655,397.77)	\$ (617,047.17)
Origen	\$ 111,057.28	\$ 108,567.40
Productos financieros corrientes	\$ 30,595.83	\$ 28,105.95
Venta de activos físicos	\$ 80,461.45	\$ 80,461.45
Aplicación	\$ (766,455.05)	\$ (725,614.57)
Bienes muebles e inmuebles	\$ (676,470.37)	\$ (643,633.89)
Intangibles	\$ (89,984.68)	\$ (81,980.68)
Flujos netos de efectivo de actividades de Financiamiento	\$ (170,100.97)	\$ (191,504.72)
Aplicación	\$ (170,100.97)	\$ (191,504.72)
Incremento (Disminución) de otros pasivos	\$ (19,792.11)	\$ (21,522.11)
Incremento de otros activos	\$ (150,308.86)	\$ (169,982.61)
Incremento de efectivo y equivalentes de efectivo	\$ 856,564.24	\$ 1,041,870.22
Saldo inicial de efectivo y equivalentes de efectivo al inicio del período	\$ 473,879.65	\$ 473,879.65
Saldo final de efectivo y equivalentes de efectivo al final del período	\$ 1,330,443.89	\$ 1,515,749.87

C.P.C. David Roberto Suárez Pacheco
 Director de Administración y Finanzas

Lic. Leticia Yaroslava Tejero Cámara
 Secretaria Ejecutiva

UNIDAD DE ACCESO A LA INFORMACIÓN PÚBLICA

Artículo 9 de la Ley de Acceso a la Información Pública para el Estado y los Municipios de Yucatán.

Fracción XVII.-Los documentos en los que consten, el balance y los estados financieros relativos a las cuentas públicas, empréstitos y deudas contraídas, en los términos de las disposiciones legales aplicables.

Nombre del Documento.

Estado de Cambios en la Situación Financiera

Periodo que se publica.

Octubre de 2013

Unidad Administrativa Responsable de Poseer la Información.

Dirección de Administración y Finanzas

Nombre y Firma del Titular de la Unidad Administrativa.



C.P.C. David Roberto Suárez Pacheco

Nombre y Firma del Titular de la Unidad de Acceso a la Información.



C.P. Álvaro de Jesús Carcaño Loeza.

Fecha de generación del documento.

27 de noviembre de 2013

Fecha de Actualización.

12 de diciembre de 2013

INSTITUTO ESTATAL DE ACCESO A LA INFORMACIÓN PÚBLICA
 ESTADO DE CAMBIOS EN LA SITUACIÓN FINANCIERA
 DEL 1 DE ENERO AL 31 DE OCTUBRE DE 2013 Y DEL 1 DE ENERO AL 30 DE SEPTIEMBRE DE 2013
 EN PESOS MEXICANOS

	oct-13	sep-13
FLUJOS DE EFECTIVO DE LAS ACTIVIDADES DE GESTIÓN		
Ahorro/desahorro del período	\$ 84,425.75	\$ 259,508.19
Movimientos de partidas o rubros que no afectan flujo de efectivo		
Depreciación	\$ 466,749.20	\$ 420,074.28
Amortización	\$ 15,529.20	\$ 13,976.28
Decremento (Incremento) en deudores por venta de bienes	\$ (26,078.01)	\$ (22,678.00)
Decremento (Incremento) en almacenes	\$ 54,051.90	\$ 54,051.90
Incremento de servicios personales por pagar	\$ 1,153,112.07	\$ 1,013,314.81
Incremento (decremento) en proveedores	\$ (9,301.17)	\$ (9,942.17)
Incremento en otras cuentas por pagar a corto plazo	\$ 4,006.96	\$ -
(Decremento) incremento en contribuciones por pagar	\$ 9,966.35	\$ 8,328.82
Incremento en transferencias internas por cobrar	\$ -	\$ -
Otros ingresos y beneficios varios	\$ (50,858.95)	\$ (50,858.95)
(Incremento) decremento en otros derechos a recibir bienes o servicios	\$ 29,035.33	\$ 26,883.65
Productos financieros corrientes	\$ (33,259.24)	\$ (30,595.83)
Decremento en anticipo a proveedores	\$ -	\$ -
Flujos netos de efectivo de actividades de gestión	\$ 1,697,379.39	\$ 1,682,062.98
Flujos netos de efectivo de actividades de Inversión	\$ (704,669.65)	\$ (655,397.77)
Origen	\$ 113,720.69	\$ 111,057.28
Productos financieros corrientes	\$ 33,259.24	\$ 30,595.83
Venta de activos físicos	\$ 80,461.45	\$ 80,461.45
Aplicación	\$ (818,390.34)	\$ (766,455.05)
Bienes muebles e inmuebles	\$ (728,405.66)	\$ (676,470.37)
Intangibles	\$ (89,984.68)	\$ (89,984.68)
Flujos netos de efectivo de actividades de Financiamiento	\$ (194,288.66)	\$ (170,100.97)
Aplicación	\$ (194,288.66)	\$ (170,100.97)
Incremento (Disminución) de otros pasivos	\$ (8,178.33)	\$ (19,792.11)
Incremento de otros activos	\$ (186,110.33)	\$ (150,308.86)
Incremento de efectivo y equivalentes de efectivo	\$ 798,421.08	\$ 856,564.24
Saldo inicial de efectivo y equivalentes de efectivo al inicio del período	\$ 473,879.65	\$ 473,879.65
Saldo final de efectivo y equivalentes de efectivo al final del período	\$ 1,272,300.73	\$ 1,330,443.89

C.P.C. David Roberto Suárez Pacheco
 Director de Administración y Finanzas

Lic. Leticia Yaroslava Tejero Cámara
 Secretaria Ejecutiva

UNIDAD DE ACCESO A LA INFORMACIÓN PÚBLICA

Artículo 9 de la Ley de Acceso a la Información Pública para el Estado y los Municipios de Yucatán.

Fracción XVII. -Los documentos en los que consten, el balance y los estados financieros relativos a las cuentas públicas, empréstitos y deudas contraídas, en los términos de las disposiciones legales aplicables.

Nombre del Documento.

Estado de Cambios en la Situación Financiera

Periodo que se publica.

Noviembre de 2013

Unidad Administrativa Responsable de Poseer la Información.

Dirección de Administración y Finanzas

Nombre y Firma del Titular de la Unidad Administrativa.



C.P.C. David Roberto Suárez Pacheco

Nombre y Firma del Titular de la Unidad de Acceso a la Información.



C.P. Álvaro de Jesús Carcaño Loeza.

Fecha de generación del documento.

17 de diciembre de 2013

Fecha de Actualización.

20 de enero de 2014

INSTITUTO ESTATAL DE ACCESO A LA INFORMACIÓN PÚBLICA
 ESTADO DE CAMBIOS EN LA SITUACIÓN FINANCIERA
 DEL 1 DE ENERO AL 30 DE NOVIEMBRE DE 2013 Y DEL 1 DE ENERO AL 31 DE OCTUBRE DE 2013
 EN PESOS MEXICANOS

	nov-13	oct-13
FLUJOS DE EFECTIVO DE LAS ACTIVIDADES DE GESTIÓN		
Ahorro/desahorro del período	\$ 799,171.30	\$ 84,425.75
Movimientos de partidas o rubros que no afectan flujo de efectivo		
Depreciación	\$ 513,424.12	\$ 466,749.20
Amortización	\$ 17,082.12	\$ 15,529.20
Decremento (Incremento) en deudores por venta de bienes	\$ (18,009.00)	\$ (26,078.01)
Decremento (Incremento) en almacenes	\$ 54,697.30	\$ 54,051.90
Incremento de servicios personales por pagar	\$ 136,651.49	\$ 1,153,112.07
Incremento (decremento) en proveedores	\$ 12,892.27	\$ (9,301.17)
Incremento en otras cuentas por pagar a corto plazo	\$ 977.00	\$ 4,006.96
(Decremento) incremento en contribuciones por pagar	\$ 40,802.46	\$ 9,966.35
Incremento en transferencias internas por cobrar	\$ -	\$ -
Otros ingresos y beneficios varios	\$ (50,858.95)	\$ (50,858.95)
(Incremento) decremento en otros derechos a recibir bienes o servicios	\$ (51,630.60)	\$ 29,035.33
Productos financieros corrientes	\$ (35,870.59)	\$ (33,259.24)
Decremento en anticipo a proveedores	\$ -	\$ -
Flujos netos de efectivo de actividades de gestión	\$ 1,419,328.92	\$ 1,697,379.39
Flujos netos de efectivo de actividades de Inversión	\$ (763,002.06)	\$ (704,669.65)
Origen	\$ 116,332.04	\$ 113,720.69
Productos financieros corrientes	\$ 35,870.59	\$ 33,259.24
Venta de activos físicos	\$ 80,461.45	\$ 80,461.45
Aplicación	\$ (879,334.10)	\$ (818,390.34)
Bienes muebles e inmuebles	\$ (785,103.82)	\$ (728,405.66)
Intangibles	\$ (94,230.28)	\$ (89,984.68)
Flujos netos de efectivo de actividades de Financiamiento	\$ 241,231.18	\$ (194,288.66)
Aplicación	\$ 241,231.18	\$ (194,288.66)
Incremento (Disminución) de otros pasivos	\$ 290,676.47	\$ (8,178.33)
Incremento de otros activos	\$ (49,445.29)	\$ (186,110.33)
Incremento de efectivo y equivalentes de efectivo	\$ 897,558.04	\$ 798,421.08
Saldo inicial de efectivo y equivalentes de efectivo al inicio del período	\$ 473,879.65	\$ 473,879.65
Saldo final de efectivo y equivalentes de efectivo al final del período	\$ 1,371,437.69	\$ 1,272,300.73

C.P.C. David Roberto Suárez Pacheco
 Director de Administración y Finanzas

Lic. Leticia Yaroslava Tejero Cámara
 Secretaria Ejecutiva

UNIDAD DE ACCESO A LA INFORMACIÓN PÚBLICA

Artículo 9 de la Ley de Acceso a la Información Pública para el Estado y los Municipios de Yucatán.

***Fracción XVII.**-Los documentos en los que consten, el balance y los estados financieros relativos a las cuentas públicas, empréstitos y deudas contraídas, en los términos de las disposiciones legales aplicables.*

Nombre del Documento.

Estado de Cambios en la Situación Financiera

Periodo que se publica.

Diciembre de 2013

Unidad Administrativa Responsable de Poseer la Información.

Dirección de Administración y Finanzas

Nombre y Firma del Titular de la Unidad Administrativa.



C.P.C. David Roberto Suárez Pacheco

Nombre y Firma del Titular de la Unidad de Acceso a la Información.



C.P. Álvaro de Jesús Carcaño Loeza.

Fecha de generación del documento.

16 de enero de 2014

Fecha de Actualización.

07 de marzo de 2014

INSTITUTO ESTATAL DE ACCESO A LA INFORMACIÓN PÚBLICA
 ESTADO DE CAMBIOS EN LA SITUACIÓN FINANCIERA
 DEL 1 DE ENERO AL 31 DE DICIEMBRE DE 2013 Y DEL 1 DE ENERO AL 30 DE NOVIEMBRE DE 2013
 EN PESOS MEXICANOS

	dic-13	nov-13
FLUJOS DE EFECTIVO DE LAS ACTIVIDADES DE GESTIÓN		
Ahorro/desahorro del período	\$ 432,994.09	\$ 799,171.30
Movimientos de partidas o rubros que no afectan flujo de efectivo		
Depreciación	\$ 560,099.04	\$ 513,424.12
Amortización	\$ 18,635.04	\$ 17,082.12
Decremento (Incremento) en deudores por venta de bienes	\$ -	\$ (18,009.00)
Decremento (Incremento) en almacenes	\$ 21,507.08	\$ 54,697.30
Incremento de servicios personales por pagar	\$ -	\$ 136,651.49
Incremento (decremento) en proveedores	\$ (9,071.17)	\$ 12,892.27
Incremento en otras cuentas por pagar a corto plazo	\$ -	\$ 977.00
(Decremento) incremento en contribuciones por pagar	\$ 12,245.46	\$ 40,802.46
Incremento en transferencias internas por cobrar	\$ 198,107.50	\$ -
Otros ingresos y beneficios varios	\$ (50,858.95)	\$ (50,858.95)
(Incremento) decremento en otros derechos a recibir bienes o servicios	\$ (23,866.51)	\$ (51,630.60)
Productos financieros corrientes	\$ (37,080.11)	\$ (35,870.59)
Decremento en anticipo a proveedores	\$ -	\$ -
Flujos netos de efectivo de actividades de gestión	\$ 1,122,711.47	\$ 1,419,328.92
Flujos netos de efectivo de actividades de Inversión	\$ (768,924.44)	\$ (763,002.06)
Origen	\$ 117,541.56	\$ 116,332.04
Productos financieros corrientes	\$ 37,080.11	\$ 35,870.59
Venta de activos físicos	\$ 80,461.45	\$ 80,461.45
Aplicación	\$ (886,466.00)	\$ (879,334.10)
Bienes muebles e inmuebles	\$ (792,235.72)	\$ (785,103.82)
Intangibles	\$ (94,230.28)	\$ (94,230.28)
Flujos netos de efectivo de actividades de Financiamiento	\$ 58,332.58	\$ 241,231.18
Aplicación	\$ 58,332.58	\$ 241,231.18
Incremento (Disminución) de otros pasivos	\$ 75,411.31	\$ 290,676.47
Incremento de otros activos	\$ (17,078.73)	\$ (49,445.29)
Incremento de efectivo y equivalentes de efectivo	\$ 412,119.61	\$ 897,558.04
Saldo inicial de efectivo y equivalentes de efectivo al inicio del período	\$ 473,879.65	\$ 473,879.65
Saldo final de efectivo y equivalentes de efectivo al final del período	\$ 885,999.26	\$ 1,371,437.69

C.P.C. David Roberto Suárez Pacheco
 Director de Administración y Finanzas

Lic. Leticia Yaroslava Tejero Cámara
 Secretaria Ejecutiva