



Municipio de Chichimilá, Yucatán  
R.F.C. MCY8501017D1  
Palacio Municipal Calle 20 S/N x 25 Centro,  
Chichimilá, Yucatán.  
UMAIP  
H. Ayuntamiento 2015-2018



- **Art. 9 Fracción XVII: “Los documentos en los que consten, el balance y los estados financieros relativos a las cuentas públicas, empréstitos y deudas contraídas en los términos de las disposiciones legales aplicables”**

- **Periodo que se publica:**  
**Diciembre 2015 a febrero 2016**

- **Unidad Administrativa responsable de poseer la información:**  
**Tesorería Municipal**

- **Nombre y firma del Titular de la Unidad Administrativa:**

  
\_\_\_\_\_  
**C. Samuel Uc Poot**



H. AYUNTAMIENTO  
2015 - 2018  
**TESORERÍA**  
CHICHIMILA, YUCATÁN

- **Nombre y firma del Titular del UMAIP:**

  
\_\_\_\_\_  
**Prof. Dezert Iván Martín Barrera**



H. AYUNTAMIENTO  
2015 - 2018  
**UMAIP**  
CHICHIMILA, YUCATÁN

- **Fecha de generación del documento:**  
**30/03/2016**
- **Fecha de actualización de la información:**  
**25/05/2016**



**MUNICIPIO DE CHICHIMILÁ**  
**Estado de Yucatán**  
**Estados de Resultados**  
**Del 01/feb./2016 al 29/feb./2016**

Supervisor  
 rpt\_estadoResultado

Fecha y hora de Impresión 01/03/2016 07:55:10

	PERIODO 1/feb. al 29/feb/2016	%	ACUMULADO 01/ene al 29/feb./2016	%
<b>INGRESOS Y OTROS BENEFICIOS</b>				
INGRESOS DE GESTIÓN	\$22,988.01	0.80 %	\$102,789.94	2.44 %
IMPUESTOS				
IMPUESTOS SOBRE EL PATRIMONIO	\$1,306.00	0.04 %	\$5,333.00	0.13 %
IMPUESTOS SOBRE LA PRODUCCIÓN, EL CONSUMO Y LAS TRANSACCIONES	\$1,306.00	0.04 %	\$4,833.00	0.12 %
DERECHOS	\$0.00	0.00 %	\$500.00	0.01 %
PRODUCTOS DE TIPO CORRIENTE	\$10,830.00	0.37 %	\$80,180.00	1.99 %
APROVECHAMIENTOS DE TIPO CORRIENTE	\$1,000.00	0.03 %	\$3,400.00	0.08 %
PARTICIPACIONES, APORTACIONES, TRANSFERENCIAS, ASIGNACIONES	\$9,852.01	0.34 %	\$13,876.94	0.34 %
PARTICIPACIONES Y APORTACIONES	\$2,827,083.12	99.19 %	\$3,915,928.17	97.44 %
PARTICIPACIONES	\$2,827,083.12	99.19 %	\$3,915,928.17	97.44 %
APORTACIONES	\$1,085,895.78	38.10 %	\$2,174,740.83	54.11 %
OTROS INGRESOS Y BENEFICIOS	\$1,741,187.34	61.09 %	\$1,741,187.34	43.12 %
OTROS INGRESOS Y BENEFICIOS	\$0.00	0.00 %	\$0.00	0.00 %
<b>Total de Ingresos</b>	<b>\$2,850,071.13</b>	<b>100.00 %</b>	<b>\$4,018,718.11</b>	<b>100.00 %</b>
<b>GASTOS Y OTRAS PÉRDIDAS</b>				
GASTOS DE FUNCIONAMIENTO	\$1,085,371.49	38.08 %	\$2,299,443.17	57.21 %
SERVICIOS PERSONALES	\$648,258.64	22.74 %	\$1,350,005.78	33.59 %
MATERIALES Y SUMINISTROS	\$130,439.11	4.57 %	\$283,326.91	7.05 %
SERVICIOS GENERALES	\$306,673.74	10.76 %	\$666,110.68	16.57 %
TRANSFERENCIAS, ASIGNACIONES, SUBSIDIOS Y OTRAS AYUDAS	\$123,166.46	4.32 %	\$314,275.91	7.82 %
AYUDAS SOCIALES	\$123,166.46	4.32 %	\$314,275.91	7.82 %
PARTICIPACIONES Y APORTACIONES	\$0.00	0.00 %	\$0.00	0.00 %
INTERESES, COMISIONES Y OTROS GASTOS DE LA DEUDA PÚBLICA	\$0.00	0.00 %	\$0.00	0.00 %
OTROS GASTOS Y PÉRDIDAS EXTRAORDINARIAS	\$0.00	0.00 %	\$0.00	0.00 %
INVERSIÓN PÚBLICA	\$0.00	0.00 %	\$0.00	0.00 %
<b>Total de Gastos y otras Perdidas</b>	<b>\$1,208,537.95</b>	<b>42.40 %</b>	<b>\$2,613,719.28</b>	<b>65.03 %</b>
<b>Ahorro / Desahorro Neto del Ejercicio</b>	<b>\$1,641,533.18</b>	<b>57.59 %</b>	<b>\$1,404,998.83</b>	<b>34.96 %</b>

H. AYUNTAMIENTO  
 2015 2018  
**PRESIDENCIA**  
 CHICHIMILA, YUCATÁN

C. FRANCISCO MEDINA MARTIN  
 EL PRESIDENTE MUNICIPAL

H. AYUNTAMIENTO  
 2015 - 2018  
**SECRETARÍA**  
 CHICHIMILA, YUCATÁN

C. JOSE MARCOS UITZIL EK  
 EL SECRETARIO MUNICIPAL

H. AYUNTAMIENTO  
 2015 - 2018  
**TESORERÍA**  
 CHICHIMILA, YUCATÁN

C. SAMUEL UC POOT  
 EL TESORERO MUNICIPAL

C. DAVID DE JESUS TUZ MARTIN  
 SINDICO MUNICIPAL

000064



MUNICIPIO DE CHICHIMILÁ  
Estado de Yucatán  
Estado de Situación Financiera  
Al 29/feb/2015


Relación de Cuentas

000066

ACTIVO	2015	PASIVO	2015
<b>ACTIVO CIRCULANTE</b>	<b>\$17,974,045.54</b>	<b>Total de Activos</b>	<b>\$26,132,721.26</b>
<i>Efectivo y Equivalentes</i>	<i>\$5,654,002.29</i>	<b>PASIVO</b>	
Efectivo	\$45,000.08	<b>PASIVO CIRCULANTE</b>	<b>\$2,152,793.18</b>
Bancos/Tesorería	\$1,985,211.50	<i>Cuentas por Pagar a Corto Plazo</i>	<i>\$2,152,793.18</i>
Fondos con Afectación Específica	\$3,620,424.71	Proveedores por Pagar a Corto Plazo	\$64,811.72
Depósitos de Fondos de Terceros en Garantía y/o Administración	\$3,366.00	Contratistas por Obras Públicas por Pagar a Corto Plazo	\$959,603.60
<i>Derechos a Recibir Efectivo o Equivalentes</i>	<i>\$6,603,800.08</i>	Retenciones y Contribuciones por Pagar a Corto Plazo	\$1,125,746.44
Deudores Diversos por Cobrar a Corto Plazo	\$6,543,800.08	Otras Cuentas por Pagar a Corto Plazo	\$2,631.42
Otros Derechos a Recibir Efectivo o Equivalentes a Corto Plazo	\$60,000.00	<b>Total de Pasivos Circulantes</b>	<b>\$2,152,793.18</b>
<i>Derechos a Recibir Bienes o Servicios</i>	<i>\$5,716,243.17</i>	<b>PASIVO NO CIRCULANTE</b>	<b>-\$340,100.37</b>
Anticipo a Proveedores por Adquisición de Bienes y Prestación de	\$4,626,035.40	<i>Deuda Pública a Largo Plazo</i>	<i>-\$340,100.37</i>
Anticipo a Proveedores por Adquisición de Bienes Inmuebles y Mu	\$150,005.00	Prestamos de la Deuda Pública Interna por Pagar a Largo Plazo	-\$340,100.37
Anticipo a Contratistas por Obras Públicas a Corto Plazo	\$940,202.77	<b>Total de Pasivos No Circulantes</b>	<b>-\$340,100.37</b>
<b>Total de Activos Circulantes</b>	<b>\$17,974,045.54</b>	<b>Total de Pasivos</b>	<b>\$1,812,692.81</b>
<b>ACTIVO NO CIRCULANTE</b>	<b>\$8,158,675.72</b>	<b>HACIENDA PÚBLICA/ PATRIMONIO</b>	
<i>Bienes Inmuebles, Infraestructura y Construcciones en Proceso</i>	<i>\$5,477,998.17</i>	<b>HACIENDA PÚBLICA/PATRIMONIO CONTRIBUIDO</b>	<b>\$0.00</b>
Terrenos	\$50,000.00	<b>HACIENDA PÚBLICA /PATRIMONIO GENERADO</b>	<b>\$24,320,028.45</b>
Construcciones en Proceso en Bienes de Dominio Público	\$5,427,998.17	<i>Resultados del Ejercicio (Ahorro/ Desahorro)</i>	<i>\$1,404,998.83</i>
OTROS BIENES INMUEBLES	\$0.00	<i>Resultados de Ejercicios Anteriores</i>	<i>\$22,915,029.62</i>
<i>Bienes Muebles</i>	<i>\$2,505,966.13</i>	<b>EXCESO O INSUFICIENCIA EN LA ACTUALIZACIÓN DE LA I</b>	<b>\$0.00</b>
Mobiliario y Equipo de Administración	\$339,132.70	<b>Total Hacienda Pública/Patrimonio</b>	<b>\$24,320,028.45</b>
VEHICULOS Y EQUIPO DE TRANSPORTE	\$331,500.00	<b>Total de Pasivo y Hacienda Pública/Patrimonio</b>	<b>\$26,132,721.26</b>
Equipo de Defensa y Seguridad	\$9,203.00		
Maquinaria, Otros Equipos y Herramientas	\$1,826,130.43		
<i>Activos Diferidos</i>	<i>\$174,711.42</i>		
Estudios, Formulación y Evaluación de Proyectos	\$174,711.42		
<b>Total de Activos No Circulantes</b>	<b>\$8,158,675.72</b>		

000066

AYUNTAMIENTO  
2015-2018  
PRESIDENCIA  
CHICHIMILÁ, YUCATÁN




AYUNTAMIENTO  
2015-2018  
TESORERÍA  
CHICHIMILÁ, YUCATÁN

**MUNICIPIO DE CHICHIMILÁ**  
Estado de Yucatán

Estado de Situación Financiera

Al 29 de Febrero de 2016

	<u>2016</u>		<u>2016</u>
<b>ACTIVO</b>			
<b>ACTIVO CIRCULANTE</b>	<b>\$17,974,045.54</b>	<b>Total de Activos</b>	<b>\$26,132,721.26</b>
<i>Efectivo y Equivalentes</i>	<i>\$5,654,002.29</i>	<b>PASIVO</b>	
Efectivo	\$45,000.08	<i>Cuentas por Pagar a Corto Plazo</i>	<i>\$2,152,793.18</i>
Bancos/Tesorería	\$1,985,211.50	Proveedores por Pagar a Corto Plazo	\$64,811.72
Fondos con Afectación Específica	\$3,620,424.71	Contratistas por Obras Públicas por Pagar a Corto Plazo	\$959,603.60
Depositos de Fondos de Terceros en Garantía y/o Administración	\$3,366.00	Otras Cuentas por Pagar a Corto Plazo	\$2,631.42
<i>Derechos a Recibir Efectivo o Equivalentes</i>	<i>\$5,603,800.08</i>	<b>Total de Pasivos Circulantes</b>	<b>\$2,152,793.18</b>
Deudores Diversos por Cobrar a Corto Plazo	\$6,543,800.08	<b>PASIVO NO CIRCULANTE</b>	<b>-\$340,100.37</b>
Otros Derechos a Recibir Efectivo o Equivalentes a Corto Plazo	\$60,000.00	<i>Deuda Pública a Largo Plazo</i>	<i>-\$340,100.37</i>
<i>Derechos a Recibir Bienes o Servicios</i>	<i>\$5,716,243.17</i>	Préstamos de la Deuda Pública Interna por Pagar a Largo Plazo	-\$340,100.37
Anticipo a Proveedores por Adquisición de Bienes y Prestación de Servicios a Corto Plazo	\$4,626,035.40	<b>Total de Pasivos No Circulantes</b>	<b>-\$340,100.37</b>
Anticipo a Proveedores por Adquisición de Bienes Inmuebles y Muebles a Corto Plazo	\$150,005.00		
Anticipo a Contratistas por Obras Públicas a Corto Plazo	\$940,202.77	<b>HACIENDA PUBLICA/ PATRIMONIO</b>	<b>\$1,812,692.81</b>
<b>Total de Activos Circulantes</b>	<b>\$17,974,045.54</b>	<b>HACIENDA PUBLICA/PATRIMONIO CONTRIBUIDO</b>	<b>\$0.00</b>
<b>ACTIVO NO CIRCULANTE</b>	<b>\$8,158,675.72</b>	<b>HACIENDA PUBLICA/PATRIMONIO GENERADO</b>	<b>\$24,320,028.45</b>
<i>Bienes Inmuebles, Infraestructura y Construcciones en Proceso</i>	<i>\$5,477,998.17</i>	<i>Resultados del Ejercicio (Ahorro/Desahorro)</i>	<i>\$1,404,998.89</i>
Terrenos	\$50,000.00	<i>Resultados de Ejercicios Anteriores</i>	<i>\$22,915,029.62</i>
Construcciones en Proceso en Bienes de Dominio Público	\$5,427,998.17	<b>EXCESO O INSUFICIENCIA EN LA ACTUALIZACION DE LA HACIENDA PUBLICA/ PATRIMONIO</b>	<b>\$0.00</b>
OTROS BIENES INMUEBLES	\$0.00	<b>Total Hacienda Pública/Patrimonio</b>	<b>\$24,320,028.45</b>
<i>Bienes Muebles</i>	<i>\$2,505,998.13</i>	<b>Total de Pasivo y Hacienda Pública/Patrimonio</b>	<b>\$26,132,721.26</b>
Mobiliario y Equipo de Administración	\$339,132.70		
VEHICULOS Y EQUIPO DE TRANSPORTE	\$331,500.00		
Equipo de Defensa y Seguridad	\$9,203.00		
Maquinaria, Otros Equipos y Herramientas	\$1,626,130.43		
<i>Activos Diferidos</i>	<i>\$174,711.42</i>		
Estudios, Formulación y Evaluación de Proyectos	\$174,711.42		
<b>Total de Activos No Circulantes</b>	<b>\$8,158,675.72</b>		

**MUNICIPIO DE CHICHIMILÁ**  
**Estado de Yucatán**  
**Estado de Situación Financiera**  
**Al 29/feb./2016**

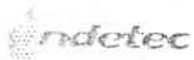
2016

C. FRANCISCO MEDINA MARTIN  
EL PRESIDENTE MUNICIPAL

C. SAMUEL UC POOT  
EL TESORERO MUNICIPAL

C. JOSE MARCOS UITZIL EK  
EL SECRETARIO MUNICIPAL

C. DAVID DE JESUS TUZ MARTIN  
SINDICO MUNICIPAL



MUNICIPIO DE CHICHIMILÁ  
Estado de Yucatán  
Estados de Actividades  
Del 01/feb./2016 al 29/feb./2016

01/feb./2016  
01/feb./2016

Fecha y hora de Ingresos  
01/feb./2016


	2015	2015
<b>INGRESOS Y OTROS BENEFICIOS</b>		
<b>INGRESOS DE GESTIÓN</b>		
IMPUESTOS	\$22,966.01	\$12,361.00
IMPUESTOS SOBRE EL PATRIMONIO	\$1,706.00	\$481.00
IMPUESTOS	\$1,706.00	\$481.00
DIRECCIONES	\$10,830.00	\$11,880.00
PRODUCTOS DE TIPO CORRIENTE *	\$1,000.00	\$0.00
APROVECHAMIENTOS DE TIPO CORRIENTE	\$0.00	\$0.00
<b>PARTICIPACIONES, APORTACIONES, TRANSFERENCIAS, ASIGNACIONES, SUBSIDIOS</b>	\$2,827,083.12	\$2,916,107.00
PARTICIPACIONES Y APORTACIONES	\$2,827,083.12	\$2,916,107.00
PARTICIPACIONES	\$1,085,895.78	\$1,043,071.00
APORTACIONES	\$1,741,187.34	\$1,873,036.00
<b>OTROS INGRESOS Y BENEFICIOS</b>	\$0.00	-\$572.18
<b>INGRESOS FINANCIEROS</b>	\$0.00	\$30.82
<b>OTROS INGRESOS Y BENEFICIOS VARIOS</b>	\$0.00	-\$1,135.00
<b>Total de Ingresos y Otros Beneficios</b>	<b>\$2,850,071.13</b>	<b>\$2,927,675.65</b>


<b>GASTOS Y OTRAS PÉRDIDAS</b>		
<b>GASTOS DE FUNCIONAMIENTO</b>		
SERVICIOS PERSONALES	\$1,085,371.49	\$1,016,000.00
MATERIALES Y SUMINISTROS	\$648,258.64	\$610,727.00
SERVICIOS GENERALES	\$130,139.11	\$114,546.00
TRANSFERENCIAS, ASIGNACIONES, SUBSIDIOS Y OTRAS AYUDAS	\$306,673.74	\$317,719.00
AYUDAS SOCIALES	\$123,166.46	\$258,880.00
AYUDAS SOCIALES	\$123,166.46	\$258,880.00
PARTICIPACIONES Y APORTACIONES	\$0.00	\$0.00
INTERESES, COMISIONES Y OTROS GASTOS DE LA DEUDA PÚBLICA	\$0.00	\$0.00
OTROS GASTOS Y PÉRDIDAS EXTRAORDINARIAS	\$0.00	\$0.00
INVERSIÓN PÚBLICA	\$0.00	\$0.00
<b>Total de Gastos y otras Pérdidas</b>	<b>\$1,208,537.95</b>	<b>\$1,304,983.00</b>

Resultado del Ejercicio (Ahorro/Desahorro) \$1,641,533.18 \$1,622,691.65

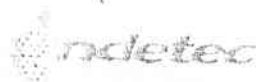
  
H. AYUNTAMIENTO  
2015 - 2018  
PRESIDENCIA  
CHICHIMILÁ, YUCATÁN  
C. FRANCISCO MEDINA MARTIN  
EL PRESIDENTE MUNICIPAL

  
H. AYUNTAMIENTO  
2015 - 2018  
SECRETARÍA  
CHICHIMILÁ, YUCATÁN  
C. JOSE MARCO SUTUPPEK  
EL SECRETARIO MUNICIPAL

  
H. AYUNTAMIENTO  
2015 - 2018  
TESORERÍA  
CHICHIMILÁ, YUCATÁN  
C. SAMUEL UC POOT  
EL TESORERO MUNICIPAL

  
C. DAVID DE JESUS TUJ MARTIN  
SINDICO MUNICIPAL

000063



MUNICIPIO DE CHICHIMILÁ  
 Estado de Yucatán  
 Estado de Variaciones en la Hacienda Pública  
 Del 01/ene/2015 Al 29/feb./2015

Fecha: 29/feb/2015  
 hora de impresión: 01:17 a.m.

Concepto	Hacienda Pública/ Patrimonio Contribuido	Hacienda Pública/ Patrimonio Generado		Ajustes por Cambios de Valor	Total
		De Ejercicios Anteriores	Del Ejercicio		
Rectificaciones de Resultados de Ejercicios Anteriores	\$0.00	\$0.00	\$0.00	\$0.00	\$0.00
<b>PATRIMONIO NETO INICIAL AJUSTADO DEL EJERCICIO</b>	<b>\$0.00</b>	<b>\$0.00</b>	<b>\$0.00</b>	<b>\$0.00</b>	<b>\$0.00</b>
Aportaciones	\$0.00	\$0.00	\$0.00	\$0.00	\$0.00
Donaciones de Capital	\$0.00	\$0.00	\$0.00	\$0.00	\$0.00
Actualización de la Hacienda Pública/Patrimonio	\$0.00	\$0.00	\$0.00	\$0.00	\$0.00
<b>VARIACIONES DE LA HACIENDA PUBLICA/PATRIMONIO NETO DEL EJERCICIO</b>	<b>\$0.00</b>	<b>\$0.00</b>	<b>\$0.00</b>	<b>\$0.00</b>	<b>\$0.00</b>
Resultados del Ejercicio (Ahorro/ Desahorro)	\$0.00	\$0.00	\$0.00	\$0.00	\$0.00
Resultados de Ejercicios Anteriores	\$0.00	\$0.00	\$0.00	\$0.00	\$0.00
Revalúos	\$0.00	\$0.00	\$0.00	\$0.00	\$0.00
Reservas	\$0.00	\$0.00	\$0.00	\$0.00	\$0.00
<b>HACIENDA PÚBLICA/PATRIMONIO NETO FINAL DEL EJERCICIO</b>	<b>\$0.00</b>	<b>\$0.00</b>	<b>\$0.00</b>	<b>\$0.00</b>	<b>\$0.00</b>
<b>CAMBIOS EN LA HACIENDA PUBLICA/PATRIMONIO NETO DEL EJERCICIO</b>	<b>\$0.00</b>	<b>\$0.00</b>	<b>\$0.00</b>	<b>\$0.00</b>	<b>\$0.00</b>
Aportaciones	\$0.00	\$0.00	\$0.00	\$0.00	\$0.00
Donaciones de Capital	\$0.00	\$0.00	\$0.00	\$0.00	\$0.00
Actualización de la Hacienda Pública/Patrimonio	\$0.00	\$0.00	\$0.00	\$0.00	\$0.00
<b>VARIACIONES DE LA HACIENDA PUBLICA/PATRIMONIO NETO DEL EJERCICIO</b>	<b>\$0.00</b>	<b>\$22,915,029.62</b>	<b>\$1,404,998.83</b>	<b>\$0.00</b>	<b>\$24,320,028.45</b>
Resultados del Ejercicio (Ahorro/ Desahorro)	\$0.00	\$0.00	\$1,404,998.83	\$0.00	\$1,404,998.83
Resultados de Ejercicios Anteriores	\$0.00	\$22,915,029.62	\$0.00	\$0.00	\$22,915,029.62
Revalúos	\$0.00	\$0.00	\$0.00	\$0.00	\$0.00
Reservas	\$0.00	\$0.00	\$0.00	\$0.00	\$0.00
<b>SALDO NETO EN LA HACIENDA PUBLICA/PATRIMONIO</b>	<b>\$0.00</b>	<b>\$22,915,029.62</b>	<b>\$1,404,998.83</b>	<b>\$0.00</b>	<b>\$24,320,028.45</b>


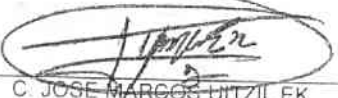

000062

AYUNTAMIENTO  
 2015 - 2018  
 PRESIDENCIA  
 CHICHIMILÁ, YUCATÁN

AYUNTAMIENTO  
 2015 - 2018  
 TESORERÍA  
 CHICHIMILÁ, YUCATÁN

MUNICIPIO DE CHICHIMILÁ  
 Estado de Yucatán  
 Estado de Variaciones en la Hacienda Pública  
 Del 01/ene/2015 Al 29/feb./2016

Usu: Superador  
 Rep: rptEstadoVariacionHacienda

Concepto	Hacienda Publica/ Patrimonio Contribuido	Hacienda Publica/ Patrimonio Generado		Ajustes por Cambios de Valor	Total
		De Ejercicios Anteriores	Del Ejercicio		
<div style="display: flex; justify-content: space-between;"> <div style="width: 45%;">  <p>H. AYUNTAMIENTO 2015 - 2018 <b>PRESIDENCIA</b> CHICHIMILA, YUCATÁN</p> <p>C. FRANCISCO MEDINA MARTIN EL PRESIDENTE MUNICIPAL</p> </div> <div style="width: 45%;">  <p>H. AYUNTAMIENTO 2015 - 2018 <b>SECRETARIA</b> CHICHIMILA, YUCATÁN</p> <p>C. JOSE MARCOS UITZIL EK EL SECRETARIO MUNICIPAL</p> </div> </div>					
<div style="display: flex; justify-content: space-between;"> <div style="width: 45%;">  <p>H. AYUNTAMIENTO 2015 - 2018 <b>TESORERIA</b> CHICHIMILA, YUCATÁN</p> <p>C. SAMUEL UC POOT EL TESORERO MUNICIPAL</p> </div> <div style="width: 45%;"> <p>C. DAVID DE JESUS TUZ MARTIN SINDICO MUNICIPAL</p> </div> </div>					

190001



MUNICIPIO DE CHICHIMILÁ  
Estado de Yucatán  
Estado de Flujos de Efectivo  
Del 01/ene/2016 Al 29/feb./2016

El Supervisor  
del Estado de Flujos de Efectivo

Fecha de Emisión: 29/03/2016  
Hora de Impresión: 09:11:33

Concepto	2016	2015
<b>FLUJOS DE EFECTIVO DE LAS ACTIVIDADES DE OPERACIÓN</b>		
INGRESOS		
IMPUESTOS	\$4,435,620.72	\$8,262,012.46
OTROS ORIGENES DE OPERACIÓN	\$5,323.00	\$21,190.00
DERECHOS	\$416,902.01	\$1,098,812.24
PRODUCTOS DE TIPO CORRIENTE	\$80,199.00	\$18,876.00
APROVECHAMIENTOS DE TIPO CORRIENTE	\$3,400.00	\$0.00
PARTICIPACIONES Y APORTACIONES	\$13,876.94	\$3,447.00
APLICACIÓN	\$3,015,928.17	\$4,073,309.17
SERVICIOS PERSONALES	\$2,613,719.28	\$2,411,131.45
MATERIALES Y SUMINISTROS	\$1,350,005.78	\$1,286,327.00
SERVICIOS GENERALES	\$283,326.91	\$296,600.00
AYUDAS SOCIALES	\$666,110.68	\$472,575.00
FLUJOS NETOS DE EFECTIVO POR ACTIVIDADES DE OPERACIÓN	\$1,821,901.44	\$5,778,281.00
<b>FLUJOS DE EFECTIVO DE LAS ACTIVIDADES DE INVERSIÓN</b>		
APLICACIÓN		
Bienes Inmuebles, Infraestructura y Construcciones en Proceso	\$4,030,892.92	\$2,341,000.00
FLUJOS NETOS DE EFECTIVO POR ACTIVIDADES DE INVERSIÓN	-\$4,030,892.92	-\$2,341,000.00
<b>FLUJO DE EFECTIVO DE LAS ACTIVIDADES DE FINANCIAMIENTO</b>		
INCREMENTO/DISMINUCIÓN NETA EN EL EFECTIVO Y EQUIVALENTES AL EFEC	-\$2,208,991.48	\$3,516,863.44
EFECTIVO Y EQUIVALENTES AL EFECTIVO AL INICIO DEL EJERCICIO	\$7,862,993.77	\$4,316,130.00
EFECTIVO Y EQUIVALENTES AL EFECTIVO AL FINAL DEL EJERCICIO	\$5,654,002.29	\$7,862,993.77

C. FRANCISCO MEDINA MARTIN

H. AYUNTAMIENTO  
2015 - 2018  
PRESIDENCIA  
CHICHIMILA, YUCATÁN

EL PRESIDENTE MUNICIPAL

C. SAMUEL UC POOT

EL TESORERO MUNICIPAL



H. AYUNTAMIENTO  
2015 - 2018  
TESORERÍA  
CHICHIMILA, YUCATÁN

C. DAVID DE JESUS TIJZ MARTIN

EL SECRETARIO MUNICIPAL

C. DAVID DE JESUS TIJZ MARTIN

SINDICO MUNICIPAL

000060




MUNICIPIO DE CHICHIMILÁ  
Estado de Yucatán  
Reporte Analítico del Activo  
Del 01/feb./2016 al 29/feb./2016

Isr supervisor  
Reporte Estado Analítico De Activos Y Pasivos

Fecha y hora de Impresión 31/mar/2016 01:18 a.m

Cuenta Contable	Saldo Inicial	Cargos del periodo	Abonos del periodo	Saldo Final	Flujo del Periodo
1000 ACTIVO	\$24,467,681.21	\$7,064,865.23	\$5,399,825.18	\$26,132,721.26	\$1,665,040.05
1100 ACTIVO CIRCULANTE	\$16,831,633.00	\$6,542,237.72	\$5,399,825.18	\$17,974,045.54	\$1,142,412.54
1110 Efectivo y Equivalentes	\$5,191,119.68	\$2,895,392.68	\$2,432,510.07	\$5,654,002.29	\$462,882.61
1111 Efectivo	\$45,000.08	\$0.00	\$0.00	\$45,000.08	\$0.00
1112 Bancos/Tesorería	\$1,985,591.53	\$1,151,681.86	\$1,152,061.89	\$1,985,211.50	-\$380.03
1115 Fondos con Afectación Específica	\$3,157,162.07	\$1,743,710.82	\$1,280,448.18	\$3,620,424.71	\$463,262.64
1116 Depósitos de Fondos de Terceros en Garantía y/o Administración	\$3,366.00	\$0.00	\$0.00	\$3,366.00	\$0.00
1120 Derechos a Recibir Efectivo o Equivalentes	\$6,440,108.95	\$3,013,762.26	\$2,850,071.13	\$6,603,800.08	\$163,691.13
1122 Cuentas por Cobrar a Corto Plazo	\$0.00	\$2,827,083.12	\$2,827,083.12	\$0.00	\$0.00
1123 Deudores Diversos por Cobrar a Corto Plazo	\$6,380,108.95	\$163,691.13	\$0.00	\$6,543,800.08	\$163,691.13
1124 Ingresos por Recuperar a Corto Plazo	\$0.00	\$22,988.01	\$22,988.01	\$0.00	\$0.00
1129 Otros Derechos a Recibir Efectivo o Equivalentes a Corto Plazo	\$60,000.00	\$0.00	\$0.00	\$60,000.00	\$0.00
1130 Derechos a Recibir Bienes o Servicios	\$5,200,404.37	\$633,082.78	\$117,243.98	\$5,716,243.17	\$515,838.80
1131 Anticipo a Proveedores por Adquisición de Bienes y Prestación de Servi	\$4,626,035.40	\$0.00	\$0.00	\$4,626,035.40	\$0.00
1132 Anticipo a Proveedores por Adquisición de Bienes Inmuebles y Muebles	\$150,005.00	\$0.00	\$0.00	\$150,005.00	\$0.00
1134 Anticipo a Contratistas por Obras Públicas a Corto Plazo	\$424,363.97	\$633,082.78	\$117,243.98	\$940,202.77	\$515,838.80
1200 ACTIVO NO CIRCULANTE	\$7,636,048.21	\$522,627.51	\$0.00	\$8,158,675.72	\$522,627.51
1230 Bienes Inmuebles, infraestructura y Construcciones en Proceso	\$4,955,370.66	\$522,627.51	\$0.00	\$5,477,998.17	\$522,627.51
1231 Terrenos	\$50,000.00	\$0.00	\$0.00	\$50,000.00	\$0.00
1235 Construcciones en Proceso en Bienes de Dominio Público	\$4,905,370.66	\$522,627.51	\$0.00	\$5,427,998.17	\$522,627.51
1240 Bienes Muebles	\$2,505,966.13	\$0.00	\$0.00	\$2,505,966.13	\$0.00
1241 Mobiliario y Equipo de Administración	\$339,132.70	\$0.00	\$0.00	\$339,132.70	\$0.00
1244 VEHICULOS Y EQUIPO DE TRANSPORTE	\$331,500.00	\$0.00	\$0.00	\$331,500.00	\$0.00
1245 Equipo de Defensa y Seguridad	\$9,203.00	\$0.00	\$0.00	\$9,203.00	\$0.00
1246 Maquinaria, Otros Equipos y Herramientas	\$1,826,130.43	\$0.00	\$0.00	\$1,826,130.43	\$0.00
1270 Activos Diferidos	\$174,711.42	\$0.00	\$0.00	\$174,711.42	\$0.00
1271 Estudios, Formulación y Evaluación de Proyectos	\$174,711.42	\$0.00	\$0.00	\$174,711.42	\$0.00

000059



H. AYUNTAMIENTO  
2015 - 2018  
PRESIDENCIA  
CHICHIMILÁ, YUCATÁN



H. AYUNTAMIENTO  
2015 - 2018  
TESORERÍA  
CHICHIMILÁ, YUCATÁN





MUNICIPIO DE CHICHIMILÁ  
Estado de Yucatán  
Reporte Analítico del Pasivo  
Del 01/feb./2016 al 29/feb./2016

Usu: supervisor  
Rep: rptEstadoAnalíticoDeActivosYPasivos

Fecha y 31/mar/2016  
hora de impresion 01:18 a.m.

Cuenta Contable	Saldo Inicial	Cargos del periodo	Abonos del periodo	Saldo Final	Flujo del Periodo
2000 PASIVO	\$1,789,185.94	\$1,731,165.46	\$1,754,672.33	\$1,812,692.81	\$23,506.87
2100 PASIVO CIRCULANTE	\$2,129,286.31	\$1,731,165.46	\$1,754,672.33	\$2,152,793.18	\$23,506.87
2110 Cuentas por Pagar a Corto Plazo	\$2,129,286.31	\$1,731,165.46	\$1,754,672.33	\$2,152,793.18	\$23,506.87
2111 Servicios Personales por Pagar a Corto Plazo	\$0.00	\$648,258.64	\$648,258.64	\$0.00	\$0.00
2112 Proveedores por Pagar a Corto Plazo	\$64,811.72	\$437,112.85	\$437,112.85	\$64,811.72	\$0.00
2113 Contratistas por Obras Públicas por Pagar a Corto Plazo	\$959,603.60	\$522,627.51	\$522,627.51	\$959,603.60	\$0.00
2115 Transferencias Otorgadas por Pagar a Corto Plazo	\$0.00	\$123,166.46	\$123,166.46	\$0.00	\$0.00
2117 Retenciones y Contribuciones por Pagar a Corto Plazo	\$1,102,239.57	\$0.00	\$23,506.87	\$1,125,746.44	\$23,506.87
2119 Otras Cuentas por Pagar a Corto Plazo	\$2,631.42	\$0.00	\$0.00	\$2,631.42	\$0.00
2200 PASIVO NO CIRCULANTE	-\$340,100.37	\$0.00	\$0.00	-\$340,100.37	\$0.00
2230 Deuda Pública a Largo Plazo	-\$340,100.37	\$0.00	\$0.00	-\$340,100.37	\$0.00
2233 Préstamos de la Deuda Pública Interna por Pagar a Largo Plazo	-\$340,100.37	\$0.00	\$0.00	-\$340,100.37	\$0.00

C. FRANCISCO MEDINA MARTIN  
EL PRESIDENTE MUNICIPAL

H. AYUNTAMIENTO  
2015 - 2018  
PRESIDENCIA  
CHICHIMILA, YUCATÁN

C. JOSE MARCOS UTZIL EK  
EL SECRETARIO MUNICIPAL

H. AYUNTAMIENTO  
2015 - 2018  
SECRETARIA  
CHICHIMILA, YUCATÁN

C. SAMUEL UC POOT  
EL TESORERO MUNICIPAL

H. AYUNTAMIENTO  
2015 - 2018  
TESORERIA  
CHICHIMILA, YUCATÁN

C. DAVID DE JESUS TUZ MARTIN  
SINDICO MUNICIPAL

000057

**MUNICIPIO DE CHICHIMILÁ**  
**Estado de Yucatán**  
**Estado de Cambios en la Situación Financiera**

3 de Mayo de 2018

	<u>Origen</u>	<u>Aplicación</u>
<b>ACTIVO</b>		
<b>ACTIVO CIRCULANTE</b>		\$10,597,611.06
Cuentas y Equivalentes		\$5,372,891.11
Cuentas por Recibir Efectivo o Equivalentes		\$4,030,344.97
Cuentas por Recibir Bienes o Servicios	\$3,990,804.94	
<b>ACTIVO NO CIRCULANTE</b>		\$5,313,617.08
Participaciones, Infraestructura y Construcciones en Proceso		\$3,224,719.05
Bienes Muebles		\$5,007,262.14
Deudas Externas		\$43,785.87
<b>PASIVO</b>		\$1,098,249.08
<b>PASIVO CIRCULANTE</b>	\$1,098,249.08	
Cuentas por Pagar a Corto Plazo	\$1,098,249.08	
<b>PASIVO NO CIRCULANTE</b>		
Deuda Pública a Largo Plazo		
<b>HACIENDA PUBLICA/PATRIMONIO</b>		\$9,499,361.98
<b>HACIENDA PUBLICA/PATRIMONIO CONTRIBUIDO</b>		
<b>HACIENDA PUBLICA/PATRIMONIO GENERADO</b>		\$9,499,361.98
Resultados del Ejercicio (Ahorro/ Desahorro)		
Resultados de Ejercicios Anteriores		\$205,665.81
<b>EXCESO O INSUFICIENCIA EN LA ACTUALIZACION DE LA HACIENDA PUBLICA/PATRIMONIO</b>	\$0,705,027.87	

C. FRANCISCO MEDINA MARTIN  
 EL PRESIDENTE MUNICIPAL

C. SAMUEL UC POOT  
 EL TESORERO MUNICIPAL



H. AYUNTAMIENTO  
 2015 - 2018  
**PRESIDENCIA**  
 CHICHIMILÁ, YUCATÁN



H. AYUNTAMIENTO  
 2015 - 2018  
**TESORERÍA**  
 CHICHIMILÁ, YUCATÁN

C. JOSE MARCOS UITZES  
 EL SECRETARIO MUNICIPAL



H. AYUNTAMIENTO  
 2015 - 2018  
**SECRETARÍA**  
 CHICHIMILÁ, YUCATÁN

C. DAVID DE JESUS TUZ MARTIN  
 SINDICO MUNICIPAL

000056