



VIII  
201

**Fracción VIII;** el monto del presupuesto asignado, así como los informes sobre su ejecución

Nombre del documento:



**Estado del ejercicio del presupuesto de egresos al 1 al 30 de SEPTIEMBRE de 2013**


Periodo que se publica:

**SEPTIEMBRE de 2013**

Unidad administrativa responsable de poseer la información;

**Tesorero municipal**

  
C. JOSE LUIS ALONZO ALVAREZ  
TESORERO MUNICIPAL DEL  
H. AYUNTAMIENTO DE ABALA  
  
ABALA,  
YUCATAN.

  
C. ÁNGEL SEGURA SUÁREZ  
TITULAR DE LA UMAIP ABALA

Fecha de generación del documento: 29 DE OCTUBRE DE 2013  
Fecha de actualización del documento: 23 DE ENERO DE 2014

## ESTADO DE YUCATAN

## ESTADO DEL EJERCICIO DEL PRESUPUESTO DEL MES DE SEPTIEMBRE DEL AÑO 2013

PARTIDA	OBJETO DEL GASTO	PRESUPUESTO MODIFICADO		MOVIMIENTOS EN EL MES		SALDO ACUMULADO	PRESUPUESTO POR EJERCER
		AUTORIZADO	SALDO ANTERIOR	CARGOS	ABONOS		
1000	SERVICIOS PERSONALES	5,052,988.00	3,887,166.49	550,254.83	0.00	4,437,421.32	615,566.68
1100	Remuneraciones al personal de carácter	4,751,888.00	3,784,226.01	530,128.52	0.00	4,314,354.53	437,533.47
1110	Dietas	1,090,000.00	970,849.20	130,077.90	0.00	1,100,927.10	-10,927.10
1130	Sueldos base al personal permanente	3,661,888.00	2,813,376.81	400,050.62	0.00	3,213,427.43	448,460.57
1200	Remuneraciones al personal de carácter	0.00	19,130.00	9,650.00	0.00	28,780.00	-28,780.00
1220	Sueldos base al personal eventual	0.00	19,130.00	9,650.00	0.00	28,780.00	-28,780.00
1300	Remuneraciones adicionales y especiales	301,100.00	0.00	0.00	0.00	0.00	301,100.00
1320	Primas de vacaciones, dominical y	5,000.00	0.00	0.00	0.00	0.00	5,000.00
1323	Gratificación de fin de año	296,100.00	0.00	0.00	0.00	0.00	296,100.00
1400	Seguridad social	0.00	41,143.84	5,142.98	0.00	46,286.82	-46,286.82
1441	Cuotas para el Seguro de Vida	0.00	41,143.84	5,142.98	0.00	46,286.82	-46,286.82
1500	Otras prestaciones sociales y económicas	0.00	42,666.64	5,333.33	0.00	47,999.97	-47,999.97
1520	Indemnizaciones	0.00	42,666.64	5,333.33	0.00	47,999.97	-47,999.97
2000	MATERIALES Y SUMINISTRO	2,532,000.00	1,035,193.29	139,308.65	0.00	1,174,501.94	1,357,498.06
2100	Materiales de administración, emisión de	388,200.00	83,360.13	899.99	0.00	84,260.12	303,939.88
2110	Materiales, útiles y equipos menores de	161,600.00	53,514.83	0.00	0.00	53,514.83	108,085.17
2120	Materiales y útiles de impresión y	152,600.00	7,092.78	0.00	0.00	7,092.78	145,507.22
2140	Materiales, útiles y equipos menores de	0.00	4,557.20	899.99	0.00	5,457.19	-5,457.19
2150	Material impreso e información digital	0.00	9,280.00	0.00	0.00	9,280.00	-9,280.00
2160	Material de limpieza	74,000.00	2,636.75	0.00	0.00	2,636.75	71,363.25
2170	Materiales y útiles de enseñanza	0.00	6,278.57	0.00	0.00	6,278.57	-6,278.57
2200	Alimentos y utensilios	112,000.00	98,362.81	4,409.21	0.00	102,772.02	9,227.98
2210	Productos alimenticios para personas	106,000.00	97,603.95	4,409.21	0.00	102,013.16	3,986.84
2230	Utensilios para el servicio de alimentación	6,000.00	758.86	0.00	0.00	758.86	5,241.14
2400	Materiales y artículos de construcción y	846,100.00	108,407.44	22,239.41	0.00	130,646.85	715,453.15
2410	Productos minerales no metálicos	0.00	528.75	1,800.07	0.00	2,328.82	-2,328.82
2420	cemento y productos de concreto	0.00	3,447.22	10,863.80	0.00	14,311.02	-14,311.02
2430	Cal, yeso y productos de yeso	0.00	144.00	825.10	0.00	969.10	-969.10
2460	Material eléctrico y electrónico	761,000.00	59,627.56	1,599.23	0.00	61,226.79	699,773.21
2470	Artículos metálicos para la construcción	0.00	15,328.58	881.70	0.00	16,210.28	-16,210.28
2480	Materiales complementarios	85,100.00	2,153.21	0.00	0.00	2,153.21	82,946.79
2490	Otros materiales y artículos de	0.00	27,178.12	6,269.51	0.00	33,447.63	-33,447.63
2500	Productos químicos, farmacéuticos y de	112,200.00	10,383.46	353.57	0.00	10,737.03	101,462.97
2510	Productos químicos básicos	112,200.00	0.00	0.00	0.00	0.00	112,200.00
2540	Materiales, accesorios y suministros	0.00	1,299.03	0.00	0.00	1,299.03	-1,299.03
2560	Fibras sintéticas, hules, plásticos y	0.00	3,988.86	0.00	0.00	3,988.86	-3,988.86
2590	Otros productos químicos	0.00	5,095.57	353.57	0.00	5,449.14	-5,449.14
2600	Combustibles, lubricantes y aditivos	957,500.00	476,440.45	97,438.34	0.00	573,878.79	383,621.21
2611	Combustible	957,500.00	447,689.87	89,768.45	0.00	537,458.32	420,041.68
2612	Lubricantes y Aditivos	0.00	28,750.58	7,669.89	0.00	36,420.47	-36,420.47

## ESTADO DEL EJERCICIO DEL PRESUPUESTO DEL MES DE SEPTIEMBRE DEL AÑO 2013

PARTIDA	OBJETO DEL GASTO	PRESUPUESTO MODIFICADO		MOVIMIENTOS EN EL MES		SALDO	PRESUPUESTO
		AUTORIZADO	ANTERIOR	CARGOS	ABONOS	ACUMULADO	POR EJERCER
2700	Vestuario, blancos, prendas de protección	116,000.00	135,313.15	7,577.12	0.00	142,890.27	-26,890.27
2710	Vestuario y uniformes	26,000.00	57,476.65	6,240.80	0.00	63,717.45	-37,717.45
2720	Prendas de seguridad y protección	0.00	41,907.52	0.00	0.00	41,907.52	-41,907.52
2730	Artículos deportivos	90,000.00	35,928.98	1,336.32	0.00	37,265.30	52,734.70
2900	Herramientas, refacciones y accesorios	0.00	122,925.85	6,391.01	0.00	129,316.86	-129,316.86
2910	Herramientas menores	0.00	6,524.46	0.00	0.00	6,524.46	-6,524.46
2920	Refacciones y accesorios menores de	0.00	2,232.34	736.60	0.00	2,968.94	-2,968.94
2930	Refacciones y accesorios menores de	0.00	1,641.00	0.00	0.00	1,641.00	-1,641.00
2940	Refacciones y accesorios menores de	0.00	10,011.82	0.00	0.00	10,011.82	-10,011.82
2960	Refacciones y accesorios menores de	0.00	100,541.23	5,654.41	0.00	106,195.64	-106,195.64
2980	Refacciones y accesorios menores de	0.00	1,975.00	0.00	0.00	1,975.00	-1,975.00
3000	SERVICIOS GENERALES	1,108,037.00	1,017,800.65	118,757.85	0.00	1,136,558.51	-28,521.51
3100	Servicios Básicos	53,300.00	31,986.00	0.00	0.00	31,986.00	21,314.00
3110	Energía Eléctrica	0.00	720.00	0.00	0.00	720.00	-720.00
3150	Telefonía celular	53,300.00	31,266.00	0.00	0.00	31,266.00	22,034.00
3200	Servicios de Arrendamiento	0.00	14,300.00	0.00	0.00	14,300.00	-14,300.00
3250	Arrendamiento de equipo de transporte	0.00	14,300.00	0.00	0.00	14,300.00	-14,300.00
3300	Servicios profesionales, científicos,	485,000.00	193,472.23	31,236.20	0.00	224,708.43	260,291.57
3310	servicios legales, de contabilidad,	485,000.00	141,273.60	31,000.00	0.00	172,273.60	312,726.40
3340	Servicios de capacitación	0.00	33,901.00	0.00	0.00	33,901.00	-33,901.00
3360	Servicios de apoyo administrativo,	0.00	18,297.63	236.20	0.00	18,533.83	-18,533.83
3400	Servicios financieros, bancarios y	23,100.00	10,447.40	0.00	0.00	10,447.40	12,652.60
3411	Intereses	4,600.00	33.97	0.00	0.00	33.97	4,566.03
3412	Comisiones	0.00	0.23	0.00	0.00	0.23	-0.23
3450	Seguro de bienes patrimoniales	18,500.00	10,413.20	0.00	0.00	10,413.20	8,086.80
3500	Servicios de instalación, reparación,	81,237.00	480,610.40	47,895.98	0.00	528,506.38	-447,269.38
3510	Conservación y mantenimiento menor de	0.00	169,954.54	9,767.20	0.00	179,721.74	-179,721.74
3520	Instalación, reparación y mantenimiento	0.00	17,074.41	750.00	0.00	17,824.41	-17,824.41
3530	Instalación, reparación y mantenimiento	0.00	1,566.00	0.00	0.00	1,566.00	-1,566.00
3550	Reparación y mantenimiento de equipo de	5,737.00	289,347.45	37,378.78	0.00	326,726.23	-320,989.23
3560	Reparación y mantenimiento de equipo de	0.00	2,668.00	0.00	0.00	2,668.00	-2,668.00
3570	Instalación, reparación y mantenimiento	75,500.00	0.00	0.00	0.00	0.00	75,500.00
3600	Servicios de comunicación social y	55,000.00	135,963.52	0.00	0.00	135,963.52	-80,963.52
3610	Difusión por radio, televisión y otros	55,000.00	126,915.52	0.00	0.00	126,915.52	-71,915.52
3660	Servicios de creación y difusión de	0.00	9,048.00	0.00	0.00	9,048.00	-9,048.00
3700	Servicios de traslados y viáticos	52,200.00	0.00	0.00	0.00	0.00	52,200.00
3720	Pasajes terrestres	38,000.00	0.00	0.00	0.00	0.00	38,000.00
3750	Viáticos en el país	14,200.00	0.00	0.00	0.00	0.00	14,200.00
3800	Servicios oficiales	358,200.00	136,680.10	39,625.68	0.00	176,305.78	181,894.22
3820	Gastos de orden social y cultural	358,200.00	136,680.10	39,625.68	0.00	176,305.78	181,894.22
3900	Otros servicios generales	0.00	14,341.00	0.00	0.00	14,341.00	-14,341.00

## ESTADO DE YUCATAN

## ESTADO DEL EJERCICIO DEL PRESUPUESTO DEL MES DE SEPTIEMBRE DEL AÑO 2013

PARTIDA	OBJETO DEL GASTO	PRESUPUESTO MODIFICADO		MOVIMIENTOS EN EL MES		SALDO ACUMULADO	PRESUPUESTO POR EJERCER
		AUTORIZADO	SALDO ANTERIOR	CARGOS	ABONOS		
3920	Impuestos y derechos	0.00	1,484.00	0.00	0.00	1,484.00	-1,484.00
3950	Penas, multas, accesorios y	0.00	12,857.00	0.00	0.00	12,857.00	-12,857.00
4000	TRANSFERENCIAS, ASIGNACIONES,	2,340,000.00	1,880,304.10	275,824.59	0.00	2,156,128.69	183,871.31
4400	Ayudas sociales	2,340,000.00	1,880,304.10	275,824.59	0.00	2,156,128.69	183,871.31
4410	Ayudas sociales a personas	2,340,000.00	1,880,304.10	275,824.59	0.00	2,156,128.69	183,871.31
5000	BIENES MUEBLES, INMUEBLES E	492,263.00	202,360.00	3,950.00	0.00	206,310.00	285,953.00
5100	Mobiliario y equipo de administración	65,000.00	8,999.00	0.00	0.00	8,999.00	56,001.00
5150	Equipos de cómputo y de tecnologías de	65,000.00	4,799.00	0.00	0.00	4,799.00	60,201.00
5190	Otro mobiliario y equipo de administración	0.00	4,200.00	0.00	0.00	4,200.00	-4,200.00
5200	Mobiliario y equipo educacional y	0.00	3,299.00	0.00	0.00	3,299.00	-3,299.00
5230	Cámaras fotográficas y de video	0.00	3,299.00	0.00	0.00	3,299.00	-3,299.00
5400	Vehiculos y equipo de transporte	427,263.00	187,000.00	0.00	0.00	187,000.00	240,263.00
5410	Automóviles y Equipo Terrestre	427,263.00	187,000.00	0.00	0.00	187,000.00	240,263.00
5600	Maquinaria, otros equipos y herramientas	0.00	3,062.00	3,950.00	0.00	7,012.00	-7,012.00
5610	Maquinaria y equipo agropecuario	0.00	3,062.00	3,950.00	0.00	7,012.00	-7,012.00
8000	PARTICIPACIONES Y APORTACIONES	7,305,475.00	5,645,652.38	770,622.02	0.00	6,416,274.40	889,200.60
8300	Aportaciones	7,305,475.00	5,013,706.09	770,622.02	0.00	5,784,328.11	1,521,146.89
8320	Aportaciones de la Federacion a	7,305,475.00	5,013,706.09	770,622.02	0.00	5,784,328.11	1,521,146.89
	Agua Potable	350,000.00	190,046.97	0.00	0.00	190,046.97	159,953.03
8320-01-0							
1	Drenajes y letrinas	150,855.00	51,300.00	0.00	0.00	51,300.00	99,555.00
8320-01-0							
2	Urbanizacion Municipal	1,804,000.00	2,581,009.04	486,112.64	0.00	3,067,121.68	-1,263,121.68
8320-01-0							
4	Electrificacion Rural	0.00	213,927.65	0.00	0.00	213,927.65	-213,927.65
8320-01-0							
5	Electrificacion de colonias pobres	450,000.00	60,072.40	0.00	0.00	60,072.40	389,927.60
8320-01-0							
6	Infraestructura básica de salud	250,000.00	0.00	0.00	0.00	0.00	250,000.00
8320-01-0							
7	Infraestructura basica educativa	320,000.00	0.00	0.00	0.00	0.00	320,000.00
8320-01-0							
8	Mejoramiento de vivienda	150,000.00	0.00	0.00	0.00	0.00	150,000.00

## ESTADO DEL EJERCICIO DEL PRESUPUESTO DEL MES DE SEPTIEMBRE DEL AÑO 2013

PARTIDA	OBJETO DEL GASTO	PRESUPUESTO MODIFICADO		MOVIMIENTOS EN EL MES		SALDO ACUMULADO	PRESUPUESTO POR EJERCER
		AUTORIZADO	SALDO ANTERIOR	CARGOS	ABONOS		
8320-01-0							
9	2% Programas de desarrollo institucional	86,018.00	0.00	0.00	0.00	0.00	86,018.00
8320-01-1							
1	2% Prog. Des. Inst. Act. Fijos adq. con	86,018.00	0.00	0.00	0.00	0.00	86,018.00
8320-01-1							
2	Gastos indirectos generales	129,027.00	0.00	0.00	0.00	0.00	129,027.00
8320-01-1							
3	Aportaciones al prog 3x1 para migrantes	525,000.00	0.00	0.00	0.00	0.00	525,000.00
8320-01-1							
4	Seguridad publica - servicios personales	482,090.00	371,314.15	0.00	0.00	371,314.15	110,775.85
8320-02-0							
3	Seguridad publica - materiales y	600,000.00	873,862.98	88,890.78	0.00	962,753.76	-362,753.76
8320-02-0							
4	Seguridad publica - servicios generales	145,140.00	40,251.00	8,924.00	0.00	49,175.00	95,965.00
8320-02-0							
5	Servicios de energia electrica	1,525,000.00	526,777.90	155,820.40	0.00	682,598.30	842,401.70
8320-02-0							
7	Otras erogaciones para Fortalecimiento	252,327.00	105,144.00	30,874.20	0.00	136,018.20	116,308.80
8320-02-1							
0	Convenios	0.00	631,946.29	0.00	0.00	631,946.29	-631,946.29
8530	Otros convenios	0.00	631,946.29	0.00	0.00	631,946.29	-631,946.29
	Programa 3x1 para migrantes.	0.00	557,251.57	0.00	0.00	557,251.57	-557,251.57
8530-02-0							
1	Infraestructura y fomento a la producción	0.00	74,694.72	0.00	0.00	74,694.72	-74,694.72
8530-03-0							
1							

TOTALES 18,830,763.00 13,668,476.91 1,858,717.95 0.00 15,527,194.86 3,303,568.14

H. AYUNTAMIENTO  
PRESIDENCIA  
MUNICIPAL  
Firma:  
2012 - 2015  
ABALA,  
YUCATAN

PRESIDENTE MUNICIPAL

*[Handwritten Signature]*

TESORERO MUNICIPAL



H. AYUNTAMIENTO  
TESORERIA  
MUNICIPAL  
2012 - 2015  
ABALA,  
YUCATAN

Firma:  
Nombre:

*[Handwritten Signature]*

SECRETARIO MUNICIPAL



H. AYUNTAMIENTO  
SECRETARIA  
MUNICIPAL  
2012 - 2015  
ABALA,  
YUCATAN

Firma:  
Nombre:

*[Handwritten Signature]*  
Ramiro Sosa Bac