



H. AYUNTAMIENTO
CONSTITUCIONAL
DE TEKOM, YUC.
2015 - 2018

H. AYUNTAMIENTO DE TEKOM 2015 - 2018

MUNICIPIO DE TEKOM, YUCATAN. CALLE 11 X 8 S/N
PALACIO MUNICIPAL C.P. 97768
R.F.C. MTY-850101-Q19



FRACCIÓN XVI.-INFORME DEL AVANCE DE LA GESTIÓN FINANCIERA TEKOM

Período:

Enero - diciembre 2015

Unidad Administrativa responsable de poseer la información:

Tesorería Municipal

Nombre y firma del Titular del Tesorero Municipal:

JORGE ANGELINO CANUL *CHMAY*



H. AYUNTAMIENTO
TESORERÍA MUNICIPAL
TEKOM, YUC.
2015 - 2018

Nombre y firma del Responsable de la Unidad:

U.T. ALEX ABRAHAM PUC MAY

Fecha de generación del documento

29 abril 2015

Fecha de actualización de la información

18 DE AGOSTO DE 2016



H. AYUNTAMIENTO DE TEKOM

2015 - 2018

MUNICIPIO DE TEKOM, YUCATAN. CALLE 11 X 8 S/N
PALACIO MUNICIPAL C.P. 97768
R.F.C. MTY-850101-Q19



Asunto: Se entrega el Informe Trimestral del Ejercicio
De los Recursos Públicos de **ENERO-MARZO de 2016.**

Tekom, Yucatán., a 31 de Marzo de 2016.

Auditoria Superior del Estado de Yucatán
C.P.C. Rene Humberto Márquez Arcila
Auditor Superior del Estado de Yucatán
Presente.

De conformidad con lo dispuesto en los artículos 9 y 23 de la Ley de Fiscalización de la Cuenta Pública del Estado de Yucatán y para efectos de su revisión adjuntamos al presente el informe de Avance de Gestión Financiera consolidado del ejercicio de recursos públicos de este H. Ayuntamiento a nuestro cargo y de las entidades paramunicipales, correspondiente al periodo de **ENERO-MARZO 2016**, el cual consta de 59 hojas foliadas y se integra de los siguientes documentos

1. Estado analítico Presupuestario de Ingresos y Egresos.
2. Estado de Situación Financiera.
3. Estado de Gasto Presupuestal Programático.
4. Estado de Situación de la Deuda Pública y su Costo Financiero.
5. Estado de Actividades.
6. Estado de Origen y Aplicación de Recursos
7. Informe de Avance Físico - Financiero de la Obra Pública
8. Informe del Registro y Movimiento del Padrón Inmobiliario
9. Estado de Variación en la Hacienda Pública
10. Estado de Flujos de Efectivo
11. Informes sobre pasivos contingentes
12. Información presupuestaria como lo especifica el Art.156 fracción II incisos a y b
13. Estado analítico del activo
14. Cédula analítica de los Activos Fijos
15. Plantilla de nómina (actualizado periódicamente)




H. AYUNTAMIENTO DE TEKOM
2015 - 2018
 MUNICIPIO DE TEKOM, YUCATAN. CALLE 11 X 8 S/N
 PALACIO MUNICIPAL C.P. 97768
 R.F.C. MTY-850101-Q19



ATENTAMENTE

PRESIDENTE MUNICIPAL


 C. ARMIN ARMANDO KUMUL COCOM




H. AYUNTAMIENTO
 PRESIDENTE MUNICIPAL
 TEKOM, YUC.
 2015 - 2018

SINDICA MUNICIPAL

TESORERO MUNICIPAL

SECRETARIO MUNICIPAL


 C. GLORIA ARACELLY COCOM CAN


 C. JORGE ANGEL NUNEZ PICHAY


 C. VICTOR MANUEL B. ...



H. AYUNTAMIENTO
 DE TEKOM, YUC.
 2015 - 2018
 SINDICO

H. AYUNTAMIENTO
 TESORERIA MUNICIPAL
 TEKOM, YUC.
 2015 - 2018

H. AYUNTAMIENTO
 DE TEKOM, YUC.
 2015 - 2018
 SECRETARIO





Usr. supervisor
Rep. rptEstadoPresupuestoIngresosRB_CP

MUNICIPIO DE TETZUC
ESTADO DE YUCATÁN
Estado Analítico de Ingresos
Del 01/ene./2016 Al 31/mar./2016

Fecha y hora de Impresión 20/abr./2016 12:54 p. m.

Rubros de los Ingresos	Ingreso					Diferencia
	Estimado	Ampliaciones / (Reducciones)	Modificado	Devengados	Recaudado	
INGRESOS DERIVADOS DE FINANCIAMIENTOS	\$0.00	\$0.00	\$0.00	\$0.00	\$0.00	0.00
IMPUESTOS	\$10,100.00	\$0.00	\$10,100.00	\$4,022.00	\$4,022.00	-6,078.00
CUOTAS Y APORTACIONES DE SEGURIDAD SOCIAL	\$0.00	\$0.00	\$0.00	\$0.00	\$0.00	0.00
CONTRIBUCIONES DE MEJORAS	\$0.00	\$0.00	\$0.00	\$0.00	\$0.00	0.00
DERECHOS	\$136,614.96	\$0.00	\$136,614.96	\$9,950.00	\$9,950.00	-126,664.96
PRODUCTOS	\$6,000.00	\$0.00	\$6,000.00	\$0.00	\$0.00	-6,000.00
Corriente	\$6,000.00	\$0.00	\$6,000.00	\$0.00	\$0.00	-6,000.00
Capital	\$0.00	\$0.00	\$0.00	\$0.00	\$0.00	0.00
APROVECHAMIENTOS	\$12,000.00	\$0.00	\$12,000.00	\$4,600.00	\$4,600.00	-7,400.00
Corriente	\$12,000.00	\$0.00	\$12,000.00	\$4,600.00	\$4,600.00	-7,400.00
Capital	\$0.00	\$0.00	\$0.00	\$0.00	\$0.00	0.00
INGRESOS POR VENTAS DE BIENES	\$0.00	\$0.00	\$0.00	\$0.00	\$0.00	0.00
PARTICIPACIONES Y APORTACIONES	\$19,758,561.34	\$0.00	\$19,758,561.34	\$4,110,366.04	\$4,110,366.04	-15,648,195.30
TRANSFERENCIAS, ASIGNACIONES, SUBSIDIOS Y OTRA AYUDAS	\$0.00	\$0.00	\$0.00	\$0.00	\$0.00	0.00
Total	\$19,923,276.30	\$0.00	\$19,923,276.30	\$4,128,938.04	\$4,128,938.04	-15,794,338.26

Estado Analítico de Ingresos por Fuente de Financiamiento	Ingreso					Diferencia
	Estimado	Ampliaciones / (Reducciones)	Modificado	Devengados	Recaudado	
Ingresos del Gobierno						
IMPUESTOS	\$10,100.00	\$0.00	\$10,100.00	\$4,022.00	\$4,022.00	-6,078.00
CONTRIBUCIONES DE MEJORAS	\$0.00	\$0.00	\$0.00	\$0.00	\$0.00	0.00
DERECHOS	\$136,614.96	\$0.00	\$136,614.96	\$9,950.00	\$9,950.00	-126,664.96
PRODUCTOS	\$6,000.00	\$0.00	\$6,000.00	\$0.00	\$0.00	-6,000.00
Corriente	\$6,000.00	\$0.00	\$6,000.00	\$0.00	\$0.00	-6,000.00
Capital	\$0.00	\$0.00	\$0.00	\$0.00	\$0.00	0.00
APROVECHAMIENTOS	\$12,000.00	\$0.00	\$12,000.00	\$4,600.00	\$4,600.00	-7,400.00
Corriente	\$12,000.00	\$0.00	\$12,000.00	\$4,600.00	\$4,600.00	-7,400.00
Capital	\$0.00	\$0.00	\$0.00	\$0.00	\$0.00	0.00
PARTICIPACIONES Y APORTACIONES	\$19,758,561.34	\$0.00	\$19,758,561.34	\$4,110,366.04	\$4,110,366.04	-15,648,195.30
TRANSFERENCIAS, ASIGNACIONES, SUBSIDIOS Y OTRA AYUDA	\$0.00	\$0.00	\$0.00	\$0.00	\$0.00	0.00
Ingresos de Organismos y Empresas						
CUOTAS Y APORTACIONES DE SEGURIDAD SOCIAL	\$0.00	\$0.00	\$0.00	\$0.00	\$0.00	0.00
INGRESOS POR VENTAS DE BIENES	\$0.00	\$0.00	\$0.00	\$0.00	\$0.00	0.00



Usr: supervisor
 Rep: rptEstadoPresupuestoIngresosRB_CP


MUNICIPIO DE TEKOM
ESTADO DE YUCATÁN
Estado Analítico de Ingresos
Del 01/ene./2016 Al 31/mar./2016


Fecha y hora de Impresión: 20/abr./2016 12:54 p. m.

Rubros de los Ingresos	Ingreso					Diferencia
	Estimado	Ampliaciones / (Reducciones)	Modificado	Devengados	Recaudado	
Ingresos Derivados de Financiamiento						
INGRESOS DERIVADOS DE FINANCIAMIENTOS		\$0.00	\$0.00	\$0.00	\$0.00	0.00
Total	\$18,923,276.30	\$0.00	\$19,923,276.30	\$4,128,938.04	\$4,128,938.04	-16,794,338.26


 H. AYUNTAMIENTO
PRESIDENTE MUNICIPAL
 TEKOM, YUC.
 2015 - 2018
 C. ARMIN ARMANDO KUMUL COCOM
 PRESIDENTE MUNICIPAL


 C. GLORIA ARACELLY COCOM CAN
 SINDICA MUNICIPAL


 C. JORGE ANGELINO CANUL
 TESORERO MUNICIPAL


 C. VICTOR MANUEL BATUN CAN
 SECRETARIO MUNICIPAL


 H. AYUNTAMIENTO
TESORERIA MUNICIPAL
 TEKOM, YUC.
 2015 - 2018


 H. AYUNTAMIENTO
 DE TEKOM, YUC.
 2015 - 2018
SECRETARIO


 H. AYUNTAMIENTO
 DE TEKOM, YUC.
 2015 - 2018
SINDICO

000002



Usr: supervisor
Rep: rptEstadoPresupuestoIngresos

MUNICIPIO DE TETZUCUM
ESTADO DE YUCATÁN
Estado Analítico de Ingresos Presupuestales
Al 31/mar./2016

Fecha y hora de Impresión: 20/abr./2016 12:38 p. m.

Fuente de Ingresos	Ley de Ingresos Estimada	Ampliaciones / (Reducciones)	Ley de Ingresos Modificada	Ingresos Devengados	Ingresos Recaudados	Devengado Por Recaudar	Avance de Recaudación (Recaudación / Estimación)
11 <u>IMPUESTOS SOBRE LOS INGRESOS</u>	\$3,600.00	\$0.00	\$3,600.00	\$0.00	\$0.00	\$0.00	0.00 %
Impuesto sobre Espectaculos Públicos	\$3,600.00	\$0.00	\$3,600.00	\$0.00	\$0.00	\$0.00	0.00 %
Circos y Carpas Ambulantes	\$1,200.00	\$0.00	\$1,200.00	\$0.00	\$0.00	\$0.00	0.00 %
Corridas de Toros	\$1,200.00	\$0.00	\$1,200.00	\$0.00	\$0.00	\$0.00	0.00 %
Conciertos y Bailes Populares	\$1,200.00	\$0.00	\$1,200.00	\$0.00	\$0.00	\$0.00	0.00 %
12 <u>IMPUESTOS SOBRE EL PATRIMONIO</u>	\$3,500.00	\$0.00	\$3,500.00	\$4,022.00	\$4,022.00	\$0.00	114.91 %
Impuesto Predial	\$3,500.00	\$0.00	\$3,500.00	\$4,022.00	\$4,022.00	\$0.00	114.91 %
Urbano	\$3,500.00	\$0.00	\$3,500.00	\$4,022.00	\$4,022.00	\$0.00	114.91 %
Habitacional	\$3,500.00	\$0.00	\$3,500.00	\$4,022.00	\$4,022.00	\$0.00	114.91 %
13 <u>IMPUESTOS SOBRE LA PRODUCCIÓN, EL CONSUMO Y</u>	\$3,000.00	\$0.00	\$3,000.00	\$0.00	\$0.00	\$0.00	-0.00 %
Impuesto sobre Adquisición de Inmuebles	\$3,000.00	\$0.00	\$3,000.00	\$0.00	\$0.00	\$0.00	0.00 %
Actos con Escritura o Registro Público	\$3,000.00	\$0.00	\$3,000.00	\$0.00	\$0.00	\$0.00	0.00 %
41 <u>DERECHOS POR EL USO, GOCE, APROVECHAMIENTO</u>	\$7,800.00	\$0.00	\$7,800.00	\$7,200.00	\$7,200.00	\$0.00	92.30 %
Por el Uso de Locales ó Pisos de Mercado, Espacios en la V	\$4,800.00	\$0.00	\$4,800.00	\$4,150.00	\$4,150.00	\$0.00	86.45 %
Locales ó Pisos de Mercado	\$3,800.00	\$0.00	\$3,800.00	\$0.00	\$0.00	\$0.00	0.00 %
Espacios en la Vía Pública	\$1,000.00	\$0.00	\$1,000.00	\$4,150.00	\$4,150.00	\$0.00	415.00 %
Por el Uso y Aprovechamientos de los Bienes del Dominio F	\$3,000.00	\$0.00	\$3,000.00	\$3,050.00	\$3,050.00	\$0.00	101.66 %
Lotes, Criptas y Mausoleos de Panteones Municipales	\$3,000.00	\$0.00	\$3,000.00	\$3,050.00	\$3,050.00	\$0.00	101.66 %
43 <u>DERECHOS POR PRESTACIÓN DE SERVICIOS</u>	\$100,914.96	\$0.00	\$100,914.96	\$450.00	\$450.00	\$0.00	0.44 %
Servicios de Agua Potable, Drenaje y Alcantarillado	\$1,800.00	\$0.00	\$1,800.00	\$450.00	\$450.00	\$0.00	25.00 %
Toma Domésticas	\$1,800.00	\$0.00	\$1,800.00	\$450.00	\$450.00	\$0.00	25.00 %
Servicios De Alumbrado Público	\$99,114.96	\$0.00	\$99,114.96	\$0.00	\$0.00	\$0.00	0.00 %
Derechos de alumbrado	\$99,114.96	\$0.00	\$99,114.96	\$0.00	\$0.00	\$0.00	0.00 %
44 <u>OTROS DERECHOS</u>	\$27,900.00	\$0.00	\$27,900.00	\$2,300.00	\$2,300.00	\$0.00	8.24 %
Licencias de Funcionamiento y Permisos	\$16,500.00	\$0.00	\$16,500.00	\$0.00	\$0.00	\$0.00	0.00 %
Expedición de Certificados, Constancias, Copias, Fotografía	\$9,000.00	\$0.00	\$9,000.00	\$1,500.00	\$1,500.00	\$0.00	16.66 %
Servicio de Supervisión Sanitaria de Matanza de Ganado	\$2,400.00	\$0.00	\$2,400.00	\$800.00	\$800.00	\$0.00	33.33 %
51 <u>PRODUCTOS DE TIPO CORRIENTE</u>	\$6,000.00	\$0.00	\$6,000.00	\$0.00	\$0.00	\$0.00	0.00 %
Derivados de Productos Financieros	\$6,000.00	\$0.00	\$6,000.00	\$0.00	\$0.00	\$0.00	0.00 %
61 <u>APROVECHAMIENTOS DE TIPO CORRIENTE</u>	\$12,000.00	\$0.00	\$12,000.00	\$4,600.00	\$4,600.00	\$0.00	38.33 %
Infracciones por Faltas Administrativas	\$6,000.00	\$0.00	\$6,000.00	\$0.00	\$0.00	\$0.00	0.00 %
Sanciones por Faltas al Reglamento de Tránsito	\$6,000.00	\$0.00	\$6,000.00	\$4,600.00	\$4,600.00	\$0.00	76.66 %
81 <u>PARTICIPACIONES</u>	\$10,225,331.04	\$0.00	\$10,225,331.04	\$2,540,647.69	\$2,540,647.69	\$0.00	24.84 %
Participaciones Federales	\$10,143,955.48	\$0.00	\$10,143,955.48	\$2,513,140.13	\$2,513,140.13	\$0.00	24.77 %
Fondo General de Participaciones	\$5,847,495.65	\$0.00	\$5,847,495.65	\$1,520,857.17	\$1,520,857.17	\$0.00	26.00 %

000003



Usr: supervisor
Rep: rptEstadoPresupuestoIngresos

MUNICIPIO DE TEKOM
ESTADO DE YUCATÁN
Estado Analítico de Ingresos Presupuestales
Al 31/mar./2016

Fecha y hora de Impresión | 20/abr./2016
12:38 p. m.

Fuente de Ingresos	Ley de Ingresos Estimada	Ampliaciones / (Reducciones)	Ley de Ingresos Modificada	Ingresos Devengados	Ingresos Recaudados	Devengado Por Recaudar	Avance de Recaudación (Recaudación / Estimación)
Impuesto sobre Automóviles Nuevos	\$74,280.22	\$0.00	\$74,280.22	\$25,364.56	\$25,364.56	\$0.00	34.14 %
Fondo de Fomento Municipal	\$3,108,423.54	\$0.00	\$3,108,423.54	\$715,605.68	\$715,605.68	\$0.00	23.02 %
Impuesto Especial sobre Producción y Servicios	\$216,784.03	\$0.00	\$216,784.03	\$46,135.37	\$46,135.37	\$0.00	21.28 %
Fondo de Fideicomiso	\$672,335.06	\$0.00	\$672,335.06	\$157,938.91	\$157,938.91	\$0.00	23.49 %
IEPS Gasolina y Diesel	\$200,512.10	\$0.00	\$200,512.10	\$36,891.70	\$36,891.70	\$0.00	18.39 %
Impuesto sobre Tenencia y Uso de Vehículos	\$24,124.88	\$0.00	\$24,124.88	\$10,346.74	\$10,346.74	\$0.00	42.88 %
Participaciones Estatales	\$81,375.56	\$0.00	\$81,375.56	\$27,507.56	\$27,507.56	\$0.00	33.80 %
82 APORTACIONES	\$8,033,230.30	\$0.00	\$8,033,230.30	\$1,543,718.35	\$1,543,718.35	\$0.00	19.21 %
Fondo para la Infraestructura Social Municipal	\$6,342,082.97	\$0.00	\$6,342,082.97	\$1,258,804.10	\$1,258,804.10	\$0.00	19.84 %
Fondo para la Infraestructura Social Municipal	\$6,337,241.98	\$0.00	\$6,337,241.98	\$1,258,354.94	\$1,258,354.94	\$0.00	19.85 %
Intereses Bancarios del Fondo de Infraestructura	\$4,840.99	\$0.00	\$4,840.99	\$449.16	\$449.16	\$0.00	9.27 %
Fondo de Aportaciones para el Fortalecimiento de los Munic	\$1,691,147.33	\$0.00	\$1,691,147.33	\$284,914.25	\$284,914.25	\$0.00	16.84 %
Fondo de Aportaciones para el Fortalecimiento de los Muni	\$1,690,668.97	\$0.00	\$1,690,668.97	\$284,863.32	\$284,863.32	\$0.00	16.84 %
Intereses Bancarios del Fondo de Fortalecimiento	\$478.36	\$0.00	\$478.36	\$50.93	\$50.93	\$0.00	10.64 %
83 CONVENIOS	\$1,500,000.00	\$0.00	\$1,500,000.00	\$26,000.00	\$26,000.00	\$0.00	1.73 %
Con la Federación ó el Estado	\$1,500,000.00	\$0.00	\$1,500,000.00	\$26,000.00	\$26,000.00	\$0.00	1.73 %
3x1 migrantes	\$1,500,000.00	\$0.00	\$1,500,000.00	\$0.00	\$0.00	\$0.00	0.00 %
Otros Convenios	\$0.00	\$0.00	\$0.00	\$26,000.00	\$26,000.00	\$0.00	0.00 %
Total	\$19,923,276.30	\$0.00	\$19,923,276.30	\$4,128,938.04	\$4,128,938.04	\$0.00	20.72 %



H. AYUNTAMIENTO
PRESIDENTE MUNICIPAL
TEKOM, YUC.
2015 - 2018

C. ARMIN ARMANDO KUMUL COCOM
PRESIDENTE MUNICIPAL



H. AYUNTAMIENTO
DE TEKOM, YUC.
2015 - 2018
SÍNDICO

C. GLORIA ARACELLY COCOM CAN
SINDICA MUNICIPAL



H. AYUNTAMIENTO
DE TEKOM, YUC.
2015 - 2018
SECRETARIO

C. VICTOR MANUEL BATUN CAN
SECRETARIO MUNICIPAL



H. AYUNTAMIENTO
TESORERIA MUNICIPAL
TEKOM, YUC.
2015 - 2018

C. JORGE ANGELINO CANUL CHA
TESORERO MUNICIPAL

700000

MUNICIPIO DE TEKOM
ESTADO DE YUCATÁN
Estado Analítico Mensual de Ingresos
Al 31/mar./2016

Fecha y hora de Impresión | 20/abr./2016
12:51 p. m.

Revisor
AnalíticoPresupuestoIngresos

Rubro de Ingreso	Presupuesto Vigente	Ene	Feb	Mar	Abr	May	Jun	Jul	Ago	Sep	Oct	Nov	Dic	Total (Vigente - Total)	Diferencia (Vigente - Total)
Impuestos sobre los ingresos	\$3,600.00	\$0.00	\$0.00	\$0.00	\$0.00	\$0.00	\$0.00	\$0.00	\$0.00	\$0.00	\$0.00	\$0.00	\$0.00	\$0.00	\$3,600.00
Impuesto sobre Espectáculos Públicos	\$3,600.00	\$0.00	\$0.00	\$0.00	\$0.00	\$0.00	\$0.00	\$0.00	\$0.00	\$0.00	\$0.00	\$0.00	\$0.00	\$0.00	\$3,600.00
Circos y Carpas Ambulantes	\$1,200.00	\$0.00	\$0.00	\$0.00	\$0.00	\$0.00	\$0.00	\$0.00	\$0.00	\$0.00	\$0.00	\$0.00	\$0.00	\$0.00	\$1,200.00
Corridas de Toros	\$1,200.00	\$0.00	\$0.00	\$0.00	\$0.00	\$0.00	\$0.00	\$0.00	\$0.00	\$0.00	\$0.00	\$0.00	\$0.00	\$0.00	\$1,200.00
Conciertos y Bailes Populares	\$1,200.00	\$0.00	\$0.00	\$0.00	\$0.00	\$0.00	\$0.00	\$0.00	\$0.00	\$0.00	\$0.00	\$0.00	\$0.00	\$0.00	\$1,200.00
Impuestos sobre el patrimonio	\$3,500.00	\$1,402.00	\$1,708.00	\$912.00	\$0.00	\$0.00	\$0.00	\$0.00	\$0.00	\$0.00	\$0.00	\$0.00	\$0.00	\$4,022.00	-\$522.00
Impuesto Predial	\$3,500.00	\$1,402.00	\$1,708.00	\$912.00	\$0.00	\$0.00	\$0.00	\$0.00	\$0.00	\$0.00	\$0.00	\$0.00	\$0.00	\$4,022.00	-\$522.00
Urbano	\$3,500.00	\$1,402.00	\$1,708.00	\$912.00	\$0.00	\$0.00	\$0.00	\$0.00	\$0.00	\$0.00	\$0.00	\$0.00	\$0.00	\$4,022.00	-\$522.00
Habitacional	\$3,500.00	\$1,402.00	\$1,708.00	\$912.00	\$0.00	\$0.00	\$0.00	\$0.00	\$0.00	\$0.00	\$0.00	\$0.00	\$0.00	\$4,022.00	-\$522.00
Impuestos sobre la producción, el consumo y el comercio	\$3,000.00	\$0.00	\$0.00	\$0.00	\$0.00	\$0.00	\$0.00	\$0.00	\$0.00	\$0.00	\$0.00	\$0.00	\$0.00	\$0.00	\$3,000.00
Impuesto sobre Adquisición de Inmuebles	\$3,000.00	\$0.00	\$0.00	\$0.00	\$0.00	\$0.00	\$0.00	\$0.00	\$0.00	\$0.00	\$0.00	\$0.00	\$0.00	\$0.00	\$3,000.00
Actos con Escritura o Registro Público	\$3,000.00	\$0.00	\$0.00	\$0.00	\$0.00	\$0.00	\$0.00	\$0.00	\$0.00	\$0.00	\$0.00	\$0.00	\$0.00	\$0.00	\$3,000.00
Derechos por el uso, goce, aprovechamiento y disfrute	\$7,800.00	\$2,050.00	\$1,050.00	\$4,100.00	\$0.00	\$0.00	\$0.00	\$0.00	\$0.00	\$0.00	\$0.00	\$0.00	\$0.00	\$7,200.00	\$600.00
Por el Uso de Locales ó Pisos de Mercado	\$4,800.00	\$750.00	\$1,050.00	\$2,350.00	\$0.00	\$0.00	\$0.00	\$0.00	\$0.00	\$0.00	\$0.00	\$0.00	\$0.00	\$4,150.00	\$650.00
Locales ó Pisos de Mercado	\$3,800.00	\$0.00	\$0.00	\$0.00	\$0.00	\$0.00	\$0.00	\$0.00	\$0.00	\$0.00	\$0.00	\$0.00	\$0.00	\$0.00	\$3,800.00
Espacios en la Vía Pública	\$1,000.00	\$750.00	\$1,050.00	\$2,350.00	\$0.00	\$0.00	\$0.00	\$0.00	\$0.00	\$0.00	\$0.00	\$0.00	\$0.00	\$4,150.00	-\$3,150.00
Por el Uso y Aprovechamientos de Lotes, Criptas y Mausoleos de Panteras	\$3,000.00	\$1,300.00	\$0.00	\$1,750.00	\$0.00	\$0.00	\$0.00	\$0.00	\$0.00	\$0.00	\$0.00	\$0.00	\$0.00	\$3,050.00	-\$50.00
Lotes, Criptas y Mausoleos de Panteras	\$3,000.00	\$1,300.00	\$0.00	\$1,750.00	\$0.00	\$0.00	\$0.00	\$0.00	\$0.00	\$0.00	\$0.00	\$0.00	\$0.00	\$3,050.00	-\$50.00
Derechos por prestación de servicios	\$100,914.96	\$0.00	\$150.00	\$300.00	\$0.00	\$0.00	\$0.00	\$0.00	\$0.00	\$0.00	\$0.00	\$0.00	\$0.00	\$450.00	\$100,464.96
Servicios de Agua Potable, Drenaje y Alumbrado Público	\$1,800.00	\$0.00	\$150.00	\$300.00	\$0.00	\$0.00	\$0.00	\$0.00	\$0.00	\$0.00	\$0.00	\$0.00	\$0.00	\$450.00	\$1,350.00
Toma Domésticas	\$1,800.00	\$0.00	\$150.00	\$300.00	\$0.00	\$0.00	\$0.00	\$0.00	\$0.00	\$0.00	\$0.00	\$0.00	\$0.00	\$450.00	\$1,350.00
Servicios De Alumbrado Público	\$99,114.96	\$0.00	\$0.00	\$0.00	\$0.00	\$0.00	\$0.00	\$0.00	\$0.00	\$0.00	\$0.00	\$0.00	\$0.00	\$0.00	\$99,114.96
Derechos de alumbrado	\$99,114.96	\$0.00	\$0.00	\$0.00	\$0.00	\$0.00	\$0.00	\$0.00	\$0.00	\$0.00	\$0.00	\$0.00	\$0.00	\$0.00	\$99,114.96
Otros Derechos	\$27,900.00	\$400.00	\$1,600.00	\$300.00	\$0.00	\$0.00	\$0.00	\$0.00	\$0.00	\$0.00	\$0.00	\$0.00	\$0.00	\$2,300.00	\$25,600.00
Licencias de Funcionamiento y Permisos	\$16,500.00	\$0.00	\$0.00	\$0.00	\$0.00	\$0.00	\$0.00	\$0.00	\$0.00	\$0.00	\$0.00	\$0.00	\$0.00	\$0.00	\$16,500.00
Expedición de Certificados, Constancias y Licencias	\$9,000.00	\$0.00	\$1,500.00	\$0.00	\$0.00	\$0.00	\$0.00	\$0.00	\$0.00	\$0.00	\$0.00	\$0.00	\$0.00	\$1,500.00	\$7,500.00
Servicio de Supervisión Sanitaria de Productos de tipo corriente	\$2,400.00	\$400.00	\$100.00	\$300.00	\$0.00	\$0.00	\$0.00	\$0.00	\$0.00	\$0.00	\$0.00	\$0.00	\$0.00	\$800.00	\$1,600.00
Derivados de Productos Financieros	\$6,000.00	\$0.00	\$0.00	\$0.00	\$0.00	\$0.00	\$0.00	\$0.00	\$0.00	\$0.00	\$0.00	\$0.00	\$0.00	\$0.00	\$6,000.00
Aprovechamientos de tipo corriente	\$12,000.00	\$2,850.00	\$1,050.00	\$700.00	\$0.00	\$0.00	\$0.00	\$0.00	\$0.00	\$0.00	\$0.00	\$0.00	\$0.00	\$4,600.00	\$7,400.00
Infracciones por Faltas Administrativas	\$6,000.00	\$0.00	\$0.00	\$0.00	\$0.00	\$0.00	\$0.00	\$0.00	\$0.00	\$0.00	\$0.00	\$0.00	\$0.00	\$0.00	\$6,000.00
Sanciones por Faltas al Reglamento	\$6,000.00	\$2,850.00	\$1,050.00	\$700.00	\$0.00	\$0.00	\$0.00	\$0.00	\$0.00	\$0.00	\$0.00	\$0.00	\$0.00	\$4,600.00	\$1,400.00
Participaciones	\$10,225,331.04	\$757,519.75	\$755,682.74	\$1,027,445.20	\$0.00	\$0.00	\$0.00	\$0.00	\$0.00	\$0.00	\$0.00	\$0.00	\$0.00	\$2,540,647.69	\$7,684,683.35
Participaciones Federales	\$10,143,955.48	\$749,825.79	\$744,418.29	\$1,018,896.05	\$0.00	\$0.00	\$0.00	\$0.00	\$0.00	\$0.00	\$0.00	\$0.00	\$0.00	\$2,513,140.13	\$7,630,815.35
Fondo General de Participaciones	\$5,847,495.65	\$427,541.97	\$427,902.90	\$665,412.30	\$0.00	\$0.00	\$0.00	\$0.00	\$0.00	\$0.00	\$0.00	\$0.00	\$0.00	\$1,520,857.17	\$4,326,638.48

000005

**MUNICIPIO DE TEKOM
ESTADO DE YUCATÁN**
Estado Analítico Mensual de Ingresos
Al 31/mar./2016

Fecha y hora de Impresión | 20/abr./2016
12:51 p. m.

Revisor
AnalíticoPresupuestoIngresos

Rubro de Ingreso	Presupuesto Vigente	Ene	Feb	Mar	Abr	May	Jun	Jul	Ago	Sep	Oct	Nov	Dic	Total (Vigente - Total)	Diferencia (Vigente - Total)
Impuesto sobre Automóviles Nuevos	\$74,280.22	\$0.00	\$14,534.52	\$10,830.04	\$0.00	\$0.00	\$0.00	\$0.00	\$0.00	\$0.00	\$0.00	\$0.00	\$0.00	\$25,364.56	\$48,915.66
Fondo de Fomento Municipal	\$3,108,423.54	\$230,069.52	\$221,931.62	\$263,604.54	\$0.00	\$0.00	\$0.00	\$0.00	\$0.00	\$0.00	\$0.00	\$0.00	\$0.00	\$715,605.68	\$2,392,817.86
Impuesto Especial sobre Producción	\$216,784.03	\$16,078.31	\$14,400.70	\$15,656.36	\$0.00	\$0.00	\$0.00	\$0.00	\$0.00	\$0.00	\$0.00	\$0.00	\$0.00	\$46,135.37	\$170,648.66
Fondo de Fiscalización	\$672,335.06	\$52,856.53	\$52,856.53	\$52,225.85	\$0.00	\$0.00	\$0.00	\$0.00	\$0.00	\$0.00	\$0.00	\$0.00	\$0.00	\$157,938.91	\$514,396.15
IEPS Gasolina y Diesel	\$200,512.10	\$12,932.72	\$12,792.02	\$11,166.96	\$0.00	\$0.00	\$0.00	\$0.00	\$0.00	\$0.00	\$0.00	\$0.00	\$0.00	\$36,891.70	\$163,620.40
Impuesto sobre Tenencia y Uso de Vi	\$24,124.88	\$10,346.74	\$0.00	\$0.00	\$0.00	\$0.00	\$0.00	\$0.00	\$0.00	\$0.00	\$0.00	\$0.00	\$0.00	\$10,346.74	\$13,778.14
Participaciones Estatales	\$81,375.56	\$7,693.96	\$11,264.45	\$8,549.15	\$0.00	\$0.00	\$0.00	\$0.00	\$0.00	\$0.00	\$0.00	\$0.00	\$0.00	\$27,507.56	\$53,868.00
Aportaciones	\$8,033,230.30	\$4.47	\$771,609.13	\$772,104.75	\$0.00	\$0.00	\$0.00	\$0.00	\$0.00	\$0.00	\$0.00	\$0.00	\$0.00	\$1,543,718.35	\$6,489,511.95
Fondo para la Infraestructura Social I	\$6,342,082.97	\$0.00	\$629,177.47	\$629,626.63	\$0.00	\$0.00	\$0.00	\$0.00	\$0.00	\$0.00	\$0.00	\$0.00	\$0.00	\$1,258,804.10	\$5,083,278.87
Fondo para la Infraestructura Social II	\$6,337,241.98	\$0.00	\$629,177.47	\$629,177.47	\$0.00	\$0.00	\$0.00	\$0.00	\$0.00	\$0.00	\$0.00	\$0.00	\$0.00	\$1,258,354.94	\$5,078,887.04
Intereses Bancarios del Fondo de Infr	\$4,840.99	\$0.00	\$0.00	\$449.16	\$0.00	\$0.00	\$0.00	\$0.00	\$0.00	\$0.00	\$0.00	\$0.00	\$0.00	\$449.16	\$4,391.83
Fondo de Aportaciones para el Fortal	\$1,691,147.33	\$4.47	\$142,431.66	\$142,478.12	\$0.00	\$0.00	\$0.00	\$0.00	\$0.00	\$0.00	\$0.00	\$0.00	\$0.00	\$284,914.25	\$1,406,233.08
Fondo de Aportaciones para el Fortali	\$1,690,668.97	\$0.00	\$142,431.66	\$142,431.66	\$0.00	\$0.00	\$0.00	\$0.00	\$0.00	\$0.00	\$0.00	\$0.00	\$0.00	\$284,863.32	\$1,405,805.65
Intereses Bancarios del Fondo de For	\$478.36	\$4.47	\$0.00	\$46.46	\$0.00	\$0.00	\$0.00	\$0.00	\$0.00	\$0.00	\$0.00	\$0.00	\$0.00	\$50.93	\$427.43
Convenios	\$1,500,000.00	\$0.00	\$0.00	\$26,000.00	\$0.00	\$0.00	\$0.00	\$0.00	\$0.00	\$0.00	\$0.00	\$0.00	\$0.00	\$26,000.00	\$1,474,000.00
Con la Federación ó el Estado	\$1,500,000.00	\$0.00	\$0.00	\$26,000.00	\$0.00	\$0.00	\$0.00	\$0.00	\$0.00	\$0.00	\$0.00	\$0.00	\$0.00	\$26,000.00	\$1,474,000.00
3x1 migrantes	\$1,500,000.00	\$0.00	\$0.00	\$0.00	\$0.00	\$0.00	\$0.00	\$0.00	\$0.00	\$0.00	\$0.00	\$0.00	\$0.00	\$0.00	\$1,500,000.00
Otros Convenios	\$0.00	\$0.00	\$0.00	\$26,000.00	\$0.00	\$0.00	\$0.00	\$0.00	\$0.00	\$0.00	\$0.00	\$0.00	\$0.00	\$26,000.00	-\$26,000.00
Total	\$19,923,276.30	\$764,226.22	\$1,532,849.87	\$1,831,861.95	\$0.00	\$0.00	\$0.00	\$0.00	\$0.00	\$0.00	\$0.00	\$0.00	\$0.00	\$4,128,938.04	\$15,794,338.26



**H. AYUNTAMIENTO
PRESIDENTE MUNICIPAL
TEKOM, YUC.
2015 - 2018**

C. ARMIN ARMANDO KUMUL COCOM
PRESIDENTE MUNICIPAL

C. JORGE ANGELINO CANUL CHAY
TESORERO MUNICIPAL



**H. AYUNTAMIENTO
TESORERIA MUNICIPAL
TEKOM, YUC.
2015 - 2018**

**H. AYUNTAMIENTO
DE TEKOM, YUC.
2015 - 2018**

SINDICA MUNICIPAL

C. VICTOR MARQUEL BATUN CAN
SECRETARIO MUNICIPAL

**H. AYUNTAMIENTO
DE TEKOM, YUC.
2015 - 2018
SINDICO**

**H. AYUNTAMIENTO
DE TEKOM, YUC.
2015 - 2018
SECRETARIO**

900000



MUNICIPIO DE TEKOM
ESTADO DE YUCATA.

Estado Analítico del Ejercicio Presupuesto de Egresos Ente Público / Objeto del Gasto (Capítulo y Concepto)
Del 01/ene./2016 Al 31/mar./2016

Fecha y 20/abr./2016

hora de Impresión 01:16 p. m.

Usu supervisor

Rep: rptEstadoPresupuestoEgresos_CP_CTO

Concepto	Egresos					Subejercicio
	Aprobado	Amparaciones / (Reducciones)	Modificado	Devengado	Pagado	
SERVICIOS PERSONALES	\$5,186,588.87	-\$12,000.00	\$5,174,588.87	\$1,131,880.41	\$1,131,880.41	\$0.00
REMUNERACIONES AL PERSONAL DE CARÁCTER PERMANEN	\$4,669,764.52	\$0.00	\$4,669,764.52	\$1,131,880.41	\$1,131,880.41	\$0.00
REMUNERACIONES ADICIONALES Y ESPECIALES	\$476,824.35	\$0.00	\$476,824.35	\$0.00	\$0.00	\$0.00
OTRAS PRESTACIONES SOCIALES Y ECONÓMICAS	\$40,000.00	-\$12,000.00	\$28,000.00	\$0.00	\$0.00	\$0.00
MATERIALES Y SUMINISTROS	\$2,274,880.00	\$12,000.00	\$2,286,880.00	\$454,779.45	\$454,779.45	\$0.00
MATERIALES DE ADMINISTRACIÓN, EMISIÓN DE DOCUMENTO	\$341,950.00	\$0.00	\$341,950.00	\$39,516.29	\$39,516.29	\$0.00
ALIMENTOS Y UTENSILIOS	\$246,780.00	\$0.00	\$246,780.00	\$56,111.43	\$56,111.43	\$0.00
MATERIALES Y ARTÍCULOS DE CONSTRUCCIÓN Y DE REPAR,	\$460,000.00	\$12,000.00	\$472,000.00	\$77,962.18	\$77,962.18	\$0.00
PRODUCTOS QUÍMICOS, FARMACÉUTICOS Y DE LABORATOR	\$154,000.00	\$0.00	\$154,000.00	\$811.95	\$811.95	\$0.00
COMBUSTIBLES, LUBRICANTES Y ADITIVOS	\$763,250.00	\$0.00	\$763,250.00	\$199,597.73	\$199,597.73	\$0.00
VESTUARIO, BLANCOS, PRENDAS DE PROTECCIÓN Y ARTÍCULO	\$253,900.00	\$0.00	\$253,900.00	\$73,121.91	\$73,121.91	\$0.00
HERRAMIENTAS, REFACCIONES Y ACCESORIOS MENORES	\$55,000.00	\$0.00	\$55,000.00	\$7,657.96	\$7,657.96	\$0.00
SERVICIOS GENERALES	\$2,811,982.52	\$34,166.66	\$2,846,149.18	\$448,191.91	\$448,191.91	\$0.00
SERVICIOS BÁSICOS	\$2,104,982.52	\$30,000.00	\$2,134,982.52	\$334,455.60	\$334,455.60	\$0.00
SERVICIOS FINANCIEROS, BANCARIOS Y COMERCIALES	\$87,500.00	\$0.00	\$87,500.00	\$3,746.19	\$3,746.19	\$0.00
SERVICIOS DE INSTALACIÓN, REPARACIÓN, MANTENIMIENTO	\$75,000.00	\$9,166.66	\$84,166.66	\$57,147.37	\$57,147.37	\$0.00
SERVICIOS DE COMUNICACIÓN SOCIAL Y PUBLICIDAD	\$85,000.00	\$0.00	\$85,000.00	\$399.01	\$399.01	\$0.00
SERVICIOS DE TRASLADO Y VIÁTICOS	\$224,500.00	\$0.00	\$224,500.00	\$7,384.87	\$7,384.87	\$0.00
SERVICIOS OFICIALES	\$160,000.00	-\$5,000.00	\$155,000.00	\$10,838.87	\$10,838.87	\$0.00
OTROS SERVICIOS GENERALES	\$75,000.00	\$0.00	\$75,000.00	\$34,220.00	\$34,220.00	\$0.00
TRANSFERENCIAS, ASIGNACIONES, SUBSIDIOS Y O	\$1,200,000.00	\$0.00	\$1,200,000.00	\$474,148.98	\$474,148.98	\$0.00
AYUDAS SOCIALES	\$1,200,000.00	\$0.00	\$1,200,000.00	\$474,148.98	\$474,148.98	\$0.00
BIENES MUEBLES, INMUEBLES E INTANGIBLES	\$607,575.28	-\$34,166.66	\$573,575.28	\$8,021.40	\$8,021.40	\$0.00
MOBILIARIO Y EQUIPO DE ADMINISTRACIÓN	\$155,000.00	\$0.00	\$155,000.00	\$4,089.00	\$4,089.00	\$0.00

C. ARMIN ARMANDO KUMUL COCOM
PRESIDENTE MUNICIPAL
TEKOM, YUC.
2015 - 2018

C. GLORIA ARACELLY COCOM CAN
SINDICA MUNICIPAL

C. JORGE ANGELINO CANUL
TESORERO MUNICIPAL

C. VICTOR MANUEL BATUN CAN
SECRETARIO MUNICIPAL

H. AYUNTAMIENTO
TESORERÍA MUNICIPAL
TEKOM, YUC.

AYUNTAMIENTO
TEKOM, YUC.
2015 - 2018
SINDICO

H. AYUNTAMIENTO
DE TEKOM, YUC.
2015 - 2018
SECRETARIO

000007



MUNICIPIO DE TEKOM
ESTADO DE YUCATA.

Estado Analítico del Ejercicio Presupuesto de Egresos Ente Público / Objeto del Gasto (Capítulo y Concepto)

Fecha y 20/abr./2016

Usu: supervisor

Del 01/ene./2016 Al 31/mar./2016

hora de Impresión 01:16 p. m.

Rep: rptEstadoPresupuestoEgresos_CP_CTO

Concepto	Egresos					Subejercicio
	Aprobado	Ampliaciones / (Reducciones)	Modificado	Devengado	Pagado	
VEHÍCULOS Y EQUIPO DE TRANSPORTE	\$350,000.00	-\$30,000.00	\$320,000.00	\$0.00	\$0.00	\$0.00
MAQUINARIA, OTROS EQUIPOS Y HERRAMIENTAS	\$92,741.94	-\$4,166.66	\$88,575.28	\$0.00	\$0.00	\$0.00
ACTIVOS INTANGIBLES	\$10,000.00	\$0.00	\$10,000.00	\$3,932.40	\$3,932.40	\$0.00
INVERSIÓN PÚBLICA	\$7,842,082.97	\$0.00	\$7,842,082.97	\$0.00	\$0.00	\$0.00
OBRA PÚBLICA EN BIENES PROPIOS	\$7,842,082.97	\$0.00	\$7,842,082.97	\$0.00	\$0.00	\$0.00
Total del Gasto	\$19,923,276.30	\$0.00	\$19,923,276.30	\$2,517,022.15	\$2,517,022.15	\$0.00



H. AYUNTAMIENTO
PRESIDENTE MUNICIPAL
TEKOM, YUC.
2015 - 2018

C. ARMIN ARMANDO KUMUL COCOM
PRESIDENTE MUNICIPAL

C. JORGE ANGELINO
TESORERO MUNICIPAL



H. AYUNTAMIENTO
TESORERIA MUNICIPAL
TEKOM, YUC.
2015 - 2018



H. AYUNTAMIENTO
DE TEKOM, YUC.
2015 - 2018
SÍNDICO

C. GLORIA ARACELLY COCOM CAN
SINDICA MUNICIPAL

C. VICTOR MANUEL BATUN CAN
SECRETARIO MUNICIPAL



H. AYUNTAMIENTO
DE TEKOM, YUC.
2015 - 2018
SECRETARIO

800000



MUNICIPIO DE TEKOM
ESTADO DE YUCATÁN

Estado Analítico del Ejercicio del Presupuesto por Capítulo del Gasto Del 01/ene./2016 Al 31/mar./2016

Fecha y 20/abr./2016

hora de Impresión 01:15 p. m.

Usu. supervisor

Rep. rptEstadoAnalíticoPresupuestoEgresos

Ejercicio del Presupuesto		Egresos Aprobado Al 31/12/2016	Ampliaciones / (Reducciones) Al 31/12/2016	Egresos Modificado Al 31/12/2016	Egresos Comprometido	Egresos Devengado	Egresos Ejercido	Pagado	Subejercicio
1000	SERVICIOS PERSONALES	\$5,186,588.87	-\$9,000.00	\$5,177,588.87	\$1,131,880.41	\$1,131,880.41	\$1,131,880.41	\$1,131,880.41	\$4,045,708.46
1100	REMUNERACIONES AL PERSONAL DE CARÁCTER PERMANENTE	\$4,669,764.52	\$0.00	\$4,669,764.52	\$1,131,880.41	\$1,131,880.41	\$1,131,880.41	\$1,131,880.41	\$3,537,884.11
1130	Sueldos base al personal permanente	\$4,669,764.52	\$0.00	\$4,669,764.52	\$1,131,880.41	\$1,131,880.41	\$1,131,880.41	\$1,131,880.41	\$3,537,884.11
1131	Sueldos al personal de base	\$4,669,764.52	\$0.00	\$4,669,764.52	\$1,131,880.41	\$1,131,880.41	\$1,131,880.41	\$1,131,880.41	\$3,537,884.11
1300	REMUNERACIONES ADICIONALES Y ESPECIALES	\$476,824.35	\$0.00	\$476,824.35	\$0.00	\$0.00	\$0.00	\$0.00	\$476,824.35
1320	Primas de vacaciones, dominical y gratificación de antigüedad	\$476,824.35	\$0.00	\$476,824.35	\$0.00	\$0.00	\$0.00	\$0.00	\$476,824.35
1322	Gratificación de fin de año	\$476,824.35	\$0.00	\$476,824.35	\$0.00	\$0.00	\$0.00	\$0.00	\$476,824.35
1500	OTRAS PRESTACIONES SOCIALES Y ECONÓMICAS	\$40,000.00	-\$9,000.00	\$31,000.00	\$0.00	\$0.00	\$0.00	\$0.00	\$31,000.00
1520	Indemnizaciones	\$40,000.00	-\$9,000.00	\$31,000.00	\$0.00	\$0.00	\$0.00	\$0.00	\$31,000.00
1521	Liquidaciones por Indemnizaciones y por Sueldos	\$40,000.00	-\$9,000.00	\$31,000.00	\$0.00	\$0.00	\$0.00	\$0.00	\$31,000.00
2000	MATERIALES Y SUMINISTROS	\$2,274,880.00	\$12,000.00	\$2,286,880.00	\$454,779.45	\$454,779.45	\$454,779.45	\$454,779.45	\$1,832,100.55
2100	MATERIALES DE ADMINISTRACIÓN, EMISIÓN	\$341,950.00	\$0.00	\$341,950.00	\$39,516.29	\$39,516.29	\$39,516.29	\$39,516.29	\$302,433.71
2110	Materiales, útiles y equipos menores de oficina	\$152,500.00	\$0.00	\$152,500.00	\$25,923.98	\$25,923.98	\$25,923.98	\$25,923.98	\$126,576.02
2111	Materiales, útiles y equipos menores de oficina	\$152,500.00	\$0.00	\$152,500.00	\$25,923.98	\$25,923.98	\$25,923.98	\$25,923.98	\$126,576.02
2140	Materiales, útiles y equipos menores de tecnología	\$95,000.00	\$0.00	\$95,000.00	\$1,249.99	\$1,249.99	\$1,249.99	\$1,249.99	\$93,750.01
2141	Materiales, útiles y equipos menores de tecnología	\$95,000.00	\$0.00	\$95,000.00	\$1,249.99	\$1,249.99	\$1,249.99	\$1,249.99	\$93,750.01
2150	Material impreso e información digital	\$38,000.00	\$0.00	\$38,000.00	\$3,480.00	\$3,480.00	\$3,480.00	\$3,480.00	\$34,520.00
2151	Material impreso e información digital	\$38,000.00	\$0.00	\$38,000.00	\$3,480.00	\$3,480.00	\$3,480.00	\$3,480.00	\$34,520.00
2180	Material de limpieza	\$56,450.00	\$0.00	\$56,450.00	\$8,862.32	\$8,862.32	\$8,862.32	\$8,862.32	\$47,587.68
2181	Material de limpieza	\$56,450.00	\$0.00	\$56,450.00	\$8,862.32	\$8,862.32	\$8,862.32	\$8,862.32	\$47,587.68
2200	ALIMENTOS Y UTENSILIOS	\$246,780.00	\$0.00	\$246,780.00	\$56,111.43	\$56,111.43	\$56,111.43	\$56,111.43	\$190,668.57
2210	Productos alimenticios para personas	\$216,780.00	\$0.00	\$216,780.00	\$56,111.43	\$56,111.43	\$56,111.43	\$56,111.43	\$160,668.57
2211	Productos alimenticios para personas	\$216,780.00	\$0.00	\$216,780.00	\$56,111.43	\$56,111.43	\$56,111.43	\$56,111.43	\$160,668.57
2230	Utensilios para el servicio de alimentación	\$30,000.00	\$0.00	\$30,000.00	\$0.00	\$0.00	\$0.00	\$0.00	\$30,000.00
2231	Utensilios para el servicio de alimentación	\$30,000.00	\$0.00	\$30,000.00	\$0.00	\$0.00	\$0.00	\$0.00	\$30,000.00
2400	MATERIALES Y ARTÍCULOS DE CONSTRUCCIÓN	\$460,000.00	\$12,000.00	\$472,000.00	\$77,962.18	\$77,962.18	\$77,962.18	\$77,962.18	\$394,037.82
2420	Cemento y productos de concreto	\$90,000.00	\$0.00	\$90,000.00	\$0.00	\$0.00	\$0.00	\$0.00	\$90,000.00
2421	Cemento y productos de concreto	\$90,000.00	\$0.00	\$90,000.00	\$0.00	\$0.00	\$0.00	\$0.00	\$90,000.00
2440	Madera y productos de madera	\$20,000.00	\$0.00	\$20,000.00	\$0.00	\$0.00	\$0.00	\$0.00	\$20,000.00
2441	Madera y productos de madera	\$20,000.00	\$0.00	\$20,000.00	\$0.00	\$0.00	\$0.00	\$0.00	\$20,000.00
2480	Material eléctrico y electrónico	\$135,000.00	\$0.00	\$135,000.00	\$1,339.61	\$1,339.61	\$1,339.61	\$1,339.61	\$133,660.39
2481	Material eléctrico y electrónico	\$135,000.00	\$0.00	\$135,000.00	\$1,339.61	\$1,339.61	\$1,339.61	\$1,339.61	\$133,660.39
2470	Artículos metálicos para la construcción	\$70,000.00	\$0.00	\$70,000.00	\$0.00	\$0.00	\$0.00	\$0.00	\$70,000.00
2471	Artículos metálicos para la construcción	\$70,000.00	\$0.00	\$70,000.00	\$0.00	\$0.00	\$0.00	\$0.00	\$70,000.00

600000



Usu: supervisor

Rep: rptEstadoAnalíticoPresupuestoEgresos

Ejercicio del Presupuesto		Egresos Aprobado Al 31/12/2016	Ampliaciones / (Reducciones) Al 31/12/2016	Egresos Modificado Al 31/12/2016	Egresos Comprometido	Egresos Devengado	Egresos Ejercido	Pagado	Subejercicio
2480	Materiales complementarios	\$145,000.00	\$12,000.00	\$157,000.00	\$76,622.57	\$76,622.57	\$76,622.57	\$76,622.57	\$80,377.43
2481	Materiales complementarios	\$145,000.00	\$12,000.00	\$157,000.00	\$76,622.57	\$76,622.57	\$76,622.57	\$76,622.57	\$80,377.43
2500	PRODUCTOS QUÍMICOS, FARMACÉUTICOS Y	\$154,000.00	\$0.00	\$154,000.00	\$811.95	\$811.95	\$811.95	\$811.95	\$153,188.05
2510	Productos químicos básicos	\$50,000.00	\$0.00	\$50,000.00	\$0.00	\$0.00	\$0.00	\$0.00	\$50,000.00
2511	Productos químicos básicos	\$50,000.00	\$0.00	\$50,000.00	\$0.00	\$0.00	\$0.00	\$0.00	\$50,000.00
2520	Fertilizantes, pesticidas y otros agroquímicos	\$80,000.00	\$0.00	\$80,000.00	\$0.00	\$0.00	\$0.00	\$0.00	\$80,000.00
2521	Fertilizantes, pesticidas y otros agroquímicos	\$80,000.00	\$0.00	\$80,000.00	\$0.00	\$0.00	\$0.00	\$0.00	\$80,000.00
2530	Medicinas y productos farmacéuticos	\$24,000.00	\$0.00	\$24,000.00	\$811.95	\$811.95	\$811.95	\$811.95	\$23,188.05
2531	Medicinas y productos farmacéuticos	\$24,000.00	\$0.00	\$24,000.00	\$811.95	\$811.95	\$811.95	\$811.95	\$23,188.05
2600	COMBUSTIBLES, LUBRICANTES Y ADITIVOS	\$763,250.00	\$0.00	\$763,250.00	\$199,597.73	\$199,597.73	\$199,597.73	\$199,597.73	\$563,652.27
2610	Combustibles, lubricantes y aditivos	\$763,250.00	\$0.00	\$763,250.00	\$199,597.73	\$199,597.73	\$199,597.73	\$199,597.73	\$563,652.27
2611	Combustible	\$763,250.00	\$0.00	\$763,250.00	\$199,597.73	\$199,597.73	\$199,597.73	\$199,597.73	\$563,652.27
2700	VESTUARIO, BLANCOS, PRENDAS DE PROTE	\$253,900.00	\$0.00	\$253,900.00	\$73,121.91	\$73,121.91	\$73,121.91	\$73,121.91	\$180,778.09
2710	Vestuario y uniformes	\$90,000.00	\$0.00	\$90,000.00	\$63,182.03	\$63,182.03	\$63,182.03	\$63,182.03	\$26,817.97
2711	Vestuario y uniformes	\$90,000.00	\$0.00	\$90,000.00	\$63,182.03	\$63,182.03	\$63,182.03	\$63,182.03	\$26,817.97
2720	Prendas de seguridad y protección personal	\$67,000.00	\$0.00	\$67,000.00	\$0.00	\$0.00	\$0.00	\$0.00	\$67,000.00
2721	Prendas de seguridad y protección personal	\$67,000.00	\$0.00	\$67,000.00	\$0.00	\$0.00	\$0.00	\$0.00	\$67,000.00
2730	Artículos deportivos	\$74,500.00	\$0.00	\$74,500.00	\$9,939.88	\$9,939.88	\$9,939.88	\$9,939.88	\$64,560.12
2731	Artículos deportivos	\$74,500.00	\$0.00	\$74,500.00	\$9,939.88	\$9,939.88	\$9,939.88	\$9,939.88	\$64,560.12
2740	Productos textiles	\$22,400.00	\$0.00	\$22,400.00	\$0.00	\$0.00	\$0.00	\$0.00	\$22,400.00
2741	Productos textiles	\$22,400.00	\$0.00	\$22,400.00	\$0.00	\$0.00	\$0.00	\$0.00	\$22,400.00
2900	HERRAMIENTAS, REFACCIONES Y ACCESOR	\$55,000.00	\$0.00	\$55,000.00	\$7,657.96	\$7,657.96	\$7,657.96	\$7,657.96	\$47,342.04
2940	Refacciones y accesorios menores de equipo de c	\$30,000.00	\$0.00	\$30,000.00	\$0.00	\$0.00	\$0.00	\$0.00	\$30,000.00
2941	Refacciones y accesorios menores de equipo de c	\$30,000.00	\$0.00	\$30,000.00	\$0.00	\$0.00	\$0.00	\$0.00	\$30,000.00
2960	Refacciones y accesorios menores de equipo de t	\$25,000.00	\$0.00	\$25,000.00	\$7,657.96	\$7,657.96	\$7,657.96	\$7,657.96	\$17,342.04
2961	Refacciones y accesorios menores de equipo de t	\$25,000.00	\$0.00	\$25,000.00	\$7,657.96	\$7,657.96	\$7,657.96	\$7,657.96	\$17,342.04
3000	SERVICIOS GENERALES	\$2,811,982.52	\$11,666.66	\$2,823,649.18	\$448,191.91	\$448,191.91	\$448,191.91	\$448,191.91	\$2,375,457.27
3100	SERVICIOS BÁSICOS	\$2,104,982.52	\$7,500.00	\$2,112,482.52	\$334,455.60	\$334,455.60	\$334,455.60	\$334,455.60	\$1,778,026.92
3110	Energía eléctrica	\$1,964,482.52	\$0.00	\$1,964,482.52	\$294,287.00	\$294,287.00	\$294,287.00	\$294,287.00	\$1,670,195.52
3111	Energía eléctrica	\$1,964,482.52	\$0.00	\$1,964,482.52	\$294,287.00	\$294,287.00	\$294,287.00	\$294,287.00	\$1,670,195.52
3120	Gas	\$85,000.00	\$0.00	\$85,000.00	\$7,035.21	\$7,035.21	\$7,035.21	\$7,035.21	\$77,964.79
3121	Gas	\$85,000.00	\$0.00	\$85,000.00	\$7,035.21	\$7,035.21	\$7,035.21	\$7,035.21	\$77,964.79
3140	Telefonía tradicional	\$6,500.00	\$0.00	\$6,500.00	\$0.00	\$0.00	\$0.00	\$0.00	\$6,500.00
3141	Telefonía tradicional	\$6,500.00	\$0.00	\$6,500.00	\$0.00	\$0.00	\$0.00	\$0.00	\$6,500.00

000010



MUNICIPIO DE TEKOM
ESTADO DE YUCATÁN

Estado Analítico del Ejercicio del Presupuesto por Capítulo del Gasto Del 01/ene./2016 Al 31/mar./2016

Fecha y 20/abr./2016

hora de Impresión 01:15 p. m.

Usu: supervisor

Rep: rptEstadoAnalíticoPresupuestoEgresos

Ejercicio del Presupuesto		Egresos Aprobado Al 31/12/2016	Amplaciones / (Reducciones) Al 31/12/2016	Egresos Modificado Al 31/12/2016	Egresos Comprometido	Egresos Devengado	Egresos Ejercido	Pagado	Subejercicio
3150	Telefonía celular	\$49,000.00	\$0.00	\$49,000.00	\$17,600.99	\$17,600.99	\$17,600.99	\$17,600.99	\$31,399.01
3151	Telefonía celular	\$49,000.00	\$0.00	\$49,000.00	\$17,600.99	\$17,600.99	\$17,600.99	\$17,600.99	\$31,399.01
3170	Servicios de acceso de Internet, redes y procesar	\$0.00	\$7,500.00	\$7,500.00	\$15,532.40	\$15,532.40	\$15,532.40	\$15,532.40	-\$8,032.40
3171	Servicios de acceso de Internet, redes y procesar	\$0.00	\$7,500.00	\$7,500.00	\$15,532.40	\$15,532.40	\$15,532.40	\$15,532.40	-\$8,032.40
3400	SERVICIOS FINANCIEROS, BANCARIOS Y CO	\$87,500.00	\$0.00	\$87,500.00	\$3,746.19	\$3,746.19	\$3,746.19	\$3,746.19	\$83,753.81
3410	Servicios financieros y bancarios	\$15,000.00	\$0.00	\$15,000.00	\$3,746.19	\$3,746.19	\$3,746.19	\$3,746.19	\$11,253.81
3411	Intereses	\$7,500.00	\$0.00	\$7,500.00	\$0.00	\$0.00	\$0.00	\$0.00	\$7,500.00
3412	Comisiones	\$7,500.00	\$0.00	\$7,500.00	\$3,746.19	\$3,746.19	\$3,746.19	\$3,746.19	\$3,753.81
3490	Servicios financieros, bancarios y comerciales int	\$72,500.00	\$0.00	\$72,500.00	\$0.00	\$0.00	\$0.00	\$0.00	\$72,500.00
3491	Servicios financieros, bancarios y comerciales int	\$72,500.00	\$0.00	\$72,500.00	\$0.00	\$0.00	\$0.00	\$0.00	\$72,500.00
3500	SERVICIOS DE INSTALACIÓN, REPARACIÓN,	\$75,000.00	\$9,166.66	\$84,166.66	\$57,147.37	\$57,147.37	\$57,147.37	\$57,147.37	\$27,019.29
3550	Reparación y mantenimiento de equipo de transp	\$75,000.00	\$0.00	\$75,000.00	\$50,800.43	\$50,800.43	\$50,800.43	\$50,800.43	\$24,199.57
3551	Reparación y mantenimiento de equipo de transp	\$75,000.00	\$0.00	\$75,000.00	\$50,800.43	\$50,800.43	\$50,800.43	\$50,800.43	\$24,199.57
3570	Instalación, reparación y mantenimiento de maqui	\$0.00	\$9,166.66	\$9,166.66	\$6,346.94	\$6,346.94	\$6,346.94	\$6,346.94	\$2,819.72
3571	Instalación, reparación y mantenimiento de maqui	\$0.00	\$9,166.66	\$9,166.66	\$6,346.94	\$6,346.94	\$6,346.94	\$6,346.94	\$2,819.72
3600	SERVICIOS DE COMUNICACIÓN SOCIAL Y PL	\$85,000.00	\$0.00	\$85,000.00	\$399.01	\$399.01	\$399.01	\$399.01	\$84,600.99
3610	Difusión por radio, televisión y otros medios de m	\$70,000.00	\$0.00	\$70,000.00	\$399.01	\$399.01	\$399.01	\$399.01	\$69,600.99
3611	Gastos de difusión e información	\$30,000.00	\$0.00	\$30,000.00	\$0.00	\$0.00	\$0.00	\$0.00	\$30,000.00
3612	Impresiones y publicaciones oficiales	\$20,000.00	\$0.00	\$20,000.00	\$399.01	\$399.01	\$399.01	\$399.01	\$19,600.99
3614	Periódicos y revistas	\$20,000.00	\$0.00	\$20,000.00	\$0.00	\$0.00	\$0.00	\$0.00	\$20,000.00
3620	Difusión por radio, televisión y otros medios de m	\$15,000.00	\$0.00	\$15,000.00	\$0.00	\$0.00	\$0.00	\$0.00	\$15,000.00
3621	Difusión por radio, televisión y otros medios de m	\$15,000.00	\$0.00	\$15,000.00	\$0.00	\$0.00	\$0.00	\$0.00	\$15,000.00
3700	SERVICIOS DE TRASLADO Y VIÁTICOS	\$224,500.00	\$0.00	\$224,500.00	\$7,384.87	\$7,384.87	\$7,384.87	\$7,384.87	\$217,115.13
3720	Pasajes terrestres	\$29,500.00	\$0.00	\$29,500.00	\$0.00	\$0.00	\$0.00	\$0.00	\$29,500.00
3721	Pasajes terrestres	\$29,500.00	\$0.00	\$29,500.00	\$0.00	\$0.00	\$0.00	\$0.00	\$29,500.00
3750	Viáticos en el país	\$195,000.00	\$0.00	\$195,000.00	\$7,384.87	\$7,384.87	\$7,384.87	\$7,384.87	\$187,615.13
3751	Viáticos en el país	\$195,000.00	\$0.00	\$195,000.00	\$7,384.87	\$7,384.87	\$7,384.87	\$7,384.87	\$187,615.13
3800	SERVICIOS OFICIALES	\$160,000.00	-\$5,000.00	\$155,000.00	\$10,838.87	\$10,838.87	\$10,838.87	\$10,838.87	\$144,161.13
3820	Gastos de orden social y cultural	\$160,000.00	-\$5,000.00	\$155,000.00	\$10,838.87	\$10,838.87	\$10,838.87	\$10,838.87	\$144,161.13
3821	Gastos de orden social y cultural	-\$160,000.00	-\$5,000.00	\$155,000.00	\$10,838.87	\$10,838.87	\$10,838.87	\$10,838.87	\$144,161.13
3900	OTROS SERVICIOS GENERALES	\$75,000.00	\$0.00	\$75,000.00	\$34,220.00	\$34,220.00	\$34,220.00	\$34,220.00	\$40,780.00
3910	Servicios funerarios y de cementerios	\$75,000.00	\$0.00	\$75,000.00	\$34,220.00	\$34,220.00	\$34,220.00	\$34,220.00	\$40,780.00
3911	Servicios funerarios y de cementerios	\$75,000.00	\$0.00	\$75,000.00	\$34,220.00	\$34,220.00	\$34,220.00	\$34,220.00	\$40,780.00
4000	TRANSFERENCIAS, ASIGNACIONES, SU	\$1,200,000.00	\$0.00	\$1,200,000.00	\$474,148.98	\$474,148.98	\$474,148.98	\$474,148.98	\$725,851.02

000011



MUNICIPIO DE TEKOM
ESTADO DE YUCATA

Estado Analítico del Ejercicio del Presupuesto por Capítulo del Gasto Del 01/ene./2016 Al 31/mar./2016

Fecha y 20/abr./2016

hora de Impresión 01:15 p. m.

Usu: supervisor

Rep: rptEstadoAnalíticoPresupuestoEgresos

Ejercicio del Presupuesto		Egresos Aprobado Al 31/12/2016	Ampliaciones / (Reducciones) Al 31/12/ 2016	Egresos Modificado Al 31/12/2016	Egresos Comprometido	Egresos Devengado	Egresos Ejercido	Pagado	Subejercicio
4400	AYUDAS SOCIALES	\$1,200,000.00	\$0.00	\$1,200,000.00	\$474,148.98	\$474,148.98	\$474,148.98	\$474,148.98	\$725,851.02
4410	Ayudas sociales a personas	\$1,200,000.00	\$0.00	\$1,200,000.00	\$474,148.98	\$474,148.98	\$474,148.98	\$474,148.98	\$725,851.02
4411	Ayudas sociales	\$1,200,000.00	\$0.00	\$1,200,000.00	\$474,148.98	\$474,148.98	\$474,148.98	\$474,148.98	\$725,851.02
5000	BIENES MUEBLÉS, INMUEBLES E INTAN	\$607,741.94	-\$34,166.66	\$573,575.28	\$8,021.40	\$8,021.40	\$8,021.40	\$8,021.40	\$565,553.88
5100	MOBILIARIO Y EQUIPO DE ADMINISTRACIÓN	\$155,000.00	\$0.00	\$155,000.00	\$4,089.00	\$4,089.00	\$4,089.00	\$4,089.00	\$150,911.00
5110	Muebles de oficina y estantería	\$75,000.00	\$0.00	\$75,000.00	\$0.00	\$0.00	\$0.00	\$0.00	\$75,000.00
5111	Muebles de oficina y estantería	\$75,000.00	\$0.00	\$75,000.00	\$0.00	\$0.00	\$0.00	\$0.00	\$75,000.00
5150	Equipo de cómputo y de tecnología de la informac	\$80,000.00	\$0.00	\$80,000.00	\$4,089.00	\$4,089.00	\$4,089.00	\$4,089.00	\$75,911.00
5151	Equipo de cómputo y de tecnologías de la informa	\$80,000.00	\$0.00	\$80,000.00	\$4,089.00	\$4,089.00	\$4,089.00	\$4,089.00	\$75,911.00
5400	VEHÍCULOS Y EQUIPO DE TRANSPORTE	\$350,000.00	-\$30,000.00	\$320,000.00	\$0.00	\$0.00	\$0.00	\$0.00	\$320,000.00
5410	Vehículos y equipo terrestre	\$350,000.00	-\$30,000.00	\$320,000.00	\$0.00	\$0.00	\$0.00	\$0.00	\$320,000.00
5411	Vehículos y equipo terrestre	\$350,000.00	-\$30,000.00	\$320,000.00	\$0.00	\$0.00	\$0.00	\$0.00	\$320,000.00
5600	MAQUINARIA, OTROS EQUIPOS Y HERRAMIE	\$92,741.94	-\$4,166.66	\$88,575.28	\$0.00	\$0.00	\$0.00	\$0.00	\$88,575.28
5650	Equipo de comunicación y telecomunicación	\$42,741.94	\$0.00	\$42,741.94	\$0.00	\$0.00	\$0.00	\$0.00	\$42,741.94
5651	Equipo de comunicación y telecomunicación	\$42,741.94	\$0.00	\$42,741.94	\$0.00	\$0.00	\$0.00	\$0.00	\$42,741.94
5670	Herramientas y máquinas-herramienta	\$50,000.00	-\$4,166.66	\$45,833.34	\$0.00	\$0.00	\$0.00	\$0.00	\$45,833.34
5671	Herramientas y máquinas-herramienta	\$50,000.00	-\$4,166.66	\$45,833.34	\$0.00	\$0.00	\$0.00	\$0.00	\$45,833.34
5900	ACTIVOS INTANGIBLES	\$10,000.00	\$0.00	\$10,000.00	\$3,932.40	\$3,932.40	\$3,932.40	\$3,932.40	\$6,067.60
5910	Software	\$10,000.00	\$0.00	\$10,000.00	\$3,932.40	\$3,932.40	\$3,932.40	\$3,932.40	\$6,067.60
5911	Software	\$10,000.00	\$0.00	\$10,000.00	\$3,932.40	\$3,932.40	\$3,932.40	\$3,932.40	\$6,067.60
6000	INVERSIÓN PÚBLICA	\$7,842,082.97	\$0.00	\$7,842,082.97	\$0.00	\$0.00	\$0.00	\$0.00	\$7,842,082.97
6200	OBRA PÚBLICA EN BIENES PROPIOS	\$7,842,082.97	\$0.00	\$7,842,082.97	\$0.00	\$0.00	\$0.00	\$0.00	\$7,842,082.97
6210	Edificación habitacional	\$3,842,082.97	\$0.00	\$3,842,082.97	\$0.00	\$0.00	\$0.00	\$0.00	\$3,842,082.97
6211	Edificación habitacional	\$3,842,082.97	\$0.00	\$3,842,082.97	\$0.00	\$0.00	\$0.00	\$0.00	\$3,842,082.97
6230	Construcción de obras para el abastecimiento de	\$2,000,000.00	\$0.00	\$2,000,000.00	\$0.00	\$0.00	\$0.00	\$0.00	\$2,000,000.00
6231	Construcción de obras para el abastecimiento de	\$2,000,000.00	\$0.00	\$2,000,000.00	\$0.00	\$0.00	\$0.00	\$0.00	\$2,000,000.00
6240	División de terrenos y construcción de obras de ui	\$2,000,000.00	\$0.00	\$2,000,000.00	\$0.00	\$0.00	\$0.00	\$0.00	\$2,000,000.00
6241	División de terrenos y construcción de obras de ui	\$2,000,000.00	\$0.00	\$2,000,000.00	\$0.00	\$0.00	\$0.00	\$0.00	\$2,000,000.00
Total		\$19,923,276.30	-\$19,500.00	\$19,903,776.30	\$2,517,022.15	\$2,517,022.15	\$2,517,022.15	\$2,517,022.15	\$17,386,754....

000012

Ejercicio del Presupuesto	Egresos Aprobado Al 31/12/2016	Ampliaciones / (Reducciones) Al 31/12/ 2016	Egresos Modificado Al 31/12/2016	Egresos Comprometido	Egresos Devengado	Egresos Ejercido	Pagado	Subejercicio
---------------------------	--------------------------------	---	----------------------------------	----------------------	-------------------	------------------	--------	--------------



H. AYUNTAMIENTO
PRESIDENTE MUNICIPAL
TEKOM, YUC.
2015 - 2018

C. ARMIN ARMANDO KUMUL COCOM
PRESIDENTE MUNICIPAL



H. AYUNTAMIENTO
DE TEKOM, YUC.
2015 - 2018
SINDICA MUNICIPAL
SINDICO

C. GLORIA ARACELLY COCOM
SINDICA MUNICIPAL



H. AYUNTAMIENTO
DE TEKOM, YUC.
2015 - 2018
SECRETARIO

C. VICTOR MANUEL BATUN CAN
SECRETARIO MUNICIPAL



H. AYUNTAMIENTO
TESORERIA MUNICIPAL
TEKOM, YUC.
2015 - 2018

C. JORGE ANGELINO CANUL CHAY
TESORERO MUNICIPAL

000013

Capítulo del Gasto	Aprobado	Ampliaciones / (Reducciones)	Presupuesto Vigente	Comprometido	Presupuesto Disponible para Comprometer	Devengado	Comprometido No Devengado	Presupuesto Sin Devengar	Ejercido	Pagado	Cuentas por Pagar Deuda
SERVICIOS PERSONALES	\$5,186,588.87	-\$12,000.00	\$5,174,588.87	\$1,131,880.41	\$4,042,708.46	\$1,131,880.41	\$0.00	\$4,042,708.46	\$1,131,880.41	\$1,131,880.41	\$0.00
REMUNERACIONES AL PERSONAL DE CARÁCTER I	\$4,669,764.52	\$0.00	\$4,669,764.52	\$1,131,880.41	\$3,537,884.11	\$1,131,880.41	\$0.00	\$3,537,884.11	\$1,131,880.41	\$1,131,880.41	\$0.00
Sueldos base al personal permanente	\$4,669,764.52	\$0.00	\$4,669,764.52	\$1,131,880.41	\$3,537,884.11	\$1,131,880.41	\$0.00	\$3,537,884.11	\$1,131,880.41	\$1,131,880.41	\$0.00
Sueldos al personal de base	\$4,669,764.52	\$0.00	\$4,669,764.52	\$1,131,880.41	\$3,537,884.11	\$1,131,880.41	\$0.00	\$3,537,884.11	\$1,131,880.41	\$1,131,880.41	\$0.00
REMUNERACIONES ADICIONALES Y ESPECIALES	\$476,824.35	\$0.00	\$476,824.35	\$0.00	\$476,824.35	\$0.00	\$0.00	\$476,824.35	\$0.00	\$0.00	\$0.00
Primas de vacaciones, dominical y gratificación de fin de	\$476,824.35	\$0.00	\$476,824.35	\$0.00	\$476,824.35	\$0.00	\$0.00	\$476,824.35	\$0.00	\$0.00	\$0.00
Gratificación de fin de año	\$476,824.35	\$0.00	\$476,824.35	\$0.00	\$476,824.35	\$0.00	\$0.00	\$476,824.35	\$0.00	\$0.00	\$0.00
OTRAS PRESTACIONES SOCIALES Y ECONÓMICAS	\$40,000.00	-\$12,000.00	\$28,000.00	\$0.00	\$28,000.00	\$0.00	\$0.00	\$28,000.00	\$0.00	\$0.00	\$0.00
Indemnizaciones	\$40,000.00	-\$12,000.00	\$28,000.00	\$0.00	\$28,000.00	\$0.00	\$0.00	\$28,000.00	\$0.00	\$0.00	\$0.00
Liquidaciones por Indemnizaciones y por Sueldos y Salari	\$40,000.00	-\$12,000.00	\$28,000.00	\$0.00	\$28,000.00	\$0.00	\$0.00	\$28,000.00	\$0.00	\$0.00	\$0.00
MATERIALES Y SUMINISTROS	\$2,274,880.00	\$12,000.00	\$2,286,880.00	\$454,779.45	\$1,832,100.55	\$454,779.45	\$0.00	\$1,832,100.55	\$454,779.45	\$454,779.45	\$0.00
MATERIALES DE ADMINISTRACIÓN, EMISIÓN DE DI	\$341,950.00	\$0.00	\$341,950.00	\$39,516.29	\$302,433.71	\$39,516.29	\$0.00	\$302,433.71	\$39,516.29	\$39,516.29	\$0.00
Materiales, útiles y equipos menores de oficina	\$152,500.00	\$0.00	\$152,500.00	\$25,923.98	\$126,576.02	\$25,923.98	\$0.00	\$126,576.02	\$25,923.98	\$25,923.98	\$0.00
Materiales, útiles y equipos menores de oficina	\$152,500.00	\$0.00	\$152,500.00	\$25,923.98	\$126,576.02	\$25,923.98	\$0.00	\$126,576.02	\$25,923.98	\$25,923.98	\$0.00
Materiales, útiles y equipos menores de tecnologías de la	\$95,000.00	\$0.00	\$95,000.00	\$1,249.99	\$93,750.01	\$1,249.99	\$0.00	\$93,750.01	\$1,249.99	\$1,249.99	\$0.00
Materiales, útiles y equipos menores de tecnologías de la	\$95,000.00	\$0.00	\$95,000.00	\$1,249.99	\$93,750.01	\$1,249.99	\$0.00	\$93,750.01	\$1,249.99	\$1,249.99	\$0.00
Material impreso e información digital	\$38,000.00	\$0.00	\$38,000.00	\$3,480.00	\$34,520.00	\$3,480.00	\$0.00	\$34,520.00	\$3,480.00	\$3,480.00	\$0.00
Material impreso e información digital	\$38,000.00	\$0.00	\$38,000.00	\$3,480.00	\$34,520.00	\$3,480.00	\$0.00	\$34,520.00	\$3,480.00	\$3,480.00	\$0.00
Material de limpieza	\$56,450.00	\$0.00	\$56,450.00	\$8,862.32	\$47,587.68	\$8,862.32	\$0.00	\$47,587.68	\$8,862.32	\$8,862.32	\$0.00
Material de limpieza	\$56,450.00	\$0.00	\$56,450.00	\$8,862.32	\$47,587.68	\$8,862.32	\$0.00	\$47,587.68	\$8,862.32	\$8,862.32	\$0.00
ALIMENTOS Y UTENSILIOS	\$246,780.00	\$0.00	\$246,780.00	\$56,111.43	\$190,668.57	\$56,111.43	\$0.00	\$190,668.57	\$56,111.43	\$56,111.43	\$0.00
Productos alimenticios para personas	\$216,780.00	\$0.00	\$216,780.00	\$56,111.43	\$160,668.57	\$56,111.43	\$0.00	\$160,668.57	\$56,111.43	\$56,111.43	\$0.00
Productos alimenticios para personas	\$216,780.00	\$0.00	\$216,780.00	\$56,111.43	\$160,668.57	\$56,111.43	\$0.00	\$160,668.57	\$56,111.43	\$56,111.43	\$0.00
Utensilios para el servicio de alimentación	\$30,000.00	\$0.00	\$30,000.00	\$0.00	\$30,000.00	\$0.00	\$0.00	\$30,000.00	\$0.00	\$0.00	\$0.00
Utensilios para el servicio de alimentación	\$30,000.00	\$0.00	\$30,000.00	\$0.00	\$30,000.00	\$0.00	\$0.00	\$30,000.00	\$0.00	\$0.00	\$0.00
MATERIALES Y ARTÍCULOS DE CONSTRUCCIÓN Y	\$460,000.00	\$12,000.00	\$472,000.00	\$77,962.18	\$394,037.82	\$77,962.18	\$0.00	\$394,037.82	\$77,962.18	\$77,962.18	\$0.00
Cemento y productos de concreto	\$90,000.00	\$0.00	\$90,000.00	\$0.00	\$90,000.00	\$0.00	\$0.00	\$90,000.00	\$0.00	\$0.00	\$0.00
Cemento y productos de concreto	\$90,000.00	\$0.00	\$90,000.00	\$0.00	\$90,000.00	\$0.00	\$0.00	\$90,000.00	\$0.00	\$0.00	\$0.00
Madera y productos de madera	\$20,000.00	\$0.00	\$20,000.00	\$0.00	\$20,000.00	\$0.00	\$0.00	\$20,000.00	\$0.00	\$0.00	\$0.00
Madera y productos de madera	\$20,000.00	\$0.00	\$20,000.00	\$0.00	\$20,000.00	\$0.00	\$0.00	\$20,000.00	\$0.00	\$0.00	\$0.00
Material eléctrico y electrónico	\$135,000.00	\$0.00	\$135,000.00	\$1,339.61	\$133,660.39	\$1,339.61	\$0.00	\$133,660.39	\$1,339.61	\$1,339.61	\$0.00
Material eléctrico y electrónico	\$135,000.00	\$0.00	\$135,000.00	\$1,339.61	\$133,660.39	\$1,339.61	\$0.00	\$133,660.39	\$1,339.61	\$1,339.61	\$0.00
Artículos metálicos para la construcción	\$70,000.00	\$0.00	\$70,000.00	\$0.00	\$70,000.00	\$0.00	\$0.00	\$70,000.00	\$0.00	\$0.00	\$0.00
Artículos metálicos para la construcción	\$70,000.00	\$0.00	\$70,000.00	\$0.00	\$70,000.00	\$0.00	\$0.00	\$70,000.00	\$0.00	\$0.00	\$0.00
Materiales complementarios	\$145,000.00	\$12,000.00	\$157,000.00	\$76,622.57	\$80,377.43	\$76,622.57	\$0.00	\$80,377.43	\$76,622.57	\$76,622.57	\$0.00

710000

o del Gasto	Aprobado	Ampliaciones / (Reducciones)	Presupuesto Vigente	Comprometido	Presupuesto Disponible para Comprometer	Devengado	Comprometido No Devengado	Presupuesto Sin Devengar	Ejercido	Pagado	Cuentas por Pagar Deuda
Materiales complementarios	\$145,000.00	\$12,000.00	\$157,000.00	\$76,622.57	\$80,377.43	\$76,622.57	\$0.00	\$80,377.43	\$76,622.57	\$76,622.57	\$0.00
PRODUCTOS QUÍMICOS, FARMACÉUTICOS Y DE L.	\$154,000.00	\$0.00	\$154,000.00	\$811.95	\$153,188.05	\$811.95	\$0.00	\$153,188.05	\$811.95	\$811.95	\$0.00
Productos químicos básicos	\$50,000.00	\$0.00	\$50,000.00	\$0.00	\$50,000.00	\$0.00	\$0.00	\$50,000.00	\$0.00	\$0.00	\$0.00
Productos químicos básicos	\$50,000.00	\$0.00	\$50,000.00	\$0.00	\$50,000.00	\$0.00	\$0.00	\$50,000.00	\$0.00	\$0.00	\$0.00
Fertilizantes, pesticidas y otros agroquímicos	\$80,000.00	\$0.00	\$80,000.00	\$0.00	\$80,000.00	\$0.00	\$0.00	\$80,000.00	\$0.00	\$0.00	\$0.00
Fertilizantes, pesticidas y otros agroquímicos	\$80,000.00	\$0.00	\$80,000.00	\$0.00	\$80,000.00	\$0.00	\$0.00	\$80,000.00	\$0.00	\$0.00	\$0.00
Medicinas y productos farmacéuticos	\$24,000.00	\$0.00	\$24,000.00	\$811.95	\$23,188.05	\$811.95	\$0.00	\$23,188.05	\$811.95	\$811.95	\$0.00
Medicinas y productos farmacéuticos	\$24,000.00	\$0.00	\$24,000.00	\$811.95	\$23,188.05	\$811.95	\$0.00	\$23,188.05	\$811.95	\$811.95	\$0.00
COMBUSTIBLES, LUBRICANTES Y ADITIVOS	\$763,250.00	\$0.00	\$763,250.00	\$199,597.73	\$563,652.27	\$199,597.73	\$0.00	\$563,652.27	\$199,597.73	\$199,597.73	\$0.00
Combustibles, lubricantes y aditivos	\$763,250.00	\$0.00	\$763,250.00	\$199,597.73	\$563,652.27	\$199,597.73	\$0.00	\$563,652.27	\$199,597.73	\$199,597.73	\$0.00
Combustible	\$763,250.00	\$0.00	\$763,250.00	\$199,597.73	\$563,652.27	\$199,597.73	\$0.00	\$563,652.27	\$199,597.73	\$199,597.73	\$0.00
VESTUARIO, BLANCOS, PRENDAS DE PROTECCIÓN	\$253,900.00	\$0.00	\$253,900.00	\$73,121.91	\$180,778.09	\$73,121.91	\$0.00	\$180,778.09	\$73,121.91	\$73,121.91	\$0.00
Vestuario y uniformes	\$90,000.00	\$0.00	\$90,000.00	\$63,182.03	\$26,817.97	\$63,182.03	\$0.00	\$26,817.97	\$63,182.03	\$63,182.03	\$0.00
Vestuario y uniformes	\$90,000.00	\$0.00	\$90,000.00	\$63,182.03	\$26,817.97	\$63,182.03	\$0.00	\$26,817.97	\$63,182.03	\$63,182.03	\$0.00
Prendas de seguridad y protección personal	\$67,000.00	\$0.00	\$67,000.00	\$0.00	\$67,000.00	\$0.00	\$0.00	\$67,000.00	\$0.00	\$0.00	\$0.00
Prendas de seguridad y protección personal	\$67,000.00	\$0.00	\$67,000.00	\$0.00	\$67,000.00	\$0.00	\$0.00	\$67,000.00	\$0.00	\$0.00	\$0.00
Artículos deportivos	\$74,500.00	\$0.00	\$74,500.00	\$9,939.88	\$64,560.12	\$9,939.88	\$0.00	\$64,560.12	\$9,939.88	\$9,939.88	\$0.00
Artículos deportivos	\$74,500.00	\$0.00	\$74,500.00	\$9,939.88	\$64,560.12	\$9,939.88	\$0.00	\$64,560.12	\$9,939.88	\$9,939.88	\$0.00
Productos textiles	\$22,400.00	\$0.00	\$22,400.00	\$0.00	\$22,400.00	\$0.00	\$0.00	\$22,400.00	\$0.00	\$0.00	\$0.00
Productos textiles	\$22,400.00	\$0.00	\$22,400.00	\$0.00	\$22,400.00	\$0.00	\$0.00	\$22,400.00	\$0.00	\$0.00	\$0.00
HERRAMIENTAS, REFACCIONES Y ACCESORIOS M	\$55,000.00	\$0.00	\$55,000.00	\$7,657.96	\$47,342.04	\$7,657.96	\$0.00	\$47,342.04	\$7,657.96	\$7,657.96	\$0.00
Refacciones y accesorios menores de equipo de comput	\$30,000.00	\$0.00	\$30,000.00	\$0.00	\$30,000.00	\$0.00	\$0.00	\$30,000.00	\$0.00	\$0.00	\$0.00
Refacciones y accesorios menores de equipo de comput	\$30,000.00	\$0.00	\$30,000.00	\$0.00	\$30,000.00	\$0.00	\$0.00	\$30,000.00	\$0.00	\$0.00	\$0.00
Refacciones y accesorios menores de equipo de transpo	\$25,000.00	\$0.00	\$25,000.00	\$7,657.96	\$17,342.04	\$7,657.96	\$0.00	\$17,342.04	\$7,657.96	\$7,657.96	\$0.00
Refacciones y accesorios menores de equipo de transpo	\$25,000.00	\$0.00	\$25,000.00	\$7,657.96	\$17,342.04	\$7,657.96	\$0.00	\$17,342.04	\$7,657.96	\$7,657.96	\$0.00
SERVICIOS GENERALES	\$2,811,982.52	\$34,166.66	\$2,846,149.18	\$448,191.91	\$2,397,957.27	\$448,191.91	\$0.00	\$2,397,957.27	\$448,191.91	\$448,191.91	\$0.00
SERVICIOS BÁSICOS	\$2,104,982.52	\$30,000.00	\$2,134,982.52	\$334,455.60	\$1,800,526.92	\$334,455.60	\$0.00	\$1,800,526.92	\$334,455.60	\$334,455.60	\$0.00
Energía eléctrica	\$1,964,482.52	\$0.00	\$1,964,482.52	\$294,287.00	\$1,670,195.52	\$294,287.00	\$0.00	\$1,670,195.52	\$294,287.00	\$294,287.00	\$0.00
Energía eléctrica	\$1,964,482.52	\$0.00	\$1,964,482.52	\$294,287.00	\$1,670,195.52	\$294,287.00	\$0.00	\$1,670,195.52	\$294,287.00	\$294,287.00	\$0.00
Gas	\$85,000.00	\$0.00	\$85,000.00	\$7,035.21	\$77,964.79	\$7,035.21	\$0.00	\$77,964.79	\$7,035.21	\$7,035.21	\$0.00
Gas	\$85,000.00	\$0.00	\$85,000.00	\$7,035.21	\$77,964.79	\$7,035.21	\$0.00	\$77,964.79	\$7,035.21	\$7,035.21	\$0.00
Telefonía tradicional	\$6,500.00	\$0.00	\$6,500.00	\$0.00	\$6,500.00	\$0.00	\$0.00	\$6,500.00	\$0.00	\$0.00	\$0.00
Telefonía tradicional	\$6,500.00	\$0.00	\$6,500.00	\$0.00	\$6,500.00	\$0.00	\$0.00	\$6,500.00	\$0.00	\$0.00	\$0.00
Telefonía celular	\$49,000.00	\$0.00	\$49,000.00	\$17,600.99	\$31,399.01	\$17,600.99	\$0.00	\$31,399.01	\$17,600.99	\$17,600.99	\$0.00
Telefonía celular	\$49,000.00	\$0.00	\$49,000.00	\$17,600.99	\$31,399.01	\$17,600.99	\$0.00	\$31,399.01	\$17,600.99	\$17,600.99	\$0.00

000015

Capítulo del Gasto	Aprobado	Ampliaciones / (Reducciones)	Presupuesto Vigente	Comprometido	Presupuesto Disponible para Comprometer	Devengado	Comprometido No Devengado	Presupuesto Sin Devengar	Ejercido	Pagado	Cuentas por Pagar Deuda
Servicios de acceso de Internet, redes y procesamiento de datos	\$0.00	\$30,000.00	\$30,000.00	\$15,532.40	\$14,467.60	\$15,532.40	\$0.00	\$14,467.60	\$15,532.40	\$15,532.40	\$0.00
Servicios de acceso de Internet, redes y procesamiento de datos	\$0.00	\$30,000.00	\$30,000.00	\$15,532.40	\$14,467.60	\$15,532.40	\$0.00	\$14,467.60	\$15,532.40	\$15,532.40	\$0.00
SERVICIOS FINANCIEROS, BANCARIOS Y COMERCIALES	\$87,500.00	\$0.00	\$87,500.00	\$3,746.19	\$83,753.81	\$3,746.19	\$0.00	\$83,753.81	\$3,746.19	\$3,746.19	\$0.00
Servicios financieros y bancarios	\$15,000.00	\$0.00	\$15,000.00	\$3,746.19	\$11,253.81	\$3,746.19	\$0.00	\$11,253.81	\$3,746.19	\$3,746.19	\$0.00
Intereses	\$7,500.00	\$0.00	\$7,500.00	\$0.00	\$7,500.00	\$0.00	\$0.00	\$7,500.00	\$0.00	\$0.00	\$0.00
Comisiones	\$7,500.00	\$0.00	\$7,500.00	\$3,746.19	\$3,753.81	\$3,746.19	\$0.00	\$3,753.81	\$3,746.19	\$3,746.19	\$0.00
Servicios financieros, bancarios y comerciales integrales	\$72,500.00	\$0.00	\$72,500.00	\$0.00	\$72,500.00	\$0.00	\$0.00	\$72,500.00	\$0.00	\$0.00	\$0.00
Servicios financieros, bancarios y comerciales integrales	\$72,500.00	\$0.00	\$72,500.00	\$0.00	\$72,500.00	\$0.00	\$0.00	\$72,500.00	\$0.00	\$0.00	\$0.00
SERVICIOS DE INSTALACIÓN, REPARACIÓN, MANTENIMIENTO Y SERVICIOS DE CONSTRUCCIÓN	\$75,000.00	\$9,166.66	\$84,166.66	\$57,147.37	\$27,019.29	\$57,147.37	\$0.00	\$27,019.29	\$57,147.37	\$57,147.37	\$0.00
Reparación y mantenimiento de equipo de transporte	\$75,000.00	\$0.00	\$75,000.00	\$50,800.43	\$24,199.57	\$50,800.43	\$0.00	\$24,199.57	\$50,800.43	\$50,800.43	\$0.00
Reparación y mantenimiento de equipo de transporte	\$75,000.00	\$0.00	\$75,000.00	\$50,800.43	\$24,199.57	\$50,800.43	\$0.00	\$24,199.57	\$50,800.43	\$50,800.43	\$0.00
Instalación, reparación y mantenimiento de maquinaria, equipo y mobiliario	\$0.00	\$9,166.66	\$9,166.66	\$6,346.94	\$2,819.72	\$6,346.94	\$0.00	\$2,819.72	\$6,346.94	\$6,346.94	\$0.00
Instalación, reparación y mantenimiento de maquinaria, equipo y mobiliario	\$0.00	\$9,166.66	\$9,166.66	\$6,346.94	\$2,819.72	\$6,346.94	\$0.00	\$2,819.72	\$6,346.94	\$6,346.94	\$0.00
SERVICIOS DE COMUNICACIÓN SOCIAL Y PUBLICIDAD	\$85,000.00	\$0.00	\$85,000.00	\$399.01	\$84,600.99	\$399.01	\$0.00	\$84,600.99	\$399.01	\$399.01	\$0.00
Difusión por radio, televisión y otros medios de mensajes	\$70,000.00	\$0.00	\$70,000.00	\$399.01	\$69,600.99	\$399.01	\$0.00	\$69,600.99	\$399.01	\$399.01	\$0.00
Gastos de difusión e información	\$30,000.00	\$0.00	\$30,000.00	\$0.00	\$30,000.00	\$0.00	\$0.00	\$30,000.00	\$0.00	\$0.00	\$0.00
Impresiones y publicaciones oficiales	\$20,000.00	\$0.00	\$20,000.00	\$399.01	\$19,600.99	\$399.01	\$0.00	\$19,600.99	\$399.01	\$399.01	\$0.00
Periódicos y revistas	\$20,000.00	\$0.00	\$20,000.00	\$0.00	\$20,000.00	\$0.00	\$0.00	\$20,000.00	\$0.00	\$0.00	\$0.00
Difusión por radio, televisión y otros medios de mensajes	\$15,000.00	\$0.00	\$15,000.00	\$0.00	\$15,000.00	\$0.00	\$0.00	\$15,000.00	\$0.00	\$0.00	\$0.00
Difusión por radio, televisión y otros medios de mensajes	\$15,000.00	\$0.00	\$15,000.00	\$0.00	\$15,000.00	\$0.00	\$0.00	\$15,000.00	\$0.00	\$0.00	\$0.00
SERVICIOS DE TRASLADO Y VIÁTICOS	\$224,500.00	\$0.00	\$224,500.00	\$7,384.87	\$217,115.13	\$7,384.87	\$0.00	\$217,115.13	\$7,384.87	\$7,384.87	\$0.00
Pasajes terrestres	\$29,500.00	\$0.00	\$29,500.00	\$0.00	\$29,500.00	\$0.00	\$0.00	\$29,500.00	\$0.00	\$0.00	\$0.00
Pasajes terrestres	\$29,500.00	\$0.00	\$29,500.00	\$0.00	\$29,500.00	\$0.00	\$0.00	\$29,500.00	\$0.00	\$0.00	\$0.00
Viáticos en el país	\$195,000.00	\$0.00	\$195,000.00	\$7,384.87	\$187,615.13	\$7,384.87	\$0.00	\$187,615.13	\$7,384.87	\$7,384.87	\$0.00
Viáticos en el país	\$195,000.00	\$0.00	\$195,000.00	\$7,384.87	\$187,615.13	\$7,384.87	\$0.00	\$187,615.13	\$7,384.87	\$7,384.87	\$0.00
SERVICIOS OFICIALES	\$160,000.00	-\$5,000.00	\$155,000.00	\$10,838.87	\$144,161.13	\$10,838.87	\$0.00	\$144,161.13	\$10,838.87	\$10,838.87	\$0.00
Gastos de orden social y cultural	\$160,000.00	-\$5,000.00	\$155,000.00	\$10,838.87	\$144,161.13	\$10,838.87	\$0.00	\$144,161.13	\$10,838.87	\$10,838.87	\$0.00
Gastos de orden social y cultural	\$160,000.00	-\$5,000.00	\$155,000.00	\$10,838.87	\$144,161.13	\$10,838.87	\$0.00	\$144,161.13	\$10,838.87	\$10,838.87	\$0.00
OTROS SERVICIOS GENERALES	\$75,000.00	\$0.00	\$75,000.00	\$34,220.00	\$40,780.00	\$34,220.00	\$0.00	\$40,780.00	\$34,220.00	\$34,220.00	\$0.00
Servicios funerarios y de cementerios	\$75,000.00	\$0.00	\$75,000.00	\$34,220.00	\$40,780.00	\$34,220.00	\$0.00	\$40,780.00	\$34,220.00	\$34,220.00	\$0.00
Servicios funerarios y de cementerios	\$75,000.00	\$0.00	\$75,000.00	\$34,220.00	\$40,780.00	\$34,220.00	\$0.00	\$40,780.00	\$34,220.00	\$34,220.00	\$0.00
TRANSFERENCIAS, ASIGNACIONES, SUBSIDIOS Y OTROS	\$1,200,000.00	\$0.00	\$1,200,000.00	\$474,148.98	\$725,851.02	\$474,148.98	\$0.00	\$725,851.02	\$474,148.98	\$474,148.98	\$0.00
AYUDAS SOCIALES	\$1,200,000.00	\$0.00	\$1,200,000.00	\$474,148.98	\$725,851.02	\$474,148.98	\$0.00	\$725,851.02	\$474,148.98	\$474,148.98	\$0.00
Ayudas sociales a personas	\$1,200,000.00	\$0.00	\$1,200,000.00	\$474,148.98	\$725,851.02	\$474,148.98	\$0.00	\$725,851.02	\$474,148.98	\$474,148.98	\$0.00
Ayudas sociales	\$1,200,000.00	\$0.00	\$1,200,000.00	\$474,148.98	\$725,851.02	\$474,148.98	\$0.00	\$725,851.02	\$474,148.98	\$474,148.98	\$0.00

000016

Nombre del Gasto	Aprobado	Ampliaciones / (Reducciones)	Presupuesto Vigente	Comprometido	Presupuesto Disponible para Comprometer	Devengado	Comprometido No Devengado	Presupuesto Sin Devengar	Ejercido	Pagado	Cuentas por Pagar Deuda
BIENES MUEBLES, INMUEBLES E INTANGIBLE	\$607,741.94	-\$34,166.66	\$573,575.28	\$8,021.40	\$565,553.88	\$8,021.40	\$0.00	\$565,553.88	\$8,021.40	\$8,021.40	\$0.00
MOBILIARIO Y EQUIPO DE ADMINISTRACIÓN	\$155,000.00	\$0.00	\$155,000.00	\$4,089.00	\$150,911.00	\$4,089.00	\$0.00	\$150,911.00	\$4,089.00	\$4,089.00	\$0.00
Muebles de oficina y estantería	\$75,000.00	\$0.00	\$75,000.00	\$0.00	\$75,000.00	\$0.00	\$0.00	\$75,000.00	\$0.00	\$0.00	\$0.00
Muebles de oficina y estantería	\$75,000.00	\$0.00	\$75,000.00	\$0.00	\$75,000.00	\$0.00	\$0.00	\$75,000.00	\$0.00	\$0.00	\$0.00
Equipo de cómputo y de tecnología de la información	\$80,000.00	\$0.00	\$80,000.00	\$4,089.00	\$75,911.00	\$4,089.00	\$0.00	\$75,911.00	\$4,089.00	\$4,089.00	\$0.00
Equipo de cómputo y de tecnologías de la información	\$80,000.00	\$0.00	\$80,000.00	\$4,089.00	\$75,911.00	\$4,089.00	\$0.00	\$75,911.00	\$4,089.00	\$4,089.00	\$0.00
VEHÍCULOS Y EQUIPO DE TRANSPORTE	\$350,000.00	-\$30,000.00	\$320,000.00	\$0.00	\$320,000.00	\$0.00	\$0.00	\$320,000.00	\$0.00	\$0.00	\$0.00
Vehículos y equipo terrestre	\$350,000.00	-\$30,000.00	\$320,000.00	\$0.00	\$320,000.00	\$0.00	\$0.00	\$320,000.00	\$0.00	\$0.00	\$0.00
Vehículos y equipo terrestre	\$350,000.00	-\$30,000.00	\$320,000.00	\$0.00	\$320,000.00	\$0.00	\$0.00	\$320,000.00	\$0.00	\$0.00	\$0.00
MAQUINARIA, OTROS EQUIPOS Y HERRAMIENTAS	\$92,741.94	-\$4,166.66	\$88,575.28	\$0.00	\$88,575.28	\$0.00	\$0.00	\$88,575.28	\$0.00	\$0.00	\$0.00
Equipo de comunicación y telecomunicación	\$42,741.94	\$0.00	\$42,741.94	\$0.00	\$42,741.94	\$0.00	\$0.00	\$42,741.94	\$0.00	\$0.00	\$0.00
Equipo de comunicación y telecomunicación	\$42,741.94	\$0.00	\$42,741.94	\$0.00	\$42,741.94	\$0.00	\$0.00	\$42,741.94	\$0.00	\$0.00	\$0.00
Herramientas y máquinas-herramienta	\$50,000.00	-\$4,166.66	\$45,833.34	\$0.00	\$45,833.34	\$0.00	\$0.00	\$45,833.34	\$0.00	\$0.00	\$0.00
Herramientas y máquinas-herramienta	\$50,000.00	-\$4,166.66	\$45,833.34	\$0.00	\$45,833.34	\$0.00	\$0.00	\$45,833.34	\$0.00	\$0.00	\$0.00
ACTIVOS INTANGIBLES	\$10,000.00	\$0.00	\$10,000.00	\$3,932.40	\$6,067.60	\$3,932.40	\$0.00	\$6,067.60	\$3,932.40	\$3,932.40	\$0.00
Software	\$10,000.00	\$0.00	\$10,000.00	\$3,932.40	\$6,067.60	\$3,932.40	\$0.00	\$6,067.60	\$3,932.40	\$3,932.40	\$0.00
Software	\$10,000.00	\$0.00	\$10,000.00	\$3,932.40	\$6,067.60	\$3,932.40	\$0.00	\$6,067.60	\$3,932.40	\$3,932.40	\$0.00
INVERSIÓN PÚBLICA	\$7,842,082.97	\$0.00	\$7,842,082.97	\$0.00	\$7,842,082.97	\$0.00	\$0.00	\$7,842,082.97	\$0.00	\$0.00	\$0.00
OBRA PÚBLICA EN BIENES PROPIOS	\$7,842,082.97	\$0.00	\$7,842,082.97	\$0.00	\$7,842,082.97	\$0.00	\$0.00	\$7,842,082.97	\$0.00	\$0.00	\$0.00
Edificación habitacional	\$3,842,082.97	\$0.00	\$3,842,082.97	\$0.00	\$3,842,082.97	\$0.00	\$0.00	\$3,842,082.97	\$0.00	\$0.00	\$0.00
Edificación habitacional	\$3,842,082.97	\$0.00	\$3,842,082.97	\$0.00	\$3,842,082.97	\$0.00	\$0.00	\$3,842,082.97	\$0.00	\$0.00	\$0.00
Construcción de obras para el abastecimiento de agua, f	\$2,000,000.00	\$0.00	\$2,000,000.00	\$0.00	\$2,000,000.00	\$0.00	\$0.00	\$2,000,000.00	\$0.00	\$0.00	\$0.00
Construcción de obras para el abastecimiento de agua, f	\$2,000,000.00	\$0.00	\$2,000,000.00	\$0.00	\$2,000,000.00	\$0.00	\$0.00	\$2,000,000.00	\$0.00	\$0.00	\$0.00
División de terrenos y construcción de obras de urbaniza	\$2,000,000.00	\$0.00	\$2,000,000.00	\$0.00	\$2,000,000.00	\$0.00	\$0.00	\$2,000,000.00	\$0.00	\$0.00	\$0.00
División de terrenos y construcción de obras de urbaniza	\$2,000,000.00	\$0.00	\$2,000,000.00	\$0.00	\$2,000,000.00	\$0.00	\$0.00	\$2,000,000.00	\$0.00	\$0.00	\$0.00
Total	\$19,923,276.30	\$0.00	\$19,923,276.30	\$2,517,022.15	\$17,406,254.15	\$2,517,022.15	\$0.00	\$17,406,254.15	\$2,517,022.15	\$2,517,022.15	\$0.00

000017

to del Gasto	Aprobado	Ampliaciones / (Reducciones)	Presupuesto Vigente	Comprometido	Presupuesto Disponible para Comprometer	Devengado	Comprometido No Devengado	Presupuesto Sin Devengar	Ejercido	Pagado	Cuentas por Pagar Deuda
--------------	----------	------------------------------	---------------------	--------------	---	-----------	---------------------------	--------------------------	----------	--------	-------------------------



H. AYUNTAMIENTO
PRESIDENTE MUNICIPAL
TEKOM, YUC.
2015 - 2018

C. ARMIN ARMANDO KUMUL COCOM
PRESIDENTE MUNICIPAL



H. AYUNTAMIENTO
DE TEKOM, YUC.
2015 - 2018
SINDICO

C. GLORIA ARACELLY COCOM CAN
SINDICA MUNICIPAL



H. AYUNTAMIENTO
TESORERIA MUNICIPAL
TEKOM, YUC.
2015 - 2018

C. JORGE ANGELINO CANUL CHAY
TESORERO MUNICIPAL



H. AYUNTAMIENTO
DE TEKOM, YUC.
2015 - 2018
SECRETARIO

C. VICTOR MANUEL BATUN CAN
SECRETARIO MUNICIPAL

000018

Nombre del Gasto	Presupuesto Vigente	Ene	Feb	Mar	Abr	May	Jun	Jul	Ago	Sep	Oct	Nov	Dic	Total	Diferencia (Vigente - Total)
SERVICIOS PERSONALES	\$5,174,588.87	\$378,513.98	\$374,134.19	\$379,232.24	\$0.00	\$0.00	\$0.00	\$0.00	\$0.00	\$0.00	\$0.00	\$0.00	\$0.00	\$1,131,880.41	\$4,042,708.46
REMUNERACIONES AL PERSONAL DE	\$4,669,764.52	\$378,513.98	\$374,134.19	\$379,232.24	\$0.00	\$0.00	\$0.00	\$0.00	\$0.00	\$0.00	\$0.00	\$0.00	\$0.00	\$1,131,880.41	\$3,537,884.11
Sueldos base al personal permanente	\$4,669,764.52	\$378,513.98	\$374,134.19	\$379,232.24	\$0.00	\$0.00	\$0.00	\$0.00	\$0.00	\$0.00	\$0.00	\$0.00	\$0.00	\$1,131,880.41	\$3,537,884.11
Sueldos al personal de base	\$4,669,764.52	\$378,513.98	\$374,134.19	\$379,232.24	\$0.00	\$0.00	\$0.00	\$0.00	\$0.00	\$0.00	\$0.00	\$0.00	\$0.00	\$1,131,880.41	\$3,537,884.11
REMUNERACIONES ADICIONALES Y ES	\$476,824.35	\$0.00	\$0.00	\$0.00	\$0.00	\$0.00	\$0.00	\$0.00	\$0.00	\$0.00	\$0.00	\$0.00	\$0.00	\$0.00	\$476,824.35
Primas de vacaciones, dominical y gratifica	\$476,824.35	\$0.00	\$0.00	\$0.00	\$0.00	\$0.00	\$0.00	\$0.00	\$0.00	\$0.00	\$0.00	\$0.00	\$0.00	\$0.00	\$476,824.35
Gratificación de fin de año	\$476,824.35	\$0.00	\$0.00	\$0.00	\$0.00	\$0.00	\$0.00	\$0.00	\$0.00	\$0.00	\$0.00	\$0.00	\$0.00	\$0.00	\$476,824.35
OTRAS PRESTACIONES SOCIALES Y E	\$28,000.00	\$0.00	\$0.00	\$0.00	\$0.00	\$0.00	\$0.00	\$0.00	\$0.00	\$0.00	\$0.00	\$0.00	\$0.00	\$0.00	\$28,000.00
Indemnizaciones	\$28,000.00	\$0.00	\$0.00	\$0.00	\$0.00	\$0.00	\$0.00	\$0.00	\$0.00	\$0.00	\$0.00	\$0.00	\$0.00	\$0.00	\$28,000.00
Liquidaciones por Indemnizaciones y por S	\$28,000.00	\$0.00	\$0.00	\$0.00	\$0.00	\$0.00	\$0.00	\$0.00	\$0.00	\$0.00	\$0.00	\$0.00	\$0.00	\$0.00	\$28,000.00
MATERIALES Y SUMINISTROS	\$2,286,880.00	\$97,763.23	\$150,405.59	\$206,610.63	\$0.00	\$0.00	\$0.00	\$0.00	\$0.00	\$0.00	\$0.00	\$0.00	\$0.00	\$454,779.45	\$1,832,100.55
MATERIALES DE ADMINISTRACIÓN, EM	\$341,950.00	\$3,085.88	\$14,391.34	\$22,039.07	\$0.00	\$0.00	\$0.00	\$0.00	\$0.00	\$0.00	\$0.00	\$0.00	\$0.00	\$39,516.29	\$302,433.71
Materiales, útiles y equipos menores de ofic	\$152,500.00	\$0.00	\$13,741.35	\$12,182.63	\$0.00	\$0.00	\$0.00	\$0.00	\$0.00	\$0.00	\$0.00	\$0.00	\$0.00	\$25,923.98	\$126,576.02
Materiales, útiles y equipos menores de ofic	\$152,500.00	\$0.00	\$13,741.35	\$12,182.63	\$0.00	\$0.00	\$0.00	\$0.00	\$0.00	\$0.00	\$0.00	\$0.00	\$0.00	\$25,923.98	\$126,576.02
Materiales, útiles y equipos menores de tec	\$95,000.00	\$600.00	\$649.99	\$0.00	\$0.00	\$0.00	\$0.00	\$0.00	\$0.00	\$0.00	\$0.00	\$0.00	\$0.00	\$1,249.99	\$93,750.01
Materiales, útiles y equipos menores de tec	\$95,000.00	\$600.00	\$649.99	\$0.00	\$0.00	\$0.00	\$0.00	\$0.00	\$0.00	\$0.00	\$0.00	\$0.00	\$0.00	\$1,249.99	\$93,750.01
Material impreso e información digital	\$38,000.00	\$0.00	\$0.00	\$3,480.00	\$0.00	\$0.00	\$0.00	\$0.00	\$0.00	\$0.00	\$0.00	\$0.00	\$0.00	\$3,480.00	\$34,520.00
Material impreso e información digital	\$38,000.00	\$0.00	\$0.00	\$3,480.00	\$0.00	\$0.00	\$0.00	\$0.00	\$0.00	\$0.00	\$0.00	\$0.00	\$0.00	\$3,480.00	\$34,520.00
Material de limpieza	\$56,450.00	\$2,485.88	\$0.00	\$6,376.44	\$0.00	\$0.00	\$0.00	\$0.00	\$0.00	\$0.00	\$0.00	\$0.00	\$0.00	\$8,862.32	\$47,587.68
Material de limpieza	\$56,450.00	\$2,485.88	\$0.00	\$6,376.44	\$0.00	\$0.00	\$0.00	\$0.00	\$0.00	\$0.00	\$0.00	\$0.00	\$0.00	\$8,862.32	\$47,587.68
ALIMENTOS Y UTENSILIOS	\$246,780.00	\$15,575.86	\$12,737.22	\$27,798.35	\$0.00	\$0.00	\$0.00	\$0.00	\$0.00	\$0.00	\$0.00	\$0.00	\$0.00	\$56,111.43	\$190,668.57
Productos alimenticios para personas	\$216,780.00	\$15,575.86	\$12,737.22	\$27,798.35	\$0.00	\$0.00	\$0.00	\$0.00	\$0.00	\$0.00	\$0.00	\$0.00	\$0.00	\$56,111.43	\$160,668.57
Productos alimenticios para personas	\$216,780.00	\$15,575.86	\$12,737.22	\$27,798.35	\$0.00	\$0.00	\$0.00	\$0.00	\$0.00	\$0.00	\$0.00	\$0.00	\$0.00	\$56,111.43	\$160,668.57
Utensilios para el servicio de alimentación	\$30,000.00	\$0.00	\$0.00	\$0.00	\$0.00	\$0.00	\$0.00	\$0.00	\$0.00	\$0.00	\$0.00	\$0.00	\$0.00	\$0.00	\$30,000.00
Utensilios para el servicio de alimentación	\$30,000.00	\$0.00	\$0.00	\$0.00	\$0.00	\$0.00	\$0.00	\$0.00	\$0.00	\$0.00	\$0.00	\$0.00	\$0.00	\$0.00	\$30,000.00
MATERIALES Y ARTÍCULOS DE CONST	\$472,000.00	\$6,027.53	\$56,610.72	\$15,323.93	\$0.00	\$0.00	\$0.00	\$0.00	\$0.00	\$0.00	\$0.00	\$0.00	\$0.00	\$77,962.18	\$394,037.82
Cemento y productos de concreto	\$90,000.00	\$0.00	\$0.00	\$0.00	\$0.00	\$0.00	\$0.00	\$0.00	\$0.00	\$0.00	\$0.00	\$0.00	\$0.00	\$0.00	\$90,000.00
Cemento y productos de concreto	\$90,000.00	\$0.00	\$0.00	\$0.00	\$0.00	\$0.00	\$0.00	\$0.00	\$0.00	\$0.00	\$0.00	\$0.00	\$0.00	\$0.00	\$90,000.00
Madera y productos de madera	\$20,000.00	\$0.00	\$0.00	\$0.00	\$0.00	\$0.00	\$0.00	\$0.00	\$0.00	\$0.00	\$0.00	\$0.00	\$0.00	\$0.00	\$20,000.00
Madera y productos de madera	\$20,000.00	\$0.00	\$0.00	\$0.00	\$0.00	\$0.00	\$0.00	\$0.00	\$0.00	\$0.00	\$0.00	\$0.00	\$0.00	\$0.00	\$20,000.00
Material eléctrico y electrónico	\$135,000.00	\$0.00	\$1,159.61	\$180.00	\$0.00	\$0.00	\$0.00	\$0.00	\$0.00	\$0.00	\$0.00	\$0.00	\$0.00	\$1,339.61	\$133,660.39
Material eléctrico y electrónico	\$135,000.00	\$0.00	\$1,159.61	\$180.00	\$0.00	\$0.00	\$0.00	\$0.00	\$0.00	\$0.00	\$0.00	\$0.00	\$0.00	\$1,339.61	\$133,660.39
Artículos metálicos para la construcción	\$70,000.00	\$0.00	\$0.00	\$0.00	\$0.00	\$0.00	\$0.00	\$0.00	\$0.00	\$0.00	\$0.00	\$0.00	\$0.00	\$0.00	\$70,000.00
Artículos metálicos para la construcción	\$70,000.00	\$0.00	\$0.00	\$0.00	\$0.00	\$0.00	\$0.00	\$0.00	\$0.00	\$0.00	\$0.00	\$0.00	\$0.00	\$0.00	\$70,000.00
Materiales complementarios	\$157,000.00	\$6,027.53	\$55,451.11	\$15,143.93	\$0.00	\$0.00	\$0.00	\$0.00	\$0.00	\$0.00	\$0.00	\$0.00	\$0.00	\$76,622.57	\$80,377.43
Materiales complementarios	\$157,000.00	\$6,027.53	\$55,451.11	\$15,143.93	\$0.00	\$0.00	\$0.00	\$0.00	\$0.00	\$0.00	\$0.00	\$0.00	\$0.00	\$76,622.57	\$80,377.43
PRODUCTOS QUÍMICOS, FARMACÉUTI	\$154,000.00	\$172.91	\$0.00	\$639.04	\$0.00	\$0.00	\$0.00	\$0.00	\$0.00	\$0.00	\$0.00	\$0.00	\$0.00	\$811.95	\$153,188.05
Productos químicos básicos	\$50,000.00	\$0.00	\$0.00	\$0.00	\$0.00	\$0.00	\$0.00	\$0.00	\$0.00	\$0.00	\$0.00	\$0.00	\$0.00	\$0.00	\$50,000.00
Productos químicos básicos	\$50,000.00	\$0.00	\$0.00	\$0.00	\$0.00	\$0.00	\$0.00	\$0.00	\$0.00	\$0.00	\$0.00	\$0.00	\$0.00	\$0.00	\$50,000.00
Fertilizantes, pesticidas y otros agrbquímici	\$80,000.00	\$0.00	\$0.00	\$0.00	\$0.00	\$0.00	\$0.00	\$0.00	\$0.00	\$0.00	\$0.00	\$0.00	\$0.00	\$0.00	\$80,000.00

67000

o del Gasto	Presupuesto Vigente	Ene	Feb	Mar	Abr	May	Jun	Jul	Ago	Sep	Oct	Nov	Dic	Total	Diferencia (Vigente - Total)
Fertilizantes, pesticidas y otros agroquímicos	\$80,000.00	\$0.00	\$0.00	\$0.00	\$0.00	\$0.00	\$0.00	\$0.00	\$0.00	\$0.00	\$0.00	\$0.00	\$0.00	\$0.00	\$80,000.00
Medicinas y productos farmacéuticos	\$24,000.00	\$172.91	\$0.00	\$639.04	\$0.00	\$0.00	\$0.00	\$0.00	\$0.00	\$0.00	\$0.00	\$0.00	\$0.00	\$811.95	\$23,188.05
Medicinas y productos farmacéuticos	\$24,000.00	\$172.91	\$0.00	\$639.04	\$0.00	\$0.00	\$0.00	\$0.00	\$0.00	\$0.00	\$0.00	\$0.00	\$0.00	\$811.95	\$23,188.05
COMBUSTIBLES, LUBRICANTES Y ADIT	\$763,250.00	\$65,390.06	\$59,467.45	\$74,740.22	\$0.00	\$0.00	\$0.00	\$0.00	\$0.00	\$0.00	\$0.00	\$0.00	\$0.00	\$199,597.73	\$563,652.27
Combustibles, lubricantes y aditivos	\$763,250.00	\$65,390.06	\$59,467.45	\$74,740.22	\$0.00	\$0.00	\$0.00	\$0.00	\$0.00	\$0.00	\$0.00	\$0.00	\$0.00	\$199,597.73	\$563,652.27
Combustible	\$763,250.00	\$65,390.06	\$59,467.45	\$74,740.22	\$0.00	\$0.00	\$0.00	\$0.00	\$0.00	\$0.00	\$0.00	\$0.00	\$0.00	\$199,597.73	\$563,652.27
VESTUARIO, BLANCOS, PRENDAS DE F	\$253,900.00	\$7,189.95	\$1,363.93	\$64,568.03	\$0.00	\$0.00	\$0.00	\$0.00	\$0.00	\$0.00	\$0.00	\$0.00	\$0.00	\$73,121.91	\$180,778.09
Vestuario y uniformes	\$90,000.00	\$0.00	\$0.00	\$63,182.03	\$0.00	\$0.00	\$0.00	\$0.00	\$0.00	\$0.00	\$0.00	\$0.00	\$0.00	\$63,182.03	\$26,817.97
Vestuario y uniformes	\$90,000.00	\$0.00	\$0.00	\$63,182.03	\$0.00	\$0.00	\$0.00	\$0.00	\$0.00	\$0.00	\$0.00	\$0.00	\$0.00	\$63,182.03	\$26,817.97
Prendas de seguridad y protección persona	\$67,000.00	\$0.00	\$0.00	\$0.00	\$0.00	\$0.00	\$0.00	\$0.00	\$0.00	\$0.00	\$0.00	\$0.00	\$0.00	\$0.00	\$67,000.00
Prendas de seguridad y protección persona	\$67,000.00	\$0.00	\$0.00	\$0.00	\$0.00	\$0.00	\$0.00	\$0.00	\$0.00	\$0.00	\$0.00	\$0.00	\$0.00	\$0.00	\$67,000.00
Artículos deportivos	\$74,500.00	\$7,189.95	\$1,363.93	\$1,386.00	\$0.00	\$0.00	\$0.00	\$0.00	\$0.00	\$0.00	\$0.00	\$0.00	\$0.00	\$9,939.88	\$64,560.12
Artículos deportivos	\$74,500.00	\$7,189.95	\$1,363.93	\$1,386.00	\$0.00	\$0.00	\$0.00	\$0.00	\$0.00	\$0.00	\$0.00	\$0.00	\$0.00	\$9,939.88	\$64,560.12
Productos textiles	\$22,400.00	\$0.00	\$0.00	\$0.00	\$0.00	\$0.00	\$0.00	\$0.00	\$0.00	\$0.00	\$0.00	\$0.00	\$0.00	\$0.00	\$22,400.00
Productos textiles	\$22,400.00	\$0.00	\$0.00	\$0.00	\$0.00	\$0.00	\$0.00	\$0.00	\$0.00	\$0.00	\$0.00	\$0.00	\$0.00	\$0.00	\$22,400.00
HERRAMIENTAS, REFACCIONES Y ACC	\$55,000.00	\$321.04	\$5,834.93	\$1,501.99	\$0.00	\$0.00	\$0.00	\$0.00	\$0.00	\$0.00	\$0.00	\$0.00	\$0.00	\$7,657.96	\$47,342.04
Refacciones y accesorios menores de equi	\$30,000.00	\$0.00	\$0.00	\$0.00	\$0.00	\$0.00	\$0.00	\$0.00	\$0.00	\$0.00	\$0.00	\$0.00	\$0.00	\$0.00	\$30,000.00
Refacciones y accesorios menores de equi	\$30,000.00	\$0.00	\$0.00	\$0.00	\$0.00	\$0.00	\$0.00	\$0.00	\$0.00	\$0.00	\$0.00	\$0.00	\$0.00	\$0.00	\$30,000.00
Refacciones y accesorios menores de equi	\$25,000.00	\$321.04	\$5,834.93	\$1,501.99	\$0.00	\$0.00	\$0.00	\$0.00	\$0.00	\$0.00	\$0.00	\$0.00	\$0.00	\$7,657.96	\$17,342.04
Refacciones y accesorios menores de equi	\$25,000.00	\$321.04	\$5,834.93	\$1,501.99	\$0.00	\$0.00	\$0.00	\$0.00	\$0.00	\$0.00	\$0.00	\$0.00	\$0.00	\$7,657.96	\$17,342.04
SERVICIOS GENERALES	\$2,846,149.18	\$157,798.14	\$186,291.02	\$104,102.75	\$0.00	\$0.00	\$0.00	\$0.00	\$0.00	\$0.00	\$0.00	\$0.00	\$0.00	\$334,455.60	\$1,800,526.92
SERVICIOS BÁSICOS	\$2,134,982.52	\$133,960.07	\$111,838.40	\$88,657.13	\$0.00	\$0.00	\$0.00	\$0.00	\$0.00	\$0.00	\$0.00	\$0.00	\$0.00	\$294,287.00	\$1,670,195.52
Energía eléctrica	\$1,964,482.52	\$129,125.00	\$88,086.00	\$77,076.00	\$0.00	\$0.00	\$0.00	\$0.00	\$0.00	\$0.00	\$0.00	\$0.00	\$0.00	\$294,287.00	\$1,670,195.52
Energía eléctrica	\$1,964,482.52	\$129,125.00	\$88,086.00	\$77,076.00	\$0.00	\$0.00	\$0.00	\$0.00	\$0.00	\$0.00	\$0.00	\$0.00	\$0.00	\$294,287.00	\$1,670,195.52
Gas	\$85,000.00	\$1,253.07	\$0.00	\$5,782.14	\$0.00	\$0.00	\$0.00	\$0.00	\$0.00	\$0.00	\$0.00	\$0.00	\$0.00	\$7,035.21	\$77,964.79
Gas	\$85,000.00	\$1,253.07	\$0.00	\$5,782.14	\$0.00	\$0.00	\$0.00	\$0.00	\$0.00	\$0.00	\$0.00	\$0.00	\$0.00	\$7,035.21	\$77,964.79
Telefonía tradicional	\$6,500.00	\$0.00	\$0.00	\$0.00	\$0.00	\$0.00	\$0.00	\$0.00	\$0.00	\$0.00	\$0.00	\$0.00	\$0.00	\$0.00	\$6,500.00
Telefonía tradicional	\$6,500.00	\$0.00	\$0.00	\$0.00	\$0.00	\$0.00	\$0.00	\$0.00	\$0.00	\$0.00	\$0.00	\$0.00	\$0.00	\$0.00	\$6,500.00
Telefonía celular	\$49,000.00	\$1,262.00	\$12,860.00	\$3,478.99	\$0.00	\$0.00	\$0.00	\$0.00	\$0.00	\$0.00	\$0.00	\$0.00	\$0.00	\$17,600.99	\$31,399.01
Telefonía celular	\$49,000.00	\$1,262.00	\$12,860.00	\$3,478.99	\$0.00	\$0.00	\$0.00	\$0.00	\$0.00	\$0.00	\$0.00	\$0.00	\$0.00	\$17,600.99	\$31,399.01
Servicios de acceso de Internet, redes y pri	\$30,000.00	\$2,320.00	\$10,892.40	\$2,320.00	\$0.00	\$0.00	\$0.00	\$0.00	\$0.00	\$0.00	\$0.00	\$0.00	\$0.00	\$15,532.40	\$14,467.60
Servicios de acceso de Internet, redes y pri	\$30,000.00	\$2,320.00	\$10,892.40	\$2,320.00	\$0.00	\$0.00	\$0.00	\$0.00	\$0.00	\$0.00	\$0.00	\$0.00	\$0.00	\$15,532.40	\$14,467.60
SERVICIOS FINANCIEROS, BANCARIOS	\$87,500.00	\$144.00	\$1,702.35	\$1,899.84	\$0.00	\$0.00	\$0.00	\$0.00	\$0.00	\$0.00	\$0.00	\$0.00	\$0.00	\$3,746.19	\$83,753.81
Servicios financieros y bancarios	\$15,000.00	\$144.00	\$1,702.35	\$1,899.84	\$0.00	\$0.00	\$0.00	\$0.00	\$0.00	\$0.00	\$0.00	\$0.00	\$0.00	\$3,746.19	\$11,253.81
Intereses	\$7,500.00	\$0.00	\$0.00	\$0.00	\$0.00	\$0.00	\$0.00	\$0.00	\$0.00	\$0.00	\$0.00	\$0.00	\$0.00	\$0.00	\$7,500.00
Comisiones	\$7,500.00	\$144.00	\$1,702.35	\$1,899.84	\$0.00	\$0.00	\$0.00	\$0.00	\$0.00	\$0.00	\$0.00	\$0.00	\$0.00	\$3,746.19	\$3,753.81
Servicios financieros, bancarios y comercie	\$72,500.00	\$0.00	\$0.00	\$0.00	\$0.00	\$0.00	\$0.00	\$0.00	\$0.00	\$0.00	\$0.00	\$0.00	\$0.00	\$0.00	\$72,500.00
Servicios financieros, bancarios y comercie	\$72,500.00	\$0.00	\$0.00	\$0.00	\$0.00	\$0.00	\$0.00	\$0.00	\$0.00	\$0.00	\$0.00	\$0.00	\$0.00	\$0.00	\$72,500.00
SERVICIOS DE INSTALACIÓN, REPARA	\$84,166.66	\$19,445.08	\$30,664.35	\$7,037.94	\$0.00	\$0.00	\$0.00	\$0.00	\$0.00	\$0.00	\$0.00	\$0.00	\$0.00	\$57,147.37	\$27,019.29
Reparación y mantenimiento de equipo de	\$75,000.00	\$19,445.08	\$30,664.35	\$691.00	\$0.00	\$0.00	\$0.00	\$0.00	\$0.00	\$0.00	\$0.00	\$0.00	\$0.00	\$50,800.43	\$24,199.57

visor

AnalíticoPresupuestoEgresos

(Cuentas con Movimientos)

(Cifras en pesos y centavos)

o del Gasto	Presupuesto Vigente	Ene	Feb	Mar	Abr	May	Jun	Jul	Ago	Sep	Oct	Nov	Dic	Total	Diferencia (Vigente - Total)
Reparación y mantenimiento de equipo de i	\$75,000.00	\$19,445.08	\$30,664.35	\$691.00	\$0.00	\$0.00	\$0.00	\$0.00	\$0.00	\$0.00	\$0.00	\$0.00	\$0.00	\$50,800.43	\$24,199.57
Instalación, reparación y mantenimiento de	\$9,166.66	\$0.00	\$0.00	\$6,346.94	\$0.00	\$0.00	\$0.00	\$0.00	\$0.00	\$0.00	\$0.00	\$0.00	\$0.00	\$6,346.94	\$2,819.72
Instalación, reparación y mantenimiento de	\$9,166.66	\$0.00	\$0.00	\$6,346.94	\$0.00	\$0.00	\$0.00	\$0.00	\$0.00	\$0.00	\$0.00	\$0.00	\$0.00	\$6,346.94	\$2,819.72
SERVICIOS DE COMUNICACIÓN SOCIA	\$85,000.00	\$0.00	\$399.01	\$0.00	\$0.00	\$0.00	\$0.00	\$0.00	\$0.00	\$0.00	\$0.00	\$0.00	\$0.00	\$399.01	\$84,600.99
Difusión por radio, televisión y otros medio:	\$70,000.00	\$0.00	\$399.01	\$0.00	\$0.00	\$0.00	\$0.00	\$0.00	\$0.00	\$0.00	\$0.00	\$0.00	\$0.00	\$399.01	\$89,600.99
Gastos de difusión e información	\$30,000.00	\$0.00	\$0.00	\$0.00	\$0.00	\$0.00	\$0.00	\$0.00	\$0.00	\$0.00	\$0.00	\$0.00	\$0.00	\$0.00	\$30,000.00
Impresiones y publicaciones oficiales	\$20,000.00	\$0.00	\$399.01	\$0.00	\$0.00	\$0.00	\$0.00	\$0.00	\$0.00	\$0.00	\$0.00	\$0.00	\$0.00	\$399.01	\$19,600.99
Periódicos y revistas	\$20,000.00	\$0.00	\$0.00	\$0.00	\$0.00	\$0.00	\$0.00	\$0.00	\$0.00	\$0.00	\$0.00	\$0.00	\$0.00	\$0.00	\$20,000.00
Difusión por radio, televisión y otros medio:	\$15,000.00	\$0.00	\$0.00	\$0.00	\$0.00	\$0.00	\$0.00	\$0.00	\$0.00	\$0.00	\$0.00	\$0.00	\$0.00	\$0.00	\$15,000.00
Difusión por radio, televisión y otros medio:	\$15,000.00	\$0.00	\$0.00	\$0.00	\$0.00	\$0.00	\$0.00	\$0.00	\$0.00	\$0.00	\$0.00	\$0.00	\$0.00	\$0.00	\$15,000.00
SERVICIOS DE TRASLADO Y VIÁTICOS	\$224,500.00	\$4,248.99	\$1,680.00	\$1,455.88	\$0.00	\$0.00	\$0.00	\$0.00	\$0.00	\$0.00	\$0.00	\$0.00	\$0.00	\$7,384.87	\$217,115.13
Pasajes terrestres	\$29,500.00	\$0.00	\$0.00	\$0.00	\$0.00	\$0.00	\$0.00	\$0.00	\$0.00	\$0.00	\$0.00	\$0.00	\$0.00	\$0.00	\$29,500.00
Pasajes terrestres	\$29,500.00	\$0.00	\$0.00	\$0.00	\$0.00	\$0.00	\$0.00	\$0.00	\$0.00	\$0.00	\$0.00	\$0.00	\$0.00	\$0.00	\$29,500.00
Viáticos en el país	\$195,000.00	\$4,248.99	\$1,680.00	\$1,455.88	\$0.00	\$0.00	\$0.00	\$0.00	\$0.00	\$0.00	\$0.00	\$0.00	\$0.00	\$7,384.87	\$187,615.13
Viáticos en el país	\$195,000.00	\$4,248.99	\$1,680.00	\$1,455.88	\$0.00	\$0.00	\$0.00	\$0.00	\$0.00	\$0.00	\$0.00	\$0.00	\$0.00	\$7,384.87	\$187,615.13
SERVICIOS OFICIALES	\$155,000.00	\$0.00	\$5,786.91	\$5,051.96	\$0.00	\$0.00	\$0.00	\$0.00	\$0.00	\$0.00	\$0.00	\$0.00	\$0.00	\$10,838.87	\$144,161.13
Gastos de orden social y cultural	\$155,000.00	\$0.00	\$5,786.91	\$5,051.96	\$0.00	\$0.00	\$0.00	\$0.00	\$0.00	\$0.00	\$0.00	\$0.00	\$0.00	\$10,838.87	\$144,161.13
Gastos de orden social y cultural	\$155,000.00	\$0.00	\$5,786.91	\$5,051.96	\$0.00	\$0.00	\$0.00	\$0.00	\$0.00	\$0.00	\$0.00	\$0.00	\$0.00	\$10,838.87	\$144,161.13
OTROS SERVICIOS GENERALES	\$75,000.00	\$0.00	\$34,220.00	\$0.00	\$0.00	\$0.00	\$0.00	\$0.00	\$0.00	\$0.00	\$0.00	\$0.00	\$0.00	\$34,220.00	\$40,780.00
Servicios funerarios y de cementerios	\$75,000.00	\$0.00	\$34,220.00	\$0.00	\$0.00	\$0.00	\$0.00	\$0.00	\$0.00	\$0.00	\$0.00	\$0.00	\$0.00	\$34,220.00	\$40,780.00
Servicios funerarios y de cementerios	\$75,000.00	\$0.00	\$34,220.00	\$0.00	\$0.00	\$0.00	\$0.00	\$0.00	\$0.00	\$0.00	\$0.00	\$0.00	\$0.00	\$34,220.00	\$40,780.00
TRANSFERENCIAS, ASIGNACIONE	\$1,200,000.00	\$181,492.88	\$132,441.10	\$160,215.00	\$0.00	\$0.00	\$0.00	\$0.00	\$0.00	\$0.00	\$0.00	\$0.00	\$0.00	\$474,148.98	\$725,851.02
AYUDAS SOCIALES	\$1,200,000.00	\$181,492.88	\$132,441.10	\$160,215.00	\$0.00	\$0.00	\$0.00	\$0.00	\$0.00	\$0.00	\$0.00	\$0.00	\$0.00	\$474,148.98	\$725,851.02
Ayudas sociales a personas	\$1,200,000.00	\$181,492.88	\$132,441.10	\$160,215.00	\$0.00	\$0.00	\$0.00	\$0.00	\$0.00	\$0.00	\$0.00	\$0.00	\$0.00	\$474,148.98	\$725,851.02
Ayudas sociales	\$1,200,000.00	\$181,492.88	\$132,441.10	\$160,215.00	\$0.00	\$0.00	\$0.00	\$0.00	\$0.00	\$0.00	\$0.00	\$0.00	\$0.00	\$474,148.98	\$725,851.02
BIENES MUEBLES, INMUEBLES E I	\$573,575.28	\$0.00	\$0.00	\$8,021.40	\$0.00	\$0.00	\$0.00	\$0.00	\$0.00	\$0.00	\$0.00	\$0.00	\$0.00	\$4,089.00	\$150,911.00
MOBILIARIO Y EQUIPO DE ADMINISTR/	\$155,000.00	\$0.00	\$0.00	\$4,089.00	\$0.00	\$0.00	\$0.00	\$0.00	\$0.00	\$0.00	\$0.00	\$0.00	\$0.00	\$0.00	\$75,000.00
Muebles de oficina y estantería	\$75,000.00	\$0.00	\$0.00	\$0.00	\$0.00	\$0.00	\$0.00	\$0.00	\$0.00	\$0.00	\$0.00	\$0.00	\$0.00	\$0.00	\$75,000.00
Muebles de oficina y estantería	\$75,000.00	\$0.00	\$0.00	\$0.00	\$0.00	\$0.00	\$0.00	\$0.00	\$0.00	\$0.00	\$0.00	\$0.00	\$0.00	\$0.00	\$75,000.00
Equipo de cómputo y de tecnología de la in	\$80,000.00	\$0.00	\$0.00	\$4,089.00	\$0.00	\$0.00	\$0.00	\$0.00	\$0.00	\$0.00	\$0.00	\$0.00	\$0.00	\$4,089.00	\$75,911.00
Equipo de cómputo y de tecnologías de la i	\$80,000.00	\$0.00	\$0.00	\$4,089.00	\$0.00	\$0.00	\$0.00	\$0.00	\$0.00	\$0.00	\$0.00	\$0.00	\$0.00	\$4,089.00	\$75,911.00
VEHÍCULOS Y EQUIPO DE TRANSPORT	\$320,000.00	\$0.00	\$0.00	\$0.00	\$0.00	\$0.00	\$0.00	\$0.00	\$0.00	\$0.00	\$0.00	\$0.00	\$0.00	\$0.00	\$320,000.00
Vehículos y equipo terrestre	\$320,000.00	\$0.00	\$0.00	\$0.00	\$0.00	\$0.00	\$0.00	\$0.00	\$0.00	\$0.00	\$0.00	\$0.00	\$0.00	\$0.00	\$320,000.00
Vehículos y equipo terrestre	\$320,000.00	\$0.00	\$0.00	\$0.00	\$0.00	\$0.00	\$0.00	\$0.00	\$0.00	\$0.00	\$0.00	\$0.00	\$0.00	\$0.00	\$320,000.00
MAQUINARIA, OTROS EQUIPOS Y HERI	\$88,575.28	\$0.00	\$0.00	\$0.00	\$0.00	\$0.00	\$0.00	\$0.00	\$0.00	\$0.00	\$0.00	\$0.00	\$0.00	\$0.00	\$88,575.28
Equipo de comunicación y telecomunicació	\$42,741.94	\$0.00	\$0.00	\$0.00	\$0.00	\$0.00	\$0.00	\$0.00	\$0.00	\$0.00	\$0.00	\$0.00	\$0.00	\$0.00	\$42,741.94
Equipo de comunicación y telecomunicació	\$42,741.94	\$0.00	\$0.00	\$0.00	\$0.00	\$0.00	\$0.00	\$0.00	\$0.00	\$0.00	\$0.00	\$0.00	\$0.00	\$0.00	\$42,741.94
Herramientas y máquinas-herramienta	\$45,833.34	\$0.00	\$0.00	\$0.00	\$0.00	\$0.00	\$0.00	\$0.00	\$0.00	\$0.00	\$0.00	\$0.00	\$0.00	\$0.00	\$45,833.34
Herramientas y máquinas-herramienta	\$45,833.34	\$0.00	\$0.00	\$0.00	\$0.00	\$0.00	\$0.00	\$0.00	\$0.00	\$0.00	\$0.00	\$0.00	\$0.00	\$0.00	\$45,833.34
ACTIVOS INTANGIBLES	\$10,000.00	\$0.00	\$0.00	\$3,932.40	\$0.00	\$0.00	\$0.00	\$0.00	\$0.00	\$0.00	\$0.00	\$0.00	\$0.00	\$3,932.40	\$6,067.60

MUNICIPIO DE TEKOM
ESTADO DE YUCATÁN
Analítico Mensual de Egresos Pagados por Capítulo del Gasto al 31/mar./2016
(Cuentas con Movimientos)
(Cifras en pesos y centavos)

Fecha y 20/abr./2016
hora de Impresión 01:07 p. m.

Capítulo del Gasto	Presupuesto Vigente	Ene	Feb	Mar	Abr	May	Jun	Jul	Ago	Sep	Oct	Nov	Dic	Total	Diferencia (Vigente - Total)
Software	\$10,000.00	\$0.00	\$0.00	\$3,932.40	\$0.00	\$0.00	\$0.00	\$0.00	\$0.00	\$0.00	\$0.00	\$0.00	\$0.00	\$3,932.40	\$6,067.60
Software	\$10,000.00	\$0.00	\$0.00	\$3,932.40	\$0.00	\$0.00	\$0.00	\$0.00	\$0.00	\$0.00	\$0.00	\$0.00	\$0.00	\$3,932.40	\$6,067.60
INVERSIÓN PÚBLICA	\$7,842,082.97	\$0.00	\$0.00	\$0.00	\$0.00	\$0.00	\$0.00	\$0.00	\$0.00	\$0.00	\$0.00	\$0.00	\$0.00	\$0.00	\$7,842,082.97
OBRA PÚBLICA EN BIENES PROPIOS	\$7,842,082.97	\$0.00	\$0.00	\$0.00	\$0.00	\$0.00	\$0.00	\$0.00	\$0.00	\$0.00	\$0.00	\$0.00	\$0.00	\$0.00	\$7,842,082.97
Edificación habitacional	\$3,842,082.97	\$0.00	\$0.00	\$0.00	\$0.00	\$0.00	\$0.00	\$0.00	\$0.00	\$0.00	\$0.00	\$0.00	\$0.00	\$0.00	\$3,842,082.97
Edificación habitacional	\$3,842,082.97	\$0.00	\$0.00	\$0.00	\$0.00	\$0.00	\$0.00	\$0.00	\$0.00	\$0.00	\$0.00	\$0.00	\$0.00	\$0.00	\$3,842,082.97
Construcción de obras para el abastecimie	\$2,000,000.00	\$0.00	\$0.00	\$0.00	\$0.00	\$0.00	\$0.00	\$0.00	\$0.00	\$0.00	\$0.00	\$0.00	\$0.00	\$0.00	\$2,000,000.00
Construcción de obras para el abastecimie	\$2,000,000.00	\$0.00	\$0.00	\$0.00	\$0.00	\$0.00	\$0.00	\$0.00	\$0.00	\$0.00	\$0.00	\$0.00	\$0.00	\$0.00	\$2,000,000.00
División de terrenos y construcción de obra	\$2,000,000.00	\$0.00	\$0.00	\$0.00	\$0.00	\$0.00	\$0.00	\$0.00	\$0.00	\$0.00	\$0.00	\$0.00	\$0.00	\$0.00	\$2,000,000.00
División de terrenos y construcción de obra	\$2,000,000.00	\$0.00	\$0.00	\$0.00	\$0.00	\$0.00	\$0.00	\$0.00	\$0.00	\$0.00	\$0.00	\$0.00	\$0.00	\$0.00	\$2,000,000.00
Total	\$19,923,276.30	\$816,668.23	\$843,271.90	\$858,182.02	\$0.00	\$0.00	\$0.00	\$0.00	\$0.00	\$0.00	\$0.00	\$0.00	\$0.00	\$2,617,022.15	\$17,408,254.15



H. AYUNTAMIENTO
PRESIDENTE MUNICIPAL
TEKOM, YUC.
2015 - 2018

C. ARMIN ARMANDO KUMUL COCOM
PRESIDENTE MUNICIPAL

C. JORGE ANGELINO CANUL CHAY
TESORERO MUNICIPAL



H. AYUNTAMIENTO
TESORERIA MUNICIPAL
TEKOM, YUC.
2015 - 2018



H. AYUNTAMIENTO
TEKOM, YUC.
2015 - 2018
SINDICO

C. GLORIA ARACELLY COCOM CAN
SINDICA MUNICIPAL

C. VICTOR MANUEL BATUN CAN
SECRETARIO MUNICIPAL



H. AYUNTAMIENTO
DE TEKOM, YUC.
2015 - 2018
SECRETARIO

000022



Usu: supervisor
Rep: rptEstadoSituacionFinanciera

MUNICIPIO DE TETKOM
ESTADO DE YUCATAN
Estado de Situación Financiera
Al 31/mar./2016

Fecha y hora de Impresión 20/abr./2016 01:18 p. m.

	2016	2015*		2016	2015*
ACTIVO			PASIVO		
ACTIVO CIRCULANTE	\$1,830,427.14	\$287,391.68	PASIVO CIRCULANTE	\$102,451.75	\$171,332.18
<i>Efectivo y Equivalentes</i>	<i>\$1,704,148.14</i>	<i>\$124,984.88</i>	<i>Cuentas por Pagar a Corto Plazo</i>	<i>\$102,451.75</i>	<i>\$171,332.18</i>
Efectivo	\$105,049.39	\$3,070.63	Retenciones y Contribuciones por Pagar a Corto Plazo	\$102,451.75	\$171,332.18
Bancos/Tesorería	\$292,331.06	\$62,162.66	Total de Pasivos Circulantes	\$102,451.75	\$171,332.18
Fondos con Afectación Específica	\$1,306,767.69	\$59,751.59	PASIVO NO CIRCULANTE	\$0.00	\$0.00
<i>Derechos a Recibir Efectivo o Equivalentes</i>	<i>\$126,279.00</i>	<i>\$162,406.80</i>	Total de Pasivos	\$102,451.75	\$171,332.18
Deudores Diversos por Cobrar a Corto Plazo	\$126,279.00	\$162,406.80	HACIENDA PUBLICA/ PATRIMONIO		
Total de Activos Circulantes	\$1,830,427.14	\$287,391.68	HACIENDA PUBLICA/PATRIMONIO CONTRIBUIDO	\$0.00	\$0.00
ACTIVO NO CIRCULANTE	\$1,890,438.34	\$1,882,416.94	HACIENDA PUBLICA /PATRIMONIO GENERADO	\$3,618,413.73	\$1,998,476.44
<i>Bienes Inmuebles, Infraestructura y Construcciones en Proceso</i>	<i>\$1,824,279.95</i>	<i>\$1,824,279.95</i>	<i>Resultados del Ejercicio (Ahorro/ Desahorro)</i>	<i>\$1,619,937.29</i>	<i>\$1,998,476.44</i>
Infraestructura	\$1,824,279.95	\$0.00	<i>Resultados de Ejercicios Anteriores</i>	<i>\$1,998,476.44</i>	<i>\$0.00</i>
Construcciones en Proceso en Bienes de Dominio Público	\$0.00	\$1,824,279.95	EXCESO O INSUFICIENCIA EN LA ACTUALIZACION DE LA	\$0.00	\$0.00
<i>Bienes Muebles</i>	<i>\$62,225.99</i>	<i>\$58,136.99</i>	Total Hacienda Pública/Patrimonio	\$3,618,413.73	\$1,998,476.44
Mobiliario y Equipo de Administración	\$23,485.99	\$19,395.99	Total de Pasivo y Hacienda Pública/Patrimonio	\$3,720,865.48	\$2,169,808.62
Maquinaria, Otros Equipos y Herramientas	\$38,740.00	\$38,740.00			
<i>Activos Intangibles</i>	<i>\$3,932.40</i>	<i>\$0.00</i>			
Software	\$3,932.40	\$0.00			
Total de Activos No Circulantes	\$1,890,438.34	\$1,882,416.94			
Total de Activos	\$3,720,865.48	\$2,169,808.62			

000023



Usu: supervisor
Rep: rptEstadoSituacionFinanciera

Ampliaciones/ (Reducciones)	Presupuesto Vigente	Compro...
\$0.00	\$201,328.42	\$21,1
\$0.00	\$201,328.42	\$21,1
\$0.00	\$892,497.14	\$170,2
\$0.00	\$892,497.14	\$170,2
\$0.00	\$1,093,825.56	\$192,7
\$0.00	\$177,415.68	\$49,6
\$0.00	\$177,415.68	\$49,6
\$0.00	\$177,415.68	\$49,6
\$0.00	\$731,654.02	\$145,0
\$0.00	\$135,909.82	\$30,1
\$0.00	\$595,744.20	\$114,9
\$0.00	\$731,654.02	\$145,0
\$0.00	\$1,511,257.61	\$392,0
\$0.00	\$237,060.80	\$42,3
\$0.00	\$1,274,196.81	\$349,6
\$0.00	\$1,511,257.61	\$392,0
\$0.00	\$7,955,832.67	\$26,5
\$0.00	\$7,955,832.67	\$26,5
\$0.00	\$86,162.17	\$16,6
\$0.00	\$86,162.17	\$16,6
\$0.00	\$8,041,994.84	\$43,2
\$0.00	\$5,838,789.49	\$1,306,4
\$0.00	\$5,838,789.49	\$1,306,4
\$0.00	\$5,838,789.49	\$1,306,4
\$0.00	\$458,953.15	\$98,4
\$0.00	\$458,953.15	\$98,4

	2016	2015*
CUENTAS DE ORDEN PRESUPUESTARIA		
LEY DE INGRESOS		\$0.00
LEY DE INGRESOS ESTIMADA	\$19,923,276.30	\$0.00
LEY DE INGRESOS POR EJECUTAR	\$15,794,338.26	\$0.00
LEY DE INGRESOS DEVENGADA	\$4,128,938.04	\$0.00
LEY DE INGRESOS RECAUDADA	\$4,128,938.04	\$0.00
PRESUPUESTO DE EGRESOS		\$0.00
PRESUPUESTO DE EGRESOS APROBADO	\$19,923,276.30	\$0.00
PRESUPUESTO DE EGRESOS POR EJERCER	\$17,406,254.15	\$0.00
PRESUPUESTO DE EGRESOS COMPROMETIDO	\$2,517,022.15	\$0.00
PRESUPUESTO DE EGRESOS DEVENGADO	\$2,517,022.15	\$0.00
PRESUPUESTO DE EGRESOS EJERCIDO	\$2,517,022.15	\$0.00
PRESUPUESTO DE EGRESOS PAGADO	\$2,517,022.15	\$0.00

000024



Utr. supervisor
Rep: rptEstadoPresupuestoEgresosUA_FN_PG_PY

**MUNICIPIO DE TEKOM
ESTADO DE YUCAT.**

Ramo o Dependencia / Función / Programa Presupuestario (Modalidad y Programa) / Actividad Institucional
Del 01/ene./2016 Al 31/mar./2016

Fecha y hora de Impresión | 20/abr./2016
01:20 p. m.

Programa Presupuestario (Modalidad y Programa) / Actividad Institucional	Ramo o Dependencia/ Función/ Programa Presupuestario (Modalidad y Programa) / Actividad Institucional	Ampliaciones/ Aprobado(Reducciones)	Presupuesto Vigente	Comprometido	Presupuesto Disponible para Comprometer	Devengado	Comprometido No Devengado	Presupuesto Sin Devengar	Ejercido	Pagado	Cuentas por Pagar Deuda	
SALUD		\$458,953.15	\$0.00	\$458,953.15	\$98,481.57	\$360,471.58	\$98,481.57	\$0.00	\$360,471.58	\$98,481.57	\$98,481.57	\$0.00
2400 RECREACIÓN, CULTURA Y OTRAS MANIFESTACIONES SOCIALES												
1700 Programa de Prestación de Servicios		\$241,942.91	\$0.00	\$241,942.91	\$50,668.94	\$191,273.97	\$50,668.94	\$0.00	\$191,273.97	\$50,668.94	\$50,668.94	\$0.00
016 CONSTRUYENDO LA IMAGEN URBANA		\$241,942.91	\$0.00	\$241,942.91	\$50,668.94	\$191,273.97	\$50,668.94	\$0.00	\$191,273.97	\$50,668.94	\$50,668.94	\$0.00
2000 Gestión de la planeación y la participación		\$314,210.49	\$0.00	\$314,210.49	\$59,710.33	\$254,500.16	\$59,710.33	\$0.00	\$254,500.16	\$59,710.33	\$59,710.33	\$0.00
012 EDUCACIÓN Y DEPORTE PARA TODOS		\$314,210.49	\$0.00	\$314,210.49	\$59,710.33	\$254,500.16	\$59,710.33	\$0.00	\$254,500.16	\$59,710.33	\$59,710.33	\$0.00
RECREACIÓN, CULTURA Y OTRAS M/		\$556,153.40	\$0.00	\$556,153.40	\$110,379.27	\$445,774.13	\$110,379.27	\$0.00	\$445,774.13	\$110,379.27	\$110,379.27	\$0.00
2600 PROTECCIÓN SOCIAL												
1700 Programa de Prestación de Servicios		\$783,784.16	\$0.00	\$783,784.16	\$104,015.18	\$679,768.98	\$104,015.18	\$0.00	\$679,768.98	\$104,015.18	\$104,015.18	\$0.00
008 BIENESTAR SOCIAL POR LAS COMISARIAS		\$783,784.16	\$0.00	\$783,784.16	\$104,015.18	\$679,768.98	\$104,015.18	\$0.00	\$679,768.98	\$104,015.18	\$104,015.18	\$0.00
PROTECCIÓN SOCIAL		\$783,784.16	\$0.00	\$783,784.16	\$104,015.18	\$679,768.98	\$104,015.18	\$0.00	\$679,768.98	\$104,015.18	\$104,015.18	\$0.00
2700 OTROS ASUNTOS SOCIALES												
2500 Programa de Administración		\$421,967.17	\$0.00	\$421,967.17	\$44,775.69	\$377,191.48	\$44,775.69	\$0.00	\$377,191.48	\$44,775.69	\$44,775.69	\$0.00
007 DESARROLLO SOCIAL INTEGRAL		\$421,967.17	\$0.00	\$421,967.17	\$44,775.69	\$377,191.48	\$44,775.69	\$0.00	\$377,191.48	\$44,775.69	\$44,775.69	\$0.00
OTROS ASUNTOS SOCIALES		\$421,967.17	\$0.00	\$421,967.17	\$44,775.69	\$377,191.48	\$44,775.69	\$0.00	\$377,191.48	\$44,775.69	\$44,775.69	\$0.00
3200 AGROPECUARIA, SILVICULTURA, PESCA Y CAZA												
2000 Gestión de la planeación y la participación		\$128,857.76	\$0.00	\$128,857.76	\$10,872.00	\$117,985.76	\$10,872.00	\$0.00	\$117,985.76	\$10,872.00	\$10,872.00	\$0.00
013 DESARROLLO AGROPECUARIO		\$128,857.76	\$0.00	\$128,857.76	\$10,872.00	\$117,985.76	\$10,872.00	\$0.00	\$117,985.76	\$10,872.00	\$10,872.00	\$0.00
AGROPECUARIA, SILVICULTURA, PES		\$128,857.76	\$0.00	\$128,857.76	\$10,872.00	\$117,985.76	\$10,872.00	\$0.00	\$117,985.76	\$10,872.00	\$10,872.00	\$0.00
Municipio		\$19,744,652.84	\$0.00	\$19,744,652.84	\$2,497,190.24	\$17,247,462.60	\$2,497,190.24	\$0.00	\$17,247,462.60	\$2,497,190.24	\$2,497,190.24	\$0.00
200 Paramunicipales												
2200 VIVIENDA Y SERVICIOS A LA COMUNIDAD												
1700 Programa de Prestación de Servicios		\$178,623.46	\$0.00	\$178,623.46	\$19,831.91	\$158,791.55	\$19,831.91	\$0.00	\$158,791.55	\$19,831.91	\$19,831.91	\$0.00
015 ILUMINACIÓN DE CALIDAD		\$178,623.46	\$0.00	\$178,623.46	\$19,831.91	\$158,791.55	\$19,831.91	\$0.00	\$158,791.55	\$19,831.91	\$19,831.91	\$0.00
VIVIENDA Y SERVICIOS A LA COMUNI		\$178,623.46	\$0.00	\$178,623.46	\$19,831.91	\$158,791.55	\$19,831.91	\$0.00	\$158,791.55	\$19,831.91	\$19,831.91	\$0.00
Paramunicipales		\$178,623.46	\$0.00	\$178,623.46	\$19,831.91	\$158,791.55	\$19,831.91	\$0.00	\$158,791.55	\$19,831.91	\$19,831.91	\$0.00
Total		\$19,923,276.30	\$0.00	\$19,923,276.30	\$2,517,022.15	\$17,406,254.15	\$2,517,022.15	\$0.00	\$17,406,254.15	\$2,517,022.15	\$2,517,022.15	\$0.00

000027



Usr: supervisor
 Rep: rptEstadoPresupuestoEgresosUA_FN_PG_PY

**MUNICIPIO DE TEKOM
 ESTADO DE YUCAT.**

Ramo o Dependencia / Función / Programa Presupuestario (Modalidad y Programa) / Actividad Institucional
 Del 01/ene./2016 Al 31/mar./2016

Fecha y hora de Impresión | 20/abr./2016
 01:20 p. m.

Ramo o Dependencia/ Función/ Programa Presupuestario (Modalidad y Programa) /Actividad Institucional	Ampliaciones/ Aprobado(Reducciones)	Presupuesto Vigente	Comprometido	Presupuesto Disponible para Comprometer	Devengado	Comprometido No Devengado	Presupuesto Sin Devengar	Ejercido	Pagado	Cuentas por Pagar Deuda
---	--	------------------------	--------------	---	-----------	------------------------------	-----------------------------	----------	--------	----------------------------



[Signature]
**H. AYUNTAMIENTO
 PRESIDENTE MUNICIPAL
 TEKOM, YUC.
 2015 - 2018**
 C. ARMIN ARMANDO KUMUL COCOM
 PRESIDENTE MUNICIPAL



[Signature]
**H. AYUNTAMIENTO
 DE TEKOM, YUC.
 2015 - 2018
 SINDICO**
 C. GLORIA ARACELLY COCOM CAN
 SINDICA MUNICIPAL

[Signature]
 C. JORGE ANGELINO CANUL CHAY
 TESORERO MUNICIPAL

[Signature]
 C. VICTOR MANUEL BATUN CAN
 SECRETARIO MUNICIPAL



**H. AYUNTAMIENTO
 TESORERIA MUNICIPAL
 TEKOM, YUC.
 2015 - 2018**



**H. AYUNTAMIENTO
 DE TEKOM, YUC.
 2015 - 2018
 SECRETARIO**

000028



Rep. supervisor
rptEstadoPresupuestoEgresosUA_DP_PG_PY_CP

MUNICIPIO DE TEKOM
ESTADO DE YUCAT.

Ramo o Dependencia / Unidad Responsable / Programa Presupuestario (Modalidad y Programa) / Actividad Institucional / Objeto del gasto por Capítulo
Del 01/ene./2016 Al 31/mar./2016

Fecha y hora de Impresión 20/abr./2016 01:26 p. m.

Ramo o Dependencia / Programa Presupuestario (Modalidad y Programa) / Actividad Institucional / Objeto del gasto por Capítulo	Ampliaciones / Aprobado (Reducciones)	Presupuesto Vigente	Comprometido	Presupuesto Disponible para Comprometer	Devengado	Comprometido No Devengado	Presupuesto Sin Devengar	Ejercido	Pagado	Cuentas por Pagar Deuda	
100 Municipio											
101 Cabildo	\$135,909.82	\$0.00	\$135,909.82	\$30,108.60	\$105,801.22	\$30,108.60	\$0.00	\$105,801.22	\$30,108.60	\$30,108.60	\$0.00
200 Gestión de la planeación y la	\$135,909.82	\$0.00	\$135,909.82	\$30,108.60	\$105,801.22	\$30,108.60	\$0.00	\$105,801.22	\$30,108.60	\$30,108.60	\$0.00
001 CABILDO COMPROMETIDO CON	\$135,909.82	\$0.00	\$135,909.82	\$30,108.60	\$105,801.22	\$30,108.60	\$0.00	\$105,801.22	\$30,108.60	\$30,108.60	\$0.00
1000 SERVICIOS PERSONALES	\$128,409.82	\$0.00	\$128,409.82	\$30,108.60	\$98,301.22	\$30,108.60	\$0.00	\$98,301.22	\$30,108.60	\$30,108.60	\$0.00
2000 MATERIALES Y SUMINISTROS	\$7,500.00	\$0.00	\$7,500.00	\$0.00	\$7,500.00	\$0.00	\$0.00	\$7,500.00	\$0.00	\$0.00	\$0.00
102 Presidencia	\$5,838,789.49	\$0.00	\$5,838,789.49	\$1,306,471.55	\$4,532,317.94	\$1,306,471.55	\$0.00	\$4,532,317.94	\$1,306,471.55	\$1,306,471.55	\$0.00
200 Gestión de la planeación y la	\$5,838,789.49	\$0.00	\$5,838,789.49	\$1,306,471.55	\$4,532,317.94	\$1,306,471.55	\$0.00	\$4,532,317.94	\$1,306,471.55	\$1,306,471.55	\$0.00
002 GOBIERNO ORDENADO Y	\$5,838,789.49	\$0.00	\$5,838,789.49	\$1,306,471.55	\$4,532,317.94	\$1,306,471.55	\$0.00	\$4,532,317.94	\$1,306,471.55	\$1,306,471.55	\$0.00
1000 SERVICIOS PERSONALES	\$1,138,885.55	-\$12,000.00	\$1,126,885.55	\$204,885.21	\$922,000.34	\$204,885.21	\$0.00	\$922,000.34	\$204,885.21	\$204,885.21	\$0.00
2000 MATERIALES Y SUMINISTROS	\$893,630.00	\$12,000.00	\$905,630.00	\$229,912.39	\$675,717.61	\$229,912.39	\$0.00	\$675,717.61	\$229,912.39	\$229,912.39	\$0.00
3000 SERVICIOS GENERALES	\$2,123,532.00	\$30,000.00	\$2,153,532.00	\$393,592.57	\$1,759,939.43	\$393,592.57	\$0.00	\$1,759,939.43	\$393,592.57	\$393,592.57	\$0.00
4000 TRANSFERENCIAS, ASIGNACIONES, SUBSIDIOS Y	\$1,200,000.00	\$0.00	\$1,200,000.00	\$474,148.98	\$725,851.02	\$474,148.98	\$0.00	\$725,851.02	\$474,148.98	\$474,148.98	\$0.00
5000 BIENES MUEBLES, INMUEBLES E INTANGIBLES	\$482,741.94	-\$30,000.00	\$452,741.94	\$3,932.40	\$448,809.54	\$3,932.40	\$0.00	\$448,809.54	\$3,932.40	\$3,932.40	\$0.00
103 Secretaría del Ayuntamiento	\$595,744.20	\$0.00	\$595,744.20	\$114,980.76	\$480,763.44	\$114,980.76	\$0.00	\$480,763.44	\$114,980.76	\$114,980.76	\$0.00
200 Gestión de la planeación y la	\$595,744.20	\$0.00	\$595,744.20	\$114,980.76	\$480,763.44	\$114,980.76	\$0.00	\$480,763.44	\$114,980.76	\$114,980.76	\$0.00
003 MUNICIPIO ORDENADO	\$595,744.20	\$0.00	\$595,744.20	\$114,980.76	\$480,763.44	\$114,980.76	\$0.00	\$480,763.44	\$114,980.76	\$114,980.76	\$0.00
1000 SERVICIOS PERSONALES	\$401,244.20	\$0.00	\$401,244.20	\$89,335.80	\$311,908.40	\$89,335.80	\$0.00	\$311,908.40	\$89,335.80	\$89,335.80	\$0.00
2000 MATERIALES Y SUMINISTROS	\$132,500.00	\$0.00	\$132,500.00	\$25,644.96	\$106,855.04	\$25,644.96	\$0.00	\$106,855.04	\$25,644.96	\$25,644.96	\$0.00
3000 SERVICIOS GENERALES	\$42,000.00	\$0.00	\$42,000.00	\$0.00	\$42,000.00	\$0.00	\$0.00	\$42,000.00	\$0.00	\$0.00	\$0.00
5000 BIENES MUEBLES, INMUEBLES E INTANGIBLES	\$20,000.00	\$0.00	\$20,000.00	\$0.00	\$20,000.00	\$0.00	\$0.00	\$20,000.00	\$0.00	\$0.00	\$0.00
105 Calles, parques y jardines	\$241,942.91	\$0.00	\$241,942.91	\$50,668.94	\$191,273.97	\$50,668.94	\$0.00	\$191,273.97	\$50,668.94	\$50,668.94	\$0.00
170 Programa de Prestación de Servicios	\$241,942.91	\$0.00	\$241,942.91	\$50,668.94	\$191,273.97	\$50,668.94	\$0.00	\$191,273.97	\$50,668.94	\$50,668.94	\$0.00
016 CONSTRUYENDO LA IMAGEN	\$241,942.91	\$0.00	\$241,942.91	\$50,668.94	\$191,273.97	\$50,668.94	\$0.00	\$191,273.97	\$50,668.94	\$50,668.94	\$0.00
1000 SERVICIOS PERSONALES	\$216,942.91	\$0.00	\$216,942.91	\$48,672.00	\$168,270.91	\$48,672.00	\$0.00	\$168,270.91	\$48,672.00	\$48,672.00	\$0.00
3000 SERVICIOS GENERALES	\$0.00	\$4,166.66	\$4,166.66	\$1,996.94	\$2,169.72	\$1,996.94	\$0.00	\$2,169.72	\$1,996.94	\$1,996.94	\$0.00
5000 BIENES MUEBLES, INMUEBLES E INTANGIBLES	\$25,000.00	-\$4,166.66	\$20,833.34	\$0.00	\$20,833.34	\$0.00	\$0.00	\$20,833.34	\$0.00	\$0.00	\$0.00
106 Seguridad Pública y Tránsito	\$1,274,196.81	\$0.00	\$1,274,196.81	\$349,687.03	\$924,509.78	\$349,687.03	\$0.00	\$924,509.78	\$349,687.03	\$349,687.03	\$0.00
170 Programa de Prestación de Servicios	\$1,274,196.81	\$0.00	\$1,274,196.81	\$349,687.03	\$924,509.78	\$349,687.03	\$0.00	\$924,509.78	\$349,687.03	\$349,687.03	\$0.00
017 CONSTRUYENDO MUNICIPIO	\$1,274,196.81	\$0.00	\$1,274,196.81	\$349,687.03	\$924,509.78	\$349,687.03	\$0.00	\$924,509.78	\$349,687.03	\$349,687.03	\$0.00
1000 SERVICIOS PERSONALES	\$1,031,696.81	\$0.00	\$1,031,696.81	\$248,806.05	\$782,890.76	\$248,806.05	\$0.00	\$782,890.76	\$248,806.05	\$248,806.05	\$0.00
2000 MATERIALES Y SUMINISTROS	\$207,500.00	\$0.00	\$207,500.00	\$100,880.98	\$106,619.02	\$100,880.98	\$0.00	\$106,619.02	\$100,880.98	\$100,880.98	\$0.00
3000 BIENES MUEBLES, INMUEBLES E INTANGIBLES	\$35,000.00	\$0.00	\$35,000.00	\$0.00	\$35,000.00	\$0.00	\$0.00	\$35,000.00	\$0.00	\$0.00	\$0.00

630000



Hsp supervisor
rptEstadoPresupuestoEgresosUA_DP_PG_PY_CP

MUNICIPIO DE TĒKOM
ESTADO DE YUCAT.

Ramo o Dependencia / Unidad Responsable / Programa Presupuestario (Modalidad y Programa) / Actividad Institucional / Objeto del gasto por Capitulo

Del 01/ene./2016 Al 31/mar./2016

Fecha y 20/abr./2016

hora de Impresión 01:26 p. m.

Ramo o Dependencia / Programa Presupuestario (Modalidad y Programa) / Actividad Institucional / Objeto del gasto por Capitulo	Ampliaciones / Aprobado (Reducciones)	Presupuesto Vigente	Comprometido	Presupuesto Disponible para Comprometer	Devengado	Comprometido No Devengado	Presupuesto Sin Devengar	Ejercido	Pagado	Cuentas por Pagar Deuda	
107 Finanzas y Tesorería	\$892,497.14	\$0.00	\$892,497.14	\$170,261.93	\$722,235.21	\$170,261.93	\$0.00	\$722,235.21	\$170,261.93	\$170,261.93	\$0.00
250 Programa de Administración	\$892,497.14	\$0.00	\$892,497.14	\$170,261.93	\$722,235.21	\$170,261.93	\$0.00	\$722,235.21	\$170,261.93	\$170,261.93	\$0.00
004 FINANZAS EFECTIVAS Y	\$892,497.14	\$0.00	\$892,497.14	\$170,261.93	\$722,235.21	\$170,261.93	\$0.00	\$722,235.21	\$170,261.93	\$170,261.93	\$0.00
1000 SERVICIOS PERSONALES	\$578,497.14	\$0.00	\$578,497.14	\$129,181.50	\$449,315.64	\$129,181.50	\$0.00	\$449,315.64	\$129,181.50	\$129,181.50	\$0.00
2000 MATERIALES Y SUMINISTROS	\$204,500.00	\$0.00	\$204,500.00	\$33,245.24	\$171,254.76	\$33,245.24	\$0.00	\$171,254.76	\$33,245.24	\$33,245.24	\$0.00
3000 SERVICIOS GENERALES	\$64,500.00	\$0.00	\$64,500.00	\$3,746.19	\$60,753.81	\$3,746.19	\$0.00	\$60,753.81	\$3,746.19	\$3,746.19	\$0.00
5000 BIENES MUEBLES, INMUEBLES E INTANGIBLES	\$45,000.00	\$0.00	\$45,000.00	\$4,089.00	\$40,911.00	\$4,089.00	\$0.00	\$40,911.00	\$4,089.00	\$4,089.00	\$0.00
108 Obras Públicas, Desarrollo Urbano y	\$7,955,832.67	\$0.00	\$7,955,832.67	\$26,556.30	\$7,929,276.37	\$26,556.30	\$0.00	\$7,929,276.37	\$26,556.30	\$26,556.30	\$0.00
180 Programa de Gestión de la	\$7,955,832.67	\$0.00	\$7,955,832.67	\$26,556.30	\$7,929,276.37	\$26,556.30	\$0.00	\$7,929,276.37	\$26,556.30	\$26,556.30	\$0.00
005 CONSTRUYENDO URBANIZACION	\$7,955,832.67	\$0.00	\$7,955,832.67	\$26,556.30	\$7,929,276.37	\$26,556.30	\$0.00	\$7,929,276.37	\$26,556.30	\$26,556.30	\$0.00
1000 SERVICIOS PERSONALES	\$113,749.70	\$0.00	\$113,749.70	\$26,556.30	\$87,193.40	\$26,556.30	\$0.00	\$87,193.40	\$26,556.30	\$26,556.30	\$0.00
6000 INVERSIÓN PÚBLICA	\$7,842,082.97	\$0.00	\$7,842,082.97	\$0.00	\$7,842,082.97	\$0.00	\$0.00	\$7,842,082.97	\$0.00	\$0.00	\$0.00
110 Protección Civil	\$237,060.80	\$0.00	\$237,060.80	\$42,380.82	\$194,679.98	\$42,380.82	\$0.00	\$194,679.98	\$42,380.82	\$42,380.82	\$0.00
170 Programa de Prestación de Servicios	\$237,060.80	\$0.00	\$237,060.80	\$42,380.82	\$194,679.98	\$42,380.82	\$0.00	\$194,679.98	\$42,380.82	\$42,380.82	\$0.00
010 PROTECCIÓN CIVIL PARA TODOS	\$237,060.80	\$0.00	\$237,060.80	\$42,380.82	\$194,679.98	\$42,380.82	\$0.00	\$194,679.98	\$42,380.82	\$42,380.82	\$0.00
1000 SERVICIOS PERSONALES	\$122,060.80	\$0.00	\$122,060.80	\$30,318.42	\$91,742.38	\$30,318.42	\$0.00	\$91,742.38	\$30,318.42	\$30,318.42	\$0.00
2000 MATERIALES Y SUMINISTROS	\$115,000.00	\$0.00	\$115,000.00	\$12,062.40	\$102,937.60	\$12,062.40	\$0.00	\$102,937.60	\$12,062.40	\$12,062.40	\$0.00
111 Educación, Cultura y Deporte	\$314,210.49	\$0.00	\$314,210.49	\$59,710.33	\$254,500.16	\$59,710.33	\$0.00	\$254,500.16	\$59,710.33	\$59,710.33	\$0.00
200 Gestión de la planeación y la	\$314,210.49	\$0.00	\$314,210.49	\$59,710.33	\$254,500.16	\$59,710.33	\$0.00	\$254,500.16	\$59,710.33	\$59,710.33	\$0.00
012 EDUCACIÓN Y DEPORTE PARA	\$314,210.49	\$0.00	\$314,210.49	\$59,710.33	\$254,500.16	\$59,710.33	\$0.00	\$254,500.16	\$59,710.33	\$59,710.33	\$0.00
1000 SERVICIOS PERSONALES	\$221,710.49	\$0.00	\$221,710.49	\$51,156.45	\$170,554.04	\$51,156.45	\$0.00	\$170,554.04	\$51,156.45	\$51,156.45	\$0.00
2000 MATERIALES Y SUMINISTROS	\$57,500.00	\$0.00	\$57,500.00	\$8,553.88	\$48,946.12	\$8,553.88	\$0.00	\$48,946.12	\$8,553.88	\$8,553.88	\$0.00
3000 SERVICIOS GENERALES	\$35,000.00	\$0.00	\$35,000.00	\$0.00	\$35,000.00	\$0.00	\$0.00	\$35,000.00	\$0.00	\$0.00	\$0.00
112 Desarrollo Agropecuario	\$128,857.76	\$0.00	\$128,857.76	\$10,872.00	\$117,985.76	\$10,872.00	\$0.00	\$117,985.76	\$10,872.00	\$10,872.00	\$0.00
200 Gestión de la planeación y la	\$128,857.76	\$0.00	\$128,857.76	\$10,872.00	\$117,985.76	\$10,872.00	\$0.00	\$117,985.76	\$10,872.00	\$10,872.00	\$0.00
013 DESARROLLO AGROPECUARIO	\$128,857.76	\$0.00	\$128,857.76	\$10,872.00	\$117,985.76	\$10,872.00	\$0.00	\$117,985.76	\$10,872.00	\$10,872.00	\$0.00
1000 SERVICIOS PERSONALES	\$48,857.76	\$0.00	\$48,857.76	\$10,872.00	\$37,985.76	\$10,872.00	\$0.00	\$37,985.76	\$10,872.00	\$10,872.00	\$0.00
2000 MATERIALES Y SUMINISTROS	\$80,000.00	\$0.00	\$80,000.00	\$0.00	\$80,000.00	\$0.00	\$0.00	\$80,000.00	\$0.00	\$0.00	\$0.00
113 Juntas y comisarías	\$783,784.16	\$0.00	\$783,784.16	\$104,015.18	\$679,768.98	\$104,015.18	\$0.00	\$679,768.98	\$104,015.18	\$104,015.18	\$0.00
170 Programa de Prestación de Servicios	\$783,784.16	\$0.00	\$783,784.16	\$104,015.18	\$679,768.98	\$104,015.18	\$0.00	\$679,768.98	\$104,015.18	\$104,015.18	\$0.00
008 BIENESTAR SOCIAL POR LAS	\$783,784.16	\$0.00	\$783,784.16	\$104,015.18	\$679,768.98	\$104,015.18	\$0.00	\$679,768.98	\$104,015.18	\$104,015.18	\$0.00
1000 SERVICIOS PERSONALES	\$316,833.64	\$0.00	\$316,833.64	\$57,363.24	\$259,470.40	\$57,363.24	\$0.00	\$259,470.40	\$57,363.24	\$57,363.24	\$0.00
2000 MATERIALES Y SUMINISTROS	\$25,000.00	\$0.00	\$25,000.00	\$0.00	\$25,000.00	\$0.00	\$0.00	\$25,000.00	\$0.00	\$0.00	\$0.00
3000 SERVICIOS GENERALES	\$441,950.52	\$0.00	\$441,950.52	\$46,651.94	\$395,298.58	\$46,651.94	\$0.00	\$395,298.58	\$46,651.94	\$46,651.94	\$0.00

000030



MUNICIPIO DE TEKOM
ESTADO DE YUCAT.

Ramo o Dependencia / Unidad Responsable / Programa Presupuestario (Modalidad y Programa) / Actividad Institucional / Objeto del gasto por Capitulo

Del 01/ene./2016 Al 31/mar./2016

Fecha y 20/abr./2016

hora de Impresión 01:22 p. m

supervisor
rptEstadoPresupuestoEgresosUA_DP_PG_PY_CP

Ramo o Dependencia / Programa Presupuestario (Modalidad y Programa) /Actividad institucional/ Objeto del gasto por Capitulo	Ampliaciones / Aprobado (Reducciones)	Presupuesto Vigente	Comprometido	Presupuesto Disponible para Comprometer	Devengado	Comprometido No Devengado	Presupuesto Sin Devengar	Ejercido	Pagado	Cuentas por Pagar,Deuda
114 Salud y Bienestar Social	\$458,953.15	\$0.00	\$458,953.15	\$98,481.57	\$360,471.58	\$98,481.57	\$360,471.58	\$98,481.57	\$98,481.57	\$0.00
170 Programa de Prestación de Servicios	\$458,953.15	\$0.00	\$458,953.15	\$98,481.57	\$360,471.58	\$98,481.57	\$360,471.58	\$98,481.57	\$98,481.57	\$0.00
006 SOCIEDAD Y GOBIERNO POR LA	\$458,953.15	\$0.00	\$458,953.15	\$98,481.57	\$360,471.58	\$98,481.57	\$360,471.58	\$98,481.57	\$98,481.57	\$0.00
1000 SERVICIOS PERSONALES	\$294,203.15	\$0.00	\$294,203.15	\$63,860.16	\$230,342.99	\$63,860.16	\$230,342.99	\$63,860.16	\$63,860.16	\$0.00
2000 MATERIALES Y SUMINISTROS	\$139,750.00	\$0.00	\$139,750.00	\$33,670.21	\$106,079.79	\$33,670.21	\$106,079.79	\$33,670.21	\$33,670.21	\$0.00
3000 SERVICIOS GENERALES	\$25,000.00	\$0.00	\$25,000.00	\$951.20	\$24,048.80	\$951.20	\$24,048.80	\$951.20	\$951.20	\$0.00
117 Jurídico	\$177,415.68	\$0.00	\$177,415.68	\$49,626.00	\$127,789.68	\$49,626.00	\$127,789.68	\$49,626.00	\$49,626.00	\$0.00
250 Programa de Administración	\$177,415.68	\$0.00	\$177,415.68	\$49,626.00	\$127,789.68	\$49,626.00	\$127,789.68	\$49,626.00	\$49,626.00	\$0.00
009 BRINDAR APOYO Y ORDEN	\$177,415.68	\$0.00	\$177,415.68	\$49,626.00	\$127,789.68	\$49,626.00	\$127,789.68	\$49,626.00	\$49,626.00	\$0.00
1000 SERVICIOS PERSONALES	\$177,415.68	\$0.00	\$177,415.68	\$49,626.00	\$127,789.68	\$49,626.00	\$127,789.68	\$49,626.00	\$49,626.00	\$0.00
118 DIF Municipal	\$421,967.17	\$0.00	\$421,967.17	\$44,775.69	\$377,191.48	\$44,775.69	\$377,191.48	\$44,775.69	\$44,775.69	\$0.00
250 Programa de Administración	\$421,967.17	\$0.00	\$421,967.17	\$44,775.69	\$377,191.48	\$44,775.69	\$377,191.48	\$44,775.69	\$44,775.69	\$0.00
007 DESARROLLO SOCIAL INTEGRAL	\$421,967.17	\$0.00	\$421,967.17	\$44,775.69	\$377,191.48	\$44,775.69	\$377,191.48	\$44,775.69	\$44,775.69	\$0.00
1000 SERVICIOS PERSONALES	\$154,967.17	\$0.00	\$154,967.17	\$36,436.44	\$118,530.73	\$36,436.44	\$118,530.73	\$36,436.44	\$36,436.44	\$0.00
2000 MATERIALES Y SUMINISTROS	\$197,000.00	\$0.00	\$197,000.00	\$7,086.18	\$189,913.82	\$7,086.18	\$189,913.82	\$7,086.18	\$7,086.18	\$0.00
3000 SERVICIOS GENERALES	\$70,000.00	\$0.00	\$70,000.00	\$1,253.07	\$68,746.93	\$1,253.07	\$68,746.93	\$1,253.07	\$1,253.07	\$0.00
124 Acceso a la Información	\$86,162.17	\$0.00	\$86,162.17	\$16,662.30	\$69,499.87	\$16,662.30	\$69,499.87	\$16,662.30	\$16,662.30	\$0.00
240 Programa de mejoramiento y uso de las	\$86,162.17	\$0.00	\$86,162.17	\$16,662.30	\$69,499.87	\$16,662.30	\$69,499.87	\$16,662.30	\$16,662.30	\$0.00
011 TRANSPARENCIA	\$86,162.17	\$0.00	\$86,162.17	\$16,662.30	\$69,499.87	\$16,662.30	\$69,499.87	\$16,662.30	\$16,662.30	\$0.00
1000 SERVICIOS PERSONALES	\$71,162.17	\$0.00	\$71,162.17	\$16,662.30	\$54,499.87	\$16,662.30	\$54,499.87	\$16,662.30	\$16,662.30	\$0.00
2000 MATERIALES Y SUMINISTROS	\$5,000.00	\$0.00	\$5,000.00	\$0.00	\$5,000.00	\$0.00	\$5,000.00	\$0.00	\$0.00	\$0.00
3000 SERVICIOS GENERALES	\$10,000.00	\$0.00	\$10,000.00	\$0.00	\$10,000.00	\$0.00	\$10,000.00	\$0.00	\$0.00	\$0.00
125 Agua Potable, Drenaje y Alcantarillado	\$201,328.42	\$0.00	\$201,328.42	\$21,931.24	\$179,397.18	\$21,931.24	\$179,397.18	\$21,931.24	\$21,931.24	\$0.00
100 Programa de Agua Limpia (Pal).	\$201,328.42	\$0.00	\$201,328.42	\$21,931.24	\$179,397.18	\$21,931.24	\$179,397.18	\$21,931.24	\$21,931.24	\$0.00
014 AGUA DE CALIDAD	\$201,328.42	\$0.00	\$201,328.42	\$21,931.24	\$179,397.18	\$21,931.24	\$179,397.18	\$21,931.24	\$21,931.24	\$0.00
1000 SERVICIOS PERSONALES	\$86,328.42	\$0.00	\$86,328.42	\$18,323.64	\$68,004.78	\$18,323.64	\$68,004.78	\$18,323.64	\$18,323.64	\$0.00
2000 MATERIALES Y SUMINISTROS	\$115,000.00	\$0.00	\$115,000.00	\$3,607.60	\$111,392.40	\$3,607.60	\$111,392.40	\$3,607.60	\$3,607.60	\$0.00
Municipio	\$19,744,652.84	\$0.00	\$19,744,652.84	\$2,497,190.24	\$17,247,462.60	\$2,497,190.24	\$17,247,462.60	\$2,497,190.24	\$2,497,190.24	\$0.00

200 Paramunicipales

206 Alumbrado publico	\$178,623.46	\$0.00	\$178,623.46	\$19,831.91	\$158,791.55	\$19,831.91	\$158,791.55	\$19,831.91	\$19,831.91	\$0.00
170 Programa de Prestación de Servicios	\$178,623.46	\$0.00	\$178,623.46	\$19,831.91	\$158,791.55	\$19,831.91	\$158,791.55	\$19,831.91	\$19,831.91	\$0.00
016 ILUMINACIÓN DE CALIDAD	\$178,623.46	\$0.00	\$178,623.46	\$19,831.91	\$158,791.55	\$19,831.91	\$158,791.55	\$19,831.91	\$19,831.91	\$0.00
1000 SERVICIOS PERSONALES	\$93,623.46	\$0.00	\$93,623.46	\$19,716.30	\$63,907.16	\$19,716.30	\$63,907.16	\$19,716.30	\$19,716.30	\$0.00

000031



HSE supervisor
RptEstadoPresupuestoEgresosUA_DP_PG_PY_CP

Ramo o Dependencia / Programa Presupuestario (Modalidad y Programa) /Actividad Institucional/ Objeto del gasto por Capitulo	Aprobado	Ampliaciones / (Reducciones)	Presupuesto Vigente	Comprometido	Presupuesto Disponible para Comprometer	Devengado	Comprometido No Devengado	Presupuesto Sin Devengar	Ejercido	Pagado	Cuentas por Pagar Deuda
2000 MATERIALES Y SUMINISTROS	\$95,000.00	\$0.00	\$95,000.00	\$115.61	\$94,884.39	\$115.61	\$0.00	\$94,884.39	\$115.61	\$115.61	\$0.00
Paramunicipales	\$178,623.48	\$0.00	\$178,623.48	\$19,831.91	\$158,791.55	\$19,831.91	\$0.00	\$158,791.55	\$19,831.91	\$19,831.91	\$0.00
Total Final	\$19,923,276.30	\$0.00	\$19,923,276.30	\$2,517,022.15	\$17,406,254.15	\$2,517,022.15	\$0.00	\$17,406,254.15	\$2,517,022.15	\$2,517,022.15	\$0.00



H. AYUNTAMIENTO
PRESIDENTE MUNICIPAL
TEKOM, YUC.
2015 - 2018

C. ARMIN ARMANDO KUMUL COCOM
PRESIDENTE MUNICIPAL

[Handwritten signature]



H. AYUNTAMIENTO
DE TEKOM, YUC.
2015 - 2018
SINDICA MUNICIPAL SINDICO

C. GLORIA ARACELLY COCOM CAN
SINDICA MUNICIPAL

[Handwritten signature]

C. JORGE ANGELINO CANUL CHAY
TESORERO MUNICIPAL



H. AYUNTAMIENTO
TESORERIA MUNICIPAL
TEKOM, YUC.
2015 - 2018

C. VICTOR MANUEL BATUN CAN
SECRETARIO MUNICIPAL



H. AYUNTAMIENTO
DE TEKOM, YUC.
2015 - 2018
SECRETARIO

000032



Usu: supervisor
 Rep: rptEstadoAnaliticoDeudaYPasivos

MUNICIPIO DE TEKOM
ESTADO DE YUCATÁN
 Estado Analítico de la Deuda y Otros Pasivos
 Del 01/mar./2016 Al 31/mar./2016

Fecha y 20/abr./2016
 hora de Impresión 01:28 p. m.

Denominación de las Deudas	Moneda de Contratación	Institución o País Acreedor	Saldo Inicial del Periodo	Saldo Final del Periodo
DEUDA PÚBLICA				
Corto Plazo				
Deuda Interna				
Instituciones de Crédito	Peso	México	\$0.00	\$0.00
Títulos y Valores	Peso	México	\$0.00	\$0.00
Arrendamientos Financieros	Peso	México	\$0.00	\$0.00
Deuda Externa				
Organismos Financieros Internacionales	Peso	México	\$0.00	\$0.00
Deuda Bilateral	Peso	México	\$0.00	\$0.00
Títulos y Valores	Peso	México	\$0.00	\$0.00
Arrendamientos Financieros	Peso	México	\$0.00	\$0.00
Subtotal a Corto Plazo	Peso	México	\$0.00	\$0.00
Largo Plazo				
Deuda Interna				
Instituciones de Crédito	Peso	México	\$0.00	\$0.00
Títulos y Valores	Peso	México	\$0.00	\$0.00
Arrendamientos Financieros	Peso	México	\$0.00	\$0.00
Deuda Externa				
Organismos Financieros Internacionales	Peso	México	\$0.00	\$0.00
Deuda Bilateral	Peso	México	\$0.00	\$0.00
Títulos y Valores	Peso	México	\$0.00	\$0.00
Subtotal a Largo Plazo	Peso	México	\$0.00	\$0.00
Otros Pasivos	Peso	México	\$68,032.47	\$102,451.75
Total Deuda y Otros Pasivos	Peso	México	\$68,032.47	\$102,451.75

000033



Usu: supervisor
 Rep: rptEstadoAnaliticoDeudaYPasivos


MUNICIPIO DE TEKOM
ESTADO DE YUCATÁN
 Estado Analítico de la Deuda y Otros Pasivos
 Del 01/mar./2016 Al 31/mar./2016


Fecha y hora de Impresión | 20/abr./2016
 01:28 p. m.


Denominación de las Deudas	Moneda de Contratación	Institución o País Acreedor	Saldo Inicial del Periodo	Saldo Final del Periodo
----------------------------	------------------------	-----------------------------	---------------------------	-------------------------


DEUDA PÚBLICA



 C. ARMIN ARMANDO KUMUL COCOM
 PRESIDENTE MUNICIPAL


 H. AYUNTAMIENTO
 PRESIDENTE MUNICIPAL
 TEKOM, YUC.
 2015 - 2018


 C. GLORIA ARACELLY COCOM
 SINDICA MUNICIPAL


 H. AYUNTAMIENTO
 DE TEKOM, YUC.
 2015 - 2018
 SINDICO


 C. JORGE ANGELINO CANUL CHAY
 TESORERO MUNICIPAL


 C. VICTOR MANUEL BATUN CAN
 SECRETARIO MUNICIPAL


 H. AYUNTAMIENTO
 DE TEKOM, YUC.
 2015 - 2018
 SECRETARIO


 H. AYUNTAMIENTO
 TESORERIA MUNICIPAL
 TEKOM, YUC.
 2015 - 2018

000034



MUNICIPIO DE TEKOM
ESTADO DE YUCATÁN
Endeudamiento Neto
Del 01/mar./2016 Al 31/mar./2016

Usr supervisor
Rep rptEndeudamientoNeto

Fecha y hora de Impresión | 20/abr./2016
01:29 p. m.

Identificación de Crédito o Instrumento	Contratación/Colocación	Amortización	Endeudamiento Neto
Créditos Bancarios			
Total Créditos Bancarios	\$0.00	\$0.00	\$0.00
Otros Instrumentos de Deuda			
Total Otros Instrumentos de Deuda	\$0.00	\$0.00	\$0.00
Total	\$0.00	\$0.00	\$0.00

H. AYUNTAMIENTO
PRESIDENTE MUNICIPAL

C. ARMIN ARMANDO KUMUL COCOM

PRESIDENTE MUNICIPAL

TEKOM, YUC.
2015 - 2018

C. GLORIA ARACELLY COCOM CAN

SINDICA MUNICIPAL

C. JORGE ANGELINO CANUL CHAY
TESORERO MUNICIPAL

H. AYUNTAMIENTO
TESORERIA MUNICIPAL
TEKOM, YUC.
2015 - 2018

C. VICTOR MANUEL BATUN CAN
SECRETARIO MUNICIPAL

H. AYUNTAMIENTO
DE TEKOM, YUC.
2015 - 2018
SINDICO

H. AYUNTAMIENTO
DE TEKOM, YUC.
2015 - 2018
SECRETARIO

000035

MUNICIPIO DE TEKOM
ESTADO DE YUCATÁN
Estados de Actividades
Del 01/ene./2016 al 31/mar./2016

Usu: supervisor
Rep: rptEstadoActividades

Fecha y hora de Impresión 20/abr./2016 01:37 p. m.

	2016	2015
INGRESOS Y OTROS BENEFICIOS		
INGRESOS DE GESTIÓN	\$18,572.00	\$0.00
IMPUESTOS	\$4,022.00	\$0.00
IMPUESTOS SOBRE EL PATRIMONIO	\$4,022.00	\$0.00
DERECHOS	\$9,950.00	\$0.00
APROVECHAMIENTOS DE TIPO CORRIENTE	\$4,600.00	\$0.00
PARTICIPACIONES, APORTACIONES, TRANSFERENCIAS, ASIGNACIONES, SUBSIDIOS	\$4,110,366.04	\$0.00
PARTICIPACIONES Y APORTACIONES	\$4,110,366.04	\$0.00
PARTICIPACIONES	\$2,540,647.69	\$0.00
APORTACIONES	\$1,543,718.35	\$0.00
CONVENIOS	\$26,000.00	\$0.00
OTROS INGRESOS Y BENEFICIOS	\$0.00	\$0.00
Total de Ingresos y Otros Beneficios	\$4,128,938.04	\$0.00
GASTOS Y OTRAS PÉRDIDAS		
GASTOS DE FUNCIONAMIENTO	\$2,034,851.77	\$0.00
SERVICIOS PERSONALES	\$1,131,880.41	\$0.00
MATERIALES Y SUMINISTROS	\$454,779.45	\$0.00
SERVICIOS GENERALES	\$448,191.91	\$0.00
TRANSFERENCIAS, ASIGNACIONES, SUBSIDIOS Y OTRAS AYUDAS	\$474,148.98	\$0.00
AYUDAS SOCIALES	\$474,148.98	\$0.00
PARTICIPACIONES Y APORTACIONES	\$0.00	\$0.00
INTERESES, COMISIONES Y OTROS GASTOS DE LA ADMINISTRACIÓN PÚBLICA	\$0.00	\$0.00
OTROS GASTOS Y PÉRDIDAS EXTRAORDINARIAS	\$0.00	\$0.00
INVERSIÓN PÚBLICA	\$0.00	\$0.00
Total de Gastos y otras Pérdidas	\$2,509,000.75	\$0.00
Resultado del Ejercicio (Ahorro/Desahorro)	\$1,619,937.29	\$0.00

H. AYUNTAMIENTO
PRESIDENTE MUNICIPAL
TEKOM, YUC.
2015 - 2018

C. ARMIN ARMANDO KUMUL COCOM
PRESIDENTE MUNICIPAL

C. GLORIA ARACELLY COCOM CAN
SINDICA MUNICIPAL

H. AYUNTAMIENTO
DE TEKOM, YUC.
2015 - 2018
SINDICO

C. JORGE ANGEL... CHAY
TESORERO MUNICIPAL

H. AYUNTAMIENTO
TESORERIA MUNICIPAL
TEKOM, YUC.
2015 - 2018

C. VICTOR MANUEL BATUN CAN
SECRETARIO MUNICIPAL

H. AYUNTAMIENTO
DE TEKOM, YUC.
2015 - 2018
SECRETARIO

MUNICIPIO DE TEKOM
ESTADO DE YUCATÁN
Estados de Resultados
Del 01/ene./2016 al 31/mar./2016

Usu: supervisor
Rep: rptEstadoResultado

Fecha y hora de Impresión 20/abr./2016 01:36 p. m.

	PERIODO 1/ene. al 31/mar./2016	%	ACUMULADO 01/ene al 31/mar./2016	%
INGRESOS Y OTROS BENEFICIOS				
INGRESOS DE GESTIÓN	\$18,572.00	0.44 %	\$18,572.00	0.44 %
IMPUESTOS	\$4,022.00	0.09 %	\$4,022.00	0.09 %
IMPUESTOS SOBRE EL PATRIMONIO	\$4,022.00	0.09 %	\$4,022.00	0.09 %
DERECHOS	\$9,950.00	0.24 %	\$9,950.00	0.24 %
APROVECHAMIENTOS DE TIPO CORRIENTE	\$4,600.00	0.11 %	\$4,600.00	0.11 %
PARTICIPACIONES, APORTACIONES, TRANSFERENCIAS, ASIGNACIONES	\$4,110,366.04	99.55 %	\$4,110,366.04	99.55 %
PARTICIPACIONES Y APORTACIONES	\$4,110,366.04	99.55 %	\$4,110,366.04	99.55 %
PARTICIPACIONES	\$2,540,647.69	61.53 %	\$2,540,647.69	61.53 %
APORTACIONES	\$1,543,718.35	37.38 %	\$1,543,718.35	37.38 %
CONVENIOS	\$26,000.00	0.62 %	\$26,000.00	0.62 %
OTROS INGRESOS Y BENEFICIOS	\$0.00	0.00 %	\$0.00	0.00 %
Total de Ingresos	\$4,128,938.04	100.00 %	\$4,128,938.04	100.00 %
GASTOS Y OTRAS PÉRDIDAS				
GASTOS DE FUNCIONAMIENTO	\$2,034,851.77	49.28 %	\$2,034,851.77	49.28 %
SERVICIOS PERSONALES	\$1,131,880.41	27.41 %	\$1,131,880.41	27.41 %
MATERIALES Y SUMINISTROS	\$454,779.45	11.01 %	\$454,779.45	11.01 %
SERVICIOS GENERALES	\$448,191.91	10.85 %	\$448,191.91	10.85 %
TRANSFERENCIAS, ASIGNACIONES, SUBSIDIOS Y OTRAS AYUDAS	\$474,148.98	11.48 %	\$474,148.98	11.48 %
AYUDAS SOCIALES	\$474,148.98	11.48 %	\$474,148.98	11.48 %
PARTICIPACIONES Y APORTACIONES	\$0.00	0.00 %	\$0.00	0.00 %
INTERESES, COMISIONES Y OTROS GASTOS DE LA DEUDA PÚBLICA	\$0.00	0.00 %	\$0.00	0.00 %
OTROS GASTOS Y PÉRDIDAS EXTRAORDINARIAS	\$0.00	0.00 %	\$0.00	0.00 %
INVERSIÓN PÚBLICA	\$0.00	0.00 %	\$0.00	0.00 %
Total de Gastos y otras Perdidas	\$2,509,000.75	60.76 %	\$2,509,000.75	60.76 %
Ahorro / Desahorro Neto del Ejercicio	\$1,619,937.29	39.23 %	\$1,619,937.29	39.23 %



H. AYUNTAMIENTO
PRESIDENTE MUNICIPAL
TEKOM, YUC.
2015 - 2018



H. AYUNTAMIENTO
DE TEKOM, YUC.
2015 - 2018
SINDICO

C. ADMIN ARMANDO KUMUL COCOM
PRESIDENTE MUNICIPAL

C. GLORIA ARACELLY COCOM CAN
SINDICA MUNICIPAL

C. JORGE ANGELINO CAN
TESORERO MUNICIPAL

C. VICTOR MANDEL BATUN CAN
SECRETARIO MUNICIPAL

H. AYUNTAMIENTO
TESORERIA MUNICIPAL
TEKOM, YUC.
2015 - 2018

H. AYUNTAMIENTO
DE TEKOM, YUC.
2015 - 2018
SECRETARIO

MUNICIPIO DE TEKOM
ESTADO DE YUCATÁN
Estado de Origen y Aplicación de Recursos
Del 01/ene./2016 al 31/mar./2016

Usu: supervisor
 Rep: rptEstadoOrigenAplicacion

Fecha y hora de Impresión | 20/abr./2016
 01:34 p. m.

ORIGEN DE LOS RECURSOS

IMPUESTOS	\$4,022.00
DERECHOS	\$9,950.00
APROVECHAMIENTOS DE TIPO CORRIENTE	\$4,600.00
PARTICIPACIONES Y APORTACIONES	\$4,110,366.04
Disminuciones del Activo	\$6,115,625.99
Incrementos del Pasivo	\$2,790,805.90
Incrementos del Patrimonio	\$1,998,476.44
TOTAL ORIGEN	\$15,033,846.37

APLICACIÓN DE LOS RECURSOS

SERVICIOS PERSONALES	\$1,131,860.41
MATERIALES Y SUMINISTROS	\$454,779.45
SERVICIOS GENERALES	\$448,191.91
AYUDAS SOCIALES	\$474,148.98
Incrementos del Activo	\$8,132,343.33
Disminuciones del Pasivo	\$2,688,354.15
EXISTENCIA EN EFECTIVO Y EQUIVALENTE	\$1,704,148.14
TOTAL APLICACIÓN	\$15,033,846.37

C. ARMIN ARMANDO KUMUL COCOM

[Handwritten Signature]

PRESIDENTE MUNICIPAL

H. AYUNTAMIENTO
PRESIDENTE MUNICIPAL
TEKOM, YUC.
 2015 - 2018



C. GLORIA ARACELLY COCOM CAN

[Handwritten Signature]

SINDICA MUNICIPAL 2015 - 2018

H. AYUNTAMIENTO
DE TEKOM, YUC.
 2015 - 2018
SINDICO



C. JORGE ANGELINO

[Handwritten Signature]

TESORERO MUNICIPAL

H. AYUNTAMIENTO
TESORERIA MUNICIPAL
TEKOM, YUC.
 2015 - 2018



C. VICTOR MANUEL BATUN CA

[Handwritten Signature]

SECRETARIO MUNICIPAL

H. AYUNTAMIENTO
DE TEKOM, YUC.
 2015 - 2018
SECRETARIS



MUNICIPIO DE TEKOM
ESTADO DE YUCATÁN
Estado de Origen y Aplicación de Recursos
Del 01/ene./2016 al 31/mar./2016

Usr: supervisor
 Rep: rptEstadoOrigenAplicacion

Fecha y hora de Impresión | 20/abr./2016
 01:34 p. m.


ORIGEN DE LOS RECURSOS


IMPUESTOS	\$4,022.00
DERECHOS	\$9,950.00
APROVECHAMIENTOS DE TIPO CORRIENTE	\$4,600.00
PARTICIPACIONES Y APORTACIONES	\$4,110,366.04
Disminuciones del Activo	\$6,115,625.99
Incrementos del Pasivo	\$2,790,805.90
Incrementos del Patrimonio	\$1,998,476.44
TOTAL ORIGEN	\$15,033,846.37

APLICACIÓN DE LOS RECURSOS


SERVICIOS PERSONALES	\$1,131,880.41
MATERIALES Y SUMINISTROS	\$454,779.45
SERVICIOS GENERALES	\$448,191.91
AYUDAS SOCIALES	\$474,148.98
Incrementos del Activo	\$8,132,343.33
Disminuciones del Pasivo	\$2,688,354.15
EXISTENCIA EN EFECTIVO Y EQUIVALENTES	\$1,704,148.14
TOTAL APLICACIÓN	\$15,033,846.37


 C. ARMIN ARMANDO KUMUL COCOM
 PRESIDENTE MUNICIPAL


H. AYUNTAMIENTO
PRESIDENTE MUNICIPAL
TEKOM, YUC.
 2015 - 2018


 C. GLORIA ARACELLY COCOM
 SINDICA MUNICIPAL


H. AYUNTAMIENTO
DE TEKOM, YUC.
 2015 - 2018
SINDICO


 C. JORGE ANGELINO CANUL CHAY
 TESORERO MUNICIPAL


 C. VICTOR MANUEL BATUN CANUL
 SECRETARIO MUNICIPAL


H. AYUNTAMIENTO
DE TEKOM, YUC.
 2015 - 2018
SECRETARIO

000039

MUNICIPIO DE TEKOM
ESTADO DE YUCATÁN
Avances de Obra

Fecha y hora de Impresión | 20/abr./2016
01:38 p. m.

Clave Proyecto	Proyecto	Dependencia	Fecha Inicio	Fecha Fin	Status	Tipo Obra	Tipo Contrato	Modalidad	Proveedor	Monto Ejercicio	Monto Original	Monto Modificado	Importe Avance	% Avance
----------------	----------	-------------	--------------	-----------	--------	-----------	---------------	-----------	-----------	-----------------	----------------	------------------	----------------	----------

070000

MUNICIPIO DE TEKOM
 2012-2015
 ANALITICA DE OBRAS
 AL 31 DE MARZO DE 2016



CONSTRUCTORA	CONCEPTO	Nº OBRA	PLAZO DE EJECUCION		IMPORTE	PAGADO	PENDIENTE
			INICIO	FINALIZA			

AL MES DE MARZO DE 2016 NO SE CONTRATARON O REALIZARON PROYECTOS DE OBRA

\$ _____

PRESIDENTE MUNICIPAL


 C. ARMIN AMADOR KUJMUL COCOM

H. AYUNTAMIENTO
 PRESIDENTE MUNICIPAL
 TEKOM, YUC.
 2015 - 2018

SINDICA MUNICIPAL


 C. GLORIA ARACELI KUJMUL COCOM CAN

AYUNTAMIENTO
 TEKOM, YUC.
 2015 - 2018
 SINDICO

TESORERO MUNICIPAL


 C. JORGE ANGELINO CANUL CHAY

H. AYUNTAMIENTO
 TESORERIA MUNICIPAL
 TEKOM, YUC.
 2015 - 2018

SECRETARIO MUNICIPAL


 C. VICTOR MANUEL BATUN CAN
 H. AYUNTAMIENTO
 DE TEKOM, YUC.
 2015 - 2018
 SECRETARIO

170000

**MUNICIPIO DE TEKOM, YUCATAN
INFORME DEL REGISTRO DEL PADRON INMOBILIARIO
AL 31 DE MARZO DE 2016**

Clave del registro de inmueble	Descripcion del bien	Ubicacion del inmueble	Superficie	Uso	Valor Contable	Partida contable con que se tiene registrado	Existe acta notarial	Número de registro público de la propiedad	Situación actual
AF01	Parque Principal	calle 14x21x12		Espacio publico	1				
AF02	Parque Emiliano Zapata	calle 14x27x12		Espacio publico	1				
AF03	Parque chac chen	calle 14x21x12		Espacio publico	1				
AF04	Parque las tres calles	calle 27x24x26		Espacio publico	1				
AF05	parque las cinco calles	calle 22x17x15		Espacio publico	1				
AF06	Olf municipal	calle 21x18x16		Espacio publico	1				
AF07	Mercado Municipal	calle 18x19x21		Espacio publico	1				
AF08	Hospital centro de salud	calle 18x17x21		Espacio publico	1				
AF09	Glorieta	calle 18x23 esquina		Espacio publico	1				
AF10	Cementerio Municipal	calle 19		Espacio publico	1				
AF11	Campo Emiliano Zapata	calle 10x12x27		Espacio publico	1				
AF12	Campo Deportivo	calle 19		Espacio publico	1				
AF13	Agua Potable Col Emiliano Zapata	calle 12x23x10		Espacio publico	1				
AF14	Agua potable x Chulb	calle 21x22x24		Espacio publico	1				
AF15	Palacio Municipal	calle 19x18x22		Espacio publico	1				
AF16	Comandancia	Bajos del Palacio Municipal		Espacio publico	1				
AF17	Registro Civil	Bajos del Palacio Municipal		Espacio publico	1				
AF18	Baños del mercado municipal	calle 18x17x21		Espacio publico	1				
AF19	Mercado municipal	calle 18x19x21		Espacio publico	1				
AF20	Comisaria Ejidal	calle 17x18x20		Espacio publico	1				
AF21	Biblioteca	calle 18x20x17		Espacio publico	1				
AF22	Conagua	calle 17x20x22		Espacio publico	1				
AF23	Terraza municipal	calle 17x19x18		Espacio publico	1				

Nota: En septiembre de 2015 NO se realizo la entrega recepcion de parte de la administracion municipal para el otorgo registro del padron inmobiliario.



PRESIDENTE MUNICIPAL

H. AYUNTAMIENTO
PRESIDENTE MUNICIPAL
TEKOM, YUC.
2015 - 2018
 C. ARMIN ARMANDO KUMUL COCOM

SINDICA

H. AYUNTAMIENTO
DE TEKOM, YUC.
2015 - 2018
SINDICO
 C. GLORIA ARACELLY COCOM CAN

TESORERO

H. AYUNTAMIENTO
TESORERIA MUNICIPAL
TEKOM, YUC.
2015 - 2018
 C. JORGE ANGELINO

SECRETARIO

H. AYUNTAMIENTO
DE TEKOM, YUC.
2015 - 2018
SECRETARIO
 C. VICTOR MANUEL BATUN CAN

000042



Usu: supervisor
Rep: rptEstadoVariacionHacienda

MUNICIPIO DE TELOM
ESTADO DE YUCATAN
Estado de Variaciones en la Hacienda Pública
Del 01/ene/2016 Al 31/mar./2016

Fecha y 20/abr./2016
hora de Impresión 01:41 p. m.

Concepto	Hacienda Publica/ Patrimonio Contribuido	Hacienda Publica/ Patrimonio Generado		Ajustes por Cambios de Valor	Total*
		De Ejercicios Anteriores	Del Ejercicio		
Rectificaciones de Resultados de Ejercicios Anteriores	\$0.00	\$0.00	\$0.00	\$0.00	\$0.00
PATRIMONIO NETO INICIAL AJUSTADO DEL EJERCICIO	\$0.00	\$0.00	\$0.00	\$0.00	\$0.00
Aportaciones	\$0.00	\$0.00	\$0.00	\$0.00	\$0.00
Donaciones de Capital	\$0.00	\$0.00	\$0.00	\$0.00	\$0.00
Actualización de la Hacienda Pública/Patrimonio	\$0.00	\$0.00	\$0.00	\$0.00	\$0.00
VARIACIONES DE LA HACIENDA PUBLICA/PATRIMONIO NETO DEL EJERCICIO	\$0.00	\$1,998,476.44	\$0.00	\$0.00	\$1,998,476.44
Resultados del Ejercicio (Ahorro/ Desahorro)	\$0.00	\$0.00	\$0.00	\$0.00	\$0.00
Resultados de Ejercicios Anteriores	\$0.00	\$1,998,476.44	\$0.00	\$0.00	\$1,998,476.44
Revalúos	\$0.00	\$0.00	\$0.00	\$0.00	\$0.00
Reservas	\$0.00	\$0.00	\$0.00	\$0.00	\$0.00
HACIENDA PÚBLICA/PATRIMONIO NETO FINAL DEL EJERCICIO 2015	\$0.00	\$1,998,476.44	\$0.00	\$0.00	\$1,998,476.44
CAMBIOS EN LA HACIENDA PUBLICA/PATRIMONIO NETO DEL EJERCICIO 2016	\$0.00	\$0.00	\$0.00	\$0.00	\$0.00
Aportaciones	\$0.00	\$0.00	\$0.00	\$0.00	\$0.00
Donaciones de Capital	\$0.00	\$0.00	\$0.00	\$0.00	\$0.00
Actualización de la Hacienda Pública/Patrimonio	\$0.00	\$0.00	\$0.00	\$0.00	\$0.00
VARIACIONES DE LA HACIENDA PUBLICA/PATRIMONIO NETO DEL EJERCICIO :	\$0.00	\$0.00	\$1,619,937.29	\$0.00	\$1,619,937.29
Resultados del Ejercicio (Ahorro/ Desahorro)	\$0.00	\$0.00	\$1,619,937.29	\$0.00	\$1,619,937.29
Resultados de Ejercicios Anteriores	\$0.00	\$0.00	\$0.00	\$0.00	\$0.00
Revalúos	\$0.00	\$0.00	\$0.00	\$0.00	\$0.00
Reservas	\$0.00	\$0.00	\$0.00	\$0.00	\$0.00
SALDO NETO EN LA HACIENDA PUBLICA/PATRIMONIO 2016	\$0.00	\$1,998,476.44	\$1,619,937.29	\$0.00	\$3,618,413.73

000073

Concepto	Hacienda Pública/ Patrimonio Atribuido	Hacienda Publica/ Patrimonio Generado		Ajustes por Cambios de Valor	Total*
		De Ejercicios Anteriores	Del Ejercicio		

C. ARMIN ARMANDO KUMUL COCOM
PRESIDENTE MUNICIPAL

H. AYUNTAMIENTO
PRESIDENTE MUNICIPAL
TEKOM, YUC.
2015 - 2018

C. GLORIA ARACELLY COCOM CAN
SINDICA MUNICIPAL

C. JORGE ANGELINO CHAY
TESORERO MUNICIPAL

H. AYUNTAMIENTO
TESORERIA MUNICIPAL
TEKOM, YUC.
2015 - 2018

C. VICTOR MANUEL BATUN CAN
SECRETARIO MUNICIPAL

H. AYUNTAMIENTO
DE TEKOM, YUC.
2015 - 2018
SINDICO

H. AYUNTAMIENTO
DE TEKOM, YUC.
2015 - 2018
SECRETARIO

770000

MUNICIPIO DE TEKOM
ESTADO DE YUCATÁN
Estado de Flujos de Efectivo
Del 01/ene/2016 Al 31/mar./2016

Usu: supervisor
Rep: rptEstadoFlujosEfectivo

Fecha y hora de Impresión | 20/abr./2016
01:42 p. m.

Concepto	2016	2015
FLUJOS DE EFECTIVO DE LAS ACTIVIDADES DE OPERACIÓN		
ORIGEN	\$4,128,938.04	\$0.00
IMPUESTOS	\$4,022.00	\$0.00
DERECHOS	\$9,950.00	\$0.00
APROVECHAMIENTOS DE TIPO CORRIENTE	\$4,600.00	\$0.00
PARTICIPACIONES Y APORTACIONES	\$4,110,366.04	\$0.00
APLICACIÓN	\$2,541,753.38	\$0.00
SERVICIOS PERSONALES	\$1,131,880.41	\$0.00
OTRAS APLICACIONES DE OPERACIÓN	\$32,752.63	\$0.00
MATERIALES Y SUMINISTROS	\$454,779.45	\$0.00
SERVICIOS GENERALES	\$448,191.91	\$0.00
AYUDAS SOCIALES	\$474,148.98	\$0.00
FLUJOS NETOS DE EFECTIVO POR ACTIVIDADES DE OPERACIÓN	\$1,587,184.66	\$0.00
FLUJOS DE EFECTIVO DE LAS ACTIVIDADES DE INVERSIÓN		
APLICACIÓN	\$8,021.40	\$0.00
BIENES MUEBLES	\$4,089.00	\$0.00
OTRAS APLICACIONES DE INVERSIÓN	\$3,932.40	\$0.00
FLUJOS NETOS DE EFECTIVO POR ACTIVIDADES DE INVERSIÓN	-\$8,021.40	\$0.00
FLUJO DE EFECTIVO DE LAS ACTIVIDADES DE FINANCIAMIENTO		
INCREMENTO/DISMINUCIÓN NETA EN EL EFECTIVO Y EQUIVALENTES AL EFEC	\$1,579,163.26	\$0.00
EFECTIVO Y EQUIVALENTES AL EFECTIVO AL INICIO DEL EJERCICIO	\$124,984.88	\$0.00
EFECTIVO Y EQUIVALENTES AL EFECTIVO AL FIN DEL EJERCICIO	\$1,704,148.14	\$0.00



H. AYUNTAMIENTO
PRESIDENTE MUNICIPAL
TEKOM, YUC.
2015 - 2018

C. ARMIN ARMANDO KUMUL COCOM

PRESIDENTE MUNICIPAL

C. JORGE ANSELMO KUMUL CHAY

TESORERO MUNICIPAL

H. AYUNTAMIENTO
TESORERIA MUNICIPAL
TEKOM, YUC.
2015 - 2018



H. AYUNTAMIENTO
DE TEKOM, YUC.
2015 - 2018
SINDICO

C. GLORIA ARACELLY COCOM CAN

SINDICA MUNICIPAL

C. VICTOR MANUEL BATUN CAN

SECRETARIO MUNICIPAL

H. AYUNTAMIENTO
DE TEKOM, YUC.
2015 - 2018
SECRETARIO

000045



Usu: supervisor
Rep: rptEstadoAnaliticoDeActivosYPasivos

MUNICIPIO DE TEKOM
ESTADO DE YUCATÁN
Reporte Analítico del Pasivo
Del 01/ene./2016 al 31/mar./2016

Fecha y hora de Impresión | 20/abr./2016
01:46 p. m.

Cuenta Contable		Saldo Inicial	Cargos del periodo	Abonos del periodo	Saldo Final	Flujo del Periodo
2000	PASIVO	\$171,332.18	\$2,688,354.15	\$2,619,473.72	\$102,451.75	-\$68,880.43
2100	PASIVO CIRCULANTE	\$171,332.18	\$2,688,354.15	\$2,619,473.72	\$102,451.75	-\$68,880.43
2110	Cuentas por Pagar a Corto Plazo	\$171,332.18	\$2,688,354.15	\$2,619,473.72	\$102,451.75	-\$68,880.43
2111	Servicios Personales por Pagar a Corto Plazo	\$0.00	\$1,131,880.41	\$1,131,880.41	\$0.00	\$0.00
2112	Proveedores por Pagar a Corto Plazo	\$0.00	\$910,992.76	\$910,992.76	\$0.00	\$0.00
2115	Transferencias Otorgadas por Pagar a Corto Plazo	\$0.00	\$474,148.98	\$474,148.98	\$0.00	\$0.00
2117	Retenciones y Contribuciones por Pagar a Corto Plazo	\$171,332.18	\$171,332.00	\$102,451.57	\$102,451.75	-\$68,880.43

H. AYUNTAMIENTO
PRESIDENTE MUNICIPAL
TEKOM, YUC.

C. ARMIN ARMANDO KUMUL COCOM
PRESIDENTE MUNICIPAL
2015 - 2018

C. GLORIA ARACELLY COCOM CAN
SINDICA MUNICIPAL

C. JORGE ANGELINO CANUL CHAY
TESORERO MUNICIPAL

C. VICTOR MANUEL BATUN CAN
SECRETARIO MUNICIPAL

H. AYUNTAMIENTO
TESORERIA MUNICIPAL
TEKOM, YUC.
2015 - 2018

H. AYUNTAMIENTO
DE TEKOM, YUC.
2015 - 2018
SINDICO

H. AYUNTAMIENTO
DE TEKOM, YUC
2015 - 2018
SECRETARIO

970000

MUNICIPIO DE TEKOM, YUCATAN
 INFORME SOBRE PASIVOS CONTINGENTES
 AL 31 DE MARZO DE 2016

GESTION FINANCIERA

CONTROL DE PASIVOS CONTINGENTES

PASIVO CONTINGENTE:	IMPORTE	OBSERVACIONES
01.- LAUDOS LABORALES PENDIENTES DE LIQUIDACION	\$ 50,000.00	Importe Aproximado
02.- JUICIOS LABORALES EN PROCESO PENDIENTES DE LIQUIDACION	50,000.00	Importe Aproximado
SUMA TOTAL	<u>100,000.00</u>	

A LA FECHA NO SE TIENE CERTEZA DE LOS ADEUDOS CONTRAIDOS POR LA ADMINISTRACION 2012-2015, LA ADMINISTRACION ANTERIOR NO ENTREGO LA INFORMACION CONTABLE Y FINANCIERA DEL MUNICIPIO.

PRESIDENTE MUNICIPAL



H. AYUNTAMIENTO
 PRESIDENTE MUNICIPAL
 TEKOM, YUC.
 2015 - 2018


 C. ARMIN ARMANDO KUMUL COCOM

SINDICA



H. AYUNTAMIENTO
 DE TEKOM, YUC.
 2015 - 2018
 SINDICA


 C. GLORIA ARACELLY COCOM

TESORERO



C. JORGE ANSELMO CANUL CHAY



H. AYUNTAMIENTO
 TESORERIA MUNICIPAL
 TEKOM, YUC.
 2015 - 2018

SECRETARIO



C. VICTOR MANUEL BATUN CAN



H. AYUNTAMIENTO
 DE TEKOM, YUC.
 2015 - 2018
 SECRETARIO

270000

Capítulo del Gasto	Presupuesto Aprobado	Ampliaciones / (Reducciones)	Presupuesto Vigente	Comprometido	Presupuesto Disponible para Comprometer	Devengado	Comprometido No Devengado	Presupuesto Sin Devengar	Ejercido	Pagado	Cuentas por Pagar Deuda
SERVICIOS PERSONALES	\$5,186,588.87	-\$12,000.00	\$5,174,588.87	\$1,131,880.41	\$4,042,708.46	\$1,131,880.41	\$0.00	\$4,042,708.46	\$1,131,880.41	\$1,131,880.41	\$0.00
REMUNERACIONES AL PERSONAL DE CARÁCTER I	\$4,669,764.52	\$0.00	\$4,669,764.52	\$1,131,880.41	\$3,537,884.11	\$1,131,880.41	\$0.00	\$3,537,884.11	\$1,131,880.41	\$1,131,880.41	\$0.00
Sueldos base al personal permanente	\$4,669,764.52	\$0.00	\$4,669,764.52	\$1,131,880.41	\$3,537,884.11	\$1,131,880.41	\$0.00	\$3,537,884.11	\$1,131,880.41	\$1,131,880.41	\$0.00
Sueldos al personal de base	\$4,669,764.52	\$0.00	\$4,669,764.52	\$1,131,880.41	\$3,537,884.11	\$1,131,880.41	\$0.00	\$3,537,884.11	\$1,131,880.41	\$1,131,880.41	\$0.00
REMUNERACIONES ADICIONALES Y ESPECIALES	\$476,824.35	\$0.00	\$476,824.35	\$0.00	\$476,824.35	\$0.00	\$0.00	\$476,824.35	\$0.00	\$0.00	\$0.00
Primas de vacaciones, dominical y gratificación de fin de	\$476,824.35	\$0.00	\$476,824.35	\$0.00	\$476,824.35	\$0.00	\$0.00	\$476,824.35	\$0.00	\$0.00	\$0.00
Gratificación de fin de año	\$476,824.35	\$0.00	\$476,824.35	\$0.00	\$476,824.35	\$0.00	\$0.00	\$476,824.35	\$0.00	\$0.00	\$0.00
OTRAS PRESTACIONES SOCIALES Y ECONÓMICAS	\$40,000.00	-\$12,000.00	\$28,000.00	\$0.00	\$28,000.00	\$0.00	\$0.00	\$28,000.00	\$0.00	\$0.00	\$0.00
Indemnizaciones	\$40,000.00	-\$12,000.00	\$28,000.00	\$0.00	\$28,000.00	\$0.00	\$0.00	\$28,000.00	\$0.00	\$0.00	\$0.00
Liquidaciones por Indemnizaciones y por Sueldos y Salari	\$40,000.00	-\$12,000.00	\$28,000.00	\$0.00	\$28,000.00	\$0.00	\$0.00	\$28,000.00	\$0.00	\$0.00	\$0.00
MATERIALES Y SUMINISTROS	\$2,274,880.00	\$12,000.00	\$2,286,880.00	\$454,779.45	\$1,832,100.55	\$454,779.45	\$0.00	\$1,832,100.55	\$454,779.45	\$454,779.45	\$0.00
MATERIALES DE ADMINISTRACIÓN, EMISIÓN DE DI	\$341,950.00	\$0.00	\$341,950.00	\$39,516.29	\$302,433.71	\$39,516.29	\$0.00	\$302,433.71	\$39,516.29	\$39,516.29	\$0.00
Materiales, útiles y equipos menores de oficina	\$152,500.00	\$0.00	\$152,500.00	\$25,923.98	\$126,576.02	\$25,923.98	\$0.00	\$126,576.02	\$25,923.98	\$25,923.98	\$0.00
Materiales, útiles y equipos menores de oficina	\$152,500.00	\$0.00	\$152,500.00	\$25,923.98	\$126,576.02	\$25,923.98	\$0.00	\$126,576.02	\$25,923.98	\$25,923.98	\$0.00
Materiales, útiles y equipos menores de tecnologías de la	\$95,000.00	\$0.00	\$95,000.00	\$1,249.99	\$93,750.01	\$1,249.99	\$0.00	\$93,750.01	\$1,249.99	\$1,249.99	\$0.00
Materiales, útiles y equipos menores de tecnologías de la	\$95,000.00	\$0.00	\$95,000.00	\$1,249.99	\$93,750.01	\$1,249.99	\$0.00	\$93,750.01	\$1,249.99	\$1,249.99	\$0.00
Material impreso e información digital	\$38,000.00	\$0.00	\$38,000.00	\$3,480.00	\$34,520.00	\$3,480.00	\$0.00	\$34,520.00	\$3,480.00	\$3,480.00	\$0.00
Material impreso e información digital	\$38,000.00	\$0.00	\$38,000.00	\$3,480.00	\$34,520.00	\$3,480.00	\$0.00	\$34,520.00	\$3,480.00	\$3,480.00	\$0.00
Material de limpieza	\$56,450.00	\$0.00	\$56,450.00	\$8,862.32	\$47,587.68	\$8,862.32	\$0.00	\$47,587.68	\$8,862.32	\$8,862.32	\$0.00
Material de limpieza	\$56,450.00	\$0.00	\$56,450.00	\$8,862.32	\$47,587.68	\$8,862.32	\$0.00	\$47,587.68	\$8,862.32	\$8,862.32	\$0.00
ALIMENTOS Y UTENSILIOS	\$246,780.00	\$0.00	\$246,780.00	\$56,111.43	\$190,668.57	\$56,111.43	\$0.00	\$190,668.57	\$56,111.43	\$56,111.43	\$0.00
Productos alimenticios para personas	\$216,780.00	\$0.00	\$216,780.00	\$56,111.43	\$160,668.57	\$56,111.43	\$0.00	\$160,668.57	\$56,111.43	\$56,111.43	\$0.00
Productos alimenticios para personas	\$216,780.00	\$0.00	\$216,780.00	\$56,111.43	\$160,668.57	\$56,111.43	\$0.00	\$160,668.57	\$56,111.43	\$56,111.43	\$0.00
Utensilios para el servicio de alimentación	\$30,000.00	\$0.00	\$30,000.00	\$0.00	\$30,000.00	\$0.00	\$0.00	\$30,000.00	\$0.00	\$0.00	\$0.00
Utensilios para el servicio de alimentación	\$30,000.00	\$0.00	\$30,000.00	\$0.00	\$30,000.00	\$0.00	\$0.00	\$30,000.00	\$0.00	\$0.00	\$0.00
MATERIALES Y ARTÍCULOS DE CONSTRUCCIÓN Y	\$460,000.00	\$12,000.00	\$472,000.00	\$77,962.18	\$394,037.82	\$77,962.18	\$0.00	\$394,037.82	\$77,962.18	\$77,962.18	\$0.00
Cemento y productos de concreto	\$90,000.00	\$0.00	\$90,000.00	\$0.00	\$90,000.00	\$0.00	\$0.00	\$90,000.00	\$0.00	\$0.00	\$0.00
Cemento y productos de concreto	\$90,000.00	\$0.00	\$90,000.00	\$0.00	\$90,000.00	\$0.00	\$0.00	\$90,000.00	\$0.00	\$0.00	\$0.00
Madera y productos de madera	\$20,000.00	\$0.00	\$20,000.00	\$0.00	\$20,000.00	\$0.00	\$0.00	\$20,000.00	\$0.00	\$0.00	\$0.00
Madera y productos de madera	\$20,000.00	\$0.00	\$20,000.00	\$0.00	\$20,000.00	\$0.00	\$0.00	\$20,000.00	\$0.00	\$0.00	\$0.00
Material eléctrico y electrónico	\$135,000.00	\$0.00	\$135,000.00	\$1,339.61	\$133,660.39	\$1,339.61	\$0.00	\$133,660.39	\$1,339.61	\$1,339.61	\$0.00
Material eléctrico y electrónico	\$135,000.00	\$0.00	\$135,000.00	\$1,339.61	\$133,660.39	\$1,339.61	\$0.00	\$133,660.39	\$1,339.61	\$1,339.61	\$0.00
Artículos metálicos para la construcción	\$70,000.00	\$0.00	\$70,000.00	\$0.00	\$70,000.00	\$0.00	\$0.00	\$70,000.00	\$0.00	\$0.00	\$0.00
Artículos metálicos para la construcción	\$70,000.00	\$0.00	\$70,000.00	\$0.00	\$70,000.00	\$0.00	\$0.00	\$70,000.00	\$0.00	\$0.00	\$0.00
Materiales complementarios	\$145,000.00	\$12,000.00	\$157,000.00	\$76,622.57	\$80,377.43	\$76,622.57	\$0.00	\$80,377.43	\$76,622.57	\$76,622.57	\$0.00

870000

to del Gasto	Aprobado	Ampliaciones / (Reducciones)	Presupuesto Vigente	Comprometido	Presupuesto Disponible para Comprometer	Devengado	Comprometido No Devengado	Presupuesto Sin Devengar	Ejercido	Pagado	Cuentas por Pagar Deuda
Materiales complementarios	\$145,000.00	\$12,000.00	\$157,000.00	\$76,622.57	\$80,377.43	\$76,622.57	\$0.00	\$80,377.43	\$76,622.57	\$76,622.57	\$0.00
PRODUCTOS QUÍMICOS, FARMACÉUTICOS Y DE L	\$154,000.00	\$0.00	\$154,000.00	\$811.95	\$153,188.05	\$811.95	\$0.00	\$153,188.05	\$811.95	\$811.95	\$0.00
Productos químicos básicos	\$50,000.00	\$0.00	\$50,000.00	\$0.00	\$50,000.00	\$0.00	\$0.00	\$50,000.00	\$0.00	\$0.00	\$0.00
Productos químicos básicos	\$50,000.00	\$0.00	\$50,000.00	\$0.00	\$50,000.00	\$0.00	\$0.00	\$50,000.00	\$0.00	\$0.00	\$0.00
Fertilizantes, pesticidas y otros agroquímicos	\$80,000.00	\$0.00	\$80,000.00	\$0.00	\$80,000.00	\$0.00	\$0.00	\$80,000.00	\$0.00	\$0.00	\$0.00
Fertilizantes, pesticidas y otros agroquímicos	\$80,000.00	\$0.00	\$80,000.00	\$0.00	\$80,000.00	\$0.00	\$0.00	\$80,000.00	\$0.00	\$0.00	\$0.00
Medicinas y productos farmacéuticos	\$24,000.00	\$0.00	\$24,000.00	\$811.95	\$23,188.05	\$811.95	\$0.00	\$23,188.05	\$811.95	\$811.95	\$0.00
Medicinas y productos farmacéuticos	\$24,000.00	\$0.00	\$24,000.00	\$811.95	\$23,188.05	\$811.95	\$0.00	\$23,188.05	\$811.95	\$811.95	\$0.00
COMBUSTIBLES, LUBRICANTES Y ADITIVOS	\$763,250.00	\$0.00	\$763,250.00	\$199,597.73	\$563,652.27	\$199,597.73	\$0.00	\$563,652.27	\$199,597.73	\$199,597.73	\$0.00
Combustibles, lubricantes y aditivos	\$763,250.00	\$0.00	\$763,250.00	\$199,597.73	\$563,652.27	\$199,597.73	\$0.00	\$563,652.27	\$199,597.73	\$199,597.73	\$0.00
Combustible	\$763,250.00	\$0.00	\$763,250.00	\$199,597.73	\$563,652.27	\$199,597.73	\$0.00	\$563,652.27	\$199,597.73	\$199,597.73	\$0.00
VESTUARIO, BLANCOS, PRENDAS DE PROTECCIÓN	\$253,900.00	\$0.00	\$253,900.00	\$73,121.91	\$180,778.09	\$73,121.91	\$0.00	\$180,778.09	\$73,121.91	\$73,121.91	\$0.00
Vestuario y uniformes	\$90,000.00	\$0.00	\$90,000.00	\$63,182.03	\$26,817.97	\$63,182.03	\$0.00	\$26,817.97	\$63,182.03	\$63,182.03	\$0.00
Vestuario y uniformes	\$90,000.00	\$0.00	\$90,000.00	\$63,182.03	\$26,817.97	\$63,182.03	\$0.00	\$26,817.97	\$63,182.03	\$63,182.03	\$0.00
Prendas de seguridad y protección personal	\$67,000.00	\$0.00	\$67,000.00	\$0.00	\$67,000.00	\$0.00	\$0.00	\$67,000.00	\$0.00	\$0.00	\$0.00
Prendas de seguridad y protección personal	\$67,000.00	\$0.00	\$67,000.00	\$0.00	\$67,000.00	\$0.00	\$0.00	\$67,000.00	\$0.00	\$0.00	\$0.00
Artículos deportivos	\$74,500.00	\$0.00	\$74,500.00	\$9,939.88	\$64,560.12	\$9,939.88	\$0.00	\$64,560.12	\$9,939.88	\$9,939.88	\$0.00
Artículos deportivos	\$74,500.00	\$0.00	\$74,500.00	\$9,939.88	\$64,560.12	\$9,939.88	\$0.00	\$64,560.12	\$9,939.88	\$9,939.88	\$0.00
Productos textiles	\$22,400.00	\$0.00	\$22,400.00	\$0.00	\$22,400.00	\$0.00	\$0.00	\$22,400.00	\$0.00	\$0.00	\$0.00
Productos textiles	\$22,400.00	\$0.00	\$22,400.00	\$0.00	\$22,400.00	\$0.00	\$0.00	\$22,400.00	\$0.00	\$0.00	\$0.00
HERRAMIENTAS, REFACCIONES Y ACCESORIOS M	\$55,000.00	\$0.00	\$55,000.00	\$7,657.96	\$47,342.04	\$7,657.96	\$0.00	\$47,342.04	\$7,657.96	\$7,657.96	\$0.00
Refacciones y accesorios menores de equipo de cómput	\$30,000.00	\$0.00	\$30,000.00	\$0.00	\$30,000.00	\$0.00	\$0.00	\$30,000.00	\$0.00	\$0.00	\$0.00
Refacciones y accesorios menores de equipo de cómput	\$30,000.00	\$0.00	\$30,000.00	\$0.00	\$30,000.00	\$0.00	\$0.00	\$30,000.00	\$0.00	\$0.00	\$0.00
Refacciones y accesorios menores de equipo de transpo	\$25,000.00	\$0.00	\$25,000.00	\$7,657.96	\$17,342.04	\$7,657.96	\$0.00	\$17,342.04	\$7,657.96	\$7,657.96	\$0.00
Refacciones y accesorios menores de equipo de transpo	\$25,000.00	\$0.00	\$25,000.00	\$7,657.96	\$17,342.04	\$7,657.96	\$0.00	\$17,342.04	\$7,657.96	\$7,657.96	\$0.00
SERVICIOS GENERALES	\$2,811,982.52	\$34,166.66	\$2,846,149.18	\$448,191.91	\$2,397,957.27	\$448,191.91	\$0.00	\$2,397,957.27	\$448,191.91	\$448,191.91	\$0.00
SERVICIOS BÁSICOS	\$2,104,982.52	\$30,000.00	\$2,134,982.52	\$334,455.60	\$1,800,526.92	\$334,455.60	\$0.00	\$1,800,526.92	\$334,455.60	\$334,455.60	\$0.00
Energía eléctrica	\$1,964,482.52	\$0.00	\$1,964,482.52	\$294,287.00	\$1,670,195.52	\$294,287.00	\$0.00	\$1,670,195.52	\$294,287.00	\$294,287.00	\$0.00
Energía eléctrica	\$1,964,482.52	\$0.00	\$1,964,482.52	\$294,287.00	\$1,670,195.52	\$294,287.00	\$0.00	\$1,670,195.52	\$294,287.00	\$294,287.00	\$0.00
Gas	\$85,000.00	\$0.00	\$85,000.00	\$7,035.21	\$77,964.79	\$7,035.21	\$0.00	\$77,964.79	\$7,035.21	\$7,035.21	\$0.00
Gas	\$85,000.00	\$0.00	\$85,000.00	\$7,035.21	\$77,964.79	\$7,035.21	\$0.00	\$77,964.79	\$7,035.21	\$7,035.21	\$0.00
Telefonía tradicional	\$6,500.00	\$0.00	\$6,500.00	\$0.00	\$6,500.00	\$0.00	\$0.00	\$6,500.00	\$0.00	\$0.00	\$0.00
Telefonía tradicional	\$6,500.00	\$0.00	\$6,500.00	\$0.00	\$6,500.00	\$0.00	\$0.00	\$6,500.00	\$0.00	\$0.00	\$0.00
Telefonía celular	\$49,000.00	\$0.00	\$49,000.00	\$17,600.99	\$31,399.01	\$17,600.99	\$0.00	\$31,399.01	\$17,600.99	\$17,600.99	\$0.00
Telefonía celular	\$49,000.00	\$0.00	\$49,000.00	\$17,600.99	\$31,399.01	\$17,600.99	\$0.00	\$31,399.01	\$17,600.99	\$17,600.99	\$0.00

670000

to del Gasto	Aprobado	Ampliaciones / (Reducciones)	Presupuesto Vigente	Comprometido	Presupuesto Disponibile para Comprometer	Devengado	Comprometido No Devengado	Presupuesto Sin Devengar	Ejercido	Pagado	Cuentas por Pagar Deuda
Servicios de acceso de Internet, redes y procesamiento de datos	\$0.00	\$30,000.00	\$30,000.00	\$15,532.40	\$14,467.60	\$15,532.40	\$0.00	\$14,467.60	\$15,532.40	\$15,532.40	\$0.00
Servicios de acceso de Internet, redes y procesamiento de datos	\$0.00	\$30,000.00	\$30,000.00	\$15,532.40	\$14,467.60	\$15,532.40	\$0.00	\$14,467.60	\$15,532.40	\$15,532.40	\$0.00
SERVICIOS FINANCIEROS, BANCARIOS Y COMERC	\$87,500.00	\$0.00	\$87,500.00	\$3,746.19	\$83,753.81	\$3,746.19	\$0.00	\$83,753.81	\$3,746.19	\$3,746.19	\$0.00
Servicios financieros y bancarios	\$15,000.00	\$0.00	\$15,000.00	\$3,746.19	\$11,253.81	\$3,746.19	\$0.00	\$11,253.81	\$3,746.19	\$3,746.19	\$0.00
Intereses	\$7,500.00	\$0.00	\$7,500.00	\$0.00	\$7,500.00	\$0.00	\$0.00	\$7,500.00	\$0.00	\$0.00	\$0.00
Comisiones	\$7,500.00	\$0.00	\$7,500.00	\$3,746.19	\$3,753.81	\$3,746.19	\$0.00	\$3,753.81	\$3,746.19	\$3,746.19	\$0.00
Servicios financieros, bancarios y comerciales integrales	\$72,500.00	\$0.00	\$72,500.00	\$0.00	\$72,500.00	\$0.00	\$0.00	\$72,500.00	\$0.00	\$0.00	\$0.00
Servicios financieros, bancarios y comerciales integrales	\$72,500.00	\$0.00	\$72,500.00	\$0.00	\$72,500.00	\$0.00	\$0.00	\$72,500.00	\$0.00	\$0.00	\$0.00
SERVICIOS DE INSTALACIÓN, REPARACIÓN, MANT	\$75,000.00	\$9,166.66	\$84,166.66	\$57,147.37	\$27,019.29	\$57,147.37	\$0.00	\$27,019.29	\$57,147.37	\$57,147.37	\$0.00
Reparación y mantenimiento de equipo de transporte	\$75,000.00	\$0.00	\$75,000.00	\$50,800.43	\$24,199.57	\$50,800.43	\$0.00	\$24,199.57	\$50,800.43	\$50,800.43	\$0.00
Reparación y mantenimiento de equipo de transporte	\$75,000.00	\$0.00	\$75,000.00	\$50,800.43	\$24,199.57	\$50,800.43	\$0.00	\$24,199.57	\$50,800.43	\$50,800.43	\$0.00
Instalación, reparación y mantenimiento de maquinaria, c	\$0.00	\$9,166.66	\$9,166.66	\$6,346.94	\$2,819.72	\$6,346.94	\$0.00	\$2,819.72	\$6,346.94	\$6,346.94	\$0.00
Instalación, reparación y mantenimiento de maquinaria, c	\$0.00	\$9,166.66	\$9,166.66	\$6,346.94	\$2,819.72	\$6,346.94	\$0.00	\$2,819.72	\$6,346.94	\$6,346.94	\$0.00
SERVICIOS DE COMUNICACIÓN SOCIAL Y PUBLICI	\$85,000.00	\$0.00	\$85,000.00	\$399.01	\$84,600.99	\$399.01	\$0.00	\$84,600.99	\$399.01	\$399.01	\$0.00
Difusión por radio, televisión y otros medios de mensajes	\$70,000.00	\$0.00	\$70,000.00	\$399.01	\$69,600.99	\$399.01	\$0.00	\$69,600.99	\$399.01	\$399.01	\$0.00
Gastos de difusión e información	\$30,000.00	\$0.00	\$30,000.00	\$0.00	\$30,000.00	\$0.00	\$0.00	\$30,000.00	\$0.00	\$0.00	\$0.00
Impresiones y publicaciones oficiales	\$20,000.00	\$0.00	\$20,000.00	\$399.01	\$19,600.99	\$399.01	\$0.00	\$19,600.99	\$399.01	\$399.01	\$0.00
Periódicos y revistas	\$20,000.00	\$0.00	\$20,000.00	\$0.00	\$20,000.00	\$0.00	\$0.00	\$20,000.00	\$0.00	\$0.00	\$0.00
Difusión por radio, televisión y otros medios de mensajes	\$15,000.00	\$0.00	\$15,000.00	\$0.00	\$15,000.00	\$0.00	\$0.00	\$15,000.00	\$0.00	\$0.00	\$0.00
Difusión por radio, televisión y otros medios de mensajes	\$15,000.00	\$0.00	\$15,000.00	\$0.00	\$15,000.00	\$0.00	\$0.00	\$15,000.00	\$0.00	\$0.00	\$0.00
SERVICIOS DE TRASLADO Y VIÁTICOS	\$224,500.00	\$0.00	\$224,500.00	\$7,384.87	\$217,115.13	\$7,384.87	\$0.00	\$217,115.13	\$7,384.87	\$7,384.87	\$0.00
Pasajes terrestres	\$29,500.00	\$0.00	\$29,500.00	\$0.00	\$29,500.00	\$0.00	\$0.00	\$29,500.00	\$0.00	\$0.00	\$0.00
Pasejes terrestres	\$29,500.00	\$0.00	\$29,500.00	\$0.00	\$29,500.00	\$0.00	\$0.00	\$29,500.00	\$0.00	\$0.00	\$0.00
Viáticos en el país	\$195,000.00	\$0.00	\$195,000.00	\$7,384.87	\$187,615.13	\$7,384.87	\$0.00	\$187,615.13	\$7,384.87	\$7,384.87	\$0.00
Viáticos en el país	\$195,000.00	\$0.00	\$195,000.00	\$7,384.87	\$187,615.13	\$7,384.87	\$0.00	\$187,615.13	\$7,384.87	\$7,384.87	\$0.00
SERVICIOS OFICIALES	\$160,000.00	-\$5,000.00	\$155,000.00	\$10,838.87	\$144,161.13	\$10,838.87	\$0.00	\$144,161.13	\$10,838.87	\$10,838.87	\$0.00
Gastos de orden social y cultural	\$160,000.00	-\$5,000.00	\$155,000.00	\$10,838.87	\$144,161.13	\$10,838.87	\$0.00	\$144,161.13	\$10,838.87	\$10,838.87	\$0.00
Gastos de orden social y cultural	\$160,000.00	-\$5,000.00	\$155,000.00	\$10,838.87	\$144,161.13	\$10,838.87	\$0.00	\$144,161.13	\$10,838.87	\$10,838.87	\$0.00
OTROS SERVICIOS GENERALES	\$75,000.00	\$0.00	\$75,000.00	\$34,220.00	\$40,780.00	\$34,220.00	\$0.00	\$40,780.00	\$34,220.00	\$34,220.00	\$0.00
Servicios funerarios y de cementerios	\$75,000.00	\$0.00	\$75,000.00	\$34,220.00	\$40,780.00	\$34,220.00	\$0.00	\$40,780.00	\$34,220.00	\$34,220.00	\$0.00
Servicios funerarios y de cementerios	\$75,000.00	\$0.00	\$75,000.00	\$34,220.00	\$40,780.00	\$34,220.00	\$0.00	\$40,780.00	\$34,220.00	\$34,220.00	\$0.00
TRANSFERENCIAS, ASIGNACIONES, SUBSIDI	\$1,200,000.00	\$0.00	\$1,200,000.00	\$474,148.98	\$725,851.02	\$474,148.98	\$0.00	\$725,851.02	\$474,148.98	\$474,148.98	\$0.00
AYUDAS SOCIALES	\$1,200,000.00	\$0.00	\$1,200,000.00	\$474,148.98	\$725,851.02	\$474,148.98	\$0.00	\$725,851.02	\$474,148.98	\$474,148.98	\$0.00
Ayudas sociales a personas	\$1,200,000.00	\$0.00	\$1,200,000.00	\$474,148.98	\$725,851.02	\$474,148.98	\$0.00	\$725,851.02	\$474,148.98	\$474,148.98	\$0.00
Ayudas sociales	\$1,200,000.00	\$0.00	\$1,200,000.00	\$474,148.98	\$725,851.02	\$474,148.98	\$0.00	\$725,851.02	\$474,148.98	\$474,148.98	\$0.00

000054

o del Gasto	Aprobado	Ampliaciones / (Reducciones)	Presupuesto Vigente	Comprometido	Presupuesto Disponible para Comprometer	Devengado	Comprometido No Devengado	Presupuesto Sin Devengar	Ejercido	Pagado	Cuentas por Pagar Deuda
BIENES MUEBLES, INMUEBLES E INTANGIBLES	\$607,741.94	-\$34,166.66	\$573,575.28	\$8,021.40	\$565,553.88	\$8,021.40	\$0.00	\$565,553.88	\$8,021.40	\$8,021.40	\$0.00
MOBILIARIO Y EQUIPO DE ADMINISTRACIÓN	\$155,000.00	\$0.00	\$155,000.00	\$4,089.00	\$150,911.00	\$4,089.00	\$0.00	\$150,911.00	\$4,089.00	\$4,089.00	\$0.00
Muebles de oficina y estantería	\$75,000.00	\$0.00	\$75,000.00	\$0.00	\$75,000.00	\$0.00	\$0.00	\$75,000.00	\$0.00	\$0.00	\$0.00
Muebles de oficina y estantería	\$75,000.00	\$0.00	\$75,000.00	\$0.00	\$75,000.00	\$0.00	\$0.00	\$75,000.00	\$0.00	\$0.00	\$0.00
Equipo de cómputo y de tecnología de la información	\$80,000.00	\$0.00	\$80,000.00	\$4,089.00	\$75,911.00	\$4,089.00	\$0.00	\$75,911.00	\$4,089.00	\$4,089.00	\$0.00
Equipo de cómputo y de tecnologías de la información	\$80,000.00	\$0.00	\$80,000.00	\$4,089.00	\$75,911.00	\$4,089.00	\$0.00	\$75,911.00	\$4,089.00	\$4,089.00	\$0.00
VEHÍCULOS Y EQUIPO DE TRANSPORTE	\$350,000.00	-\$30,000.00	\$320,000.00	\$0.00	\$320,000.00	\$0.00	\$0.00	\$320,000.00	\$0.00	\$0.00	\$0.00
Vehículos y equipo terrestre	\$350,000.00	-\$30,000.00	\$320,000.00	\$0.00	\$320,000.00	\$0.00	\$0.00	\$320,000.00	\$0.00	\$0.00	\$0.00
Vehículos y equipo terrestre	\$350,000.00	-\$30,000.00	\$320,000.00	\$0.00	\$320,000.00	\$0.00	\$0.00	\$320,000.00	\$0.00	\$0.00	\$0.00
MAQUINARIA, OTROS EQUIPOS Y HERRAMIENTAS	\$92,741.94	-\$4,166.66	\$88,575.28	\$0.00	\$88,575.28	\$0.00	\$0.00	\$88,575.28	\$0.00	\$0.00	\$0.00
Equipo de comunicación y telecomunicación	\$42,741.94	\$0.00	\$42,741.94	\$0.00	\$42,741.94	\$0.00	\$0.00	\$42,741.94	\$0.00	\$0.00	\$0.00
Equipo de comunicación y telecomunicación	\$42,741.94	\$0.00	\$42,741.94	\$0.00	\$42,741.94	\$0.00	\$0.00	\$42,741.94	\$0.00	\$0.00	\$0.00
Herramientas y máquinas-herramienta	\$50,000.00	-\$4,166.66	\$45,833.34	\$0.00	\$45,833.34	\$0.00	\$0.00	\$45,833.34	\$0.00	\$0.00	\$0.00
Herramientas y máquinas-herramienta	\$50,000.00	-\$4,166.66	\$45,833.34	\$0.00	\$45,833.34	\$0.00	\$0.00	\$45,833.34	\$0.00	\$0.00	\$0.00
ACTIVOS INTANGIBLES	\$10,000.00	\$0.00	\$10,000.00	\$3,932.40	\$6,067.60	\$3,932.40	\$0.00	\$6,067.60	\$3,932.40	\$3,932.40	\$0.00
Software	\$10,000.00	\$0.00	\$10,000.00	\$3,932.40	\$6,067.60	\$3,932.40	\$0.00	\$6,067.60	\$3,932.40	\$3,932.40	\$0.00
Software	\$10,000.00	\$0.00	\$10,000.00	\$3,932.40	\$6,067.60	\$3,932.40	\$0.00	\$6,067.60	\$3,932.40	\$3,932.40	\$0.00
INVERSIÓN PÚBLICA	\$7,842,082.97	\$0.00	\$7,842,082.97	\$0.00	\$7,842,082.97	\$0.00	\$0.00	\$7,842,082.97	\$0.00	\$0.00	\$0.00
OBRA PÚBLICA EN BIENES PROPIOS	\$7,842,082.97	\$0.00	\$7,842,082.97	\$0.00	\$7,842,082.97	\$0.00	\$0.00	\$7,842,082.97	\$0.00	\$0.00	\$0.00
Edificación habitacional	\$3,842,082.97	\$0.00	\$3,842,082.97	\$0.00	\$3,842,082.97	\$0.00	\$0.00	\$3,842,082.97	\$0.00	\$0.00	\$0.00
Edificación habitacional	\$3,842,082.97	\$0.00	\$3,842,082.97	\$0.00	\$3,842,082.97	\$0.00	\$0.00	\$3,842,082.97	\$0.00	\$0.00	\$0.00
Construcción de obras para el abastecimiento de agua, p	\$2,000,000.00	\$0.00	\$2,000,000.00	\$0.00	\$2,000,000.00	\$0.00	\$0.00	\$2,000,000.00	\$0.00	\$0.00	\$0.00
Construcción de obras para el abastecimiento de agua, p	\$2,000,000.00	\$0.00	\$2,000,000.00	\$0.00	\$2,000,000.00	\$0.00	\$0.00	\$2,000,000.00	\$0.00	\$0.00	\$0.00
División de terrenos y construcción de obras de urbaniza	\$2,000,000.00	\$0.00	\$2,000,000.00	\$0.00	\$2,000,000.00	\$0.00	\$0.00	\$2,000,000.00	\$0.00	\$0.00	\$0.00
División de terrenos y construcción de obras de urbaniza	\$2,000,000.00	\$0.00	\$2,000,000.00	\$0.00	\$2,000,000.00	\$0.00	\$0.00	\$2,000,000.00	\$0.00	\$0.00	\$0.00
Total	\$19,923,276.30	\$0.00	\$19,923,276.30	\$2,517,022.15	\$17,406,254.15	\$2,517,022.15	\$0.00	\$17,406,254.15	\$2,517,022.15	\$2,517,022.15	\$0.00

000051

to del Gasto	Ampliaciones / Aprobado (Reducciones)	Presupuesto Vigente	Comprometido	Presupuesto Disponble para Comprometer	Devengado	Comprometido No Devengado	Presupuesto Sin Devengar	Ejercido	Pagado	Cuentas por Pagar Deuda
--------------	--	------------------------	--------------	--	-----------	------------------------------	-----------------------------	----------	--------	----------------------------



H. AYUNTAMIENTO
PRESIDENTE MUNICIPAL
TEKOM, YUC.

C. ARMIN ARMANDO KUMUL COCOM
PRESIDENTE MUNICIPAL
2015 - 2018

[Handwritten signature]

C. JORGE ANGELINO CANUL CHAY
TESORERO MUNICIPAL



H. AYUNTAMIENTO
TESORERIA MUNICIPAL
TEKOM, YUC.
2015 - 2018



H. AYUNTAMIENTO
DE TEKOM, YUC.

2015 - 2018
SINDICO

C. GLORIA ARACELLY COCOM CAN
SINDICA MUNICIPAL

[Handwritten signature]
C. VICTOR MANUEL BATUN CAN
SECRETARIO MUNICIPAL



H. AYUNTAMIENTO
DE TEKOM, YUC.
2015 - 2018
SECRETARIO

000052



Usr: supervisor
Rep: rptEstadoAnaliticoDeActivosYPasivos

MUNICIPIO DE TEKOM
ESTADO DE YUCATÁN
Reporte Analítico del Activo
Del 01/ene./2016 al 31/mar./2016

Fecha y 20/abr./2016
hora de Impresión 01:49 p. m.

Cuenta Contable		Saldo Inicial	Cargos del periodo	Abonos del periodo	Saldo Final	Flujo del Periodo
1000	ACTIVO	\$2,169,808.62	\$12,067,423.53	\$10,516,366.67	\$3,720,865.48	\$1,551,056.86
1100	ACTIVO CIRCULANTE	\$287,391.68	\$10,235,122.18	\$8,692,086.72	\$1,830,427.14	\$1,543,035.46
1110	Efectivo y Equivalentes	\$124,984.88	\$5,979,903.94	\$4,400,740.68	\$1,704,148.14	\$1,579,163.26
1111	Efectivo	\$3,070.63	\$1,869,491.10	\$1,767,512.34	\$105,049.39	\$101,978.76
1112	Bancos/Tesorería	\$62,162.66	\$2,566,657.69	\$2,336,489.29	\$292,331.06	\$230,168.40
1115	Fondos con Afectación Específica	\$59,751.59	\$1,543,755.15	\$296,739.05	\$1,306,767.69	\$1,247,016.10
1120	Derechos a Recibir Efectivo o Equivalentes	\$162,406.80	\$4,255,218.24	\$4,291,346.04	\$126,279.00	-\$36,127.80
1122	Cuentas por Cobrar a Corto Plazo	\$0.00	\$4,110,366.04	\$4,110,366.04	\$0.00	\$0.00
1123	Deudores Diversos por Cobrar a Corto Plazo	\$162,406.80	\$126,280.20	\$162,408.00	\$126,279.00	-\$36,127.80
1124	Ingresos por Recuperar a Corto Plazo	\$0.00	\$18,572.00	\$18,572.00	\$0.00	\$0.00
1200	ACTIVO NO CIRCULANTE	\$1,882,416.94	\$1,832,301.35	\$1,824,279.95	\$1,890,438.34	\$8,021.40
1230	Bienes Inmuebles, Infraestructura y Construcciones en Proceso	\$1,824,279.95	\$1,824,279.95	\$1,824,279.95	\$1,824,279.95	\$0.00
1234	Infraestructura	\$0.00	\$1,824,279.95	\$0.00	\$1,824,279.95	\$1,824,279.95
1235	Construcciones en Proceso en Bienes de Dominio Público	\$1,824,279.95	\$0.00	\$1,824,279.95	\$0.00	-\$1,824,279.95
1240	Bienes Muebles	\$56,136.99	\$4,089.00	\$0.00	\$62,225.99	\$4,089.00
1241	Mobiliario y Equipo de Administración	\$19,396.99	\$4,089.00	\$0.00	\$23,485.99	\$4,089.00
1246	Maquinaria, Otros Equipos y Herramientas	\$38,740.00	\$0.00	\$0.00	\$38,740.00	\$0.00
1250	Activos Intangibles	\$0.00	\$3,932.40	\$0.00	\$3,932.40	\$3,932.40
1251	Software	\$0.00	\$3,932.40	\$0.00	\$3,932.40	\$3,932.40

000053



Usu: supervisor
 Rep: rptEstadoAnaliticoDeActivosYPasivos

MUNICIPIO DE TEKOM
ESTADO DE YUCATÁN
Reporte Analítico del Activo
 Del 01/abr./2016 al 31/mar./2016

Fecha y hora de Impresión | 20/abr./2016
 01:49 p. m.

Cuenta Contable	Saldo Inicial	Cargos del periodo	Abonos del periodo	Saldo Final	Flujo del Periodo
-----------------	---------------	--------------------	--------------------	-------------	-------------------

H. AYUNTAMIENTO
PRESIDENTE MUNICIPAL
 TEKOM, YUC.
 2015 - 2018

C. ARMIN ARMANDO KUMUL COCOM
 PRESIDENTE MUNICIPAL

C. GLORIA ARACELLY COCOM CAN
 SINDICA MUNICIPAL

C. JORGE ANGELINO CANUL CHAY
 TESORERO MUNICIPAL

C. VICTOR MANUEL BATON CAN
 SECRETARIO MUNICIPAL

H. AYUNTAMIENTO
TESORERIA MUNICIPAL
 TEKOM, YUC.
 2015 - 2018

H. AYUNTAMIENTO
DE TEKOM, YUC.
 2015 - 2018
SINDICO

H. AYUNTAMIENTO
DE TEKOM, YUC.
 2015 - 2018
SECRETARIO

750000



MUNICIPIO DE TEKOM, YUCATAN
2015-2018
ADQUISICIONES DE ACTIVOS
MARZO 2016

FECHA	FACTURA	PROVEEDOR	CANTIDAD	CONCEPTO	DEPTO	SUBTOTAL	IVA	TOTAL
04-mar-16	4962	OFFICE DEPOT DE MEXICO SA DE CV	1	IMPRESORA BROTHER	TESORERIA	3,525.00	564.00	4,089.00
28-mar-16	4487	ELIZABETH AGUILAR CABRERA	1	SOFTWARE NOMIPAQ	TESORERIA	3,390.00	542.40	3,932.40
Total						\$ 6,915.00	1,106.40	8,021.40

PRESIDENTE MUNICIPAL


C. ARMIN ARMANDU CANUL COCOM



H. AYUNTAMIENTO
PRESIDENTE MUNICIPAL
TEKOM, YUC.
2015 - 2018

SINDICA MUNICIPAL


C. GLORIA ARACELLY COCOM CAN



AYUNTAMIENTO
TEKOM, YUC.
2015 - 2018
SINDICO

TESORERO MUNICIPAL


C. JORGE ANGELINO CANUL CHAY



H. AYUNTAMIENTO
TESORERIA MUNICIPAL
TEKOM, YUC.
2015 - 2018

SECRETARIO MUNICIPAL


C. VICTOR MANUEL BATALLA



H. AYUNTAMIENTO
DE TEKOM, YUC.
2015 - 2018
SECRETARIO

000055

Nº	NOMBRE	DEPARTAMENTO	PUESTO	ACUMULADO TRIMESTRAL			
				SUELDO	ISR	SUBSIDIO	NETO
1	MARIA FELICIANA MAY COCOM	CABILDO	REGIDORA DE ASEO URBANO Y CEMENTERIOS	15,054.30	1,013.40	962.10	15,003.00
2	GENARO COCOM TEC	CABILDO	REGIDOR DE PARQUES Y JARDINES	15,054.30	1,013.40	962.10	15,003.00
3	ARMIN ARMANDO KUMUL COCOM	PRESIDENCIA	PRESIDENTE MUNICIPAL	80,307.90	14,276.29	-	66,031.61
4	GLORIA ARACELLY COCOM CAN	PRESIDENCIA	SINDICA MUNICIPAL	72,463.50	12,431.29	-	60,032.21
5	MISAEEL LIZAMA PECH	PRESIDENCIA	ASISTENTE	6,384.00	364.52	802.80	6,822.28
6	MARIA ESTER TEC CAN	PRESIDENCIA	LIMPIEZA	6,084.00	323.28	1,204.20	6,964.92
7	MARIA ELENA POOT TEC	PRESIDENCIA	LIMPIEZA	2,520.06	95.16	1,205.10	3,630.00
8	FERNANDO AC TAMAYO	PRESIDENCIA	CHOFER	9,444.60	538.32	1,204.20	10,110.48
9	LUCIANO POOT Y CANUL	PRESIDENCIA	CHOFER	9,444.60	538.32	1,204.20	10,110.48
10	JOSE GUADALUPE TEC POOT	PRESIDENCIA	CHOFER	-	-	-	-
11	DIONICIO CANUL CHAY	PRESIDENCIA	CHOFER	8,904.00	503.76	1,204.20	9,604.44
12	OSWALDO BATUN POOT	PRESIDENCIA	ASISTENTE BODEGA	9,332.55	531.15	1,204.20	10,005.60
13	VICTOR MANUEL BATUN CAN	SECRETARIA	SECRETARIO MUNICIPAL	72,463.50	12,431.29	-	60,032.21
14	RICARDO POOT BATUN	SECRETARIA	CHOFER	9,444.60	538.32	1,204.20	10,110.48
15	NORMA DE JESUS KUMUL COCOM	SECRETARIA	ASISTENTE SECRETARIA	7,427.70	409.26	1,204.20	8,222.64
16	JORGE ANGELINO CANUL CHAY	TESORERIA	TESORERO	72,463.50	12,431.29	-	60,032.21
17	SANTOS ADRIEL TEC CHULIM	TESORERIA	AUXILIAR CONTABLE	11,574.00	674.64	1,132.20	12,031.56
18	ALEX ABRAHAM PUC MAY	TESORERIA	AUXILIAR CONTABLE	7,013.70	382.74	1,204.20	7,835.16
19	VICTOR MANUEL AGUILAR PAT	TESORERIA A	AUXILIAR CONTABLE	26,556.30	2,523.90	-	24,032.40
20	MARCELO DE JESUS CANCHE PECH	TESORERIA A	AUXILIAR CONTABLE	11,574.00	674.64	1,132.20	12,031.56
21	JULIO RENAN DE JESUS MARTINEZ ORDOÑEZ	OBRAS Y DESARROLLO URBANO	SUPERVISOR	26,556.30	2,523.90	-	24,032.40
22	ZEINI DAYAMARA KU TEC	SALUD Y BIENESTAR SOCIAL	DIRECTORA DE SALUD	10,872.00	629.70	1,132.20	11,374.50
23	FERNANDO MAY BATUN	SALUD Y BIENESTAR SOCIAL	DIRECTOR DE ECOLOGIA	10,872.00	629.70	1,132.20	11,374.50
24	MARIA INOCENCIA CHULIM BATUN	SALUD Y BIENESTAR SOCIAL	ENLACE PROSPERA	1,695.84	86.50	401.70	2,011.04
25	NOEMI DE JESUS POOT CHULIM	SALUD Y BIENESTAR SOCIAL	LIMPIEZA	5,405.76	279.84	1,204.20	6,330.12
26	LIDIA MAY BALAM	SALUD Y BIENESTAR SOCIAL	ASISTENTE PROGRAMA 70 Y MAS	3,162.18	136.26	1,205.10	4,231.02
27	MARGELI GUADALUPE BATUN CHE	SALUD Y BIENESTAR SOCIAL	AUXILIAR CENTRO DE SALUD	4,061.82	193.86	1,205.10	5,073.06
28	MARIA DEL SOCORRO CHULIM TEC	SALUD Y BIENESTAR SOCIAL	ABATIZADORA	4,061.82	193.86	1,205.10	5,073.06
29	TERESITA PUC BATUN	SALUD Y BIENESTAR SOCIAL	ABATIZADORA	3,389.82	150.84	1,205.10	4,444.08
30	JACINTA CHE PUC	SALUD Y BIENESTAR SOCIAL	ABATIZADORA	3,389.82	150.84	1,205.10	4,444.08
31	MARGARITA BALAM BATUN	SALUD Y BIENESTAR SOCIAL	ABATIZADORA	3,389.82	150.84	1,205.10	4,444.08
32	MARIA AUXILIADORA KU MAY	SALUD Y BIENESTAR SOCIAL	ABATIZADORA	3,389.82	150.84	1,205.10	4,444.08
33	MAURICIA COCOM CITUK	SALUD Y BIENESTAR SOCIAL	ABATIZADORA	3,389.82	150.84	1,205.10	4,444.08
34	MARIA ELIDE KUMUL PUC	SALUD Y BIENESTAR SOCIAL	ABATIZADORA	3,389.82	150.84	1,205.10	4,444.08
35	LIDIA EVELING KU CAAMAL	SALUD Y BIENESTAR SOCIAL	ABATIZADORA	3,389.82	150.84	1,205.10	4,444.08
36	IMELDA DE JESUS CANUL POOT	DIF	DIRECTORA	7,650.00	423.48	1,204.20	8,430.72
37	GEIDY ELIZABET CAN UC	DIF	AUXILIAR DIF	5,087.52	259.50	1,205.10	6,033.12
38	SATURNINA CAN Y CHULIM	DIF	COCINERA	4,061.82	193.86	1,205.10	5,073.06
39	MARIA CONSTANCIA COCOM BATUN	DIF	COCINERA	4,061.82	193.86	1,205.10	5,073.06
40	ROSALIA TUN TUZ	DIF	COCINERA	4,061.82	193.86	1,205.10	5,073.06
41	EMMA FRANCISCA CHAY BATUN	DIF	COCINERA	4,061.82	193.86	1,205.10	5,073.06
42	EMILIA CHAN KUYOC	DIF	COCINERA	4,061.82	193.86	1,205.10	5,073.06
43	RUFINA CAN Y PAT	DIF	AUXILIAR U.B.R	3,389.82	150.84	1,205.10	4,444.08

000056

Nº	NOMBRE	DEPARTAMENTO	PUESTO	ACUMULADO TRIMESTRAL			
				SUELDO	ISR	SUBSIDIO	NETO
44	PAULINO YAM AY	JUNTAS Y COMISARIAS	COMISARIO CHINDZONOT	2,010.00	62.52	1,205.10	3,152.58
45	CORNELIO YAM AY	JUNTAS Y COMISARIAS	SRIO MPAL CHINDZONOT	1,107.00	37.80	602.55	1,671.75
46	JOSE RICARDO POOT CAHUN	JUNTAS Y COMISARIAS	COMISARIO X-COCMIL	4,032.00	191.94	1,205.10	5,045.16
47	FAUSTINA CAHUN KAUIL	JUNTAS Y COMISARIAS	P.A.C. X-COCMIL	1,341.00	52.77	602.55	1,890.78
48	MENESIO POOT MOO	JUNTAS Y COMISARIAS	ENC AGUA POT X-COCMIL	1,005.00	31.26	602.55	1,576.29
49	ESTEBAN POOT POOT	JUNTAS Y COMISARIAS	COMANDANTE X-COCMIL	1,005.00	31.26	602.55	1,576.29
50	ESMERAGDO POOT BE	JUNTAS Y COMISARIAS	SRIO MPAL X-COCMIL	1,341.00	52.77	602.55	1,890.78
51	ALEJANDRO POOT Y CAAMAL	JUNTAS Y COMISARIAS	TESOR MPAL X-COCMIL	1,341.00	52.77	602.55	1,890.78
52	EMILIO CHAN MOO	JUNTAS Y COMISARIAS	ENCARGADO ASEO URBANO	1,005.00	31.26	602.55	1,576.29
53	NEMESIO POOT MOO	JUNTAS Y COMISARIAS	ASEO URBANO	1,005.00	31.26	602.55	1,576.29
54	COSME EFRAIN POOT PECH	JUNTAS Y COMISARIAS	ENCARGADO DE ALUMBRADO PUBLICO	1,005.00	31.26	602.55	1,576.29
55	JOSE TITO BATUN Y TEC	JUNTAS Y COMISARIAS	TESORERO CHIBILUB	1,341.00	52.77	602.55	1,890.78
56	CELSO POOT KU	JUNTAS Y COMISARIAS	COMISARIO CHIBILUB	4,032.00	191.94	1,205.10	5,045.16
57	ARMANDO TEC PUC	JUNTAS Y COMISARIAS	CHOFER CHIBILUB	8,904.00	503.76	1,204.20	9,604.44
58	PAULINA POOT CANUL	JUNTAS Y COMISARIAS	P.A.C. CHIBILUB	1,341.00	52.77	602.55	1,890.78
59	LAYDA MARIA BATUN POOT	JUNTAS Y COMISARIAS	ENC AGUA POT CHIBILUB	1,341.00	52.77	602.55	1,890.78
60	JOSE TOMAS CANUL CANTE	JUNTAS Y COMISARIAS	SRIO MPAL CHIBILUB	1,341.00	52.77	602.55	1,890.78
61	CANDELARIO POOT TEC	JUNTAS Y COMISARIAS	POLICIA CHIBILUB	1,464.00	60.63	602.55	2,005.92
62	HERMENEGILDO BATUN Y TEC	JUNTAS Y COMISARIAS	ENCARGADO C.C.A. CHIBILUB	1,887.00	87.72	602.55	2,401.83
63	GLORIA BEATRIZ POOT BATUN	JUNTAS Y COMISARIAS	P.A.C. TEKOM	1,374.00	54.87	602.55	1,921.68
64	ALIS DEL ROSARIO PUC	JUNTAS Y COMISARIAS	P.A.C. TEKOM	1,374.00	54.87	602.55	1,921.68
65	IGNACIO MAY Y COCOM	JUNTAS Y COMISARIAS	COMISARIO XUXCAB	3,354.12	148.56	1,205.10	4,410.66
66	RODOLFO TEC PUC	JUNTAS Y COMISARIAS	SECRETARIO XUXCAB	1,005.00	31.26	602.55	1,576.29
67	JOSE FERNANDO ALCOCER BATUN	JUNTAS Y COMISARIAS	TESOR MPAL XUXCAB	1,005.00	31.26	602.55	1,576.29
68	RAMON NONATO TEC Y POOT	JUNTAS Y COMISARIAS	ASEO URBANO XUXCAB	672.00	12.90	602.55	1,261.65
69	RAMIRO ALCOCER BATUN	JUNTAS Y COMISARIAS	ENC AGUA POT XUXCAB	672.00	12.90	602.55	1,261.65
70	LUIS TEC POOT	JUNTAS Y COMISARIAS	ENCARGADO DE LUZ ELECTRICA XUXCAB	672.00	12.90	602.55	1,261.65
71	MARIANO ALCOCER COHUO	JUNTAS Y COMISARIAS	ASEO URBANO	1,231.02	37.66	803.40	1,996.76
72	SAMUEL POOT BATUN	JUNTAS Y COMISARIAS	COMISARIO X-POCBICHEN	2,795.10	123.80	1,004.25	3,675.55
73	JOSE DANIEL LOPEZ HOIL	JUNTAS Y COMISARIAS	SRIO MPAL X-POCBICHEN	1,005.00	31.26	602.55	1,576.29
74	ELIAS POOT CAN	JUNTAS Y COMISARIAS	TESORERO MPAL X-POCBICHEN	1,005.00	31.26	602.55	1,576.29
75	FLORA POOT BATUN	JUNTAS Y COMISARIAS	P.A.C. X-POCBICHEN	1,341.00	52.77	602.55	1,890.78
76	MARIA FILABEA POOT BATUN	JUNTAS Y COMISARIAS	ENCARGADO ALUMBRADO PUBLICO X-POCBICHEN	1,005.00	31.26	602.55	1,576.29
77	ELIZABETH POOT BATUN	JUNTAS Y COMISARIAS	ENCARGADA DE AGUA POTABLE X-POCBICHEN	1,005.00	31.26	602.55	1,576.29
78	ALVARO DE JESUS CHAN LORIA	JURIDICO	JURIDICO	41,646.00	5,612.46	-	36,033.54
79	LIMBER MAY COCOM	JURIDICO	JUEZ DE PAZ	7,980.00	455.65	1,003.50	8,527.85
80	ARSENIO TEC POOT	PROTECCION CIVIL	DIRECTOR DE PROTECCION CIVIL	8,844.30	499.92	1,204.20	9,548.58
81	HEYNE GUALBERTO TEC POOT	PROTECCION CIVIL	AUXILIAR DE PROTECCION CIVIL	9,576.00	546.78	1,204.20	10,233.42
82	REYNALDO PAT Y MAY	PROTECCION CIVIL	AUXILIAR DE PROTECCION CIVIL	8,844.30	499.92	1,204.20	9,548.58
83	EDUARDO PUC Y POOT	PROTECCION CIVIL	AUXILIAR DE PROTECCION CIVIL	3,053.82	129.36	1,205.10	4,129.56
84	WILBERTH ALONSO BRICEÑO CANUL	UMAIP	TITULAR/UMAIP	10,932.30	633.54	1,132.20	11,430.96
85	MARIA MARGARITA DE JESUS UC TEC	UMAIP	AUXILIAR/UMAIP	5,730.00	300.60	1,204.20	6,633.60
86	PEDRO KANTUN POOT	EDUCACION, CULTURA Y DEPORTE	DIRECTOR DE CAMPOS DEPORTIVOS	10,872.00	629.70	1,132.20	11,374.50

000057

Nº	NOMBRE	DEPARTAMENTO	PUESTO	ACUMULADO TRIMESTRAL			
				SUELDO	ISR	SUBSIDIO	NETO
87	JOSE GABRIEL KU YEH	EDUCACION, CULTURA Y DEPORTE	DIRECTOR DE EDUCACION	10,872.00	629.70	1,132.20	11,374.50
88	MARTHA BEATRIZ TEC MAY	EDUCACION, CULTURA Y DEPORTE	AUXILIAR DE BIBLIOTECA	6,084.00	323.28	1,204.20	6,964.92
89	MARIA ROSA CEN UN	EDUCACION, CULTURA Y DEPORTE	AUXILIAR DE BIBLIOTECA	6,084.00	323.28	1,204.20	6,964.92
90	FREDI COCOM COCOM	EDUCACION, CULTURA Y DEPORTE	ENCARGADO C.C.A. TEKOM	6,756.30	366.30	1,204.20	7,594.20
91	BARTOLO DE JESUS CHULIM COCOM	EDUCACION, CULTURA Y DEPORTE	INTENDENCIA	6,336.00	339.42	1,204.20	7,200.78
92	RAYMUNDO CHULIM COCOM	EDUCACION, CULTURA Y DEPORTE	COORDINADOR DEPORTIVO	5,536.20	310.24	802.80	6,028.76
93	ALFONSO KU MOO	DESARROLLO AGROPECUARIO	DESARROLLO AGROPECUARIO	10,872.00	629.70	1,132.20	11,374.50
94	MARAGARITA PAT CHULIM	AGUA POTABLE	DIRECTOR DE AGUA POTABLE	10,872.00	629.70	1,132.20	11,374.50
95	EDUARDO TUZ	AGUA POTABLE	ENCARGADO BOMBAS AGUA POTABLE	4,061.82	193.86	1,205.10	5,073.06
96	BIRILO BATUN TUZ	AGUA POTABLE	AUXILIAR AGUA POTABLE	3,389.82	150.84	1,205.10	4,444.08
97	ANA LILIA POOT MAY	ALUMBRADO PUBLICO	DIRECTOR ALUMBRADO PUBLICO	10,872.00	629.70	1,132.20	11,374.50
98	CESAR MAY UC	ALUMBRADO PUBLICO	ALUMBRADO PUBLICO/ELECTRICISTA	8,844.30	499.92	1,204.20	9,548.58
99	PEDRO PABLO POOT Y CANUL	CALLES, PARQUES Y JARDINES	ASEO URBANO	6,084.00	323.28	1,204.20	6,964.92
100	SEVERIANO TEC Y POOT	CALLES, PARQUES Y JARDINES	ASEO URBANO	6,084.00	323.28	1,204.20	6,964.92
101	RANDI YONZON TEC MAY	CALLES, PARQUES Y JARDINES	ASEO URBANO	6,084.00	323.28	1,204.20	6,964.92
102	CLEMENTE TEC CAN	CALLES, PARQUES Y JARDINES	ASEO URBANO	6,084.00	323.28	1,204.20	6,964.92
103	JOSE DOMINGO PUC BATUN	CALLES, PARQUES Y JARDINES	ASEO URBANO	6,084.00	323.28	1,204.20	6,964.92
104	ARMANDO CHAY POOT	CALLES, PARQUES Y JARDINES	ASEO URBANO	6,084.00	323.28	1,204.20	6,964.92
105	LUIS COCOM Y KANTUN	CALLES, PARQUES Y JARDINES	ASEO URBANO	6,084.00	323.28	1,204.20	6,964.92
106	ANDRES CHULIM Y PAT	CALLES, PARQUES Y JARDINES	ASEO URBANO	6,084.00	323.28	1,204.20	6,964.92
107	JOSE GUADALUPE TEC POOT	SEGURIDAD PUBLICA	DIRECTOR DE POLICIA Y TRANSITO	13,969.80	895.42	1,019.70	14,094.08
108	JORGE CAN CANUL	SEGURIDAD PUBLICA	POLICIA	10,524.20	607.46	1,180.20	11,096.94
109	TEODORO TEC PUC	SEGURIDAD PUBLICA	POLICIA	10,524.20	607.46	1,180.20	11,096.94
110	FORTUNATO TEC PUC	SEGURIDAD PUBLICA	POLICIA	10,524.20	607.46	1,180.20	11,096.94
111	FELIPE COCOM CITUK	SEGURIDAD PUBLICA	POLICIA	10,524.20	607.46	1,180.20	11,096.94
112	PEDRO PABLO MAY UC	SEGURIDAD PUBLICA	POLICIA	11,618.05	677.46	1,144.20	12,084.79
113	CARLOS PAT CANUL	SEGURIDAD PUBLICA	POLICIA	10,524.20	607.46	1,180.20	11,096.94
114	SAMUEL ARTURO TEC TUN	SEGURIDAD PUBLICA	POLICIA	10,524.20	607.46	1,180.20	11,096.94
115	FRANCISCO POOT COCOM	SEGURIDAD PUBLICA	POLICIA	10,524.20	607.46	1,180.20	11,096.94
116	RICARDO MISAEL TEC CHULIM	SEGURIDAD PUBLICA	POLICIA	10,524.20	607.46	1,180.20	11,096.94
117	ARTURO PAT TEC	SEGURIDAD PUBLICA	POLICIA	10,524.20	607.46	1,180.20	11,096.94
118	MIGUEL ANGEL POOT COCOM	SEGURIDAD PUBLICA	POLICIA	9,869.80	565.56	1,190.40	10,494.64
119	FILEMON POOT Y CANTE	SEGURIDAD PUBLICA	POLICIA	9,869.80	565.56	1,190.40	10,494.64
120	FLORENCIO HOIL SUASTE	SEGURIDAD PUBLICA	POLICIA	9,869.80	565.56	1,190.40	10,494.64
121	MARIANO COCOM Y POOT	SEGURIDAD PUBLICA	POLICIA	9,869.80	565.56	1,190.40	10,494.64
122	VICTOR ORLANDO CANUL POOT	SEGURIDAD PUBLICA	POLICIA	9,869.80	565.56	1,190.40	10,494.64
123	NICANOR CEN CHAN	SEGURIDAD PUBLICA	POLICIA	9,869.80	565.56	1,190.40	10,494.64
124	JOSE SALVADOR BATUN POOT	SEGURIDAD PUBLICA	POLICIA	9,869.80	565.56	1,190.40	10,494.64
125	SANTIAGO CANUL CANTE	SEGURIDAD PUBLICA	POLICIA	9,869.80	565.56	1,190.40	10,494.64
126	SEVERIANO PUC Y POOT	SEGURIDAD PUBLICA	POLICIA	8,572.20	482.51	1,204.20	9,293.89
127	FRANCISCO CAUICH AYALA	SEGURIDAD PUBLICA	POLICIA	8,572.20	482.51	1,204.20	9,293.89
128	EDDIE ENRIQUE POOT BATUN	SEGURIDAD PUBLICA	POLICIA	9,869.80	565.56	1,190.40	10,494.64
129	SANTOS FELIPE BATUN KU	SEGURIDAD PUBLICA	POLICIA	9,869.80	565.56	1,190.40	10,494.64

000058

Nº	NOMBRE	DEPARTAMENTO	PUESTO	ACUMULADO TRIMESTRAL			
				SUELDO	ISR	SUBSIDIO	NETO
130	MERLY CRISTINA TEC TEC	SEGURIDAD PUBLICA	POLICIA	6,658.00	360.02	1,204.20	7,502.18
SUMA TOTA \$				1,127,264.46	102,529.11	126,480.90	1,151,216.25

PRESIDENTE MUNICIPAL




C. ARMIN ARMANDO KUMUL COCOM

SINDICA MUNICIPAL



C. GLORIA ARACELLY COCOM CAN


 H. AYUNTAMIENTO
 PRESIDENTE MUNICIPAL
 TEKOM, YUC.
 2015 - 2018


 H. AYUNTAMIENTO
 DE TEKOM, YUC.
 2015 - 2018
 SINDICO

TESORERO MUNICIPAL



C. JORGE ANGEL DE CANUL CHAY

H. AYUNTAMIENTO
 TESORERIA MUNICIPAL
 TEKOM, YUC.
 SECRETARIO MUNICIPAL
 2015 - 2018



C. VICTOR MANUEL BATUN

H. AYUNTAMIENTO
 DE TEKOM, YUC.
 2015 - 2018
 SECRETARIO

000059