

## FRACCIÓN XVI.-Los informes que por disposición legal generen los sujetos obligados

**Nombre del documento:**  
Informe del avance de la gestión financiera

**Periodo:**  
Enero - Marzo 2016

**Unida responsable de poseer la información:**  
Tesorería Municipal


**Nombre y Firma del titular de la unidad administrativa**

  
C.P. Helbert José Sánchez Polanco



H. AYUNTAMIENTO  
DIRECCION DE  
FINANZAS Y  
TESORERIA  
2015 - 2018  
TIZIMIN, YUCATAN.

**Nombre y Firma del titular de la UMAIP**

  
C. Zenaida de Jesús Borges Guerrero

**Fecha de generación del documento:**

18/04/2016

**Fecha de actualización del documento:**

28/04/2016

*Trabajando para el Desarrollo*



001565

Tizimín, Yucatán a 15 de Abril de 2016.

No. De Oficio MTY/FT/035/2016

Asunto: Entrega de la **Cuenta Pública Trimestral**.

**DR. RENE HUMBERTO MARQUEZ ARCILA**

Auditor Superior del Estado de Yucatán

Presente

Anexo al presente le hago entrega de la documentación comprobatoria, correspondiente al **Trimestre Enero a Marzo de 2016** del Municipio de conformidad al Artículo 169 de la Ley de Presupuesto y Contabilidad Gubernamental del Estado de Yucatán y que se anexa al presente Oficio, de los *Folios del Numero 000001 al No. 000061*.

Esperando haber cumplido con la información financiera, me es grato enviarle un cordial y afectuoso saludo.

PRESIDENTE MUNICIPAL

TESORERO MUNICIPAL

LAE. JORGE ALBERTO VALES TRACONIS

C.P. HELBERT JOSE SANCHEZ POLANCO



PRESIDENCIA  
MUNICIPAL



DIRECCION  
DE FINANZAS  
Y TESORERIA



c.c.p. Archivo

*Entregado a la Presidencia Municipal  
por el Tesorero Municipal  
18/04/2016  
A.L. STP 17*

Informe financiero Mensual del mes de:

**ENERO-MARZO 2016**

Nombre del ayuntamiento:

**MUNICIPIO DE TIZIMIN, YUCATAN**

**I. Estados Financieros Contables**

- a)  Estado de Situación Financiera
- b)  Estado de actividades
- c)  Estado de variación en la Hacienda Publica
- d)  Estado Analítico del activo
- e)  Estado analítico de la deuda y otros pasivos, del cual se derivan las siguientes clasificaciones:

- 1.- Corto y largo plazo;
- 2.- fuentes de financiamiento;

- f)  Estado de cambios en la situación financiera
- g)  Estado de flujos de efectivo
- h)  Notas a los estados financieros (NGS)

**II. Estados presupuestarios**

- a)  Estado analítico de ingresos, del que se derivará la presentación en clasificación económica por fuente de financiamiento y concepto
- b)  Estado analítico del ejercicio del presupuesto de egresos del que se derivan las siguientes clasificaciones:

- 1.- Administrativa;
- 2.- Económica
- 3.- Por objeto del gasto
- 4.- Funcional

**III.  Información Programática**

- a)  Gasto por categoría programática

**IV.  Análisis cualitativo de los indicadores de la postura Fiscal**

- a)  Deuda publica

**Información complementaria**

- Respaldo contable en CD
- Balanza de comprobación
- Listado de pólizas en CD
- Conciliaciones Bancarias
- Copia certificada del acta de cabildo de aprobación de la cuenta pública (NGS)
- Facturación electrónica en CD (NGS)
- Timbrado de nómina en CD (NGS)
- Relación de obra pública (NGS)
- Estado de cuentas bancarias (NGS)
- Inventario de bienes muebles e inmuebles (NGS) **No se presenta**
- Formato de ayudas y subsidios (NGS)

NO

NO

*[Handwritten signatures]*



**MUNICIPIO DE TIZIMÍN**  
Estado de Yucatán  
Estado de Situación Financiera  
Al 31/mar./2016

Fecha y 13/abr./2016  
hora de Impresión 12:16 p. m.

ACTIVO	2016	2015	PASIVO	2016	2015
<b>ACTIVO CIRCULANTE</b>	<b>\$23,577,657.44</b>	<b>\$10,857,528.00</b>	<b>PASIVO CIRCULANTE</b>	<b>\$3,513,700.88</b>	<b>\$13,965,752.46</b>
<i>Efectivo y Equivalentes</i>	\$20,711,650.92	\$1,963,035.77	<i>Cuentas por Pagar a Corto Plazo</i>	\$3,494,409.54	\$6,561,709.17
Bancos/Tesorería	\$3,791,663.30	\$1,963,035.77	Servicios Personales por Pagar a Corto Plazo	\$0.00	\$28.56
Inversiones Temporales (Hasta 3 meses)	\$16,919,987.62	\$0.00	Proveedores por Pagar a Corto Plazo	\$1,420,100.46	\$3,129,837.21
<i>Derechos a Recibir Efectivo o Equivalentes</i>	\$851,759.56	\$1,207,590.69	Transferencias Otorgadas por Pagar a Corto Plazo	\$35,208.45	\$0.00
Deudores Diversos por Cobrar a Corto Plazo	\$851,759.56	\$1,151,772.98	Retenciones y Contribuciones por Pagar a Corto Plazo	\$1,218,512.14	\$2,293,897.51
Préstamos Otorgados a Corto Plazo	\$0.00	\$55,817.71	Otras Cuentas por Pagar a Corto Plazo	\$820,588.49	\$1,137,945.89
<i>Derechos a Recibir Bienes o Servicios</i>	\$2,014,246.96	\$7,686,901.54	<i>Otros Pasivos a Corto Plazo</i>	\$19,291.34	\$7,404,043.29
Anticipo a Proveedores por Adquisición de Bienes Inmuebles y Mur	\$0.00	\$65,000.00	Ingresos por Clasificar	\$19,291.34	\$7,404,043.29
Anticipo a Contratistas por Obras Públicas a Corto Plazo	\$2,014,246.96	\$7,621,901.54	<b>Total de Pasivos Circulantes</b>	<b>\$3,513,700.88</b>	<b>\$13,965,752.46</b>
<b>Total de Activos Circulantes</b>	<b>\$23,577,657.44</b>	<b>\$10,857,528.00</b>	<b>PASIVO NO CIRCULANTE</b>	<b>\$0.00</b>	<b>\$0.00</b>
<b>ACTIVO NO CIRCULANTE</b>	<b>\$121,862,302.30</b>	<b>\$66,105,437.86</b>	<b>Total de Pasivos</b>	<b>\$3,513,700.88</b>	<b>\$13,965,752.46</b>
<i>Bienes Inmuebles, Infraestructura y Construcciones en Proceso</i>	\$109,652,631.67	\$30,091,067.86	<b>HACIENDA PUBLICA/ PATRIMONIO</b>		
Terrenos	\$18,047,879.38	\$194,000.00	<b>HACIENDA PUBLICA/PATRIMONIO CONTRIBUIDO</b>	<b>\$0.00</b>	<b>\$0.00</b>
Construcciones en Proceso en Bienes de Dominio Público	\$91,604,752.29	\$29,897,067.86	<b>HACIENDA PUBLICA /PATRIMONIO GENERADO</b>	<b>\$141,926,258.86</b>	<b>\$62,997,213.40</b>
<i>Bienes Muebles</i>	\$43,228,611.79	\$36,003,930.00	<i>Resultados del Ejercicio (Ahorro/ Desahorro)</i>	\$15,345,739.71	\$8,920,377.54
Mobiliario y Equipo de Administración	\$23,733,999.70	\$2,896,849.78	<i>Resultados de Ejercicios Anteriores</i>	\$126,580,519.15	\$54,076,835.86
Mobiliario y Equipo Educativo y Recreativo	\$1,086,835.48	\$471,041.81	<b>EXCESO O INSUFICIENCIA EN LA ACTUALIZACION DE LA I</b>	<b>\$0.00</b>	<b>\$0.00</b>
Equipo e Instrumental Médico y de Laboratorio	\$0.00	\$50,535.90	<b>Total Hacienda Pública/Patrimonio</b>	<b>\$141,926,258.86</b>	<b>\$62,997,213.40</b>
VEHÍCULOS Y EQUIPO DE TRANSPORTE	\$13,609,112.84	\$6,686,720.74	<b>Total de Pasivo y Hacienda Pública/Patrimonio</b>	<b>\$145,439,959.74</b>	<b>\$76,962,965.86</b>
Equipo de Defensa y Seguridad	\$0.00	\$62,085.00			
Maquinaria, Otros Equipos y Herramientas	\$4,798,663.77	\$25,836,696.77			
<i>Activos Intangibles</i>	\$0.00	\$10,440.00			
Software	\$0.00	\$10,440.00			
<i>Depreciación, Deterioro y Amortización Acumulada de Bienes</i>	-\$31,018,941.16	\$0.00			
Depreciación Acumulada de Bienes Muebles	-\$31,018,941.16	\$0.00			
<b>Total de Activos No Circulantes</b>	<b>\$121,862,302.30</b>	<b>\$66,105,437.86</b>			
<b>Total de Activos</b>	<b>\$145,439,959.74</b>	<b>\$76,962,965.86</b>			

*[Handwritten signature]*

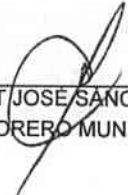
*[Handwritten signature]*




000001

	<u>2016</u>	<u>2015</u>
<b>CUENTAS DE ORDEN PRESUPUESTARIA</b>		
<u>LEY DE INGRESOS</u>		<u>\$0.00</u>
LEY DE INGRESOS ESTIMADA	\$234,988,384.21	\$214,101,056.38
LEY DE INGRESOS POR EJECUTAR	\$185,751,514.63	\$203,007,302.24
MODIFICACIONES A LA LEY DE INGRESOS ESTIMADA	\$0.00	\$29,980,064.42
LEY DE INGRESOS DEVENGADA	\$49,236,869.58	\$41,073,818.56
LEY DE INGRESOS RECAUDADA	\$49,236,869.58	\$41,073,818.56
<u>PRESUPUESTO DE EGRESOS</u>		<u>\$0.00</u>
PRESUPUESTO DE EGRESOS APROBADO	\$234,988,384.21	\$214,101,056.38
PRESUPUESTO DE EGRESOS POR EJERCER	\$201,258,808.90	\$105,231,862.59
MODIFICACIONES AL PRESUPUESTO DE EGRESOS APROBADO	\$0.00	\$29,980,064.42
PRESUPUESTO DE EGRESOS COMPROMETIDO	\$33,729,575.31	\$138,849,258.21
PRESUPUESTO DE EGRESOS DEVENGADO	\$33,532,159.86	\$61,890,987.87
PRESUPUESTO DE EGRESOS EJERCIDO	\$32,764,693.12	\$60,592,257.18
PRESUPUESTO DE EGRESOS PAGADO	\$32,709,733.72	\$60,548,256.60

  
 LAE JORGE ALBERTO VALÉS TRACONIS  
 PRESIDENTE MUNICIPAL

  
 C.P. HELBERT JOSÉ SÁNCHEZ POLANCO  
 TESORERO MUNICIPAL

  
 LAM GABRIELA ALEJANDRA GUTIERREZ MARFIL  
 SECRETARIO MUNICIPAL



	2016	2015	Origen	Aplicación
<b>ACTIVO</b>	<b>\$145,439,959.74</b>	<b>\$76,962,965.86</b>		<b>\$68,476,993.88</b>
<b>ACTIVO CIRCULANTE</b>	<b>\$23,577,657.44</b>	<b>\$10,857,528.00</b>		<b>\$12,720,129.44</b>
Efectivo y Equivalentes	\$20,711,650.92	\$1,963,035.77		\$18,748,615.15
Derechos a Recibir Efectivo o Equivalentes	\$851,759.56	\$1,207,590.89	\$355,831.13	
Derechos a Recibir Bienes o Servicios	\$2,014,246.96	\$7,686,901.54	\$5,672,654.58	
<b>ACTIVO NO CIRCULANTE</b>	<b>\$121,862,302.30</b>	<b>\$66,105,437.86</b>		<b>\$55,756,864.44</b>
Bienes Inmuebles, Infraestructura y Construcciones en Proceso	\$109,652,631.67	\$30,091,067.86		\$79,561,563.81
Bienes Muebles	\$43,228,611.79	\$36,003,930.00		\$7,224,681.79
Activos Intangibles	\$0.00	\$10,440.00	\$10,440.00	
Depreciación, Deterioro y Amortización Acumulada de Bienes	-\$31,018,941.16	\$0.00	\$31,018,941.16	
<b>PASIVO</b>	<b>\$3,513,700.88</b>	<b>\$13,965,752.46</b>		<b>\$10,452,051.58</b>
<b>PASIVO CIRCULANTE</b>	<b>\$3,513,700.88</b>	<b>\$13,965,752.46</b>		<b>\$10,452,051.58</b>
Cuentas por Pagar a Corto Plazo	\$3,494,409.54	\$6,561,709.17		\$3,067,299.63
Otros Pasivos a Corto Plazo	\$19,291.34	\$7,404,043.29		\$7,384,751.95
<b>PASIVO NO CIRCULANTE</b>	<b>\$0.00</b>	<b>\$0.00</b>		
<b>HACIENDA PUBLICA/ PATRIMONIO</b>	<b>\$141,926,258.86</b>	<b>\$62,997,213.40</b>	<b>\$78,929,045.46</b>	
<b>HACIENDA PUBLICA/PATRIMONIO CONTRIBUIDO</b>	<b>\$0.00</b>	<b>\$0.00</b>		
<b>HACIENDA PUBLICA /PATRIMONIO GENERADO</b>	<b>\$141,926,258.86</b>	<b>\$62,997,213.40</b>	<b>\$78,929,045.46</b>	
Resultados del Ejercicio (Ahorro/ Desahorro)	\$15,345,739.71	\$8,920,377.54	\$6,425,362.17	
Resultados de Ejercicios Anteriores	\$126,580,519.15	\$54,076,835.86	\$72,503,683.29	
<b>EXCESO O INSUFICIENCIA EN LA ACTUALIZACION DE LA HACIENDA PUBLICA/ PATRIMONIO</b>	<b>\$0.00</b>	<b>\$0.00</b>		

  
**PRESIDENCIA MUNICIPAL**
  
 Ayuntamiento
   
**Tiximin**
  
 2015-2018
   
 Trabajando para el Desarrollo

  
**DIRECCION DE FINANZAS Y TESORERIA**
  
 Ayuntamiento
   
**Tiximin**
  
 2015-2018
   
 Trabajando para el Desarrollo

000003

2016

2015

Origen


Aplicación

  
\_\_\_\_\_  
LAE JORGE ALBERTO VALES TRACONIS

PRESIDENTE MUNICIPAL

  
\_\_\_\_\_  
LAM GABRIELA ALEJANDRA GUTIERREZ MARFIL

SECRETARIO MUNICIPAL

  
\_\_\_\_\_  
C.P. HELBERT JOSE SANCHEZ POLANCO

TESORERO MUNICIPAL



000004

**MUNICIPIO DE TIZIMÍN**  
**Estado de Yucatán**  
**Estado de Variaciones en la Hacienda Pública**  
**Del 01/ene/2016 Al 31/mar./2016**

Concepto	Hacienda Pública/ Patrimonio Contribuido	Hacienda Pública/ Patrimonio Generado		Ajustes por Cambios de Valor	Total
		De Ejercicios Anteriores	Del Ejercicio		
Rectificaciones de Resultados de Ejercicios Anteriores	\$0.00	\$0.00	\$0.00	\$0.00	\$0.00
<b>PATRIMONIO NETO INICIAL AJUSTADO DEL EJERCICIO</b>	<b>\$0.00</b>	<b>\$0.00</b>	<b>\$0.00</b>	<b>\$0.00</b>	<b>\$0.00</b>
Aportaciones	\$0.00	\$0.00	\$0.00	\$0.00	\$0.00
Donaciones de Capital	\$0.00	\$0.00	\$0.00	\$0.00	\$0.00
Actualización de la Hacienda Pública/Patrimonio	\$0.00	\$0.00	\$0.00	\$0.00	\$0.00
<b>VARIACIONES DE LA HACIENDA PUBLICA/PATRIMONIO NETO DEL EJERCICIO</b>	<b>\$0.00</b>	<b>\$76,499,103.12</b>	<b>\$8,920,377.54</b>	<b>\$0.00</b>	<b>\$85,419,480.66</b>
Resultados del Ejercicio (Ahorro/ Desahorro)	\$0.00	\$0.00	\$8,920,377.54	\$0.00	\$8,920,377.54
Resultados de Ejercicios Anteriores	\$0.00	\$76,499,103.12	\$0.00	\$0.00	\$76,499,103.12
Revalúos	\$0.00	\$0.00	\$0.00	\$0.00	\$0.00
Reservas	\$0.00	\$0.00	\$0.00	\$0.00	\$0.00
<b>HACIENDA PÚBLICA/PATRIMONIO NETO FINAL DEL EJERCICIO 2015</b>	<b>\$0.00</b>	<b>\$76,499,103.12</b>	<b>\$8,920,377.54</b>	<b>\$0.00</b>	<b>\$85,419,480.66</b>
<b>CAMBIOS EN LA HACIENDA PUBLICA/PATRIMONIO NETO DEL EJERCICIO 2016</b>	<b>\$0.00</b>	<b>\$0.00</b>	<b>\$0.00</b>	<b>\$0.00</b>	<b>\$0.00</b>
Aportaciones	\$0.00	\$0.00	\$0.00	\$0.00	\$0.00
Donaciones de Capital	\$0.00	\$0.00	\$0.00	\$0.00	\$0.00
Actualización de la Hacienda Pública/Patrimonio	\$0.00	\$0.00	\$0.00	\$0.00	\$0.00
<b>VARIACIONES DE LA HACIENDA PUBLICA/PATRIMONIO NETO DEL EJERCICIO :</b>	<b>\$0.00</b>	<b>\$50,081,416.03</b>	<b>\$6,425,362.17</b>	<b>\$0.00</b>	<b>\$56,506,778.20</b>
Resultados del Ejercicio (Ahorro/ Desahorro)	\$0.00	\$0.00	\$6,425,362.17	\$0.00	\$6,425,362.17
Resultados de Ejercicios Anteriores	\$0.00	\$50,081,416.03	\$0.00	\$0.00	\$50,081,416.03
Revalúos	\$0.00	\$0.00	\$0.00	\$0.00	\$0.00
Reservas	\$0.00	\$0.00	\$0.00	\$0.00	\$0.00
<b>SALDO NETO EN LA HACIENDA PUBLICA/PATRIMONIO 2016</b>	<b>\$0.00</b>	<b>\$126,580,519.15</b>	<b>\$15,345,739.71</b>	<b>\$0.00</b>	<b>\$141,926,258.86</b>



PRESIDENCIA MUNICIPAL  
  
 H. Ayuntamiento  
**Tizimin**  
 2015-2018  
 Trabajando para el Desarrollo




DIRECCIÓN DE FINANZAS Y TESORERÍA  
  
 H. Ayuntamiento  
**Tizimin**  
 2015-2018  
 Trabajando para el Desarrollo

000005


**MUNICIPIO DE TIZIMÍN**  
 Estado de Yucatán  
 Estado de Variaciones en la Hacienda Pública  
 Del 01/ene/2016 Al 31/mar./2016

Concepto	Hacienda Publica/ Patrimonio Contribuido	Hacienda Publica/ Patrimonio Generado		Ajustes por Cambios de Valor	Total
		De Ejercicios Anteriores	Del Ejercicio		

  
 LAE JORGE ALBERTO VALES TRACONIS  
 PRESIDENTE MUNICIPAL

  
 LAM GABRIELA ALEJANDRA GUTIERREZ MARFIL  
 SECRETARIO MUNICIPAL



  
 C.P. HELBERT JOSÉ SANCHEZ POLANCO  
 TESORERO MUNICIPAL

900000



Usr: SuperVisu  
Rep: rptEstadoFlujosEfectivo

**MUNICIPIO DE TIZIMÍN**  
Estado de Yucatán  
Estado de Flujos de Efectivo  
Del 01/ene/2016 Al 31/mar./2016

000007

Fecha y hora de Impresión | 13/abr./2016  
12:12 p. m.

Concepto	2016	2015
<b>FLUJOS DE EFECTIVO DE LAS ACTIVIDADES DE OPERACIÓN</b>		
<b>ORIGEN</b>		
IMPUESTOS	\$49,236,869.58	\$41,221,459.22
DERECHOS	\$1,677,658.95	\$1,487,085.86
PRODUCTOS DE TIPO CORRIENTE	\$5,051,917.45	\$3,368,241.30
APROVECHAMIENTOS DE TIPO CORRIENTE	\$0.00	\$832.00
PARTICIPACIONES Y APORTACIONES	\$3,241,985.93	\$3,074,205.49
<b>APLICACIÓN</b>		
SERVICIOS PERSONALES	\$39,265,307.25	\$33,291,094.57
OTRAS APLICACIONES DE OPERACIÓN	\$45,349,036.24	\$34,163,722.12
MATERIALES Y SUMINISTROS	\$16,231,225.75	\$16,914,745.79
SERVICIOS GENERALES	\$12,671,872.03	\$3,579,098.23
AYUDAS SOCIALES	\$5,152,955.05	\$4,478,266.00
FLUJOS NETOS DE EFECTIVO POR ACTIVIDADES DE OPERACIÓN	\$9,383,379.19	\$8,413,098.08
	\$1,909,604.22	\$778,514.02
	\$3,887,833.34	\$7,057,737.10
<b>FLUJOS DE EFECTIVO DE LAS ACTIVIDADES DE INVERSIÓN</b>		
<b>APLICACIÓN</b>		
BIENES MUEBLES	\$32,569.51	\$29,963,632.71
OTRAS APLICACIONES DE INVERSIÓN	\$32,569.51	\$56,124.85
BIENES INMUEBLES, INFRAESTRUCTURA Y CONSTRUCCIONES EN PROCESO	\$0.00	\$10,440.00
FLUJOS NETOS DE EFECTIVO POR ACTIVIDADES DE INVERSIÓN	\$0.00	\$29,897,067.86
	-\$32,569.51	-\$29,963,632.71
<b>FLUJO DE EFECTIVO DE LAS ACTIVIDADES DE FINANCIAMIENTO</b>		
<b>INCREMENTO/DISMINUCIÓN NETA EN EL EFECTIVO Y EQUIVALENTES AL EFEC</b>		
EFECTIVO Y EQUIVALENTES AL EFECTIVO AL INICIO DEL EJERCICIO	\$3,855,263.83	-\$22,905,895.61
EFECTIVO Y EQUIVALENTES AL EFECTIVO AL FINAL DEL EJERCICIO	\$16,856,387.09	\$22,531,640.47
	\$20,711,650.92	-\$374,255.14



PRESIDENCIA MUNICIPAL



LAE JORGE ALBERTO VALES TRACONIS

PRESIDENTE MUNICIPAL



DIRECCIÓN DE FINANZAS Y TESORERÍA



LAM GABRIELA ALEJANDRA GUTIERREZ MARFIL

SECRETARIO MUNICIPAL

C.P. HELBERT JOSÉ SANCHEZ POLANCO

TESORERO MUNICIPAL

# MUNICIPIO DE TIZIMÍN YUCATÁN

Notas a los Estados Financieros

al 31 de Marzo de 2016

000008



## NOTAS

### 1. BANCOS

EL SALDO DE LA CUENTA DE BANCOS SE ENCUENTRA CONFORMADA POR LOS SIGUIENTES RUBROS BANCARIOS:

HSBC MEXICO SA	-	
BBVA BANCOMER SA	3,688,079.00	
BANCO NACIONAL DE MEXICO SA	-	
BANCO MERCANTIL DEL NORTE SA	103,584.30	
BANCO VE POR MAS SA	-	
OTROS BANCOS	-	
<b>TOTAL</b>		<b>3,791,663.30</b>

### 1.1 CUENTAS BANCARIAS HABILITADAS

LAS CUENTAS BANCARIAS HABILITADAS PARA MANEJO Y ADMINISTRACIÓN DE LOS RECURSOS DEL EJERCICIO FISCAL 2016, SON LAS SIGUIENTES:

<b>BBVA BANCOMER SA</b>		<b>3,688,079.00</b>
0101251961 - PARTICIPACIONES 2015	-	
0101252011 - FORTALECIMIENTO 2015	-	
0101252070 - INFRAESTRUCTURA 2015	27,090.87	
0101317245 - AGUA POTABLE 2013	256,898.23	
0101288857 - ZOFEMAT 2015	99,199.78	
0101315889 - LABORATORIO 2015	118,251.52	
0101621114 - DIF MUNICIPAL 2015	134,688.82	
0101571230 - PREP MF 2015	747,670.00	
0101571354 - HABITAT DS MUNICIPAL 2015	5,943.11	
0101571486 - HABITAT DS FEDERAL 2015	1,012.98	
0101571656 - HABITAT ME MUNICIPAL 2015	-	
0101572709 - HABITAT ME FEDERAL 2015	8.13	
0101623206 - FERIA TIZIMIN 2016	63,662.89	
0103688526 - PARTICIPACIONES 2016	-	
0103677001 - FORTALECIMIENTO 2016	221,643.32	
0103677931 - INFRAESTRUCTURA 2016	332,082.41	
0103104036 - DIF DESAYUNOS ESCOLARES 2016	49,071.74	
0105048354 - PARTICIPACIONES 2016	1,587,755.20	
0105054540 - BRIGADISTAS 2016	43,100.00	
<b>BANCO MERCANTIL DEL NORTE SA</b>		<b>103,584.30</b>
0404498991 - NOMINAS ADMINISTRATIVOS	103,582.90	
0404495262 - NOMINAS DPV	1.40	
<b>TOTAL</b>		<b>3,791,663.30</b>

### 2. DEUDORES DIVERSOS

SALDO DE DEUDORES DIVERSOS ESTA CONFORMADO POR LOS SIGUIENTES RUBROS:

<b>DEUDORES DIVERSOS</b>		<b>691,840.53</b>
GÓNGORA DÍAZ JOSÉ JULIÁN	55,322.76	
CERVEZAS CUAUHTEMOC MOCTEZUMA SA DE CV	100,000.00	
AZCORRA RUZ RITA HERMINIA	40,000.00	
SECRETARIA DE ADMINISTRACION Y FINANZAS	4,618.77	
INSTITUTO DEL DEPORTE DEL ESTADO DE YUCATAN	98,000.00	
ESTRUCTURA LY SAPI DE CV	35,000.00	
COMISION NACIONAL DEL AGUA	358,899.00	
<b>GASTOS POR COMPROBAR</b>		<b>159,919.03</b>
ARJONA CANUL FILIBERTO	83,825.00	
SANCHEZ POLANCO HELBERT JOSE	-	
KU CHEL JESUS ALBERTO	-	
AGUAYO TAMAYO OSCAR REYES	-	
DEL RÍO PÉREZ IVONNE GUADALUPE	-	
NOVELO BRITO LUIS SANTIAGO	-	
LOPEZ CETINA MARIA ISABEL	8,384.27	
POLANCO MARTIN JULIO CARLOS	37,709.76	
SANCHEZ CANCHE JUAN JOSE	-	
MARRUFO DÍAZ ANTONIA GUADALUPE	30,000.00	
<b>TOTAL</b>		<b>851,759.56</b>





**NOTAS**

**3. PRÉSTAMOS OTORGADOS A CORTO PLAZO**

EL SALDO DE PRESTAMOS OTORGADOS A CORTO PLAZO A TRABAJADORES DEL MUNICIPIO ASCIENDE A:

PRESTAMOS OTORGADOS A CORTO PLAZO

TOTAL

**4. ANTICIPO A PROVEEDORES**

EL SALDO DE LA CUENTA DE ANTICIPO A PROVEEDORES SE CONFORMA POR LOS SIGUIENTES RUBROS:

ANTICIPO A PROVEEDORES POR ADQUISICIÓN DE BIENES Y PRESTACIÓN DE SERVICIOS

ANTICIPO A PROVEEDORES POR ADQUISICIÓN DE BIENES INMUEBLES Y MOBILIARIOS

TOTAL

**5. BIENES MUEBLES**

EL SALDO DE LA CUENTA DE BIENES MUEBLES SE CONFORMA POR LOS SIGUIENTES RUBROS:

**MOBILIARIO Y EQUIPO DE ADMINISTRACIÓN**

23,733,999.70

MUEBLES DE OFICINA Y ESTANTERÍA

199,400.72

EQUIPO DE CÓMPUTO Y DE TECNOLOGÍAS DE LA INFORMACIÓN

23,518,125.98

OTROS MOBILIARIOS Y EQUIPOS DE ADMINISTRACIÓN

16,473.00

**MOBILIARIO Y EQUIPO EDUCACIONAL Y RECREATIVO**

1,086,835.48

EQUIPOS Y APARATOS AUDIOVISUALES

122,589.34

CÁMARAS FOTOGRÁFICAS Y DE VIDEO

947,309.41

OTRO MOBILIARIO Y EQUIPO EDUCACIONAL Y RECREATIVO

16,936.73

**EQUIPO E INSTRUMENTAL MÉDICO Y DE LABORATORIO**

EQUIPO MÉDICO Y DE LABORATORIO

INSTRUMENTAL MEDICO Y DE LABORATORIO

**EQUIPO DE TRANSPORTE**

13,609,112.84

AUTOMÓVILES Y EQUIPO TERRESTRE

13,609,112.84

**EQUIPO DE DEFENSA Y SEGURIDAD**

EQUIPO DE DEFENSA Y SEGURIDAD

**MAQUINARIA, OTROS EQUIPOS Y HERRAMIENTAS**

4,798,663.77

MAQUINARIA Y EQUIPO AGROPECUARIO

MAQUINARIA Y EQUIPO INDUSTRIAL

2,679,600.00

MAQUINARIA Y EQUIPO DE CONSTRUCCIÓN

SISTEMAS DE AIRE ACONDICIONADO, CALEFACCION Y DE REFRIGERACIÓN

142,768.88

EQUIPOS DE COMUNICACIÓN Y TELECOMUNICACIÓN

1,724,743.13

EQUIPOS DE GENERACIÓN ELECTRICA Y ACCESORIOS ELECTRICOS

HERRAMIENTAS Y MÁQUINAS-HERRAMIENTA

18,935.51

OTROS EQUIPOS

232,616.25

TOTAL

43,228,611.79

**BIENES INMUEBLES**

EL SALDO DE LA CUENTA DE BIENES MUEBLES SE CONFORMA POR LOS SIGUIENTES RUBROS:

TERRENOS

18,047,879.38

TOTAL

18,047,879.38

**7. ACTIVOS INTANGIBLES**

EL SALDO DE LA CUENTA DE ACTIVOS INTANGIBLES SE CONFORMA POR LOS SIGUIENTES RUBROS:

SOFTWARE

TOTAL

**8. PROVEEDORES**

EL SALDO EN LA CUENTA DE PROVEEDORES ESTA CONFORMADO POR LOS SIGUIENTES RUBROS:

PROVEEDORES POR PAGAR A CORTO PLAZO

1,420,100.46

TOTAL

1,420,100.46

**9. OTRAS CUENTAS POR PAGAR A CORTO PLAZO**

EL SALDO EN LA CUENTA DE OTRAS CUENTAS POR PAGAR A CORTO PLAZO ESTA CONFORMADO POR LAS SIGUIENTES SUBCUENTAS

ACREEDORES DIVERSOS

820,588.49

TOTAL

820,588.49

:::LAS NOTAS A LOS ESTADOS FINANCIEROS SON PARTE INTEGRANTE DEL MISMO:::



**MUNICIPIO DE TIZIMÍN**
  
 Estado de Yucatán
   
 Reporte Analítico del Activo
   
 Del 01/ene./2016 al 31/mar./2016




Rep: rptEstadoAnalíticoDeActivosYPasivos

Fecha y | 13/abr./2016
   
 hora de Impresión | 12:10 p. m.

Cuenta Contable	Saldo Inicial	Cargos del periodo	Abonos del periodo	Saldo Final	Flujo del Periodo
<b>1000 ACTIVO</b>	<b>\$128,840,420.05</b>	<b>\$163,582,349.66</b>	<b>\$146,982,809.97</b>	<b>\$145,439,959.74</b>	<b>\$16,599,539.69</b>
1100 ACTIVO CIRCULANTE	\$20,663,701.21	\$149,397,491.35	\$146,483,535.12	\$23,577,657.44	\$2,913,956.23
1110 Efectivo y Equivalentes	\$16,856,387.09	\$95,930,529.98	\$92,075,266.15	\$20,711,650.92	\$3,855,263.83
1112 Bancos/Tesorería	\$16,856,387.09	\$73,048,503.33	\$86,113,227.12	\$3,791,663.30	-\$13,064,723.79
1114 Inversiones Temporales (Hasta 3 meses)	\$0.00	\$22,882,026.65	\$5,962,039.03	\$16,919,987.62	\$16,919,987.62
1120 Derechos a Recibir Efectivo o Equivalentes	\$453,777.46	\$51,070,265.83	\$50,672,283.73	\$851,759.56	\$397,982.10
1122 Cuentas por Cobrar a Corto Plazo	\$0.00	\$39,265,307.25	\$39,265,307.25	\$0.00	\$0.00
1123 Deudores Diversos por Cobrar a Corto Plazo	\$390,672.46	\$1,833,396.25	\$1,372,309.15	\$851,759.56	\$461,087.10
1124 Ingresos por Recuperar a Corto Plazo	\$0.00	\$9,971,562.33	\$9,971,562.33	\$0.00	\$0.00
1126 Préstamos Otorgados a Corto Plazo	\$63,105.00	\$0.00	\$63,105.00	\$0.00	-\$63,105.00
1130 Derechos a Recibir Bienes o Servicios	\$3,353,536.66	\$2,396,695.54	\$3,735,985.24	\$2,014,246.96	-\$1,339,289.70
1134 Anticipo a Contratistas por Obras Públicas a Corto Plazo	\$3,353,536.66	\$2,396,695.54	\$3,735,985.24	\$2,014,246.96	-\$1,339,289.70
1200 ACTIVO NO CIRCULANTE	\$108,176,718.84	\$14,184,858.31	\$499,274.85	\$121,862,302.30	\$13,685,583.46
1230 Bienes Inmuebles, Infraestructura y Construcciones en Proceso	\$97,199,347.51	\$12,453,284.16	\$0.00	\$109,652,631.67	\$12,453,284.16
1231 Terrenos	\$18,047,879.38	\$0.00	\$0.00	\$18,047,879.38	\$0.00
1235 Construcciones en Proceso en Bienes de Dominio Público	\$79,151,468.13	\$12,453,284.16	\$0.00	\$91,604,752.29	\$12,453,284.16
1240 Bienes Muebles	\$41,497,150.36	\$1,731,461.43	\$0.00	\$43,228,611.79	\$1,731,461.43
1241 Mobiliario y Equipo de Administración	\$23,714,275.70	\$19,724.00	\$0.00	\$23,733,999.70	\$19,724.00
1242 Mobiliario y Equipo Educativo y Recreativo	\$1,086,835.48	\$0.00	\$0.00	\$1,086,835.48	\$0.00
1244 VEHÍCULOS Y EQUIPO DE TRANSPORTE	\$13,609,112.84	\$0.00	\$0.00	\$13,609,112.84	\$0.00
1246 Maquinaria, Otros Equipos y Herramientas	\$3,086,926.34	\$1,711,737.43	\$0.00	\$4,798,663.77	\$1,711,737.43
1250 Activos Intangibles	\$10,440.00	\$0.00	\$10,440.00	\$0.00	-\$10,440.00
1251 Software	\$10,440.00	\$0.00	\$10,440.00	\$0.00	-\$10,440.00
1260 Depreciación, Deterioro y Amortización Acumulada de Bienes	\$30,530,219.03	\$112.72	\$488,834.85	\$31,018,941.16	\$488,722.13
1263 Depreciación Acumulada de Bienes Muebles	\$30,530,219.03	\$112.72	\$488,834.85	\$31,018,941.16	\$488,722.13

PRESIDENCIA MUNICIPAL
   
 H. Ayuntamiento
   
 Tizimin
   
 2015-2018
   
 Trabajando para el Desarrollo

**MUNICIPIO DE TIZIMÍN**
  
 Estado de Yucatán
   
 Reporte Analítico del Activo
   
 Del 01/ene./2016 al 31/mar./2016

Cuenta Contable	Saldo Inicial	Cargos del periodo	Abonos del periodo	Saldo Final	Flujo del Periodo
 LAE JORGE ALBERTO VALES TRACONIS PRESIDENTE MUNICIPAL			 LAM GABRIELA ALEJANDRA GUTIERREZ MARFIL SECRETARIO MUNICIPAL		
 C.P. HELBERT JOSE SANCHEZ POLANCO TESORERO MUNICIPAL					





**MUNICIPIO DE TIZIMÍN**
  
 Estado de Yucatán
   
 Reporte Analítico del Pasivo
   
 Del 01/ene./2016 al 31/mar./2016


Fecha y hora de Impresión | 13/abr./2016 12:09 p. m.

Rep: rptEstadoAnaliticoDeActivosYPasivos

Cuenta Contable		Saldo Inicial	Cargos del periodo	Abonos del periodo	Saldo Final	Flujo del Periodo
2000	PASIVO	<u>\$4,163,447.19</u>	<u>\$54,282,469.08</u>	<u>\$53,632,722.77</u>	<u>\$3,513,700.88</u>	<u>-\$649,746.31</u>
2100	PASIVO CIRCULANTE	\$4,163,447.19	\$54,282,469.08	\$53,632,722.77	\$3,513,700.88	-\$649,746.31
2110	Cuentas por Pagar a Corto Plazo	\$4,163,447.19	\$35,432,586.06	\$34,763,548.41	\$3,494,409.54	-\$669,037.65
2111	Servicios Personales por Pagar a Corto Plazo	\$0.00	\$16,231,225.75	\$16,231,225.75	\$0.00	\$0.00
2112	Proveedores por Pagar a Corto Plazo	\$2,083,753.23	\$16,043,990.58	\$15,380,337.81	\$1,420,100.46	-\$663,652.77
2115	Transferencias Otorgadas por Pagar a Corto Plazo	\$0.00	\$1,909,604.22	\$1,944,812.67	\$35,208.45	\$35,208.45
2117	Retenciones y Contribuciones por Pagar a Corto Plazo	\$1,235,506.47	\$916,412.51	\$899,418.18	\$1,218,512.14	-\$16,994.33
2119	Otras Cuentas por Pagar a Corto Plazo	\$844,187.49	\$331,353.00	\$307,754.00	\$820,588.49	-\$23,599.00
2190	Otros Pasivos a Corto Plazo	\$0.00	\$18,849,883.02	\$18,869,174.36	\$19,291.34	\$19,291.34
2191	Ingresos por Clasificar	\$0.00	\$18,849,883.02	\$18,869,174.36	\$19,291.34	\$19,291.34


  
 LAE JORGE ALBERTO VALES TRACONIS
   
 PRESIDENTE MUNICIPAL


  
 LAM GABRIELA ALEJANDRA GUTIERREZ MARFIL
   
 SECRETARIO MUNICIPAL


  
 C.P. HELBERT JOSE SANCHEZ POLANCO
   
 TESORERO MUNICIPAL



000012

**MUNICIPIO DE TIZIMÍN**  
 Estado de Yucatán  
 Estado Analítico de Ingresos  
 Del 01/ene./2016 Al 31/mar./2016

Fecha y hora de Impresión | 13/abr./2016  
 12:07 p. m.

Rubros de los Ingresos	Ingreso					Diferencia
	Estimado	Ampliaciones / (Reducciones)	Modificado	Devengados	Recaudado	
INGRESOS DERIVADOS DE FINANCIAMIENTOS	\$0.00	\$0.00	\$0.00	\$0.00	\$0.00	0.00
IMPUESTOS	\$4,855,830.00	\$0.00	\$4,855,830.00	\$1,677,658.95	\$1,677,658.95	-3,178,171.05
CUOTAS Y APORTACIONES DE SEGURIDAD SOCIAL	\$0.00	\$0.00	\$0.00	\$0.00	\$0.00	0.00
CONTRIBUCIONES DE MEJORAS	\$0.00	\$0.00	\$0.00	\$0.00	\$0.00	0.00
DERECHOS	\$11,090,568.00	\$0.00	\$11,090,568.00	\$5,051,917.45	\$5,051,917.45	-6,038,650.55
PRODUCTOS	\$11,000.00	\$0.00	\$11,000.00	\$0.00	\$0.00	-11,000.00
Corriente	\$11,000.00	\$0.00	\$11,000.00	\$0.00	\$0.00	-11,000.00
Capital	\$0.00	\$0.00	\$0.00	\$0.00	\$0.00	0.00
APROVECHAMIENTOS	\$3,686,170.00	\$0.00	\$3,686,170.00	\$3,241,985.93	\$3,241,985.93	-444,184.07
Corriente	\$3,686,170.00	\$0.00	\$3,686,170.00	\$3,241,985.93	\$3,241,985.93	-444,184.07
Capital	\$0.00	\$0.00	\$0.00	\$0.00	\$0.00	0.00
INGRESOS POR VENTAS DE BIENES	\$0.00	\$0.00	\$0.00	\$0.00	\$0.00	0.00
PARTICIPACIONES Y APORTACIONES	\$215,344,816.21	\$0.00	\$215,344,816.21	\$39,265,307.25	\$39,265,307.25	-176,079,508.96
TRANSFERENCIAS, ASIGNACIONES, SUBSIDIOS Y OTRA AYUDAS	\$0.00	\$0.00	\$0.00	\$0.00	\$0.00	0.00
<b>Total</b>	<b>\$234,988,384.21</b>	<b>\$0.00</b>	<b>\$234,988,384.21</b>	<b>\$49,236,869.58</b>	<b>\$49,236,869.58</b>	<b>-185,751,514.63</b>

Estado Analítico de Ingresos por Fuente de Financiamiento	Ingreso					Diferencia
	Estimado	Ampliaciones / (Reducciones)	Modificado	Devengados	Recaudado	

**Ingresos del Gobierno**

IMPUESTOS	\$4,855,830.00	\$0.00	\$4,855,830.00	\$1,677,658.95	\$1,677,658.95	-3,178,171.05
CONTRIBUCIONES DE MEJORAS	\$0.00	\$0.00	\$0.00	\$0.00	\$0.00	0.00
DERECHOS	\$11,090,568.00	\$0.00	\$11,090,568.00	\$5,051,917.45	\$5,051,917.45	-6,038,650.55
PRODUCTOS	\$11,000.00	\$0.00	\$11,000.00	\$0.00	\$0.00	-11,000.00
Corriente	\$11,000.00	\$0.00	\$11,000.00	\$0.00	\$0.00	-11,000.00
Capital	\$0.00	\$0.00	\$0.00	\$0.00	\$0.00	0.00
APROVECHAMIENTOS	\$3,686,170.00	\$0.00	\$3,686,170.00	\$3,241,985.93	\$3,241,985.93	-444,184.07
Corriente	\$3,686,170.00	\$0.00	\$3,686,170.00	\$3,241,985.93	\$3,241,985.93	-444,184.07
Capital	\$0.00	\$0.00	\$0.00	\$0.00	\$0.00	0.00
PARTICIPACIONES Y APORTACIONES	\$215,344,816.21	\$0.00	\$215,344,816.21	\$39,265,307.25	\$39,265,307.25	-176,079,508.96
TRANSFERENCIAS, ASIGNACIONES, SUBSIDIOS Y OTRA AYUDA	\$0.00	\$0.00	\$0.00	\$0.00	\$0.00	0.00

**Ingresos de Organismos y Empresas**

CUOTAS Y APORTACIONES DE SEGURIDAD SOCIAL	\$0.00	\$0.00	\$0.00	\$0.00	\$0.00	0.00
INGRESOS POR VENTAS DE BIENES	\$0.00	\$0.00	\$0.00	\$0.00	\$0.00	0.00

ESTADO LIBRE ASOCIADO DE YUCATÁN  
 PRESIDENCIA MUNICIPAL  
 DIRECCIÓN DE FINANZAS Y TESORERÍA  
 H. Ayuntamiento Tizimin 2015-2018  
 Trabajando para el Desarrollo

000013

**MUNICIPIO DE TIZIMÍN**  
**Estado de Yucatán**  
**Estado Analítico de Ingresos**  
**Del 01/ene./2016 Al 31/mar./2016**

Fecha y hora de Impresión | 13/abr./2016 12:07 p. m.

Rubros de los Ingresos	Ingreso					Diferencia
	Estimado	Ampliaciones / (Reducciones)	Modificado	Devengados	Recaudado	
<b>Ingresos Derivados de Financiamiento</b>						
INGRESOS DERIVADOS DE FINANCIAMIENTOS	\$0.00	\$0.00	\$0.00	\$0.00	\$0.00	0.00
<b>Total</b>	<b>\$234,988,384.21</b>	<b>\$0.00</b>	<b>\$234,988,384.21</b>	<b>\$49,236,869.58</b>	<b>\$49,236,869.58</b>	<b>-185,751,514.63</b>

\_\_\_\_\_  
 LAE JORGE ALBERTO VALES TRACONIS  
 PRESIDENTE MUNICIPAL

\_\_\_\_\_  
 LAM GABRIELA ALEJANDRA GUTIERREZ MARFIL  
 SECRETARIO MUNICIPAL

\_\_\_\_\_  
 C.P. HELBERT JOSE SANCHEZ POLANCO  
 TESORERO MUNICIPAL



000014

**MUNICIPIO DE TIZIMÍN**  
Estado de Yucatán


Estado Analítico del Ejercicio Presupuesto de Egresos Ente Público / Clasificación Administrativa  
Del 01/ene./2016 Al 31/mar./2016


Fecha y 13/abr./2016

hora de Impresión 12:06 p. m.

Rep: rptEstadoPresupuestoEgresos\_UA3

Concepto	Egresos						Subejercicio
	Aprobado	Ampliaciones / (Reducciones)	Modificado	Devengado	Ejercido	Pagado	
100 Municipio	\$234,988,384.21	\$0.00	\$234,988,384.21	\$33,532,159.86	\$32,764,693.12	\$32,709,733.72	\$0.00
<b>Total</b>	\$234,988,384.21	\$0.00	\$234,988,384.21	\$33,532,159.86	\$32,764,693.12	\$32,709,733.72	\$0.00

  
\_\_\_\_\_  
LAE JORGE ALBERTO VALES TRACONIS  
PRESIDENTE MUNICIPAL

  
\_\_\_\_\_  
LAM GABRIELA ALEJANDRA GUTIERREZ MARFIL  
SECRETARIO MUNICIPAL

  
\_\_\_\_\_  
C.P. HELBERT JOSE SANCHEZ POLANCO  
TESORERO MUNICIPAL



000015

Concepto	Egresos					Subejercicio
	Aprobado	Ampliaciones / (Reducciones)	Modificado	Devengado	Pagado	
<b>SERVICIOS PERSONALES</b>	<b>\$78,218,105.76</b>	<b>\$50,000.00</b>	<b>\$78,268,105.76</b>	<b>\$16,231,225.75</b>	<b>\$16,231,225.75</b>	<b>\$0.00</b>
REMUNERACIONES AL PERSONAL DE CARÁCTER PERMANENTE	\$52,875,738.71	\$0.00	\$52,875,738.71	\$12,776,459.20	\$12,776,459.20	\$0.00
REMUNERACION DE CARÁCTER EVENTUAL	\$8,390,421.09	\$0.00	\$8,390,421.09	\$1,621,406.53	\$1,621,406.53	\$0.00
REMUNERACIONES ADICIONALES Y ESPECIALES	\$9,209,018.80	\$50,000.00	\$9,259,018.80	\$458,891.09	\$458,891.09	\$0.00
SEGURIDAD SOCIAL	\$571,200.00	\$0.00	\$571,200.00	\$88,345.50	\$88,345.50	\$0.00
OTRAS PRESTACIONES SOCIALES Y ECONÓMICAS	\$4,369,612.20	\$0.00	\$4,369,612.20	\$1,286,123.43	\$1,286,123.43	\$0.00
PAGO DE ESTÍMULOS A SERVIDORES PÚBLICOS	\$2,802,114.96	\$0.00	\$2,802,114.96	\$0.00	\$0.00	\$0.00
<b>MATERIALES Y SUMINISTROS</b>	<b>\$25,855,283.62</b>	<b>-\$135,106.00</b>	<b>\$25,720,177.62</b>	<b>\$5,797,501.24</b>	<b>\$5,152,955.05</b>	<b>\$0.00</b>
MATERIALES DE ADMINISTRACIÓN, EMISIÓN DE DOCUMENTOS	\$2,029,983.33	\$60,556.00	\$2,090,539.33	\$440,856.75	\$419,206.78	\$0.00
ALIMENTOS Y UTENSILIOS	\$2,295,355.00	\$67,760.00	\$2,363,115.00	\$633,248.10	\$580,973.72	\$0.00
MATERIAS PRIMAS Y MATERIALES DE PRODUCCIÓN Y COMERCIALES	\$524,740.00	-\$32,500.00	\$492,240.00	\$14,545.78	\$14,545.78	\$0.00
MATERIALES Y ARTÍCULOS DE CONSTRUCCIÓN Y DE REPARACIÓN	\$5,689,899.56	-\$351,495.85	\$5,338,403.71	\$1,581,941.92	\$1,406,943.19	\$0.00
PRODUCTOS QUÍMICOS, FARMACÉUTICOS Y DE LABORATORIO	\$1,725,292.02	-\$78,872.00	\$1,646,420.02	\$444,881.73	\$402,081.42	\$0.00
COMBUSTIBLES, LUBRICANTES Y ADITIVOS	\$10,365,378.10	-\$69,194.15	\$10,296,183.95	\$2,095,899.38	\$1,840,445.57	\$0.00
VESTUARIO, BLANCOS, PRENDAS DE PROTECCIÓN Y ARTÍCULOS	\$1,948,144.50	\$68,580.00	\$2,016,724.50	\$161,411.57	\$154,511.82	\$0.00
MATERIALES Y SUMINISTROS PARA SEGURIDAD	\$147,760.00	\$0.00	\$147,760.00	\$0.00	\$0.00	\$0.00
HERRAMIENTAS, REFACCIONES Y ACCESORIOS MENORES	\$1,128,731.11	\$200,060.00	\$1,328,791.11	\$424,716.01	\$334,246.77	\$0.00
<b>SERVICIOS GENERALES</b>	<b>\$28,333,553.24</b>	<b>-\$223,988.00</b>	<b>\$28,109,565.24</b>	<b>\$9,526,050.69</b>	<b>\$9,383,379.19</b>	<b>\$0.00</b>
SERVICIOS BÁSICOS	\$15,789,631.10	-\$14,700.00	\$15,774,931.10	\$4,254,828.30	\$4,254,828.30	\$0.00
SERVICIOS DE ARRENDAMIENTO	\$1,148,120.92	\$297,300.00	\$1,445,420.92	\$596,296.28	\$587,248.28	\$0.00
SERVICIOS PROFESIONALES, CIENTÍFICOS, TÉCNICOS Y OTROS	\$2,886,575.63	-\$1,133,228.00	\$1,753,347.63	\$317,370.00	\$311,143.40	\$0.00
SERVICIOS FINANCIEROS, BANCARIOS Y COMERCIALES	\$312,103.30	\$253,600.00	\$565,703.30	\$206,086.38	\$199,207.29	\$0.00
SERVICIOS DE INSTALACIÓN, REPARACIÓN, MANTENIMIENTO Y SERVICIOS	\$1,578,231.70	\$341,290.00	\$1,919,521.70	\$598,155.00	\$514,337.19	\$0.00
SERVICIOS DE COMUNICACIÓN SOCIAL Y PUBLICIDAD	\$1,916,590.00	-\$285,500.00	\$1,631,090.00	\$665,509.57	\$665,509.57	\$0.00

LAE JORGE ALBERTO VALÉS TRACONIS  
 PRESIDENTE MUNICIPAL

LAM GABRIELA ALEJANDRA GUTIERREZ MARFIL  
 SECRETARIO MUNICIPAL



PRESIDENCIA  
 MUNICIPAL



DIRECCION  
 DE FINANZAS  
 Y TESORERIA



C.P. HELBERT JOSÉ SANCHEZ POLANCO  
 TESORERO MUNICIPAL

000016

**MUNICIPIO DE TIZIMÍN**
  
**Estado de Yucatán**

Estado Analítico del Ejercicio Presupuesto de Egresos Ente Público / Objeto del Gasto (Capítulo y Concepto)

Del 01/ene./2016 Al 31/mar./2016


Fecha y 13/abr./2016


hora de Impresión 12:06 p. m.

Rep: rptEstadoPresupuestoEgresos\_CP\_CTO

Concepto	Egresos					Subejercicio
	Aprobado	Ampliaciones / (Reducciones)	Modificado	Devengado	Pagado	
SERVICIOS DE TRASLADO Y VIÁTICOS	\$716,647.66	-\$108,750.00	\$607,897.66	\$55,660.58	\$55,660.58	\$0.00
SERVICIOS OFICIALES	\$3,538,213.73	-\$93,500.00	\$3,444,713.73	\$2,428,575.18	\$2,391,875.18	\$0.00
OTROS SERVICIOS GENERALES	\$447,439.20	\$519,500.00	\$966,939.20	\$403,569.40	\$403,569.40	\$0.00
<b>TRANSFERENCIAS, ASIGNACIONES, SUBSIDIOS Y O</b>	<b>\$1,331,128.18</b>	<b>\$900,000.00</b>	<b>\$2,231,128.18</b>	<b>\$1,944,812.67</b>	<b>\$1,909,604.22</b>	<b>\$0.00</b>
AYUDAS SOCIALES	\$1,331,128.18	\$900,000.00	\$2,231,128.18	\$1,944,812.67	\$1,909,604.22	\$0.00
<b>BIENES MUEBLES, INMUEBLES E INTANGIBLES</b>	<b>\$2,929,764.01</b>	<b>-\$590,906.00</b>	<b>\$2,338,858.01</b>	<b>\$32,569.51</b>	<b>\$32,569.51</b>	<b>\$0.00</b>
MOBILIARIO Y EQUIPO DE ADMINISTRACIÓN	\$227,152.36	-\$4,606.00	\$222,546.36	\$19,724.00	\$19,724.00	\$0.00
MOBILIARIO Y EQUIPO EDUCACIONAL Y RECREATIVO	\$322,400.00	\$0.00	\$322,400.00	\$0.00	\$0.00	\$0.00
EQUIPO E INSTRUMENTAL MÉDICO Y DE LABORATORIO	\$1,200.00	\$0.00	\$1,200.00	\$0.00	\$0.00	\$0.00
VEHÍCULOS Y EQUIPO DE TRANSPORTE	\$880,993.00	-\$221,900.00	\$659,093.00	\$0.00	\$0.00	\$0.00
EQUIPO DE DEFENSA Y SEGURIDAD	\$336,000.00	-\$230,000.00	\$106,000.00	\$0.00	\$0.00	\$0.00
MAQUINARIA, OTROS EQUIPOS Y HERRAMIENTAS	\$1,162,018.65	-\$134,400.00	\$1,027,618.65	\$12,845.51	\$12,845.51	\$0.00
<b>INVERSIÓN PÚBLICA</b>	<b>\$98,320,549.40</b>	<b>\$0.00</b>	<b>\$98,320,549.40</b>	<b>\$0.00</b>	<b>\$0.00</b>	<b>\$0.00</b>
OBRA PÚBLICA EN BIENES DE DOMINIO PÚBLICO	\$98,320,549.40	\$0.00	\$98,320,549.40	\$0.00	\$0.00	\$0.00
<b>Total del Gasto</b>	<b>\$234,988,384.21</b>	<b>\$0.00</b>	<b>\$234,988,384.21</b>	<b>\$33,532,159.86</b>	<b>\$32,709,733.72</b>	<b>\$0.00</b>




  
 LAE JORGE ALBERTO VALES TRACONIS
   
 PRESIDENTE MUNICIPAL


  
 LAM GABRIELA ALEJANDRA GUTIERREZ MARFIL
   
 SECRETARIO MUNICIPAL


  
 C.P. HELBERT JOSÉ SANCHEZ POLANCO
   
 TESORERO MUNICIPAL

000017

Concepto	Egresos					Subejercicio
	Aprobado	Ampliaciones / (Reducciones)	Modificado	Devengado	Pagado	
1 Gasto Corriente	\$133,738,070.80	\$584,426.00	\$134,322,496.80	\$33,499,590.35	\$32,677,164.21	\$0.00
2 Gasto de Capital	\$101,250,313.41	-\$584,426.00	\$100,665,887.41	\$32,569.51	\$32,569.51	\$0.00
<b>Total</b>	<b>\$234,988,384.21</b>	<b>\$0.00</b>	<b>\$234,988,384.21</b>	<b>\$33,532,159.86</b>	<b>\$32,709,733.72</b>	<b>\$0.00</b>

\_\_\_\_\_  
LAE JORGE ALBERTO VALES TRACONIS

PRESIDENTE MUNICIPAL

\_\_\_\_\_  
LAM GABRIELA ALEJANDRA GUTIERREZ MARFIL

SECRETARIO MUNICIPAL

\_\_\_\_\_  
C.P. HELBERT JOSÉ SÁNCHEZ POLANCO

TESORERO MUNICIPAL



000018



# MUNICIPIO DE TIZIMÍN

Estado de Yucatán

Estado Analítico del Ejercicio Presupuesto de Egresos Ente Público / Clasificación Funcional (Finalidad y Función)

Del 01/ene./2016 Al 31/mar./2016

Fecha y 13/abr./2016

Rep: rptEstadoPresupuestoEgresos\_FN3

hora de Impresión 12:05 p. m.

Concepto	Egresos					Subejercicio
	Aprobado	Ampliaciones / (Reducciones)	Modificado	Devengado	Pagado	
1000 GOBIERNO	\$94,293,771.81	-\$186,900.00	\$94,106,871.81	\$23,677,006.74	\$23,097,157.44	\$0.00
1100 LEGISLACIÓN	\$25,249,922.00	\$488,700.00	\$25,738,622.00	\$7,371,063.58	\$7,168,926.49	\$0.00
1300 COORDINACIÓN DE LA POLÍTICA DE GOBIERNO	\$584,279.00	\$0.00	\$584,279.00	\$83,937.02	\$83,937.02	\$0.00
1500 ASUNTOS FINANCIEROS Y HACENDARIOS	\$20,372,864.00	-\$465,000.00	\$19,907,864.00	\$5,960,438.99	\$5,807,194.77	\$0.00
1700 ASUNTOS DE ORDEN PÚBLICO Y DE SEGURIDAD IN*	\$42,115,373.81	-\$219,200.00	\$41,896,173.81	\$9,327,417.01	\$9,148,203.59	\$0.00
1800 OTROS SERVICIOS GENERALES	\$5,971,333.00	\$8,600.00	\$5,979,933.00	\$934,150.14	\$888,895.57	\$0.00
2000 OTROS SERVICIOS GENERALES	\$136,005,475.22	\$191,900.00	\$136,197,375.22	\$9,292,327.41	\$9,058,898.81	\$0.00
2100 PROTECCIÓN AMBIENTAL	\$15,219,980.02	\$362,720.00	\$15,582,700.02	\$1,595,738.33	\$1,552,317.36	\$0.00
2200 VIVIENDA Y SERVICIOS A LA COMUNIDAD	\$108,446,243.20	-\$170,820.00	\$108,275,423.20	\$4,971,997.28	\$4,827,240.48	\$0.00
2400 RECREACIÓN, CULTURA Y OTRAS MANIFESTACIONES	\$7,256,128.00	\$0.00	\$7,256,128.00	\$1,821,609.17	\$1,795,745.81	\$0.00
2600 PROTECCIÓN SOCIAL	\$5,083,124.00	\$0.00	\$5,083,124.00	\$902,982.63	\$883,595.16	\$0.00
3000 PROTECCIÓN SOCIAL	\$4,689,137.18	-\$5,000.00	\$4,684,137.18	\$562,825.71	\$553,677.47	\$0.00
3100 ASUNTOS ECONÓMICOS, COMERCIALES Y LABORA	\$1,185,930.18	\$0.00	\$1,185,930.18	\$128,066.55	\$128,066.55	\$0.00
3200 AGROPECUARIA, SILVICULTURA, PESCA Y CAZA	\$2,987,531.00	-\$5,000.00	\$2,982,531.00	\$366,101.16	\$356,952.92	\$0.00
3500 TRANSPORTE	\$515,676.00	\$0.00	\$515,676.00	\$68,658.00	\$68,658.00	\$0.00
<b>Total</b>	<b>\$234,988,384.21</b>	<b>\$0.00</b>	<b>\$234,988,384.21</b>	<b>\$33,532,159.86</b>	<b>\$32,709,733.72</b>	<b>\$0.00</b>



LAE JORGE ALBERTO VALES TRACONIS  
PRESIDENTE MUNICIPAL

LAM GABRIELA ALEJANDRA GUTIERREZ MARFIL  
SECRETARIO MUNICIPAL

C.P. HELBERT JOSÉ SÁNCHEZ POLANCO  
TESORERO MUNICIPAL

000019

Concepto	Egresos					Subejercicio
	Aprobado	Ampliaciones / (Reducciones)	Modificado	Devengado	Pagado	
<b>10 Subsidios: Sector Social y Privado o</b>						
S Sujetos a Reglas de Operación	\$30,000,000.00	\$0.00	\$30,000,000.00	\$0.00	\$0.00	\$0.00
Subsidios: Sector Social y Privado o Entidades Fed.	\$30,000,000.00	\$0.00	\$30,000,000.00	\$0.00	\$0.00	\$0.00
<b>20 Desempeño de las Funciones</b>						
E Prestación de Servicios Públicos	\$25,810,491.00	-\$27,300.00	\$25,783,191.00	\$6,576,459.59	\$6,368,681.92	\$0.00
F Promoción y fomento	\$15,300,947.00	-\$5,000.00	\$15,295,947.00	\$3,017,033.85	\$2,938,462.11	\$0.00
P Planeación, seguimiento y evaluación de políticas púb	\$3,676,293.00	\$0.00	\$3,676,293.00	\$582,137.20	\$582,137.20	\$0.00
Desempeño de las Funciones	\$44,787,731.00	-\$32,300.00	\$44,755,431.00	\$10,175,630.64	\$9,889,281.23	\$0.00
<b>30 Administrativos y de Apoyo</b>						
O Apoyo a la función pública y al mejoramiento de la ge	\$51,555,587.00	\$32,300.00	\$51,587,887.00	\$14,314,502.93	\$13,938,115.12	\$0.00
Administrativos y de Apoyo	\$51,555,587.00	\$32,300.00	\$51,587,887.00	\$14,314,502.93	\$13,938,115.12	\$0.00
<b>60 Programas de Gasto Federalizado</b>						
I Gasto Federalizado	\$108,645,066.21	\$0.00	\$108,645,066.21	\$9,042,026.29	\$8,882,337.37	\$0.00
Programas de Gasto Federalizado	\$108,645,066.21	\$0.00	\$108,645,066.21	\$9,042,026.29	\$8,882,337.37	\$0.00

<b>Total del Gasto</b>	<b>\$234,988,384.21</b>	<b>\$0.00</b>	<b>\$234,988,384.21</b>	<b>\$33,532,159.86</b>	<b>\$32,709,733.72</b>	<b>\$0.00</b>
------------------------	-------------------------	---------------	-------------------------	------------------------	------------------------	---------------

\_\_\_\_\_  
 LAE JORGE ALBERTO VALES TRACONIS  
 PRESIDENTE MUNICIPAL



\_\_\_\_\_  
 LAM GABRIELA ALEJANDRA GUTIERREZ MARFIL  
 SECRETARIO MUNICIPAL

\_\_\_\_\_  
 C.P. HELBERT JOSÉ SANCHEZ POLANCO  
 TESORERO MUNICIPAL

000020

Ejercicio del Presupuesto		Egresos Aprobado Al 31/12/2016	Ampliaciones / (Reducciones) Al 31/12/2016	Egresos Modificado Al 31/12/2016	Egresos Comprometido	Egresos Devengado	Egresos Ejercido	Pagado	Subejercicio
1000	SERVICIOS PERSONALES	\$78,218,105.76	\$12,500.01	\$78,230,605.77	\$16,422,127.89	\$16,231,225.75	\$16,231,225.75	\$16,231,225.75	\$61,999,380.02
1100	REMUNERACIONES AL PERSONAL DE CARÁC	\$52,875,738.71	\$0.00	\$52,875,738.71	\$12,865,653.76	\$12,776,459.20	\$12,776,459.20	\$12,776,459.20	\$40,099,279.51
1110	Dietas	\$7,965,778.80	\$0.00	\$7,965,778.80	\$1,181,196.90	\$1,181,196.90	\$1,181,196.90	\$1,181,196.90	\$6,784,581.90
1111	Dietas	\$7,965,778.80	\$0.00	\$7,965,778.80	\$1,181,196.90	\$1,181,196.90	\$1,181,196.90	\$1,181,196.90	\$6,784,581.90
1130	Sueldos base al personal permanente	\$44,909,959.91	\$0.00	\$44,909,959.91	\$11,684,456.86	\$11,595,262.30	\$11,595,262.30	\$11,595,262.30	\$33,314,697.61
1131	Sueldos al personal de base	\$25,689,731.07	\$0.00	\$25,689,731.07	\$7,763,902.06	\$7,674,707.50	\$7,674,707.50	\$7,674,707.50	\$18,015,023.57
1132	Sueldos al personal de confianza	\$19,220,228.84	\$0.00	\$19,220,228.84	\$3,920,554.80	\$3,920,554.80	\$3,920,554.80	\$3,920,554.80	\$15,299,674.04
1200	REMUNERACION DE CARÁCTER EVENTUAL	\$8,390,421.09	\$0.00	\$8,390,421.09	\$1,621,406.53	\$1,621,406.53	\$1,621,406.53	\$1,621,406.53	\$6,769,014.56
1220	Sueldos base al personal eventual	\$8,342,421.09	\$0.00	\$8,342,421.09	\$1,621,406.53	\$1,621,406.53	\$1,621,406.53	\$1,621,406.53	\$6,721,014.56
1221	Sueldos base al personal eventual	\$8,342,421.09	\$0.00	\$8,342,421.09	\$1,621,406.53	\$1,621,406.53	\$1,621,406.53	\$1,621,406.53	\$6,721,014.56
1230	Retribuciones por servicios de carácter social	\$48,000.00	\$0.00	\$48,000.00	\$0.00	\$0.00	\$0.00	\$0.00	\$48,000.00
1231	Retribuciones por servicios de carácter social	\$48,000.00	\$0.00	\$48,000.00	\$0.00	\$0.00	\$0.00	\$0.00	\$48,000.00
1300	REMUNERACIONES ADICIONALES Y ESPECIAL	\$9,209,018.80	\$12,500.01	\$9,221,518.81	\$460,598.67	\$458,891.09	\$458,891.09	\$458,891.09	\$8,762,627.72
1320	Primas de vacaciones, dominical y gratificación de	\$7,344,410.92	\$0.00	\$7,344,410.92	\$114,627.25	\$114,127.47	\$114,127.47	\$114,127.47	\$7,230,283.45
1321	Prima vacacional y dominical	\$1,104,244.95	\$0.00	\$1,104,244.95	\$114,627.25	\$114,127.47	\$114,127.47	\$114,127.47	\$990,117.48
1322	Gratificación de fin de año	\$6,240,165.97	\$0.00	\$6,240,165.97	\$0.00	\$0.00	\$0.00	\$0.00	\$6,240,165.97
1330	Horas extraordinarias	\$860,627.20	\$12,500.01	\$873,127.21	\$345,971.42	\$344,763.62	\$344,763.62	\$344,763.62	\$528,363.59
1331	Horas extraordinarias	\$860,627.20	\$12,500.01	\$873,127.21	\$345,971.42	\$344,763.62	\$344,763.62	\$344,763.62	\$528,363.59
1340	Compensaciones	\$1,003,980.68	\$0.00	\$1,003,980.68	\$0.00	\$0.00	\$0.00	\$0.00	\$1,003,980.68
1341	Compensaciones Extraordinaria	\$88,004.00	\$0.00	\$88,004.00	\$0.00	\$0.00	\$0.00	\$0.00	\$88,004.00
1342	Otras Compensaciones	\$915,976.68	\$0.00	\$915,976.68	\$0.00	\$0.00	\$0.00	\$0.00	\$915,976.68
1400	SEGURIDAD SOCIAL	\$571,200.00	\$0.00	\$571,200.00	\$88,345.50	\$88,345.50	\$88,345.50	\$88,345.50	\$482,854.50
1410	Aportaciones de seguridad social	\$571,200.00	\$0.00	\$571,200.00	\$88,345.50	\$88,345.50	\$88,345.50	\$88,345.50	\$482,854.50
1412	Cuotas al ISSSTEY	\$571,200.00	\$0.00	\$571,200.00	\$88,345.50	\$88,345.50	\$88,345.50	\$88,345.50	\$482,854.50
1500	OTRAS PRESTACIONES SOCIALES Y ECONÓM	\$4,369,612.20	\$0.00	\$4,369,612.20	\$1,386,123.43	\$1,286,123.43	\$1,286,123.43	\$1,286,123.43	\$3,083,488.77
1530	Prestaciones y haberes de retiro	\$4,369,612.20	\$0.00	\$4,369,612.20	\$1,386,123.43	\$1,286,123.43	\$1,286,123.43	\$1,286,123.43	\$3,083,488.77
1531	Bono de retiro o marcha	\$4,369,612.20	\$0.00	\$4,369,612.20	\$1,386,123.43	\$1,286,123.43	\$1,286,123.43	\$1,286,123.43	\$3,083,488.77
1700	PAGO DE ESTÍMULOS A SERVIDORES PÚBLIC	\$2,802,114.96	\$0.00	\$2,802,114.96	\$0.00	\$0.00	\$0.00	\$0.00	\$2,802,114.96
1710	Estímulos	\$2,802,114.96	\$0.00	\$2,802,114.96	\$0.00	\$0.00	\$0.00	\$0.00	\$2,802,114.96
1711	Estímulos	\$2,802,114.96	\$0.00	\$2,802,114.96	\$0.00	\$0.00	\$0.00	\$0.00	\$2,802,114.96
2000	MATERIALES Y SUMINISTROS	\$25,855,283.62	-\$33,776.58	\$25,821,507.04	\$5,797,504.32	\$5,797,501.24	\$5,153,464.05	\$5,152,955.05	\$20,024,005.80
2100	MATERIALES DE ADMINISTRACIÓN, EMISIÓN	\$2,029,983.33	\$15,138.99	\$2,045,122.32	\$440,856.80	\$440,856.75	\$419,625.78	\$419,206.78	\$1,604,265.57
2110	Materiales, útiles y equipos menores de oficina	\$749,549.53	\$8,750.01	\$758,299.54	\$121,637.33	\$121,637.29	\$118,041.29	\$118,041.29	\$636,662.25
2111	Materiales, útiles y equipos menores de oficina	\$749,549.53	\$8,750.01	\$758,299.54	\$121,637.33	\$121,637.29	\$118,041.29	\$118,041.29	\$636,662.25

Ejercicio del Presupuesto		Egresos Aprobado Al 31/12/2016	Ampliaciones / (Reducciones) Al 31/12/ 2016	Egresos Modificado Al 31/12/2016	Egresos Comprometido	Egresos Devengado	Egresos Ejercido	Pagado	Subejercicio
2120	Materiales y útiles de impresión y reproducción	\$65,771.80	\$0.00	\$65,771.80	\$9,089.00	\$9,089.00	\$9,089.00	\$9,089.00	\$56,682.80
2121	Material y útiles de impresión y reproducción	\$55,030.00	\$0.00	\$55,030.00	\$7,150.00	\$7,150.00	\$7,150.00	\$7,150.00	\$47,880.00
2122	Material fotográfico, cinematografía y grabación	\$10,741.80	\$0.00	\$10,741.80	\$1,939.00	\$1,939.00	\$1,939.00	\$1,939.00	\$8,802.80
2140	Materiales, útiles y equipos menores de tecnología	\$377,606.00	-\$700.02	\$376,905.98	\$56,158.12	\$56,158.12	\$42,465.19	\$42,046.19	\$320,747.86
2141	Materiales, útiles y equipos menores de tecnología	\$377,606.00	-\$700.02	\$376,905.98	\$56,158.12	\$56,158.12	\$42,465.19	\$42,046.19	\$320,747.86
2150	Material impreso e información digital	\$15,750.00	\$25,250.01	\$41,000.01	\$63,159.31	\$63,159.30	\$59,679.30	\$59,679.30	-\$22,159.29
2151	Material impreso e información digital	\$15,750.00	\$25,250.01	\$41,000.01	\$63,159.31	\$63,159.30	\$59,679.30	\$59,679.30	-\$22,159.29
2160	Material de limpieza	\$700,906.00	-\$7,875.00	\$693,031.00	\$187,553.55	\$187,553.55	\$187,091.51	\$187,091.51	\$505,477.45
2161	Material de limpieza	\$700,906.00	-\$7,875.00	\$693,031.00	\$187,553.55	\$187,553.55	\$187,091.51	\$187,091.51	\$505,477.45
2170	Materiales y útiles de enseñanza	\$120,400.00	-\$10,286.01	\$110,113.99	\$3,259.49	\$3,259.49	\$3,259.49	\$3,259.49	\$106,854.50
2171	Materiales y útiles de enseñanza	\$120,400.00	-\$10,286.01	\$110,113.99	\$3,259.49	\$3,259.49	\$3,259.49	\$3,259.49	\$106,854.50
2200	<b>ALIMENTOS Y UTENSILIOS</b>	<b>\$2,295,355.00</b>	<b>\$16,939.98</b>	<b>\$2,312,294.98</b>	<b>\$633,248.10</b>	<b>\$633,248.10</b>	<b>\$580,973.72</b>	<b>\$580,973.72</b>	<b>\$1,679,046.88</b>
2210	Productos alimenticios para personas	\$1,502,483.00	\$11,625.00	\$1,514,108.00	\$466,403.92	\$466,403.92	\$433,268.54	\$433,268.54	\$1,047,704.08
2211	Productos alimenticios para personas	\$1,502,483.00	\$11,625.00	\$1,514,108.00	\$466,403.92	\$466,403.92	\$433,268.54	\$433,268.54	\$1,047,704.08
2220	Productos alimenticios para animales	\$694,082.00	\$9,750.00	\$703,832.00	\$165,797.37	\$165,797.37	\$146,658.37	\$146,658.37	\$538,034.63
2221	Productos alimenticios para animales	\$694,082.00	\$9,750.00	\$703,832.00	\$165,797.37	\$165,797.37	\$146,658.37	\$146,658.37	\$538,034.63
2230	Utensilios para el servicio de alimentación	\$98,790.00	-\$4,435.02	\$94,354.98	\$1,046.81	\$1,046.81	\$1,046.81	\$1,046.81	\$93,308.17
2231	Utensilios para el servicio de alimentación	\$98,790.00	-\$4,435.02	\$94,354.98	\$1,046.81	\$1,046.81	\$1,046.81	\$1,046.81	\$93,308.17
2300	<b>MATERIAS PRIMAS Y MATERIALES DE PRODUCCIÓN</b>	<b>\$524,740.00</b>	<b>-\$8,124.99</b>	<b>\$516,615.01</b>	<b>\$14,545.78</b>	<b>\$14,545.78</b>	<b>\$14,545.78</b>	<b>\$14,545.78</b>	<b>\$502,069.23</b>
2320	Insumos textiles adquiridos como materia prima	\$249,400.00	-\$8,124.99	\$241,275.01	\$14,031.68	\$14,031.68	\$14,031.68	\$14,031.68	\$227,243.33
2321	Insumos textiles adquiridos como materia prima	\$249,400.00	-\$8,124.99	\$241,275.01	\$14,031.68	\$14,031.68	\$14,031.68	\$14,031.68	\$227,243.33
2350	Productos químicos, farmacéuticos y de laboratorio	\$12,000.00	\$0.00	\$12,000.00	\$514.10	\$514.10	\$514.10	\$514.10	\$11,485.90
2351	Productos químicos, farmacéuticos y de laboratorio	\$12,000.00	\$0.00	\$12,000.00	\$514.10	\$514.10	\$514.10	\$514.10	\$11,485.90
2370	Productos de cuero, piel, plástico y hule adquirido:	\$79,350.00	\$0.00	\$79,350.00	\$0.00	\$0.00	\$0.00	\$0.00	\$79,350.00
2371	Productos de cuero, piel, plástico y hule adquirido:	\$79,350.00	\$0.00	\$79,350.00	\$0.00	\$0.00	\$0.00	\$0.00	\$79,350.00
2390	Otros productos adquiridos como materia prima	\$183,990.00	\$0.00	\$183,990.00	\$0.00	\$0.00	\$0.00	\$0.00	\$183,990.00
2391	Otros productos adquiridos como materia prima	\$183,990.00	\$0.00	\$183,990.00	\$0.00	\$0.00	\$0.00	\$0.00	\$183,990.00
2400	<b>MATERIALES Y ARTÍCULOS DE CONSTRUCCIÓN</b>	<b>\$5,689,899.56</b>	<b>-\$87,874.02</b>	<b>\$5,602,025.54</b>	<b>\$1,581,941.92</b>	<b>\$1,581,941.92</b>	<b>\$1,406,943.19</b>	<b>\$1,406,943.19</b>	<b>\$4,020,083.62</b>
2410	Productos minerales no metálicos	\$784,992.40	-\$26,341.50	\$758,650.90	\$60,365.52	\$60,365.52	\$52,632.23	\$52,632.23	\$698,285.38
2411	Productos minerales no metálicos	\$784,992.40	-\$26,341.50	\$758,650.90	\$60,365.52	\$60,365.52	\$52,632.23	\$52,632.23	\$698,285.38
2420	Cemento y productos de concreto	\$381,094.81	-\$9,000.00	\$372,094.81	\$57,845.59	\$57,845.59	\$52,378.42	\$52,378.42	\$314,249.22
2421	Cemento y productos de concreto	\$381,094.81	-\$9,000.00	\$372,094.81	\$57,845.59	\$57,845.59	\$52,378.42	\$52,378.42	\$314,249.22
2430	Cal, yeso y productos de yeso	\$124,817.12	\$3,525.00	\$128,342.12	\$24,328.74	\$24,328.74	\$16,457.51	\$16,457.51	\$104,013.38
2431	Cal, yeso y productos de yeso	\$124,817.12	\$3,525.00	\$128,342.12	\$24,328.74	\$24,328.74	\$16,457.51	\$16,457.51	\$104,013.38


ESTADO DE YUCATÁN  
MUNICIPIO DE TIZIMÍN  
H. Ayuntamiento de Tizimin  
Trabajando para el Desarrollo  
2015-2018

PRESIDENCIA MUNICIPAL  
DIRECCIÓN DE FINANZAS Y TESORERÍA

000022

Ejercicio del Presupuesto		Egresos Aprobado Al 31/12/2016	Ampliaciones / (Reducciones) Al 31/12/ 2016	Egresos Modificado Al 31/12/2016	Egresos Comprometido	Egresos Devengado	Egresos Ejercido	Pagado	Subejercicio
2440	Madera y productos de madera	\$35,800.00	\$5,475.00	\$41,275.00	\$6,703.99	\$6,703.99	\$6,046.00	\$6,046.00	\$34,571.01
2441	Madera y productos de madera	\$35,800.00	\$5,475.00	\$41,275.00	\$6,703.99	\$6,703.99	\$6,046.00	\$6,046.00	\$34,571.01
2450	Vidrio y productos de vidrio	\$6,600.00	\$0.00	\$6,600.00	\$0.00	\$0.00	\$0.00	\$0.00	\$6,600.00
2451	Vidrio y productos de vidrio	\$6,600.00	\$0.00	\$6,600.00	\$0.00	\$0.00	\$0.00	\$0.00	\$6,600.00
2460	Material eléctrico y electrónico	\$1,688,359.88	-\$5,012.49	\$1,683,347.39	\$403,788.35	\$403,788.35	\$360,641.41	\$360,641.41	\$1,279,559.04
2461	Material eléctrico y electrónico	\$1,688,359.88	-\$5,012.49	\$1,683,347.39	\$403,788.35	\$403,788.35	\$360,641.41	\$360,641.41	\$1,279,559.04
2470	Artículos metálicos para la construcción	\$328,456.44	\$4,599.99	\$333,056.43	\$35,611.76	\$35,611.75	\$31,022.26	\$31,022.26	\$297,444.68
2471	Artículos metálicos para la construcción	\$328,456.44	\$4,599.99	\$333,056.43	\$35,611.76	\$35,611.75	\$31,022.26	\$31,022.26	\$297,444.68
2480	Materiales complementarios	\$199,642.00	\$4,684.98	\$204,326.98	\$40,033.49	\$40,033.49	\$24,611.51	\$24,611.51	\$164,293.49
2481	Materiales complementarios	\$199,642.00	\$4,684.98	\$204,326.98	\$40,033.49	\$40,033.49	\$24,611.51	\$24,611.51	\$164,293.49
2490	Otros materiales y artículos de construcción y repa	\$2,140,136.91	-\$65,805.00	\$2,074,331.91	\$953,264.52	\$953,264.49	\$863,153.85	\$863,153.85	\$1,121,067.42
2491	Otros materiales y artículos de construcción y repa	\$2,140,136.91	-\$65,805.00	\$2,074,331.91	\$953,264.52	\$953,264.49	\$863,153.85	\$863,153.85	\$1,121,067.42
2500	PRODUCTOS QUÍMICOS, FARMACÉUTICOS Y	\$1,725,292.02	-\$19,718.01	\$1,705,574.01	\$444,881.73	\$444,881.73	\$402,081.42	\$402,081.42	\$1,260,692.28
2510	Productos químicos básicos	\$192,000.00	\$0.00	\$192,000.00	\$30,663.91	\$30,663.91	\$30,663.91	\$30,663.91	\$161,336.09
2511	Productos químicos básicos	\$192,000.00	\$0.00	\$192,000.00	\$30,663.91	\$30,663.91	\$30,663.91	\$30,663.91	\$161,336.09
2520	Fertilizantes, pesticidas y otros agroquímicos	\$48,808.88	-\$2,499.99	\$46,308.89	\$0.00	\$0.00	\$0.00	\$0.00	\$46,308.89
2521	Fertilizantes, pesticidas y otros agroquímicos	\$48,808.88	-\$2,499.99	\$46,308.89	\$0.00	\$0.00	\$0.00	\$0.00	\$46,308.89
2530	Medicinas y productos farmacéuticos	\$818,673.70	\$0.00	\$818,673.70	\$326,953.90	\$326,953.90	\$316,034.90	\$316,034.90	\$491,719.80
2531	Medicinas y productos farmacéuticos	\$818,673.70	\$0.00	\$818,673.70	\$326,953.90	\$326,953.90	\$316,034.90	\$316,034.90	\$491,719.80
2540	Materiales, accesorios y suministros médicos	\$329,409.44	-\$6,275.01	\$323,134.43	\$45,369.73	\$45,369.73	\$25,647.58	\$25,647.58	\$277,764.70
2541	Materiales, accesorios y suministros médicos	\$329,409.44	-\$6,275.01	\$323,134.43	\$45,369.73	\$45,369.73	\$25,647.58	\$25,647.58	\$277,764.70
2550	Materiales, accesorios y suministros de laboratorio	\$310,400.00	-\$15,693.00	\$294,707.00	\$33,994.52	\$33,994.52	\$27,084.40	\$27,084.40	\$260,712.48
2551	Materiales, accesorios y suministros de laboratorio	\$310,400.00	-\$15,693.00	\$294,707.00	\$33,994.52	\$33,994.52	\$27,084.40	\$27,084.40	\$260,712.48
2560	Fibras sintéticas, hules, plásticos y derivados	\$26,000.00	\$4,749.99	\$30,749.99	\$7,899.67	\$7,899.67	\$2,650.63	\$2,650.63	\$22,850.32
2561	Fibras sintéticas, hules, plásticos y derivados	\$26,000.00	\$4,749.99	\$30,749.99	\$7,899.67	\$7,899.67	\$2,650.63	\$2,650.63	\$22,850.32
2600	COMBUSTIBLES, LUBRICANTES Y ADITIVOS	\$10,365,378.10	-\$17,298.60	\$10,348,079.50	\$2,095,902.37	\$2,095,899.38	\$1,840,445.57	\$1,840,445.57	\$8,252,180.12
2610	Combustibles, lubricantes y aditivos	\$10,365,378.10	-\$17,298.60	\$10,348,079.50	\$2,095,902.37	\$2,095,899.38	\$1,840,445.57	\$1,840,445.57	\$8,252,180.12
2611	Combustible	\$10,252,246.10	-\$28,476.06	\$10,223,770.04	\$2,071,243.14	\$2,071,240.15	\$1,823,201.04	\$1,823,201.04	\$8,152,529.89
2612	Lubricantes y aditivos	\$113,132.00	\$11,177.46	\$124,309.46	\$24,659.23	\$24,659.23	\$17,244.53	\$17,244.53	\$99,650.23
2700	VESTUARIO, BLANCOS, PRENDAS DE PROTE	\$1,948,144.50	\$17,145.00	\$1,965,289.50	\$161,411.56	\$161,411.57	\$154,601.82	\$154,511.82	\$1,803,877.93
2710	Vestuario y uniformes	\$1,531,112.50	\$5,000.01	\$1,536,112.51	\$83,666.76	\$83,666.77	\$81,450.62	\$81,450.62	\$1,452,445.74
2711	Vestuario y uniformes	\$1,531,112.50	\$5,000.01	\$1,536,112.51	\$83,666.76	\$83,666.77	\$81,450.62	\$81,450.62	\$1,452,445.74
2720	Prendas de seguridad y protección personal	\$49,680.00	\$375.00	\$50,055.00	\$3,528.21	\$3,528.21	\$3,528.21	\$3,438.21	\$46,526.79
2721	Prendas de seguridad y protección personal	\$49,680.00	\$375.00	\$50,055.00	\$3,528.21	\$3,528.21	\$3,528.21	\$3,438.21	\$46,526.79

Ejercicio del Presupuesto		Egresos Aprobado Al 31/12/2016	Ampliaciones / (Reducciones) Al 31/12/2016	Egresos Modificado Al 31/12/2016	Egresos Comprometido	Egresos Devengado	Egresos Ejercido	Pagado	Subejercicio
2730	Artículos deportivos	\$250,352.00	\$11,769.99	\$262,121.99	\$74,171.56	\$74,171.56	\$69,577.96	\$69,577.96	\$187,950.43
2731	Artículos deportivos	\$250,352.00	\$11,769.99	\$262,121.99	\$74,171.56	\$74,171.56	\$69,577.96	\$69,577.96	\$187,950.43
2750	Blancos y otros productos textiles, excepto prenda	\$117,000.00	\$0.00	\$117,000.00	\$45.03	\$45.03	\$45.03	\$45.03	\$116,954.97
2751	Blancos y otros productos textiles, excepto prenda	\$117,000.00	\$0.00	\$117,000.00	\$45.03	\$45.03	\$45.03	\$45.03	\$116,954.97
2800	MATERIALES Y SUMINISTROS PARA SEGURID	\$147,760.00	\$0.00	\$147,760.00	\$0.00	\$0.00	\$0.00	\$0.00	\$147,760.00
2820	Materiales de seguridad pública	\$90,260.00	\$0.00	\$90,260.00	\$0.00	\$0.00	\$0.00	\$0.00	\$90,260.00
2821	Materiales de seguridad pública	\$90,260.00	\$0.00	\$90,260.00	\$0.00	\$0.00	\$0.00	\$0.00	\$90,260.00
2830	Prendas de protección para seguridad pública y na	\$57,500.00	\$0.00	\$57,500.00	\$0.00	\$0.00	\$0.00	\$0.00	\$57,500.00
2831	Prendas de protección para seguridad pública y na	\$57,500.00	\$0.00	\$57,500.00	\$0.00	\$0.00	\$0.00	\$0.00	\$57,500.00
2900	HERRAMIENTAS, REFACCIONES Y ACCESORI	\$1,128,731.11	\$50,015.07	\$1,178,746.18	\$424,716.02	\$424,716.01	\$334,246.77	\$334,246.77	\$754,030.17
2910	Herramientas menores	\$332,550.75	\$16,585.05	\$349,135.80	\$74,332.98	\$74,332.98	\$50,446.40	\$50,446.40	\$274,802.82
2911	Herramientas menores	\$332,550.75	\$16,585.05	\$349,135.80	\$74,332.98	\$74,332.98	\$50,446.40	\$50,446.40	\$274,802.82
2920	Refacciones y accesorios menores de edificios	\$9,000.00	\$1,320.00	\$10,320.00	\$1,973.03	\$1,973.03	\$1,675.00	\$1,675.00	\$8,346.97
2921	Refacciones y accesorios menores de edificios	\$9,000.00	\$1,320.00	\$10,320.00	\$1,973.03	\$1,973.03	\$1,675.00	\$1,675.00	\$8,346.97
2930	Refacciones y accesorios menores de mobiliario y	\$112,402.00	\$6,249.99	\$118,651.99	\$39,944.60	\$39,944.60	\$39,944.60	\$39,944.60	\$78,707.39
2931	Refacciones y accesorios menores de mobiliario y	\$112,402.00	\$6,249.99	\$118,651.99	\$39,944.60	\$39,944.60	\$39,944.60	\$39,944.60	\$78,707.39
2940	Refacciones y accesorios menores de equipo de c	\$62,100.00	-\$1,125.00	\$60,975.00	\$9,734.62	\$9,734.62	\$9,119.62	\$9,119.62	\$51,240.38
2941	Refacciones y accesorios menores de equipo de c	\$62,100.00	-\$1,125.00	\$60,975.00	\$9,734.62	\$9,734.62	\$9,119.62	\$9,119.62	\$51,240.38
2960	Refacciones y accesorios menores de equipo de tr	\$560,979.52	\$26,985.03	\$587,964.55	\$293,003.19	\$293,003.18	\$227,333.55	\$227,333.55	\$294,961.37
2961	Refacciones y accesorios menores de equipo de tr	\$560,979.52	\$26,985.03	\$587,964.55	\$293,003.19	\$293,003.18	\$227,333.55	\$227,333.55	\$294,961.37
2980	Refacciones y accesorios menores de maquinaria	\$38,198.84	\$0.00	\$38,198.84	\$5,727.60	\$5,727.60	\$5,727.60	\$5,727.60	\$32,471.24
2981	Refacciones y accesorios menores de maquinaria	\$38,198.84	\$0.00	\$38,198.84	\$5,727.60	\$5,727.60	\$5,727.60	\$5,727.60	\$32,471.24
2990	Refacciones y accesorios menores otros bienes m	\$13,500.00	\$0.00	\$13,500.00	\$0.00	\$0.00	\$0.00	\$0.00	\$13,500.00
2991	Refacciones y accesorios menores otros bienes m	\$13,500.00	\$0.00	\$13,500.00	\$0.00	\$0.00	\$0.00	\$0.00	\$13,500.00
3000	SERVICIOS GENERALES	\$28,333,553.24	-\$55,997.01	\$28,277,556.23	\$9,526,050.92	\$9,526,050.69	\$9,437,829.59	\$9,383,379.19	\$18,751,505.54
3100	SERVICIOS BÁSICOS	\$15,789,631.10	-\$3,675.00	\$15,785,956.10	\$4,254,828.50	\$4,254,828.30	\$4,254,828.30	\$4,254,828.30	\$11,531,127.80
3110	Energía eléctrica	\$15,046,902.44	-\$26,325.00	\$15,020,577.44	\$4,063,895.00	\$4,063,895.00	\$4,063,895.00	\$4,063,895.00	\$10,956,682.44
3111	Energía eléctrica	\$15,046,902.44	-\$26,325.00	\$15,020,577.44	\$4,063,895.00	\$4,063,895.00	\$4,063,895.00	\$4,063,895.00	\$10,956,682.44
3120	Gas	\$126,496.31	\$0.00	\$126,496.31	\$28,395.66	\$28,395.46	\$28,395.46	\$28,395.46	\$98,100.85
3121	Gas	\$126,496.31	\$0.00	\$126,496.31	\$28,395.66	\$28,395.46	\$28,395.46	\$28,395.46	\$98,100.85
3130	Agua	\$1,152.00	\$0.00	\$1,152.00	\$0.00	\$0.00	\$0.00	\$0.00	\$1,152.00
3131	Agua	\$1,152.00	\$0.00	\$1,152.00	\$0.00	\$0.00	\$0.00	\$0.00	\$1,152.00
3140	Telefonía tradicional	\$523,800.35	\$24,849.99	\$548,650.34	\$160,639.11	\$160,639.11	\$160,639.11	\$160,639.11	\$388,011.23
3141	Telefonía tradicional	\$523,800.35	\$24,849.99	\$548,650.34	\$160,639.11	\$160,639.11	\$160,639.11	\$160,639.11	\$388,011.23



000024

Ejercicio del Presupuesto		Egresos Aprobado Al 31/12/2016	Ampliaciones / (Reducciones) Al 31/12/2016	Egresos Modificado Al 31/12/2016	Egresos Comprometido	Egresos Devengado	Egresos Ejercido	Pagado	Subejercicio
3150	Telefonía celular	\$72,080.00	-\$2,199.99	\$69,880.01	\$1,500.00	\$1,500.00	\$1,500.00	\$1,500.00	\$68,380.01
3151	Telefonía celular	\$72,080.00	-\$2,199.99	\$69,880.01	\$1,500.00	\$1,500.00	\$1,500.00	\$1,500.00	\$68,380.01
3170	Servicios de acceso de Internet, redes y procesarr	\$18,000.00	\$0.00	\$18,000.00	\$0.00	\$0.00	\$0.00	\$0.00	\$18,000.00
3171	Servicios de acceso de Internet, redes y procesarr	\$18,000.00	\$0.00	\$18,000.00	\$0.00	\$0.00	\$0.00	\$0.00	\$18,000.00
3180	Servicios postales y telegráficos	\$1,200.00	\$0.00	\$1,200.00	\$398.73	\$398.73	\$398.73	\$398.73	\$801.27
3181	Servicios postales y telegráficos	\$1,200.00	\$0.00	\$1,200.00	\$398.73	\$398.73	\$398.73	\$398.73	\$801.27
3200	<b>SERVICIOS DE ARRENDAMIENTO</b>	<b>\$1,148,120.92</b>	<b>\$74,325.00</b>	<b>\$1,222,445.92</b>	<b>\$596,296.28</b>	<b>\$596,296.28</b>	<b>\$587,248.28</b>	<b>\$587,248.28</b>	<b>\$626,149.64</b>
3220	Arrendamiento de edificios	\$195,000.00	\$3,750.00	\$198,750.00	\$45,135.18	\$45,135.18	\$43,047.18	\$43,047.18	\$153,614.82
3221	Arrendamiento de edificios	\$195,000.00	\$3,750.00	\$198,750.00	\$45,135.18	\$45,135.18	\$43,047.18	\$43,047.18	\$153,614.82
3250	Arrendamiento de equipo de transporte	\$78,225.00	\$0.00	\$78,225.00	\$27,840.00	\$27,840.00	\$20,880.00	\$20,880.00	\$50,385.00
3251	Arrendamiento de equipo de transporte	\$78,225.00	\$0.00	\$78,225.00	\$27,840.00	\$27,840.00	\$20,880.00	\$20,880.00	\$50,385.00
3260	Arrendamiento de maquinaria, otros equipos y her	\$134,000.00	\$88,749.99	\$222,749.99	\$396,321.00	\$396,321.00	\$396,321.00	\$396,321.00	-\$173,571.01
3261	Arrendamiento de maquinaria, otros equipos y her	\$134,000.00	\$88,749.99	\$222,749.99	\$396,321.00	\$396,321.00	\$396,321.00	\$396,321.00	-\$173,571.01
3290	Otros arrendamientos	\$740,895.92	-\$18,174.99	\$722,720.93	\$127,000.10	\$127,000.10	\$127,000.10	\$127,000.10	\$595,720.83
3291	Otros arrendamientos	\$740,895.92	-\$18,174.99	\$722,720.93	\$127,000.10	\$127,000.10	\$127,000.10	\$127,000.10	\$595,720.83
3300	<b>SERVICIOS PROFESIONALES, CIENTÍFICOS, T</b>	<b>\$2,886,575.63</b>	<b>-\$283,307.01</b>	<b>\$2,603,268.62</b>	<b>\$317,370.01</b>	<b>\$317,370.00</b>	<b>\$311,143.40</b>	<b>\$311,143.40</b>	<b>\$2,285,898.62</b>
3310	Servicios legales, de contabilidad, auditoría y relac	\$2,440,000.00	-\$265,875.00	\$2,174,125.00	\$269,120.00	\$269,120.00	\$269,120.00	\$269,120.00	\$1,905,005.00
3311	Servicios legales, de contabilidad, auditoría y relac	\$2,440,000.00	-\$265,875.00	\$2,174,125.00	\$269,120.00	\$269,120.00	\$269,120.00	\$269,120.00	\$1,905,005.00
3330	Servicios de consultoría administrativa, procesos,	\$120,500.00	\$0.00	\$120,500.00	\$16,810.77	\$16,810.77	\$16,810.77	\$16,810.77	\$103,689.23
3331	Servicios de desarrollo de aplicaciones informática	\$85,000.00	\$0.00	\$85,000.00	\$16,810.77	\$16,810.77	\$16,810.77	\$16,810.77	\$68,189.23
3332	Servicios de mantenimiento de aplicaciones inform	\$35,500.00	\$0.00	\$35,500.00	\$0.00	\$0.00	\$0.00	\$0.00	\$35,500.00
3340	Servicios de capacitación	\$26,165.63	\$0.00	\$26,165.63	\$0.00	\$0.00	\$0.00	\$0.00	\$26,165.63
3341	Servicios de capacitación	\$26,165.63	\$0.00	\$26,165.63	\$0.00	\$0.00	\$0.00	\$0.00	\$26,165.63
3360	Servicios de apoyo administrativo, fotocopiado e in	\$250,230.00	-\$20,000.01	\$230,229.99	\$21,667.22	\$21,667.22	\$15,440.62	\$15,440.62	\$208,562.77
3361	Servicios de apoyo administrativo, traducción, foto	\$250,230.00	-\$20,000.01	\$230,229.99	\$21,667.23	\$21,667.22	\$15,440.62	\$15,440.62	\$208,562.77
3370	Servicios de protección y seguridad	\$0.00	\$1,943.01	\$1,943.01	\$7,772.00	\$7,772.00	\$7,772.00	\$7,772.00	-\$5,828.99
3371	Servicios de protección y seguridad	\$0.00	\$1,943.01	\$1,943.01	\$7,772.00	\$7,772.00	\$7,772.00	\$7,772.00	-\$5,828.99
3390	Servicios profesionales, científicos y técnicos integ	\$49,680.00	\$624.99	\$50,304.99	\$2,000.01	\$2,000.01	\$2,000.01	\$2,000.01	\$48,304.98
3391	Servicios profesionales, científicos y técnicos integ	\$49,680.00	\$624.99	\$50,304.99	\$2,000.01	\$2,000.01	\$2,000.01	\$2,000.01	\$48,304.98
3400	<b>SERVICIOS FINANCIEROS, BANCARIOS Y CON</b>	<b>\$312,103.30</b>	<b>\$63,400.02</b>	<b>\$375,503.32</b>	<b>\$206,086.38</b>	<b>\$206,086.38</b>	<b>\$199,207.29</b>	<b>\$199,207.29</b>	<b>\$169,416.94</b>
3410	Servicios financieros y bancarios	\$50,000.00	\$0.00	\$50,000.00	\$2,255.04	\$2,255.04	\$2,255.04	\$2,255.04	\$47,744.96
3412	Comisiones	\$50,000.00	\$0.00	\$50,000.00	\$2,255.04	\$2,255.04	\$2,255.04	\$2,255.04	\$47,744.96
3450	Seguro de bienes patrimoniales	\$80,000.00	\$57,500.01	\$137,500.01	\$145,505.49	\$145,505.49	\$145,505.49	\$145,505.49	-\$8,005.48
3451	Seguro de bienes patrimoniales	\$80,000.00	\$57,500.01	\$137,500.01	\$145,505.49	\$145,505.49	\$145,505.49	\$145,505.49	-\$8,005.48

PRESIDENCIA MUNICIPAL  
 DIRECCIÓN DE FINANZAS Y TESORERÍA  
 TIZIMÍN, YUCATÁN  
 15-2018  
 Trabajando para el Desarrollo

000025

Rep: rptEstadoAnalíticoPresupuestoEgresos

Ejercicio del Presupuesto		Egresos Aprobado Al 31/12/2016	Ampliaciones / (Reducciones) Al 31/12/2016	Egresos Modificado Al 31/12/2016	Egresos Comprometido	Egresos Devengado	Egresos Ejercido	Pagado	Subejercicio
3470	Fletes y maniobras	\$182,103.30	\$5,900.01	\$188,003.31	\$58,325.85	\$58,325.85	\$51,446.76	\$51,446.76	\$129,677.46
3471	Fletes y maniobras	\$182,103.30	\$5,900.01	\$188,003.31	\$58,325.85	\$58,325.85	\$51,446.76	\$51,446.76	\$129,677.46
3500	SERVICIOS DE INSTALACIÓN, REPARACIÓN,	\$1,578,231.70	\$85,322.49	\$1,663,554.19	\$598,155.00	\$598,155.00	\$568,787.59	\$514,337.19	\$1,065,399.19
3510	Conservación y mantenimiento menor de inmueble	\$232,000.00	\$26,874.99	\$258,874.99	\$248,080.74	\$248,080.74	\$248,080.74	\$193,630.34	\$10,794.25
3511	Conservación y mantenimiento menor de inmueble	\$232,000.00	\$26,874.99	\$258,874.99	\$248,080.74	\$248,080.74	\$248,080.74	\$193,630.34	\$10,794.25
3520	Instalación, reparación y mantenimiento de mobili.	\$142,350.00	\$14,687.49	\$157,037.49	\$52,602.84	\$52,602.84	\$49,549.84	\$49,549.84	\$104,434.65
3521	Instalación, reparación y mantenimiento de mobili.	\$142,350.00	\$14,687.49	\$157,037.49	\$52,602.84	\$52,602.84	\$49,549.84	\$49,549.84	\$104,434.65
3530	Instalación, reparación y mantenimiento de equipc	\$202,500.00	\$3,125.01	\$205,625.01	\$36,662.50	\$36,662.50	\$36,662.50	\$36,662.50	\$168,962.51
3531	Instalación, reparación y mantenimiento de equipc	\$202,500.00	\$3,125.01	\$205,625.01	\$36,662.50	\$36,662.50	\$36,662.50	\$36,662.50	\$168,962.51
3540	Instalación, reparación y mantenimiento de equipc	\$20,000.00	-\$2,499.99	\$17,500.01	\$0.00	\$0.00	\$0.00	\$0.00	\$17,500.01
3541	Instalación, reparación y mantenimiento de equipc	\$20,000.00	-\$2,499.99	\$17,500.01	\$0.00	\$0.00	\$0.00	\$0.00	\$17,500.01
3550	Reparación y mantenimiento de equipo de transpo	\$803,803.94	\$16,010.01	\$819,813.95	\$138,601.92	\$138,601.92	\$119,827.51	\$119,827.51	\$681,212.03
3551	Reparación y mantenimiento de equipo de transpo	\$803,803.94	\$16,010.01	\$819,813.95	\$138,601.92	\$138,601.92	\$119,827.51	\$119,827.51	\$681,212.03
3570	Instalación, reparación y mantenimiento de maqui	\$7,994.92	\$0.00	\$7,994.92	\$6,960.00	\$6,960.00	\$6,960.00	\$6,960.00	\$1,034.92
3571	Instalación, reparación y mantenimiento de maqui	\$7,994.92	\$0.00	\$7,994.92	\$6,960.00	\$6,960.00	\$6,960.00	\$6,960.00	\$1,034.92
3580	Servicios de limpieza y manejo de desechos	\$67,798.20	\$0.00	\$67,798.20	\$6,671.00	\$6,671.00	\$6,671.00	\$6,671.00	\$61,127.20
3581	Servicios de limpieza y manejo de desechos	\$67,798.20	\$0.00	\$67,798.20	\$6,671.00	\$6,671.00	\$6,671.00	\$6,671.00	\$61,127.20
3590	Servicios de jardinería y fumigación	\$101,784.64	\$27,124.98	\$128,909.62	\$108,576.00	\$108,576.00	\$101,036.00	\$101,036.00	\$20,333.62
3591	Servicios de jardinería y fumigación	\$101,784.64	\$27,124.98	\$128,909.62	\$108,576.00	\$108,576.00	\$101,036.00	\$101,036.00	\$20,333.62
3600	SERVICIOS DE COMUNICACIÓN SOCIAL Y PUE	\$1,916,590.00	-\$71,374.98	\$1,845,215.02	\$665,509.57	\$665,509.57	\$665,509.57	\$665,509.57	\$1,179,705.45
3610	Difusión por radio, televisión y otros medios de m	\$1,711,590.00	-\$70,749.99	\$1,640,840.01	\$507,782.05	\$507,782.05	\$507,782.05	\$507,782.05	\$1,133,057.96
3611	Gastos de difusión e información	\$1,415,000.00	-\$64,500.00	\$1,350,500.00	\$507,782.05	\$507,782.05	\$507,782.05	\$507,782.05	\$842,717.95
3612	Impresiones y publicaciones oficiales	\$254,590.00	-\$6,249.99	\$248,340.01	\$0.00	\$0.00	\$0.00	\$0.00	\$248,340.01
3614	Periódicos y revistas	\$42,000.00	\$0.00	\$42,000.00	\$0.00	\$0.00	\$0.00	\$0.00	\$42,000.00
3620	Difusión por radio, televisión y otros medios de m	\$205,000.00	-\$624.99	\$204,375.01	\$157,727.52	\$157,727.52	\$157,727.52	\$157,727.52	\$46,647.49
3621	Difusión por radio, televisión y otros medios de m	\$205,000.00	-\$624.99	\$204,375.01	\$157,727.52	\$157,727.52	\$157,727.52	\$157,727.52	\$46,647.49
3700	SERVICIOS DE TRASLADO Y VIÁTICOS	\$716,647.66	-\$27,187.50	\$689,460.16	\$55,660.58	\$55,660.58	\$55,660.58	\$55,660.58	\$633,799.58
3710	Pasajes aéreos	\$45,000.00	-\$3,750.00	\$41,250.00	\$0.00	\$0.00	\$0.00	\$0.00	\$41,250.00
3711	Pasajes aéreos	\$45,000.00	-\$3,750.00	\$41,250.00	\$0.00	\$0.00	\$0.00	\$0.00	\$41,250.00
3720	Pasajes terrestres	\$95,506.00	-\$9,437.49	\$86,068.51	\$2,268.01	\$2,268.01	\$2,268.01	\$2,268.01	\$83,800.50
3721	Pasajes terrestres	\$95,506.00	-\$9,437.49	\$86,068.51	\$2,268.01	\$2,268.01	\$2,268.01	\$2,268.01	\$83,800.50
3740	Autotransporte	\$35,000.00	-\$2,499.99	\$32,500.01	\$0.00	\$0.00	\$0.00	\$0.00	\$32,500.01
3741	Autotransporte	\$35,000.00	-\$2,499.99	\$32,500.01	\$0.00	\$0.00	\$0.00	\$0.00	\$32,500.01
3750	Viáticos en el país	\$410,141.66	\$0.00	\$410,141.66	\$46,952.52	\$46,952.52	\$46,952.52	\$46,952.52	\$363,189.14

DIRECCIÓN MUNICIPAL DE FINANZAS Y TESORERÍA
   
 TIZIMÍN, YUCATÁN
   
 2015-2018
   
 Trabajando para el Desarrollo

000026

Rep: rptEstadoAnalíticoPresupuestoEgresos

Ejercicio del Presupuesto		Egresos Aprobado Al 31/12/2016	Ampliaciones / (Reducciones) Al 31/12/ 2016	Egresos Modificado Al 31/12/2016	Egresos Comprometido	Egresos Devengado	Egresos Ejercido	Pagado	Subejercicio
3751	Viáticos en el país	\$410,141.66	\$0.00	\$410,141.66	\$46,952.52	\$46,952.52	\$46,952.52	\$46,952.52	\$363,189.14
3760	Viáticos en el extranjero	\$33,000.00	-\$8,250.00	\$24,750.00	\$0.00	\$0.00	\$0.00	\$0.00	\$24,750.00
3761	Viáticos en el extranjero	\$33,000.00	-\$8,250.00	\$24,750.00	\$0.00	\$0.00	\$0.00	\$0.00	\$24,750.00
3780	Servicios integrales de traslado y viáticos	\$30,000.00	-\$1,625.01	\$28,374.99	\$0.00	\$0.00	\$0.00	\$0.00	\$28,374.99
3781	Servicios integrales de traslado y viáticos	\$30,000.00	-\$1,625.01	\$28,374.99	\$0.00	\$0.00	\$0.00	\$0.00	\$28,374.99
3790	Otros servicios de traslado y hospedaje	\$68,000.00	-\$1,625.01	\$66,374.99	\$6,440.05	\$6,440.05	\$6,440.05	\$6,440.05	\$59,934.94
3791	Otros servicios de traslado y hospedaje	\$68,000.00	-\$1,625.01	\$66,374.99	\$6,440.05	\$6,440.05	\$6,440.05	\$6,440.05	\$59,934.94
3800	<b>SERVICIOS OFICIALES</b>	<b>\$3,538,213.73</b>	<b>-\$23,375.01</b>	<b>\$3,514,838.72</b>	<b>\$2,428,575.20</b>	<b>\$2,428,575.18</b>	<b>\$2,391,875.18</b>	<b>\$2,391,875.18</b>	<b>\$1,086,263.54</b>
3820	Gastos de orden social y cultural	\$3,386,213.73	\$4,374.99	\$3,390,588.72	\$2,428,575.20	\$2,428,575.18	\$2,391,875.18	\$2,391,875.18	\$962,013.54
3821	Gastos de orden social y cultural	\$3,386,213.73	\$4,374.99	\$3,390,588.72	\$2,428,575.20	\$2,428,575.18	\$2,391,875.18	\$2,391,875.18	\$962,013.54
3830	Congresos y convenciones	\$98,000.00	-\$22,500.00	\$75,500.00	\$0.00	\$0.00	\$0.00	\$0.00	\$75,500.00
3831	Congresos y convenciones	\$98,000.00	-\$22,500.00	\$75,500.00	\$0.00	\$0.00	\$0.00	\$0.00	\$75,500.00
3840	Exposiciones	\$30,000.00	-\$1,250.01	\$28,749.99	\$0.00	\$0.00	\$0.00	\$0.00	\$28,749.99
3841	Exposiciones	\$30,000.00	-\$1,250.01	\$28,749.99	\$0.00	\$0.00	\$0.00	\$0.00	\$28,749.99
3850	Gastos de representación	\$24,000.00	-\$3,999.99	\$20,000.01	\$0.00	\$0.00	\$0.00	\$0.00	\$20,000.01
3851	Gastos de representación	\$24,000.00	-\$3,999.99	\$20,000.01	\$0.00	\$0.00	\$0.00	\$0.00	\$20,000.01
3900	<b>OTROS SERVICIOS GENERALES</b>	<b>\$447,439.20</b>	<b>\$129,874.98</b>	<b>\$577,314.18</b>	<b>\$403,569.40</b>	<b>\$403,569.40</b>	<b>\$403,569.40</b>	<b>\$403,569.40</b>	<b>\$173,744.78</b>
3920	Impuestos y derechos	\$50,000.00	\$125,000.01	\$175,000.01	\$161,367.40	\$161,367.40	\$161,367.40	\$161,367.40	\$13,632.61
3921	Impuestos y derechos	\$50,000.00	\$125,000.01	\$175,000.01	\$161,367.40	\$161,367.40	\$161,367.40	\$161,367.40	\$13,632.61
3950	Penas, multas, accesorios y actualizaciones	\$320,329.20	\$14,499.99	\$334,829.19	\$225,092.00	\$225,092.00	\$225,092.00	\$225,092.00	\$109,737.19
3951	Multas	\$210,329.20	\$14,499.99	\$224,829.19	\$179,225.00	\$179,225.00	\$179,225.00	\$179,225.00	\$45,604.19
3952	Recargos y actualizaciones	\$110,000.00	\$0.00	\$110,000.00	\$45,867.00	\$45,867.00	\$45,867.00	\$45,867.00	\$64,133.00
3960	Otros gastos por responsabilidades	\$60,000.00	-\$9,625.02	\$50,374.98	\$0.00	\$0.00	\$0.00	\$0.00	\$50,374.98
3961	Otros gastos por responsabilidades	\$60,000.00	-\$9,625.02	\$50,374.98	\$0.00	\$0.00	\$0.00	\$0.00	\$50,374.98
3990	Otros servicios generales	\$17,110.00	\$0.00	\$17,110.00	\$17,110.00	\$17,110.00	\$17,110.00	\$17,110.00	\$0.00
3991	Otros servicios generales	\$17,110.00	\$0.00	\$17,110.00	\$17,110.00	\$17,110.00	\$17,110.00	\$17,110.00	\$0.00
4000	<b>TRANSFERENCIAS, ASIGNACIONES, SU</b>	<b>\$1,331,128.18</b>	<b>\$225,000.00</b>	<b>\$1,556,128.18</b>	<b>\$1,951,322.67</b>	<b>\$1,944,812.67</b>	<b>\$1,909,604.22</b>	<b>\$1,909,604.22</b>	<b>-\$388,684.49</b>
4400	<b>AYUDAS SOCIALES</b>	<b>\$1,331,128.18</b>	<b>\$225,000.00</b>	<b>\$1,556,128.18</b>	<b>\$1,951,322.67</b>	<b>\$1,944,812.67</b>	<b>\$1,909,604.22</b>	<b>\$1,909,604.22</b>	<b>-\$388,684.49</b>
4410	Ayudas sociales a personas	\$1,331,128.18	\$225,000.00	\$1,556,128.18	\$1,951,322.67	\$1,944,812.67	\$1,909,604.22	\$1,909,604.22	-\$388,684.49
4411	Ayudas sociales	\$1,331,128.18	\$225,000.00	\$1,556,128.18	\$1,951,322.67	\$1,944,812.67	\$1,909,604.22	\$1,909,604.22	-\$388,684.49
5000	<b>BIENES MUEBLES, INMUEBLES E INTAN</b>	<b>\$2,929,764.01</b>	<b>-\$147,726.51</b>	<b>\$2,782,037.50</b>	<b>\$32,569.51</b>	<b>\$32,569.51</b>	<b>\$32,569.51</b>	<b>\$32,569.51</b>	<b>\$2,749,467.99</b>
5100	<b>MOBILIARIO Y EQUIPO DE ADMINISTRACIÓN</b>	<b>\$227,152.36</b>	<b>-\$1,151.49</b>	<b>\$226,000.87</b>	<b>\$19,724.00</b>	<b>\$19,724.00</b>	<b>\$19,724.00</b>	<b>\$19,724.00</b>	<b>\$206,276.87</b>
5110	Muebles de oficina y estantería	\$60,522.36	\$0.00	\$60,522.36	\$0.00	\$0.00	\$0.00	\$0.00	\$60,522.36
5111	Muebles de oficina y estantería	\$60,522.36	\$0.00	\$60,522.36	\$0.00	\$0.00	\$0.00	\$0.00	\$60,522.36

000027

Rep: rptEstadoAnalíticoPresupuestoEgresos

Ejercicio del Presupuesto		Egresos Aprobado Al 31/12/2016	Ampliaciones / (Reducciones) Al 31/12/ 2016	Egresos Modificado Al 31/12/2016	Egresos Comprometido	Egresos Devengado	Egresos Ejercido	Pagado	Subejercicio
5150	Equipo de cómputo y de tecnología de la informaci	\$166,630.00	-\$2,499.99	\$164,130.01	\$14,330.00	\$14,330.00	\$14,330.00	\$14,330.00	\$149,800.01
5151	Equipo de cómputo y de tecnologías de la Informac	\$166,630.00	-\$2,499.99	\$164,130.01	\$14,330.00	\$14,330.00	\$14,330.00	\$14,330.00	\$149,800.01
5190	Otros mobiliarios y equipos de administración	\$0.00	\$1,348.50	\$1,348.50	\$5,394.00	\$5,394.00	\$5,394.00	\$5,394.00	-\$4,045.50
5191	Otros mobiliarios y equipos de administración	\$0.00	\$1,348.50	\$1,348.50	\$5,394.00	\$5,394.00	\$5,394.00	\$5,394.00	-\$4,045.50
5200	MOBILIARIO Y EQUIPO EDUCACIONAL Y RECF	\$322,400.00	\$0.00	\$322,400.00	\$0.00	\$0.00	\$0.00	\$0.00	\$322,400.00
5230	Cámaras fotográficas y de video	\$322,400.00	\$0.00	\$322,400.00	\$0.00	\$0.00	\$0.00	\$0.00	\$322,400.00
5231	Cámaras fotográficas y de video	\$322,400.00	\$0.00	\$322,400.00	\$0.00	\$0.00	\$0.00	\$0.00	\$322,400.00
5300	EQUIPO E INSTRUMENTAL MÉDICO Y DE LAB	\$1,200.00	\$0.00	\$1,200.00	\$0.00	\$0.00	\$0.00	\$0.00	\$1,200.00
5310	Equipo médico y de laboratorio	\$1,200.00	\$0.00	\$1,200.00	\$0.00	\$0.00	\$0.00	\$0.00	\$1,200.00
5311	Equipo médico y de laboratorio	\$1,200.00	\$0.00	\$1,200.00	\$0.00	\$0.00	\$0.00	\$0.00	\$1,200.00
5400	VEHÍCULOS Y EQUIPO DE TRANSPORTE	\$880,993.00	-\$55,475.01	\$825,517.99	\$0.00	\$0.00	\$0.00	\$0.00	\$825,517.99
5410	Vehículos y equipo terrestre	\$880,993.00	-\$55,475.01	\$825,517.99	\$0.00	\$0.00	\$0.00	\$0.00	\$825,517.99
5411	Vehículos y equipo terrestre	\$880,993.00	-\$55,475.01	\$825,517.99	\$0.00	\$0.00	\$0.00	\$0.00	\$825,517.99
5500	EQUIPO DE DEFENSA Y SEGURIDAD	\$336,000.00	-\$57,500.01	\$278,499.99	\$0.00	\$0.00	\$0.00	\$0.00	\$278,499.99
5510	Equipo de defensa y seguridad	\$336,000.00	-\$57,500.01	\$278,499.99	\$0.00	\$0.00	\$0.00	\$0.00	\$278,499.99
5511	Equipo de defensa y seguridad	\$336,000.00	-\$57,500.01	\$278,499.99	\$0.00	\$0.00	\$0.00	\$0.00	\$278,499.99
5600	MAQUINARIA, OTROS EQUIPOS Y HERRAMIEN	\$1,162,018.65	-\$33,600.00	\$1,128,418.65	\$12,845.51	\$12,845.51	\$12,845.51	\$12,845.51	\$1,115,573.14
5630	Maquinaria y equipo de construcción	\$532,118.65	\$0.00	\$532,118.65	\$0.00	\$0.00	\$0.00	\$0.00	\$532,118.65
5631	Maquinaria y equipo de construcción	\$532,118.65	\$0.00	\$532,118.65	\$0.00	\$0.00	\$0.00	\$0.00	\$532,118.65
5640	Sistemas de aire acondicionado, calefacción y de	\$36,400.00	\$0.00	\$36,400.00	\$7,198.00	\$7,198.00	\$7,198.00	\$7,198.00	\$29,202.00
5641	Sistemas de aire acondicionado, calefacción y de	\$36,400.00	\$0.00	\$36,400.00	\$7,198.00	\$7,198.00	\$7,198.00	\$7,198.00	\$29,202.00
5650	Equipo de comunicación y telecomunicación	\$534,500.00	-\$33,600.00	\$500,900.00	\$0.00	\$0.00	\$0.00	\$0.00	\$500,900.00
5651	Equipo de comunicación y telecomunicación	\$534,500.00	-\$33,600.00	\$500,900.00	\$0.00	\$0.00	\$0.00	\$0.00	\$500,900.00
5660	Equipos de generación eléctrica, aparatos y acces	\$37,000.00	\$0.00	\$37,000.00	\$0.00	\$0.00	\$0.00	\$0.00	\$37,000.00
5661	Equipos de generación eléctrica, aparatos y acces	\$37,000.00	\$0.00	\$37,000.00	\$0.00	\$0.00	\$0.00	\$0.00	\$37,000.00
5670	Herramientas y máquinas-herramienta	\$7,000.00	\$0.00	\$7,000.00	\$5,647.51	\$5,647.51	\$5,647.51	\$5,647.51	\$1,352.49
5671	Herramientas y máquinas-herramienta	\$7,000.00	\$0.00	\$7,000.00	\$5,647.51	\$5,647.51	\$5,647.51	\$5,647.51	\$1,352.49
5690	Otros equipos	\$15,000.00	\$0.00	\$15,000.00	\$0.00	\$0.00	\$0.00	\$0.00	\$15,000.00
5691	Otros equipos	\$15,000.00	\$0.00	\$15,000.00	\$0.00	\$0.00	\$0.00	\$0.00	\$15,000.00
6000	<b>INVERSIÓN PÚBLICA</b>	<b>\$98,320,549.40</b>	<b>\$0.00</b>	<b>\$98,320,549.40</b>	<b>\$0.00</b>	<b>\$0.00</b>	<b>\$0.00</b>	<b>\$0.00</b>	<b>\$98,320,549.40</b>
6100	OBRA PÚBLICA EN BIENES DE DOMINIO PÚBL	\$98,320,549.40	\$0.00	\$98,320,549.40	\$0.00	\$0.00	\$0.00	\$0.00	\$98,320,549.40
6110	Edificación habitacional	\$54,493,772.00	\$0.00	\$54,493,772.00	\$0.00	\$0.00	\$0.00	\$0.00	\$54,493,772.00
6111	Edificación habitacional	\$54,493,772.00	\$0.00	\$54,493,772.00	\$0.00	\$0.00	\$0.00	\$0.00	\$54,493,772.00
6130	Construcción de obras para el abastecimiento de	\$32,285,448.08	\$0.00	\$32,285,448.08	\$0.00	\$0.00	\$0.00	\$0.00	\$32,285,448.08

PRESIDENCIA MUNICIPAL  
 DIRECCIÓN DE FINANZAS Y TESORERÍA  
 H. Ayuntamiento de Tizimin  
 H. Ayuntamiento de Tizimin

000028

Ejercicio del Presupuesto	Egresos Aprobado Al 31/12/2016	Ampliaciones / (Reducciones) Al 31/12/ 2016	Egresos Modificado Al 31/12/2016	Egresos Comprometido	Egresos Devengado	Egresos Ejercido	Pagado	Subejercicio
6131 Construcción de obras para el abastecimiento de	\$32,285,448.08	\$0.00	\$32,285,448.08	\$0.00	\$0.00	\$0.00	\$0.00	\$32,285,448.08
6140 División de terrenos y construcción de obras de url	\$5,905,971.56	\$0.00	\$5,905,971.56	\$0.00	\$0.00	\$0.00	\$0.00	\$5,905,971.56
6141 División de terrenos y construcción de obras de url	\$5,905,971.56	\$0.00	\$5,905,971.56	\$0.00	\$0.00	\$0.00	\$0.00	\$5,905,971.56
6150 Construcción de vías de comunicación	\$2,692,900.00	\$0.00	\$2,692,900.00	\$0.00	\$0.00	\$0.00	\$0.00	\$2,692,900.00
6151 Construcción de vías de comunicación	\$2,692,900.00	\$0.00	\$2,692,900.00	\$0.00	\$0.00	\$0.00	\$0.00	\$2,692,900.00
6190 Trabajos de acabados en edificaciones y otros tral	\$2,942,457.76	\$0.00	\$2,942,457.76	\$0.00	\$0.00	\$0.00	\$0.00	\$2,942,457.76
6191 Trabajos de acabados en edificaciones y otros tral	\$2,942,457.76	\$0.00	\$2,942,457.76	\$0.00	\$0.00	\$0.00	\$0.00	\$2,942,457.76
<b>Total</b>	<b>\$234,988,384.21</b>	<b>-\$0.09</b>	<b>\$234,988,384.12</b>	<b>\$33,729,575.31</b>	<b>\$33,532,159.86</b>	<b>\$32,764,693.12</b>	<b>\$32,709,733.72</b>	<b>\$201,456,22...</b>

LAE JORGE ALBERTO VALES TRACONIS  
PRESIDENTE MUNICIPAL

LAM GABRIELA ALEJANDRA GUTIERREZ MARFIL  
SECRETARIO MUNICIPAL

C.P. HELBERT JOSÉ SÁNCHEZ POLANCO  
TESORERO MUNICIPAL



Objeto del Gasto	Aprobado	Ampliación	Reducción	Modificado
<b>1000 SERVICIOS PERSONALES</b>	<b>\$78,218,105.76</b>	<b>\$50,000.00</b>	<b>\$0.00</b>	<b>\$78,268,105.76</b>
1100 REMUNERACIONES AL PERSONAL DE CARÁCTER P	\$52,875,738.71	\$0.00	\$0.00	\$52,875,738.71
1110 Dietas	\$7,965,778.80	\$0.00	\$0.00	\$7,965,778.80
1111 Dietas	\$7,965,778.80	\$0.00	\$0.00	\$7,965,778.80
1130 Sueldos base al personal permanente	\$44,909,959.91	\$0.00	\$0.00	\$44,909,959.91
1131 Sueldos al personal de base	\$25,689,731.07	\$0.00	\$0.00	\$25,689,731.07
1132 Sueldos al personal de confianza	\$19,220,228.84	\$0.00	\$0.00	\$19,220,228.84
1200 REMUNERACION DE CARÁCTER EVENTUAL	\$8,390,421.09	\$0.00	\$0.00	\$8,390,421.09
1220 Sueldos base al personal eventual	\$8,342,421.09	\$0.00	\$0.00	\$8,342,421.09
1221 Sueldos base al personal eventual	\$8,342,421.09	\$0.00	\$0.00	\$8,342,421.09
1230 Retribuciones por servicios de carácter social	\$48,000.00	\$0.00	\$0.00	\$48,000.00
1231 Retribuciones por servicios de carácter social	\$48,000.00	\$0.00	\$0.00	\$48,000.00
1300 REMUNERACIONES ADICIONALES Y ESPECIALES	\$9,209,018.80	\$50,000.00	\$0.00	\$9,259,018.80
1320 Primas de vacaciones, dominical y gratificación de fin de	\$7,344,410.92	\$0.00	\$0.00	\$7,344,410.92
1321 Prima vacacional y dominical	\$1,104,244.95	\$0.00	\$0.00	\$1,104,244.95
1322 Gratificación de fin de año	\$6,240,165.97	\$0.00	\$0.00	\$6,240,165.97
1330 Horas extraordinarias	\$860,627.20	\$50,000.00	\$0.00	\$910,627.20
1331 Horas extraordinarias	\$860,627.20	\$50,000.00	\$0.00	\$910,627.20
1340 Compensaciones	\$1,003,980.68	\$0.00	\$0.00	\$1,003,980.68
1341 Compensaciones Extraordinaria	\$88,004.00	\$0.00	\$0.00	\$88,004.00
1342 Otras Compensaciones	\$915,976.68	\$0.00	\$0.00	\$915,976.68
1400 SEGURIDAD SOCIAL	\$571,200.00	\$0.00	\$0.00	\$571,200.00
1410 Aportaciones de seguridad social	\$571,200.00	\$0.00	\$0.00	\$571,200.00
1412 Cuotas al ISSSTEY	\$571,200.00	\$0.00	\$0.00	\$571,200.00
1500 OTRAS PRESTACIONES SOCIALES Y ECONÓMICAS	\$4,369,612.20	\$0.00	\$0.00	\$4,369,612.20
1530 Prestaciones y haberes de retiro	\$4,369,612.20	\$0.00	\$0.00	\$4,369,612.20
1531 Bono de retiro o marcha	\$4,369,612.20	\$0.00	\$0.00	\$4,369,612.20
1700 PAGO DE ESTÍMULOS A SERVIDORES PÚBLICOS	\$2,802,114.96	\$0.00	\$0.00	\$2,802,114.96
1710 Estímulos	\$2,802,114.96	\$0.00	\$0.00	\$2,802,114.96
1711 Estímulos	\$2,802,114.96	\$0.00	\$0.00	\$2,802,114.96
<b>2000 MATERIALES Y SUMINISTROS</b>	<b>\$25,855,283.62</b>	<b>\$1,131,055.85</b>	<b>\$1,266,161.85</b>	<b>\$25,720,177.62</b>
2100 MATERIALES DE ADMINISTRACIÓN, EMISIÓN DE DC	\$2,029,983.33	\$179,500.00	\$118,944.00	\$2,090,539.33
2110 Materiales, útiles y equipos menores de oficina	\$749,549.53	\$50,000.00	\$15,000.00	\$784,549.53
2111 Materiales, útiles y equipos menores de oficina	\$749,549.53	\$50,000.00	\$15,000.00	\$784,549.53
2120 Materiales y útiles de impresión y reproducción	\$65,771.80	\$0.00	\$0.00	\$65,771.80
2121 Material y útiles de impresión y reproducción	\$55,030.00	\$0.00	\$0.00	\$55,030.00
2122 Material fotográfico, cinematografía y grabación	\$10,741.80	\$0.00	\$0.00	\$10,741.80
2140 Materiales, útiles y equipos menores de tecnologías de la	\$377,606.00	\$10,000.00	\$12,800.00	\$374,806.00
2141 Materiales, útiles y equipos menores de tecnologías de la	\$377,606.00	\$10,000.00	\$12,800.00	\$374,806.00
2150 Material impreso e información digital	\$15,750.00	\$101,000.00	\$0.00	\$116,750.00
2151 Material impreso e información digital	\$15,750.00	\$101,000.00	\$0.00	\$116,750.00
2160 Material de limpieza	\$700,906.00	\$18,500.00	\$50,000.00	\$669,406.00
2161 Material de limpieza	\$700,906.00	\$18,500.00	\$50,000.00	\$669,406.00
2170 Materiales y útiles de enseñanza	\$120,400.00	\$0.00	\$41,144.00	\$79,256.00
2171 Materiales y útiles de enseñanza	\$120,400.00	\$0.00	\$41,144.00	\$79,256.00
2200 ALIMENTOS Y UTENSILIOS	\$2,295,355.00	\$166,500.00	\$98,740.00	\$2,363,115.00
2210 Productos alimenticios para personas	\$1,502,483.00	\$116,500.00	\$70,000.00	\$1,548,983.00
2211 Productos alimenticios para personas	\$1,502,483.00	\$116,500.00	\$70,000.00	\$1,548,983.00
2220 Productos alimenticios para animales	\$694,082.00	\$50,000.00	\$11,000.00	\$733,082.00
2221 Productos alimenticios para animales	\$694,082.00	\$50,000.00	\$11,000.00	\$733,082.00

PRESIDENCIA MUNICIPAL  
 DIRECCIÓN DE FINANZAS Y TESORERÍA  
 TIZIMÍN, YUCATÁN  
 2015-2018  
 Trabajando para el Desarrollo

Objeto del Gasto		Aprobado	Ampliación	Reducción	Modificado
2230	Utensilios para el servicio de alimentación	\$98,790.00	\$0.00	\$17,740.00	\$81,050.00
2231	Utensilios para el servicio de alimentación	\$98,790.00	\$0.00	\$17,740.00	\$81,050.00
2300	<b>MATERIAS PRIMAS Y MATERIALES DE PRODUCCIÓN</b>	<b>\$524,740.00</b>	<b>\$0.00</b>	<b>\$32,500.00</b>	<b>\$492,240.00</b>
2320	Insumos textiles adquiridos como materia prima	\$249,400.00	\$0.00	\$32,500.00	\$216,900.00
2321	Insumos textiles adquiridos como materia prima	\$249,400.00	\$0.00	\$32,500.00	\$216,900.00
2350	Productos químicos, farmacéuticos y de laboratorio adq	\$12,000.00	\$0.00	\$0.00	\$12,000.00
2351	Productos químicos, farmacéuticos y de laboratorio adq	\$12,000.00	\$0.00	\$0.00	\$12,000.00
2370	Productos de cuero, piel, plástico y hule adquiridos como	\$79,350.00	\$0.00	\$0.00	\$79,350.00
2371	Productos de cuero, piel, plástico y hule adquiridos como	\$79,350.00	\$0.00	\$0.00	\$79,350.00
2390	Otros productos adquiridos como materia prima	\$183,990.00	\$0.00	\$0.00	\$183,990.00
2391	Otros productos adquiridos como materia prima	\$183,990.00	\$0.00	\$0.00	\$183,990.00
2400	<b>MATERIALES Y ARTÍCULOS DE CONSTRUCCIÓN Y E</b>	<b>\$5,689,899.56</b>	<b>\$385,790.00</b>	<b>\$737,285.85</b>	<b>\$5,338,403.71</b>
2410	Productos minerales no metálicos	\$784,992.40	\$46,800.00	\$152,165.85	\$679,626.55
2411	Productos minerales no metálicos	\$784,992.40	\$46,800.00	\$152,165.85	\$679,626.55
2420	Cemento y productos de concreto	\$381,094.81	\$14,000.00	\$50,000.00	\$345,094.81
2421	Cemento y productos de concreto	\$381,094.81	\$14,000.00	\$50,000.00	\$345,094.81
2430	Cal, yeso y productos de yeso	\$124,817.12	\$14,100.00	\$0.00	\$138,917.12
2431	Cal, yeso y productos de yeso	\$124,817.12	\$14,100.00	\$0.00	\$138,917.12
2440	Madera y productos de madera	\$35,800.00	\$21,900.00	\$0.00	\$57,700.00
2441	Madera y productos de madera	\$35,800.00	\$21,900.00	\$0.00	\$57,700.00
2450	Vidrio y productos de vidrio	\$6,600.00	\$0.00	\$0.00	\$6,600.00
2451	Vidrio y productos de vidrio	\$6,600.00	\$0.00	\$0.00	\$6,600.00
2460	Material eléctrico y electrónico	\$1,688,359.88	\$39,950.00	\$60,000.00	\$1,668,309.88
2461	Material eléctrico y electrónico	\$1,688,359.88	\$39,950.00	\$60,000.00	\$1,668,309.88
2470	Artículos metálicos para la construcción	\$328,456.44	\$19,900.00	\$1,500.00	\$346,856.44
2471	Artículos metálicos para la construcción	\$328,456.44	\$19,900.00	\$1,500.00	\$346,856.44
2480	Materiales complementarios	\$199,642.00	\$52,740.00	\$34,000.00	\$218,382.00
2481	Materiales complementarios	\$199,642.00	\$52,740.00	\$34,000.00	\$218,382.00
2490	Otros materiales y artículos de construcción y reparación	\$2,140,136.91	\$176,400.00	\$439,620.00	\$1,876,916.91
2491	Otros materiales y artículos de construcción y reparación	\$2,140,136.91	\$176,400.00	\$439,620.00	\$1,876,916.91
2500	<b>PRODUCTOS QUÍMICOS, FARMACÉUTICOS Y DE LA</b>	<b>\$1,725,292.02</b>	<b>\$31,400.00</b>	<b>\$110,272.00</b>	<b>\$1,646,420.02</b>
2510	Productos químicos básicos	\$192,000.00	\$0.00	\$0.00	\$192,000.00
2511	Productos químicos básicos	\$192,000.00	\$0.00	\$0.00	\$192,000.00
2520	Fertilizantes, pesticidas y otros agroquímicos	\$48,808.88	\$0.00	\$10,000.00	\$38,808.88
2521	Fertilizantes, pesticidas y otros agroquímicos	\$48,808.88	\$0.00	\$10,000.00	\$38,808.88
2530	Medicinas y productos farmacéuticos	\$818,673.70	\$0.00	\$0.00	\$818,673.70
2531	Medicinas y productos farmacéuticos	\$818,673.70	\$0.00	\$0.00	\$818,673.70
2540	Materiales, accesorios y suministros médicos	\$329,409.44	\$12,400.00	\$37,500.00	\$304,309.44
2541	Materiales, accesorios y suministros médicos	\$329,409.44	\$12,400.00	\$37,500.00	\$304,309.44
2550	Materiales, accesorios y suministros de laboratorio	\$310,400.00	\$0.00	\$62,772.00	\$247,628.00
2551	Materiales, accesorios y suministros de laboratorio	\$310,400.00	\$0.00	\$62,772.00	\$247,628.00
2560	Fibras sintéticas, hules, plásticos y derivados	\$26,000.00	\$19,000.00	\$0.00	\$45,000.00
2561	Fibras sintéticas, hules, plásticos y derivados	\$26,000.00	\$19,000.00	\$0.00	\$45,000.00
2600	<b>COMBUSTIBLES, LUBRICANTES Y ADITIVOS</b>	<b>\$10,365,378.10</b>	<b>\$46,805.85</b>	<b>\$116,000.00</b>	<b>\$10,296,183.95</b>
2610	Combustibles, lubricantes y aditivos	\$10,365,378.10	\$46,805.85	\$116,000.00	\$10,296,183.95
2611	Combustible	\$10,252,246.10	\$2,095.85	\$116,000.00	\$10,138,341.95
2612	Lubricantes y aditivos	\$113,132.00	\$44,710.00	\$0.00	\$157,842.00
2700	<b>VESTUARIO, BLANCOS, PRENDAS DE PROTECCIÓN</b>	<b>\$1,948,144.50</b>	<b>\$91,500.00</b>	<b>\$22,920.00</b>	<b>\$2,016,724.50</b>
2710	Vestuario y uniformes	\$1,531,112.50	\$20,000.00	\$0.00	\$1,551,112.50
2711	Vestuario y uniformes	\$1,531,112.50	\$20,000.00	\$0.00	\$1,551,112.50

Handwritten signatures and official stamps are present over the table data, including a circular stamp from the 'PRESIDENCIA MUNICIPAL' and a rectangular stamp from the 'SECRETARÍA DE ECONOMÍA'.

Objeto del Gasto		Aprobado	Ampliación	Reducción	Modificado
2720	Prendas de seguridad y protección personal	\$49,680.00	\$1,500.00	\$0.00	\$51,180.00
2721	Prendas de seguridad y protección personal	\$49,680.00	\$1,500.00	\$0.00	\$51,180.00
2730	Artículos deportivos	\$250,352.00	\$70,000.00	\$22,920.00	\$297,432.00
2731	Artículos deportivos	\$250,352.00	\$70,000.00	\$22,920.00	\$297,432.00
2750	Blancos y otros productos textiles, excepto prendas de ve	\$117,000.00	\$0.00	\$0.00	\$117,000.00
2751	Blancos y otros productos textiles, excepto prendas de ve	\$117,000.00	\$0.00	\$0.00	\$117,000.00
2800	<b>MATERIALES Y SUMINISTROS PARA SEGURIDAD</b>	<b>\$147,760.00</b>	<b>\$0.00</b>	<b>\$0.00</b>	<b>\$147,760.00</b>
2820	Materiales de seguridad pública	\$90,260.00	\$0.00	\$0.00	\$90,260.00
2821	Materiales de seguridad pública	\$90,260.00	\$0.00	\$0.00	\$90,260.00
2830	Prendas de protección para seguridad pública y nacional	\$57,500.00	\$0.00	\$0.00	\$57,500.00
2831	Prendas de protección para seguridad pública y nacional	\$57,500.00	\$0.00	\$0.00	\$57,500.00
2900	<b>HERRAMIENTAS, REFACCIONES Y ACCESORIOS ME</b>	<b>\$1,128,731.11</b>	<b>\$229,560.00</b>	<b>\$29,500.00</b>	<b>\$1,328,791.11</b>
2910	Herramientas menores	\$332,550.75	\$66,340.00	\$0.00	\$398,890.75
2911	Herramientas menores	\$332,550.75	\$66,340.00	\$0.00	\$398,890.75
2920	Refacciones y accesorios menores de edificios	\$9,000.00	\$5,280.00	\$0.00	\$14,280.00
2921	Refacciones y accesorios menores de edificios	\$9,000.00	\$5,280.00	\$0.00	\$14,280.00
2930	Refacciones y accesorios menores de mobiliario y equip	\$112,402.00	\$25,000.00	\$0.00	\$137,402.00
2931	Refacciones y accesorios menores de mobiliario y equip	\$112,402.00	\$25,000.00	\$0.00	\$137,402.00
2940	Refacciones y accesorios menores de equipo de cómput	\$62,100.00	\$0.00	\$4,500.00	\$57,600.00
2941	Refacciones y accesorios menores de equipo de cómput	\$62,100.00	\$0.00	\$4,500.00	\$57,600.00
2960	Refacciones y accesorios menores de equipo de transpor	\$560,979.52	\$132,940.00	\$25,000.00	\$668,919.52
2961	Refacciones y accesorios menores de equipo de transpor	\$560,979.52	\$132,940.00	\$25,000.00	\$668,919.52
2980	Refacciones y accesorios menores de maquinaria y otros	\$38,198.84	\$0.00	\$0.00	\$38,198.84
2981	Refacciones y accesorios menores de maquinaria y otros	\$38,198.84	\$0.00	\$0.00	\$38,198.84
2990	Refacciones y accesorios menores otros bienes muebles	\$13,500.00	\$0.00	\$0.00	\$13,500.00
2991	Refacciones y accesorios menores otros bienes muebles	\$13,500.00	\$0.00	\$0.00	\$13,500.00
<b>3000</b>	<b>SERVICIOS GENERALES</b>	<b>\$28,333,553.24</b>	<b>\$1,773,312.00</b>	<b>\$1,997,300.00</b>	<b>\$28,109,565.24</b>
3100	<b>SERVICIOS BÁSICOS</b>	<b>\$15,789,631.10</b>	<b>\$159,400.00</b>	<b>\$174,100.00</b>	<b>\$15,774,931.10</b>
3110	Energía eléctrica	\$15,046,902.44	\$0.00	\$105,300.00	\$14,941,602.44
3111	Energía eléctrica	\$15,046,902.44	\$0.00	\$105,300.00	\$14,941,602.44
3120	Gas	\$126,496.31	\$0.00	\$0.00	\$126,496.31
3121	Gas	\$126,496.31	\$0.00	\$0.00	\$126,496.31
3130	Agua	\$1,152.00	\$0.00	\$0.00	\$1,152.00
3131	Agua	\$1,152.00	\$0.00	\$0.00	\$1,152.00
3140	Telefonía tradicional	\$523,800.35	\$159,400.00	\$60,000.00	\$623,200.35
3141	Telefonía tradicional	\$523,800.35	\$159,400.00	\$60,000.00	\$623,200.35
3150	Telefonía celular	\$72,080.00	\$0.00	\$8,800.00	\$63,280.00
3151	Telefonía celular	\$72,080.00	\$0.00	\$8,800.00	\$63,280.00
3170	Servicios de acceso de Internet, redes y procesamiento c	\$18,000.00	\$0.00	\$0.00	\$18,000.00
3171	Servicios de acceso de Internet, redes y procesamiento c	\$18,000.00	\$0.00	\$0.00	\$18,000.00
3180	Servicios postales y telegráficos	\$1,200.00	\$0.00	\$0.00	\$1,200.00
3181	Servicios postales y telegráficos	\$1,200.00	\$0.00	\$0.00	\$1,200.00
3200	<b>SERVICIOS DE ARRENDAMIENTO</b>	<b>\$1,148,120.92</b>	<b>\$385,000.00</b>	<b>\$87,700.00</b>	<b>\$1,445,420.92</b>
3220	Arrendamiento de edificios	\$195,000.00	\$15,000.00	\$0.00	\$210,000.00
3221	Arrendamiento de edificios	\$195,000.00	\$15,000.00	\$0.00	\$210,000.00
3250	Arrendamiento de equipo de transporte	\$78,225.00	\$15,000.00	\$15,000.00	\$78,225.00
3251	Arrendamiento de equipo de transporte	\$78,225.00	\$15,000.00	\$15,000.00	\$78,225.00
3260	Arrendamiento de maquinaria, otros equipos y herramient	\$134,000.00	\$355,000.00	\$0.00	\$489,000.00
3261	Arrendamiento de maquinaria, otros equipos y herramient	\$134,000.00	\$355,000.00	\$0.00	\$489,000.00
3290	Otros arrendamientos	\$740,895.92	\$0.00	\$72,700.00	\$668,195.92

Objeto del Gasto		Aprobado	Ampliación	Reducción	Modificado
3291	Otros arrendamientos	\$740,895.92	\$0.00	\$72,700.00	\$668,195.92
3300	SERVICIOS PROFESIONALES, CIENTÍFICOS, TÉCNIC	\$2,886,575.63	\$10,272.00	\$1,143,500.00	\$1,753,347.63
3310	Servicios legales, de contabilidad, auditoría y relacionado	\$2,440,000.00	\$0.00	\$1,063,500.00	\$1,376,500.00
3311	Servicios legales, de contabilidad, auditoría y relacionado	\$2,440,000.00	\$0.00	\$1,063,500.00	\$1,376,500.00
3330	Servicios de consultoría administrativa, procesos, técnicas	\$120,500.00	\$0.00	\$0.00	\$120,500.00
3331	Servicios de desarrollo de aplicaciones informáticas	\$85,000.00	\$0.00	\$0.00	\$85,000.00
3332	Servicios de mantenimiento de aplicaciones informáticas	\$35,500.00	\$0.00	\$0.00	\$35,500.00
3340	Servicios de capacitación	\$26,165.63	\$0.00	\$0.00	\$26,165.63
3341	Servicios de capacitación	\$26,165.63	\$0.00	\$0.00	\$26,165.63
3360	Servicios de apoyo administrativo, fotocopiado e impresió	\$250,230.00	\$0.00	\$80,000.00	\$170,230.00
3361	Servicios de apoyo administrativo, traducción, fotocopiad	\$250,230.00	\$0.00	\$80,000.00	\$170,230.00
3370	Servicios de protección y seguridad	\$0.00	\$7,772.00	\$0.00	\$7,772.00
3371	Servicios de protección y seguridad	\$0.00	\$7,772.00	\$0.00	\$7,772.00
3390	Servicios profesionales, científicos y técnicos integrales	\$49,680.00	\$2,500.00	\$0.00	\$52,180.00
3391	Servicios profesionales, científicos y técnicos integrales	\$49,680.00	\$2,500.00	\$0.00	\$52,180.00
3400	SERVICIOS FINANCIEROS, BANCARIOS Y COMERCI	\$312,103.30	\$253,600.00	\$0.00	\$565,703.30
3410	Servicios financieros y bancarios	\$50,000.00	\$0.00	\$0.00	\$50,000.00
3412	Comisiones	\$50,000.00	\$0.00	\$0.00	\$50,000.00
3450	Seguro de bienes patrimoniales	\$80,000.00	\$230,000.00	\$0.00	\$310,000.00
3451	Seguro de bienes patrimoniales	\$80,000.00	\$230,000.00	\$0.00	\$310,000.00
3470	Fletes y maniobras	\$182,103.30	\$23,600.00	\$0.00	\$205,703.30
3471	Fletes y maniobras	\$182,103.30	\$23,600.00	\$0.00	\$205,703.30
3500	SERVICIOS DE INSTALACIÓN, REPARACIÓN, MANTI	\$1,578,231.70	\$372,540.00	\$31,250.00	\$1,919,521.70
3510	Conservación y mantenimiento menor de inmuebles	\$232,000.00	\$120,000.00	\$12,500.00	\$339,500.00
3511	Conservación y mantenimiento menor de inmuebles	\$232,000.00	\$120,000.00	\$12,500.00	\$339,500.00
3520	Instalación, reparación y mantenimiento de mobiliario y e	\$142,350.00	\$58,750.00	\$0.00	\$201,100.00
3521	Instalación, reparación y mantenimiento de mobiliario y e	\$142,350.00	\$58,750.00	\$0.00	\$201,100.00
3530	Instalación, reparación y mantenimiento de equipo de có	\$202,500.00	\$12,500.00	\$0.00	\$215,000.00
3531	Instalación, reparación y mantenimiento de equipo de có	\$202,500.00	\$12,500.00	\$0.00	\$215,000.00
3540	Instalación, reparación y mantenimiento de equipo e inst	\$20,000.00	\$0.00	\$10,000.00	\$10,000.00
3541	Instalación, reparación y mantenimiento de equipo e inst	\$20,000.00	\$0.00	\$10,000.00	\$10,000.00
3550	Reparación y mantenimiento de equipo de transporte	\$803,803.94	\$72,790.00	\$8,750.00	\$867,843.94
3551	Reparación y mantenimiento de equipo de transporte	\$803,803.94	\$72,790.00	\$8,750.00	\$867,843.94
3570	Instalación, reparación y mantenimiento de maquinaria, c	\$7,994.92	\$0.00	\$0.00	\$7,994.92
3571	Instalación, reparación y mantenimiento de maquinaria, c	\$7,994.92	\$0.00	\$0.00	\$7,994.92
3580	Servicios de limpieza y manejo de desechos	\$67,798.20	\$0.00	\$0.00	\$67,798.20
3581	Servicios de limpieza y manejo de desechos	\$67,798.20	\$0.00	\$0.00	\$67,798.20
3590	Servicios de jardinería y fumigación	\$101,784.64	\$108,500.00	\$0.00	\$210,284.64
3591	Servicios de jardinería y fumigación	\$101,784.64	\$108,500.00	\$0.00	\$210,284.64
3600	SERVICIOS DE COMUNICACIÓN SOCIAL Y PUBLICID.	\$1,916,590.00	\$0.00	\$285,500.00	\$1,631,090.00
3610	Difusión por radio, televisión y otros medios de mensajer	\$1,711,590.00	\$0.00	\$283,000.00	\$1,428,590.00
3611	Gastos de difusión e información	\$1,415,000.00	\$0.00	\$258,000.00	\$1,157,000.00
3612	Impresiones y publicaciones oficiales	\$254,590.00	\$0.00	\$25,000.00	\$229,590.00
3614	Periódicos y revistas	\$42,000.00	\$0.00	\$0.00	\$42,000.00
3620	Difusión por radio, televisión y otros medios de mensajer	\$205,000.00	\$0.00	\$2,500.00	\$202,500.00
3621	Difusión por radio, televisión y otros medios de mensajer	\$205,000.00	\$0.00	\$2,500.00	\$202,500.00
3700	SERVICIOS DE TRASLADO Y VIÁTICOS	\$716,647.66	\$0.00	\$108,750.00	\$607,897.66
3710	Pasajes aéreos	\$45,000.00	\$0.00	\$15,000.00	\$30,000.00
3711	Pasajes aéreos	\$45,000.00	\$0.00	\$15,000.00	\$30,000.00
3720	Pasajes terrestres	\$95,506.00	\$0.00	\$37,750.00	\$57,756.00

Objeto del Gasto		Aprobado	Ampliación	Reducción	Modificado
3721	Pasajes terrestres	\$95,506.00	\$0.00	\$37,750.00	\$57,756.00
3740	Autotransporte	\$35,000.00	\$0.00	\$10,000.00	\$25,000.00
3741	Autotransporte	\$35,000.00	\$0.00	\$10,000.00	\$25,000.00
3750	Viáticos en el país	\$410,141.66	\$0.00	\$0.00	\$410,141.66
3751	Viáticos en el país	\$410,141.66	\$0.00	\$0.00	\$410,141.66
3760	Viáticos en el extranjero	\$33,000.00	\$0.00	\$33,000.00	\$0.00
3761	Viáticos en el extranjero	\$33,000.00	\$0.00	\$33,000.00	\$0.00
3780	Servicios integrales de traslado y viáticos	\$30,000.00	\$0.00	\$6,500.00	\$23,500.00
3781	Servicios integrales de traslado y viáticos	\$30,000.00	\$0.00	\$6,500.00	\$23,500.00
3790	Otros servicios de traslado y hospedaje	\$68,000.00	\$0.00	\$6,500.00	\$61,500.00
3791	Otros servicios de traslado y hospedaje	\$68,000.00	\$0.00	\$6,500.00	\$61,500.00
3800	<b>SERVICIOS OFICIALES</b>	<b>\$3,538,213.73</b>	<b>\$17,500.00</b>	<b>\$111,000.00</b>	<b>\$3,444,713.73</b>
3820	Gastos de orden social y cultural	\$3,386,213.73	\$17,500.00	\$0.00	\$3,403,713.73
3821	Gastos de orden social y cultural	\$3,386,213.73	\$17,500.00	\$0.00	\$3,403,713.73
3830	Congresos y convenciones	\$98,000.00	\$0.00	\$90,000.00	\$8,000.00
3831	Congresos y convenciones	\$98,000.00	\$0.00	\$90,000.00	\$8,000.00
3840	Exposiciones	\$30,000.00	\$0.00	\$5,000.00	\$25,000.00
3841	Exposiciones	\$30,000.00	\$0.00	\$5,000.00	\$25,000.00
3850	Gastos de representación	\$24,000.00	\$0.00	\$16,000.00	\$8,000.00
3851	Gastos de representación	\$24,000.00	\$0.00	\$16,000.00	\$8,000.00
3900	<b>OTROS SERVICIOS GENERALES</b>	<b>\$447,439.20</b>	<b>\$575,000.00</b>	<b>\$55,500.00</b>	<b>\$966,939.20</b>
3920	Impuestos y derechos	\$50,000.00	\$500,000.00	\$0.00	\$550,000.00
3921	Impuestos y derechos	\$50,000.00	\$500,000.00	\$0.00	\$550,000.00
3950	Penas, multas, accesorios y actualizaciones	\$320,329.20	\$75,000.00	\$17,000.00	\$378,329.20
3951	Multas	\$210,329.20	\$75,000.00	\$17,000.00	\$268,329.20
3952	Recargos y actualizaciones	\$110,000.00	\$0.00	\$0.00	\$110,000.00
3960	Otros gastos por responsabilidades	\$60,000.00	\$0.00	\$38,500.00	\$21,500.00
3961	Otros gastos por responsabilidades	\$60,000.00	\$0.00	\$38,500.00	\$21,500.00
3990	Otros servicios generales	\$17,110.00	\$0.00	\$0.00	\$17,110.00
3991	Otros servicios generales	\$17,110.00	\$0.00	\$0.00	\$17,110.00
4000	<b>TRANSFERENCIAS, ASIGNACIONES, SUBSIDI</b>	<b>\$1,331,128.18</b>	<b>\$900,000.00</b>	<b>\$0.00</b>	<b>\$2,231,128.18</b>
4400	<b>AYUDAS SOCIALES</b>	<b>\$1,331,128.18</b>	<b>\$900,000.00</b>	<b>\$0.00</b>	<b>\$2,231,128.18</b>
4410	Ayudas sociales a personas	\$1,331,128.18	\$900,000.00	\$0.00	\$2,231,128.18
4411	Ayudas sociales	\$1,331,128.18	\$900,000.00	\$0.00	\$2,231,128.18
5000	<b>BIENES MUEBLES, INMUEBLES E INTANGIBL</b>	<b>\$2,929,764.01</b>	<b>\$5,394.00</b>	<b>\$596,300.00</b>	<b>\$2,338,858.01</b>
5100	<b>MOBILIARIO Y EQUIPO DE ADMINISTRACIÓN</b>	<b>\$227,152.36</b>	<b>\$5,394.00</b>	<b>\$10,000.00</b>	<b>\$222,546.36</b>
5110	Muebles de oficina y estantería	\$60,522.36	\$0.00	\$0.00	\$60,522.36
5111	Muebles de oficina y estantería	\$60,522.36	\$0.00	\$0.00	\$60,522.36
5150	Equipo de cómputo y de tecnología de la información	\$166,630.00	\$0.00	\$10,000.00	\$156,630.00
5151	Equipo de cómputo y de tecnologías de la información	\$166,630.00	\$0.00	\$10,000.00	\$156,630.00
5190	Otros mobiliarios y equipos de administración	\$0.00	\$5,394.00	\$0.00	\$5,394.00
5191	Otros mobiliarios y equipos de administración	\$0.00	\$5,394.00	\$0.00	\$5,394.00
5200	<b>MOBILIARIO Y EQUIPO EDUCACIONAL Y RECREATIV</b>	<b>\$322,400.00</b>	<b>\$0.00</b>	<b>\$0.00</b>	<b>\$322,400.00</b>
5230	Cámaras fotográficas y de video	\$322,400.00	\$0.00	\$0.00	\$322,400.00
5231	Cámaras fotográficas y de video	\$322,400.00	\$0.00	\$0.00	\$322,400.00
5300	<b>EQUIPO E INSTRUMENTAL MÉDICO Y DE LABORATC</b>	<b>\$1,200.00</b>	<b>\$0.00</b>	<b>\$0.00</b>	<b>\$1,200.00</b>
5310	Equipo médico y de laboratorio	\$1,200.00	\$0.00	\$0.00	\$1,200.00
5311	Equipo médico y de laboratorio	\$1,200.00	\$0.00	\$0.00	\$1,200.00
5400	<b>VEHÍCULOS Y EQUIPO DE TRANSPORTE</b>	<b>\$880,993.00</b>	<b>\$0.00</b>	<b>\$221,900.00</b>	<b>\$659,093.00</b>
5410	Vehiculos y equipo terrestre	\$880,993.00	\$0.00	\$221,900.00	\$659,093.00

**Objeto del Gasto**

**Aprobado**

**Ampliación**

**Reducción**

**Modificado**

5411	Vehículos y equipo terrestre	\$880,993.00	\$0.00	\$221,900.00	\$659,093.00
5500	<b>EQUIPO DE DEFENSA Y SEGURIDAD</b>	<b>\$336,000.00</b>	<b>\$0.00</b>	<b>\$230,000.00</b>	<b>\$106,000.00</b>
5510	Equipo de defensa y seguridad	\$336,000.00	\$0.00	\$230,000.00	\$106,000.00
5511	Equipo de defensa y seguridad	\$336,000.00	\$0.00	\$230,000.00	\$106,000.00
5600	<b>MAQUINARIA, OTROS EQUIPOS Y HERRAMIENTAS</b>	<b>\$1,162,018.65</b>	<b>\$0.00</b>	<b>\$134,400.00</b>	<b>\$1,027,618.65</b>
5630	Maquinaria y equipo de construcción	\$532,118.65	\$0.00	\$0.00	\$532,118.65
5631	Maquinaria y equipo de construcción	\$532,118.65	\$0.00	\$0.00	\$532,118.65
5640	Sistemas de aire acondicionado, calefacción y de refrigeración	\$36,400.00	\$0.00	\$0.00	\$36,400.00
5641	Sistemas de aire acondicionado, calefacción y de refrigeración	\$36,400.00	\$0.00	\$0.00	\$36,400.00
5650	Equipo de comunicación y telecomunicación	\$534,500.00	\$0.00	\$134,400.00	\$400,100.00
5651	Equipo de comunicación y telecomunicación	\$534,500.00	\$0.00	\$134,400.00	\$400,100.00
5660	Equipos de generación eléctrica, aparatos y accesorios e	\$37,000.00	\$0.00	\$0.00	\$37,000.00
5661	Equipos de generación eléctrica, aparatos y accesorios e	\$37,000.00	\$0.00	\$0.00	\$37,000.00
5670	Herramientas y máquinas-herramienta	\$7,000.00	\$0.00	\$0.00	\$7,000.00
5671	Herramientas y máquinas-herramienta	\$7,000.00	\$0.00	\$0.00	\$7,000.00
5690	Otros equipos	\$15,000.00	\$0.00	\$0.00	\$15,000.00
5691	Otros equipos	\$15,000.00	\$0.00	\$0.00	\$15,000.00
<b>6000</b>	<b>INVERSIÓN PÚBLICA</b>	<b>\$98,320,549.40</b>	<b>\$0.00</b>	<b>\$0.00</b>	<b>\$98,320,549.40</b>
6100	<b>OBRA PÚBLICA EN BIENES DE DOMINIO PÚBLICO</b>	<b>\$98,320,549.40</b>	<b>\$0.00</b>	<b>\$0.00</b>	<b>\$98,320,549.40</b>
6110	Edificación habitacional	\$54,493,772.00	\$0.00	\$0.00	\$54,493,772.00
6111	Edificación habitacional	\$54,493,772.00	\$0.00	\$0.00	\$54,493,772.00
6130	Construcción de obras para el abastecimiento de agua,	\$32,285,448.08	\$0.00	\$0.00	\$32,285,448.08
6131	Construcción de obras para el abastecimiento de agua,	\$32,285,448.08	\$0.00	\$0.00	\$32,285,448.08
6140	División de terrenos y construcción de obras de urbanización	\$5,905,971.56	\$0.00	\$0.00	\$5,905,971.56
6141	División de terrenos y construcción de obras de urbanización	\$5,905,971.56	\$0.00	\$0.00	\$5,905,971.56
6150	Construcción de vías de comunicación	\$2,692,900.00	\$0.00	\$0.00	\$2,692,900.00
6151	Construcción de vías de comunicación	\$2,692,900.00	\$0.00	\$0.00	\$2,692,900.00
6190	Trabajos de acabados en edificaciones y otros trabajos e	\$2,942,457.76	\$0.00	\$0.00	\$2,942,457.76
6191	Trabajos de acabados en edificaciones y otros trabajos e	\$2,942,457.76	\$0.00	\$0.00	\$2,942,457.76
<b>Total</b>		<b>\$234,988,384.21</b>	<b>\$3,859,761.85</b>	<b>\$3,859,761.85</b>	<b>\$234,988,384.21</b>

LA E. JORGE ALBERTO VALES TRACONIS  
PRESIDENTE MUNICIPAL



L. M. GABRIELA ALEJANDRA GUTIERREZ MARFIL  
SECRETARIO MUNICIPAL

C. P. HELBERT JOSÉ SANCHEZ POLANCO  
TESORERO MUNICIPAL

**MUNICIPIO DE TIZIMÍN**  
Estado de Yucatán  
Indicadores de Postura Fiscal  
del 01/ene./2016 al 31/mar./2016

000036

Fecha y hora de Impresión | 13/abr./2016  
11:54 a. m.

Concepto	Estimado	Devengados	Pagado
<b>I. Ingresos Presupuestarios (I=1+2)</b>	<b>\$234,988,384.21</b>	<b>\$49,236,869.58</b>	<b>\$49,236,869.58</b>
1. Ingresos del Gobierno de la Entidad Federativa	\$234,988,384.21	\$49,236,869.58	\$49,236,869.58
2. Ingresos del Sector Paraestatal	\$0.00	\$0.00	\$0.00
<b>II. Egresos Presupuestarios (II=3+4)</b>	<b>\$234,988,384.21</b>	<b>\$33,532,159.86</b>	<b>\$32,709,733.72</b>
3. Egresos del Gobierno de la Entidad Federativa	\$234,988,384.21	\$33,532,159.86	\$32,709,733.72
4. Egresos del Sector Paraestatal	\$0.00	\$0.00	\$0.00
<b>III. Balance Presupuestario (Superávit o Déficit) (III = I - II)</b>	<b>\$0.00</b>	<b>\$15,704,709.72</b>	<b>\$16,527,135.86</b>


Concepto	Estimado	Devengados	Pagado
<b>III. Balance Presupuestario (Superávit o Déficit)</b>	<b>\$0.00</b>	<b>\$15,704,709.72</b>	<b>\$16,527,135.86</b>
<b>IV. Intereses, Comisiones y Gastos de la Deuda</b>	<b>\$0.00</b>	<b>\$0.00</b>	<b>\$0.00</b>
<b>V. Balance Primario ( Superávit o Déficit) (V= III - IV)</b>	<b>\$0.00</b>	<b>\$15,704,709.72</b>	<b>\$16,527,135.86</b>

Concepto	Estimado	Devengados	Pagado
<b>A. Financiamiento</b>	<b>\$0.00</b>	<b>\$0.00</b>	<b>\$0.00</b>
<b>B. Amortización de la deuda</b>	<b>\$0.00</b>	<b>\$0.00</b>	<b>\$0.00</b>
<b>C. Endeudamiento ó desendeudamiento (C = A - B)</b>	<b>\$0.00</b>	<b>\$0.00</b>	<b>\$0.00</b>



  
LAE JORGE ALBERTO VALES TRACONIS  
PRESIDENTE MUNICIPAL

  
LAM GABRIELA ALEJANDRA GUTIERREZ MARFIL  
SECRETARIO MUNICIPAL

  
C.P. HELBERT JOSE SANCHEZ POLANCO  
TESORERO MUNICIPAL





Trabajando para el Desarrollo  
Usr: SuperVisor  
Rep: rptEndeudamientoNeto


MUNICIPIO DE TIZIMÍN  
Estado de Yucatán  
Endeudamiento Neto  
Del 01/ene./2016 Al 31/mar./2016

Fecha y hora de Impresión | 13/abr./2016  
11:54 a. m.

Identificación de Crédito o Instrumento	Contratación/Colocación	Amortización	Endeudamiento Neto
<b>Créditos Bancarios</b>			
Total Créditos Bancarios	\$0.00	\$0.00	\$0.00
<b>Otros Instrumentos de Deuda</b>			
Total Otros Instrumentos de Deuda	\$0.00	\$0.00	\$0.00
<b>Total</b>	<b>\$0.00</b>	<b>\$0.00</b>	<b>\$0.00</b>


  
LAE JORGE ALBERTO VALES TRACONIS  
PRESIDENTE MUNICIPAL


  
LAM GABRIELA ALEJANDRA GUTIERREZ MARFIL  
SECRETARIO MUNICIPAL


  
C.P. HELBERT JOSE SANCHEZ POLANCO  
TESORERO MUNICIPAL



Identificación de Crédito o Instrumento	Devengado	Pagado
<b>Créditos Bancarios</b>		
Total de Intereses de Créditos Bancarios	\$0.00	\$0.00
<b>Otros Instrumentos de Deuda</b>		
Total de Intereses de Otros Instrumentos de Deuda	\$0.00	\$0.00


  
 LAE JORGE ALBERTO VALES TRACONIS
   
 PRESIDENTE MUNICIPAL


  
 LAM GABRIELA ALEJANDRA GUTIERREZ MARFIL
   
 SECRETARIO MUNICIPAL


  
 C.P. HELBERT JOSÉ SÁNCHEZ POLANCO
   
 TESORERO MUNICIPAL



	2016	2015
<b>INGRESOS Y OTROS BENEFICIOS</b>		
<b>INGRESOS DE GESTIÓN</b>	\$9,971,562.33	\$7,782,723.99
<b>IMPUESTOS</b>	\$1,677,658.95	\$1,487,085.86
IMPUESTOS SOBRE LOS INGRESOS	\$150.00	\$6,200.00
IMPUESTOS SOBRE EL PATRIMONIO	\$1,363,478.88	\$1,249,883.79
IMPUESTOS SOBRE LA PRODUCCIÓN, EL CONSUMO Y LAS TRANSACCIONES	\$314,030.07	\$231,002.07
<b>DERECHOS</b>	\$5,051,917.45	\$3,368,241.30
PRODUCTOS DE TIPO CORRIENTE *	\$0.00	\$832.00
<b>APROVECHAMIENTOS DE TIPO CORRIENTE</b>	\$3,241,985.93	\$2,926,564.83
<b>PARTICIPACIONES, APORTACIONES, TRANSFERENCIAS, ASIGNACIONES, SUBSIDIOS</b>	\$39,265,307.25	\$33,291,094.57
<b>PARTICIPACIONES Y APORTACIONES</b>	\$39,265,307.25	\$33,291,094.57
PARTICIPACIONES	\$18,782,217.74	\$12,977,945.33
APORTACIONES	\$20,385,089.51	\$19,345,149.24
CONVENIOS	\$98,000.00	\$968,000.00
<b>OTROS INGRESOS Y BENEFICIOS</b>	\$97,182.61	-\$32,180.19
<b>INGRESOS FINANCIEROS</b>	\$224.47	\$566.81
OTROS INGRESOS FINANCIEROS	\$224.47	\$566.81
<b>OTROS INGRESOS Y BENEFICIOS VARIOS</b>	\$96,958.14	-\$32,747.00
OTROS INGRESOS Y BENEFICIOS VARIOS	\$96,958.14	-\$32,747.00
<b>Total de Ingresos y Otros Beneficios</b>	<b>\$49,334,052.19</b>	<b>\$41,041,638.37</b>
<b>GASTOS Y OTRAS PÉRDIDAS</b>		
<b>GASTOS DE FUNCIONAMIENTO</b>	\$31,554,777.68	\$31,342,746.81
<b>SERVICIOS PERSONALES</b>	\$16,231,225.75	\$17,108,680.03
<b>MATERIALES Y SUMINISTROS</b>	\$5,797,501.24	\$5,633,445.40
<b>SERVICIOS GENERALES</b>	\$9,526,050.69	\$8,600,621.38
<b>TRANSFERENCIAS, ASIGNACIONES, SUBSIDIOS Y OTRAS AYUDAS</b>	\$1,944,812.67	\$778,514.02
AYUDAS SOCIALES	\$1,944,812.67	\$778,514.02
<b>PARTICIPACIONES Y APORTACIONES</b>	\$0.00	\$0.00
<b>INTERESES, COMISIONES Y OTROS GASTOS DE LA DEUDA PÚBLICA</b>	\$0.00	\$0.00
<b>OTROS GASTOS Y PÉRDIDAS EXTRAORDINARIAS</b>	\$488,722.13	\$0.00
ESTIMACIONES, DEPRECIACIONES, DETERIOROS, OBSOLESCENCIA Y AMORTIZACIONES	\$488,722.13	\$0.00
<b>INVERSIÓN PÚBLICA</b>	\$0.00	\$0.00
<b>Total de Gastos y otras Pérdidas</b>	<b>\$33,988,312.48</b>	<b>\$32,121,260.83</b>
<b>Resultado del Ejercicio (Ahorro/Desahorro)</b>	<b>\$15,345,739.71</b>	<b>\$8,920,377.54</b>





Trabajando para el Desarrollo  
Usr: SuperVisor  
Rep: rptEstadoActividades

MUNICIPIO DE TIZIMÍN  
Estado de Yucatán  
Estados de Actividades  
Del 01/ene./2016 al 31/mar./2016

000040

Fecha y hora de Impresión 13/abr./2016 11:52 a. m.


2016

2015

  
LAE JORGE ALBERTO VALES TRACONIS  
PRESIDENTE MUNICIPAL

  
LAM GABRIELA ALEJANDRA GUTIERREZ MARFIL



  
C.P. HELBERT JOSÉ SANCHEZ POLANCO  
TESORERO MUNICIPAL

**MUNICIPIO DE TIZIMÍN**  
Estado de Yucatán  
Estados de Resultados  
Del 01/ene./2016 al 31/mar./2016

000041

Fecha y hora de Impresión | 13/abr./2016  
11:51 a. m.

	PERIODO	%	ACUMULADO	%
	1/ene. al 31/mar./2016		01/ene al 31/mar./2016	
<b>INGRESOS Y OTROS BENEFICIOS</b>				
<b>INGRESOS DE GESTIÓN</b>	\$9,971,562.33	20.21 %	\$9,971,562.33	20.21 %
<b>IMPUESTOS</b>	\$1,677,658.95	3.40 %	\$1,677,658.95	3.40 %
IMPUESTOS SOBRE LOS INGRESOS	\$150.00	0.00 %	\$150.00	0.00 %
IMPUESTOS SOBRE EL PATRIMONIO	\$1,363,478.88	2.76 %	\$1,363,478.88	2.76 %
IMPUESTOS SOBRE LA PRODUCCIÓN, EL CONSUMO Y LAS TRANSACCIONES	\$314,030.07	0.63 %	\$314,030.07	0.63 %
<b>DERECHOS</b>	\$5,051,917.45	10.24 %	\$5,051,917.45	10.24 %
<b>APROVECHAMIENTOS DE TIPO CORRIENTE</b>	\$3,241,985.93	6.57 %	\$3,241,985.93	6.57 %
<b>PARTICIPACIONES, APORTACIONES, TRANSFERENCIAS, ASIGNACIONES</b>	\$39,265,307.25	79.59 %	\$39,265,307.25	79.59 %
<b>PARTICIPACIONES Y APORTACIONES</b>	\$39,265,307.25	79.59 %	\$39,265,307.25	79.59 %
PARTICIPACIONES	\$18,782,217.74	38.07 %	\$18,782,217.74	38.07 %
APORTACIONES	\$20,385,089.51	41.32 %	\$20,385,089.51	41.32 %
CONVENIOS	\$98,000.00	0.19 %	\$98,000.00	0.19 %
<b>OTROS INGRESOS Y BENEFICIOS</b>	\$97,182.61	0.19 %	\$97,182.61	0.19 %
<b>INGRESOS FINANCIEROS</b>	\$224.47	0.00 %	\$224.47	0.00 %
OTROS INGRESOS FINANCIEROS	\$224.47	0.00 %	\$224.47	0.00 %
<b>OTROS INGRESOS Y BENEFICIOS VARIOS</b>	\$96,958.14	0.19 %	\$96,958.14	0.19 %
OTROS INGRESOS Y BENEFICIOS VARIOS	\$96,958.14	0.19 %	\$96,958.14	0.19 %
<b>Total de Ingresos</b>	<b>\$49,334,052.19</b>	<b>100.00 %</b>	<b>\$49,334,052.19</b>	<b>100.00 %</b>
<b>GASTOS Y OTRAS PÉRDIDAS</b>				
<b>GASTOS DE FUNCIONAMIENTO</b>	\$31,554,777.68	63.96 %	\$31,554,777.68	63.96 %
SERVICIOS PERSONALES	\$16,231,225.75	32.90 %	\$16,231,225.75	32.90 %
MATERIALES Y SUMINISTROS	\$5,797,501.24	11.75 %	\$5,797,501.24	11.75 %
SERVICIOS GENERALES	\$9,526,050.69	19.30 %	\$9,526,050.69	19.30 %
<b>TRANSFERENCIAS, ASIGNACIONES, SUBSIDIOS Y OTRAS AYUDAS</b>	\$1,944,812.67	3.94 %	\$1,944,812.67	3.94 %
AYUDAS SOCIALES	\$1,944,812.67	3.94 %	\$1,944,812.67	3.94 %
<b>PARTICIPACIONES Y APORTACIONES</b>	\$0.00	0.00 %	\$0.00	0.00 %
<b>INTERESES, COMISIONES Y OTROS GASTOS DE LA DEUDA PÚBLICA</b>	\$0.00	0.00 %	\$0.00	0.00 %
<b>OTROS GASTOS Y PÉRDIDAS EXTRAORDINARIAS</b>	\$488,722.13	0.99 %	\$488,722.13	0.99 %
ESTIMACIONES, DEPRECIACIONES, DETERIOROS, OBSOLESCENCIA Y AMORT	\$488,722.13	0.99 %	\$488,722.13	0.99 %
<b>INVERSIÓN PÚBLICA</b>	\$0.00	0.00 %	\$0.00	0.00 %
<b>Total de Gastos y otras Perdidas</b>	<b>\$33,988,312.48</b>	<b>68.89 %</b>	<b>\$33,988,312.48</b>	<b>68.89 %</b>
<b>Ahorro / Desahorro Neto del Ejercicio</b>	<b>\$15,345,739.71</b>	<b>31.10 %</b>	<b>\$15,345,739.71</b>	<b>31.10 %</b>



\_\_\_\_\_  
LAE JORGE ALBERTO VALES TRACONIS  
PRESIDENTE MUNICIPAL

\_\_\_\_\_  
LAM GABRIELA ALEJANDRA GUTIERREZ MARFIL  
SECRETARIO MUNICIPAL

\_\_\_\_\_  
C.P. HELBERT JOSÉ SANCHEZ POLANCO  
TESORERO MUNICIPAL

**ORIGEN DE LOS RECURSOS**

IMPUESTOS	\$1,677,658.95
DERECHOS	\$5,051,917.45
APROVECHAMIENTOS DE TIPO CORRIENTE	\$3,241,985.93
PARTICIPACIONES Y APORTACIONES	\$39,265,307.25
INGRESOS FINANCIEROS	\$224.47
OTROS INGRESOS Y BENEFICIOS VARIOS	\$96,958.14
Disminuciones del Activo	\$85,437,762.85
Incrementos del Pasivo	\$57,796,169.96
Incrementos del Patrimonio	\$126,615,175.52
<b>TOTAL ORIGEN</b>	<b>\$319,183,160.52</b>

**APLICACIÓN DE LOS RECURSOS**

SERVICIOS PERSONALES	\$16,231,225.75
MATERIALES Y SUMINISTROS	\$5,797,501.24
SERVICIOS GENERALES	\$9,526,050.69
AYUDAS SOCIALES	\$1,944,812.67
ESTIMACIONES, DEPRECIACIONES, DETERIOROS, OBSOLE	\$488,722.13
Incrementos del Activo	\$210,166,071.67
Disminuciones del Pasivo	\$54,282,469.08
Disminuciones del Patrimonio	\$34,656.37
EXISTENCIA EN EFECTIVO Y EQUIVALENTES AL	\$20,711,650.92
<b>TOTAL APLICACION</b>	<b>\$319,183,160.52</b>

\_\_\_\_\_  
 LAE JORGE ALBERTO VALES TRACONIS

PRESIDENTE MUNICIPAL

\_\_\_\_\_  
 LAM GABRIELA ALEJANDRA GUTIERREZ MARFIL


SECRETARIO MUNICIPAL

\_\_\_\_\_  
 C.P. HELBERT JOSE SANCHEZ POLANCO

TESORERO MUNICIPAL



**INVENTARIO DE OBRAS EN PROCESO Y TERMINADAS (CP-2)**

	H. AYUNTAMIENTO DE TIZIMIN YUCATAN CUENTA PÚBLICA INVENTARIO DE OBRAS EN PROCESO Y TERMINADAS [ENERO-MARZO 2016]	CP-2 HOJA DE
---	--	-----------------

PROGRAMA SUBPROGRAMA	No. DE LA OBRA	NOMBRE, UBICACIÓN Y DESCRIPCIÓN	IMPORTE ASIGNADO	MODALIDAD DE EJECUCIÓN		NOMBRE DE LA EMPRESA CONSTRUCTORA	CONTRATO		IMPORTE APLICADO	IMPORTE COMPROBADO	AVANCE	
				ASIGNADO	REAL		NUMERO	IMPORTE			FÍSICO	FINANCIERO
RECURSOS PROPIOS												
OBRAS EN PROCESO												
			TOTAL \$	-					\$	-	\$	-
OBRAS TERMINADAS												
			TOTAL \$	-					\$	-	\$	-
RECURSOS POR PARTICIPACIONES												
OBRAS EN PROCESO												
			TOTAL \$	-					\$	-	\$	-
OBRAS TERMINADAS												
			TOTAL \$	-					\$	-	\$	-
FONDO DE APORTACIONES PARA LA INFRAESTRUCTURA SOCIAL MUNICIPAL												
OBRAS TERMINADAS												
FONDO DE APORTACIONES PARA EL FORTALECIMIENTO DE LOS MUNICIPIOS												
OBRAS EN PROCESO												
			TOTAL \$	-					\$	-	\$	-
OBRAS TERMINADAS												
			TOTAL \$	-					\$	-	\$	-
FONDOS PARA LA INFRAESTRUCTURA SOCIAL ESTATAL												
OBRAS EN PROCESO												
			TOTAL \$	-					\$	-	\$	-
OBRAS TERMINADAS												
			TOTAL \$	-					\$	-	\$	-
FONDO PARA DESASTRES NATURALES												
OBRAS EN PROCESO												
			TOTAL \$	-					\$	-	\$	-
OBRAS TERMINADAS												
			TOTAL \$	-					\$	-	\$	-
OTROS												
OBRAS EN PROCESO												
			TOTAL \$	-					\$	-	\$	-
OBRAS TERMINADAS												
			TOTAL \$	-					\$	-	\$	-
			TOTAL	-					\$	-	\$	-
GRAN TOTAL (OBRAS EN PROCESO)												
GRAN TOTAL (OBRAS TERMINADAS)												



  
 LIC. JORGE ALBERTO VALES TRUJANOS  
 PRESIDENTE MUNICIPAL

  
 LIC. GABRIELA ALEJANDRA GUTIÉRREZ MARFIL  
 SECRETARIO MUNICIPAL

  
 C. GREGORIO SANJURJO AMURIGO  
 ALCALDE MUNICIPAL

  
 C.P. ULBERT JOSÉ SÁNCHEZ POLANCO  
 TESORERO

  
 ING. EDGAR ROLANDO CORONADO FERRILES  
 DIRECTOR DE OBRAS PÚBLICAS



**DIRECCION DE OBRAS PUBLICAS  
 Y DESARROLLO URBANO**

000043

MUNICIPIO DE TIZIMÍN YUCATÁN

Plantilla de Personal

Del 01 de Enero al 31 de Marzo de 2016



NUM. EXPEDIENTE	NUM. NTE	UNIDAD ADMINISTRATIVA	NOMBRE	RFC	TIPO DE CONTRATO (BASE EVENTUAL SINDICATO)	PUESTO O CARGO	FECHA DE INGRESO	FECHA DE BAJA	DÍAS LABORABLES	HORARIO DE TRABAJO	SALARIO DIARIO	PERCEPCION MENSUAL		
												SUELDO BRUTO	PERCEPCION CC	SUELDO NETO
1	1265	PRESIDENCIA	VALES TRACONIS JORGE ALBERTO			PRESIDENTE MUN	01/09/2015		LUN - VIE	8:00 - 15:00 HRS	2,205.78	66,173.40	16,311.24	49,862.16
2	1064	REGIDORES	GUTIERREZ MARFIL GABRIELA ALEJANDRA			REGIDOR	01/09/2015		LUN - VIE	8:00 - 15:00 HRS	1,253.39	37,601.70	7,649.82	29,951.88
3	1270	REGIDORES	SANDOVAL ARAUJO GREGORIO			REGIDOR	01/09/2015		LUN - VIE	8:00 - 15:00 HRS	1,491.48	44,744.40	9,792.62	34,951.78
4	1275	REGIDORES	CASTRO CAMPOS MIGSY ALONDRA			REGIDOR	01/09/2015		LUN - VIE	8:00 - 15:00 HRS	1,021.72	30,651.60	5,672.00	24,979.60
5	1276	REGIDORES	OSORIO RAMIREZ SHÉLINA			REGIDOR	01/09/2015		LUN - VIE	8:00 - 15:00 HRS	1,021.72	30,651.60	5,672.00	24,979.60
6	1277	REGIDORES	MAY TORRES CINTHIA ALEJANDRA			REGIDOR	01/09/2015		LUN - VIE	8:00 - 15:00 HRS	1,021.72	30,651.60	5,672.00	24,979.60
7	1278	REGIDORES	RODRIGUEZ DIAZ LUIS FERNELLY			REGIDOR	01/09/2015		LUN - VIE	8:00 - 15:00 HRS	1,021.72	30,651.60	5,672.00	24,979.60
8	1279	REGIDORES	CHALE CAUICH SERGIO ENRIQUE			REGIDOR	01/09/2015		LUN - VIE	8:00 - 15:00 HRS	1,021.72	30,651.60	5,672.00	24,979.60
9	1280	REGIDORES	GUTIERREZ PALMA MARIEL			REGIDOR	01/09/2015		LUN - VIE	8:00 - 15:00 HRS	1,021.72	30,651.60	5,672.00	24,979.60
10	1281	REGIDORES	RUZ LOEZA WILLIAM ARIEL			REGIDOR	01/09/2015		LUN - VIE	8:00 - 15:00 HRS	1,021.72	30,651.60	5,672.00	24,979.60
11	1282	REGIDORES	KUYOC XULUC JOSE DOLORES			REGIDOR	01/09/2015		LUN - VIE	8:00 - 15:00 HRS	1,021.72	30,651.60	5,672.00	24,979.60
12	1009	PRESIDENCIA ADMIVOS.	DIAZ MUÑOS ALICIA DEL SOCORRO			AUXILIAR *	01/09/2012		LUN - VIE	8:00 - 15:00 HRS	254.68	7,640.40	640.52	6,999.88
13	1283	SECRETARIOS DE REGIDORE	RODRIGUEZ ILACEDO ANA KAREN			SECRETARIA	01/09/2015		LUN - VIE	8:00 - 15:00 HRS	128.24	3,847.20	153.14	4,000.34
14	1284	SECRETARIOS DE REGIDORE	CHAN CHAY NEYDI LETICIA			SECRETARIA	01/09/2015		LUN - VIE	8:00 - 15:00 HRS	186.38	8,109.68	109.52	8,000.16
15	1230	SECRETARIOS DE REGIDORE	BUENFIL JIMENEZ JEANNIE PATRICIA			BIBLIOTECARIO TL	01/03/2015		LUN - VIE	8:00 - 15:00 HRS	254.68	7,640.40	640.52	6,999.88
16	1294	SECRETARIOS DE REGIDORE	BAAS CANCHE JUAN ANTONIO			DILIGENCIERO B	16/09/2015		LUN - VIE	8:00 - 15:00 HRS	99.20	2,976.00	332.74	3,308.74
17	1297	SECRETARIOS DE REGIDORE	SIMA CHE FELIX ANTONIO			SECRETARIO	16/09/2015		LUN - VIE	8:00 - 15:00 HRS	167.24	5,017.20	17.20	5,000.00
18	1298	SECRETARIOS DE REGIDORE	ANGULO BELTRAN MIGUEL ALBERTO			SECRETARIO	16/09/2015		LUN - VIE	8:00 - 15:00 HRS	167.24	5,017.20	17.20	5,000.00
19	1135	SECRETARIOS DE REGIDORE	MONTOYA BASTO ALBA GABRIELA			SECRETARIA	01/11/2014		LUN - VIE	8:00 - 15:00 HRS	123.30	5,838.80	162.62	6,001.42
20	1018	FINANZAS Y TESORER	SANCHEZ POLANCO HELBERT JOSE			DIRECTOR	01/09/2012		LUN - VIE	8:00 - 15:00 HRS	795.00	30,020.00	4,072.26	25,947.74
21	1019	FINANZAS Y TESORER	PERAZA PERAZA LUIS ALFONSO			AUX. CONTABLE	01/09/2012		LUN - VIE	8:00 - 15:00 HRS	186.40	8,110.40	109.58	8,000.82
22	1020	FINANZAS Y TESORER	ALAMILLA RODRIGUEZ JAZSURE CRISTELL			CAJERA TESOR.	01/09/2012		LUN - VIE	8:00 - 15:00 HRS	128.24	3,847.20	153.14	4,000.34
23	1021	FINANZAS Y TESORER	AKE POOT JOSE MARTIN			ENCARG EGRESOS	01/09/2012		LUN - VIE	8:00 - 15:00 HRS	186.40	8,110.40	109.58	8,000.82
24	1022	FINANZAS Y TESORER	CHUC KAUIL JUAN CARLOS			SUBD. FINANZAS	01/09/2012		LUN - VIE	8:00 - 15:00 HRS	511.60	19,817.60	2,183.80	17,633.80
25	1024	FINANZAS Y TESORER	PEREDES NOH ANDREA KARENINE			CAJERA TESOR.	01/09/2012		LUN - VIE	8:00 - 15:00 HRS	128.24	3,847.20	153.14	4,000.34
26	1293	FINANZAS Y TESORER	PISTE CAAMAL ANA CRISTINA			AUX. ADMON	16/09/2015		LUN - VIE	8:00 - 15:00 HRS	128.24	3,847.20	153.14	4,000.34
27	1255	FINANZAS Y TESORER	ALCOCCER POLANCO JUAN JESUS			JEFE DE DEPARTA	01/09/2015		LUN - VIE	8:00 - 15:00 HRS	256.99	10,651.66	651.66	10,000.00
28	1327	FINANZAS Y TESORER	LOPEZ SIMA CRISTIAN ANGELICA			INSPECTOR FISCA	01/01/2016		LUN - VIE	8:00 - 15:00 HRS	128.24	3,847.20	153.14	4,000.34
29	1026	PROVEEDURIA	MARTINEZ EUAN FELIX MANUEL			AUXILIAR I	01/09/2012		LUN - VIE	8:00 - 15:00 HRS	113.86	3,415.80	204.60	3,620.40
30	1267	PROVEEDURIA	AGUAYO TAMAYO ORCAR REYES			JEFE DE AREA	01/09/2015		LUN - VIE	8:00 - 15:00 HRS	389.02	15,404.72	1,398.32	14,006.40
31	1268	PROVEEDURIA	LUH MUKUL GUADALUPE DE LOS ANGELES			AUX. ADMON	01/09/2015		LUN - VIE	8:00 - 15:00 HRS	128.24	3,847.20	153.14	4,000.34
32	1269	PROVEEDURIA	CAUICH MANUEL ALEJANDRO			AUX. ADMON	01/09/2015		LUN - VIE	8:00 - 15:00 HRS	128.24	3,847.20	153.14	4,000.34
33	1301	PROVEEDURIA	RAMOS KUYOC EMILIA GRACIELLA			AUX. ADMON	16/09/2015		LUN - VIE	8:00 - 15:00 HRS	128.24	3,847.20	153.14	4,000.34
34	1029	PROVEEDURIA	CANUL GOMEZ JOSE MOISES			AUXILIAR H	01/09/2012		LUN - VIE	8:00 - 15:00 HRS	128.24	3,847.20	153.14	4,000.34
35	1031	EDUC. CULT. Y DEPT.	MARTIN ARCEO REYES GENOVEVA			COORD PREPA	01/07/2010		LUN - VIE	8:00 - 15:00 HRS	128.24	3,847.20	153.14	4,000.34
36	1032	EDUC. CULT. Y DEPT.	PECH FRANCO SILVIA BEATRIZ			AUX. BIBLIO	01/08/2003		LUN - VIE	8:00 - 15:00 HRS	80.60	2,418.00	268.66	2,686.66
37	1037	EDUC. CULT. Y DEPT.	ALAMILLA VALLE JESUS ESTEBAN			COORD. CULTURA	01/09/2012		LUN - VIE	8:00 - 15:00 HRS	150.60	6,821.60	66.08	6,887.68
38	1039	EDUC. CULT. Y DEPT.	CARDEÑA MEDINA OSWALDO			ENCARG.BIBLIO	01/09/2015		LUN - VIE	8:00 - 15:00 HRS	355.00	14,180.00	1,180.32	12,999.68
39	1041	EDUC. CULT. Y DEPT.	BARRERA NOVELO EDGAR WILBERTH			ENTRE. DE IDEY	01/09/2012		LUN - VIE	8:00 - 15:00 HRS	128.24	3,847.20	153.14	4,000.34
40	1042	EDUC. CULT. Y DEPT.	SILVA MENDICUTI REYNA BEATRIZ			COORDINADOR	01/09/2012		LUN - VIE	8:00 - 15:00 HRS	123.30	5,838.80	162.62	6,001.42
41	1047	EDUC. CULT. Y DEPT.	PEREZ LORIA TERESA			AFANADOR	01/09/2012		LUN - VIE	8:00 - 15:00 HRS	80.66	2,419.80	268.54	2,688.34
42	1050	EDUC. CULT. Y DEPT.	CANO PEBA LIZANDRO AZAEL			AUX. EDUCACIÓN	16/09/2012	01/02/2016	LUN - VIE	8:00 - 15:00 HRS	167.24	5,017.20	17.20	5,000.00
43	1052	EDUC. CULT. Y DEPT.	TUZ TUZ CARLOS RAFAEL			BIBLIOTECARIO	16/09/2012		LUN - VIE	8:00 - 15:00 HRS	80.60	2,418.00	268.00	2,686.00
44	1055	EDUC. CULT. Y DEPT.	YAM POMOL EMMANUEL JESUS			BIBLIOTECARIO	16/09/2012		LUN - VIE	8:00 - 15:00 HRS	80.66	2,419.80	268.54	2,688.34
45	1055	EDUC. CULT. Y DEPT.	KANTUN POOT SOCORRO			AFANADOR	16/09/2012		LUN - VIE	8:00 - 15:00 HRS	80.66	2,419.80	268.54	2,688.34
46	1058	EDUC. CULT. Y DEPT.	DZUL BALAM MARIA GENOVEVA			ENCARG BIBLIO	16/09/2012		LUN - VIE	8:00 - 15:00 HRS	95.32	2,859.60	240.20	3,099.80

Stamp: PRESIDENCIA MUNICIPAL TIZIMIN YUCATÁN  
Stamp: H. Ayuntamiento TIZIMIN YUCATÁN  
Stamp: Trabajando para el Desarrollo 2015-2018  
Handwritten signatures and initials are present over the stamp area.

000044



MUNICIPIO DE TIZIMÍN YUCATÁN
Plantilla de Personal
Del 01 de Enero al 31 de Marzo de 2016



Table with columns: NUM. EXPEDIENTE, UNIDAD ADMINISTRATIVA, NOMBRE, RFC, CONTRATO, PUESTO O CARGO, FECHA DE INGRESO, FECHA DE BAJA, DÍAS LABORABLES, HORARIO DE TRABAJO, SALARIO DIARIO, PERCEPCION MENSUAL (SUELDO BRUTO, PERCEP/DEDU CC, SUELDO NETO). Rows list 92 employees with their respective details.

Handwritten signatures and official stamps of the Ayuntamiento de Tizimin, including the seal of the President of the Municipality and the Director of the Personnel Department.

Vertical handwritten text: 000045

MUNICIPIO DE TIZIMÍN YUCATÁN  
Plantilla de Personal  
Del 01 de Enero al 31 de Marzo de 2016

NUM	NUM. EXPEDIENTE	UNIDAD ADMINISTRATIVA	NOMBRE	RFC	TIPO DE CONTRATO (BASE, EVENTUAL, SINDI, CAL DE)	PUESTO O CARGO	FECHA DE INGRESO	FECHA DE BAJA	DÍAS LABORABLES	HORARIO DE TRABAJO	SALARIO DIARIO	PERCEPCION MENSUAL		
												SUELDO BRUTO	PERCEP/DEDU CC	SUELDO NETO
93	1258	OBRAS PUB. Y DES.URB	POOT REYES CRHISTIAN OSWALDO			COORD.OBRAS	01/09/2015		LUN - VIE	8:00 - 15:00 HRS	389.02	15,404.72	1,398.32	14,006.40
94	1259	OBRAS PUB. Y DES.URB	OCH GUTIERREZ JESUS MANUEL			JEFE DEPTO G	01/09/2015		LUN - VIE	8:00 - 15:00 HRS	256.99	10,651.66	651.62	10,000.04
95	1260	OBRAS PUB. Y DES.URB	ARCE PINTO FRANCIS VERENICE			AUX. ADMON	01/09/2015		LUN - VIE	8:00 - 15:00 HRS	123.24	5,836.64	162.74	5,999.38
96	1243	DESARROLLO SOCIAL	MARRUFO DIAZ ANTONIA GUADALUPE			DIRECTOR	01/09/2015		LUN - VIE	8:00 - 15:00 HRS	523.97	20,262.94	2,263.08	17,999.86
97	1242	DESARROLLO SOCIAL	BRICEÑO AGUAYO LUIS GABRIEL			TITULAR A. RELIGI	01/09/2015		LUN - VIE	8:00 - 15:00 HRS	166.98	5,009.40	16.34	4,993.06
98	1110	DESARROLLO SOCIAL	CASTRO AGUAYO VERONICA			SECRETARIA	01/09/2012		LUN - VIE	8:00 - 15:00 HRS	128.24	3,847.20	153.14	4,000.34
99	1111	DESARROLLO SOCIAL	HERNANDEZ AKE HECTOR RAMON			TITUL INJUVE	01/09/2012		LUN - VIE	8:00 - 15:00 HRS	123.30	5,838.80	162.62	6,001.42
100	1113	DESARROLLO SOCIAL	ACERETO POLANCO EMMANUEL JESUS			AUX.UNJUV	01/09/2012		LUN - VIE	8:00 - 15:00 HRS	105.85	3,175.50	219.98	3,395.48
101	1116	DESARROLLO SOCIAL	RODRIGUEZ CASTRO ALONDRA GUADALUPE			DEL. PROMFA	15/09/2012		LUN - VIE	8:00 - 15:00 HRS	150.60	6,821.60	66.08	6,887.68
102	1118	DESARROLLO SOCIAL	TUN PERAZA ARIELA DEL RUBI			DILIGENCIERO	15/09/2012		LUN - VIE	8:00 - 15:00 HRS	128.67	6,032.10	152.32	6,184.42
103	1119	DESARROLLO SOCIAL	ALAMILLA MENA FREDDY AZAEL			ASISTENTE	01/10/2012		LUN - VIE	8:00 - 15:00 HRS	186.38	8,109.68	109.52	8,000.16
104	1120	DESARROLLO SOCIAL	MORENO GUTIERREZ BETZAIDA			DEL. PROMFA	01/12/2012		LUN - VIE	8:00 - 15:00 HRS	422.55	16,611.82	1,613.18	14,998.64
105	1122	DESARROLLO SOCIAL	CANO CUPUL DIANA GRACIELA			ENFERMERA	01/02/2013		LUN - VIE	8:00 - 15:00 HRS	166.98	5,009.40	16.34	4,993.06
106	1123	DESARROLLO SOCIAL	OSORIO AVILES GREISLI GUADALUPE			TITUL INMUJERES	01/03/2013		LUN - VIE	8:00 - 15:00 HRS	256.99	10,651.66	651.66	10,000.00
107	1124	DESARROLLO SOCIAL	CETINA CHAVEZ REYNA PATRICIA			ENC ESP CULT AG	16/10/2013		LUN - VIE	8:00 - 15:00 HRS	128.05	3,847.20	153.14	4,000.34
108	1125	DESARROLLO SOCIAL	MARTINEZ KU MARIA EUGENIA			AFANADOR	16/10/2013		LUN - VIE	8:00 - 15:00 HRS	80.66	2,419.80	268.54	2,688.34
109	1162	DESARROLLO SOCIAL	CONDE AVILA GLORIA LILI			AUXILIAR	01/03/2013		LUN - VIE	8:00 - 15:00 HRS	254.68	7,640.40	640.52	6,999.88
110	1126	DIR.SEG.PUB. Y TRANS	VILLANUEVA OH SANDRA BEATIZ			SECRETARIA	17/09/2010		LUN - VIE	8:00 - 15:00 HRS	123.30	5,838.80	162.62	6,001.42
111	1127	DIR.SEG.PUB. Y TRANS	CHAVEZ ESCALANTE FRANCISCO JOSE			JEFE INFOR	02/07/2007		LUN - VIE	8:00 - 15:00 HRS	255.35	10,592.58	643.74	9,948.84
112	1129	DIR.SEG.PUB. Y TRANS	HOIL TUN JUAN CARLOS			LIC.JURIDICO	01/10/2012		LUN - SAB	8:00 - 15:00 HRS	321.82	12,985.52	985.18	12,000.34
113	1231	DIR.SEG.PUB. Y TRANS	PEREZ FERNANDEZ ROGER SAUL			MEDICO LEGISTA	01/03/2015		LUN - VIE	8:00 - 15:00 HRS	170.20	7,527.20	26.86	7,500.34
114	1132	DIR.SEG.PUB. Y TRANS	KU CHEL JESUS ALBERTO			DIRECTOR	01/01/2015		LUN - VIE	8:00 - 15:00 HRS	795.00	30,020.00	4,072.26	25,947.74
115	1136	CATASTRO	CANCHE UUH JOSE REYES			PERITO	01/07/2001		LUN - VIE	8:00 - 15:00 HRS	166.98	5,009.40	16.34	4,993.06
116	1137	CATASTRO	POOL EK GLORIA MARIA			AUX. EGRESO	15/06/2008		LUN - VIE	8:00 - 15:00 HRS	105.99	3,179.70	219.70	3,399.40
117	1139	CATASTRO	TEC OY ANGEL CRISOSTOMO			SECRETARIA	01/09/2012		LUN - VIE	8:00 - 15:00 HRS	105.99	3,179.70	219.70	3,399.40
118	1141	CATASTRO	COCOM TEC ROGER AMILCAR			ENC.SERV	16/03/2013		LUN - VIE	8:00 - 15:00 HRS	95.32	2,859.60	240.20	3,099.80
119	1184	CATASTRO	POOT DZUL NADXIELI LETICIA			SUBDIRECTOR	01/09/2012		LUN - VIE	8:00 - 15:00 HRS	406.70	16,041.20	1,511.60	14,529.60
120	1143	DESARROLLO RURAL	CHAVEZ MARFIL JORGE CARLOS			JEFE DE ZOFEMAT	01/09/2012		LUN - VIE	8:00 - 15:00 HRS	268.70	11,073.20	707.82	10,365.38
121	1238	DESARROLLO RURAL	MONTOYA CHUMBA ALBERTO GREGORIO			COORD.PROYECTO	01/09/2015		LUN - VIE	8:00 - 15:00 HRS	254.68	7,640.40	640.52	6,999.88
122	1239	DESARROLLO RURAL	FERNANDEZ MARFIL ARIEL ANTONIO			COORD.PROYECTO	01/09/2015		LUN - VIE	8:00 - 15:00 HRS	254.68	7,640.40	640.52	6,999.88
123	1240	DESARROLLO RURAL	HAU CHIMAL ALBERTO			COORD.PROYECTO	01/09/2015		LUN - VIE	8:00 - 15:00 HRS	254.68	7,640.40	640.52	6,999.88
124	1241	DESARROLLO RURAL	TEC FERNANDEZ WILBERTH DE JESUS			COORD.PROYECTO	01/09/2015		LUN - VIE	8:00 - 15:00 HRS	228.44	9,623.84	250.20	9,373.64
125	1144	DESARROLLO RURAL	RAMOS TURRIZA CARLOS EFRAIN			SUBDIRECTOR	01/09/2012		LUN - VIE	8:00 - 15:00 HRS	268.70	11,073.20	707.82	10,365.38
126	1145	DESARROLLO RURAL	ROBERTOS PAT PAULA GRACIELLA			ASISTENTE	01/09/2012		LUN - VIE	8:00 - 15:00 HRS	113.86	3,415.80	204.60	3,620.40
127	1149	DESARROLLO RURAL	TELLO AVILA JESUS			COORD.PROYEC	01/09/2012		LUN - VIE	8:00 - 15:00 HRS	186.40	8,110.40	109.58	8,000.82
128	1150	DESARROLLO RURAL	NIEVES GUERRERO ARIEL EDUARDO			COORD.PROYECTO	01/09/2012		LUN - VIE	8:00 - 15:00 HRS	186.40	8,110.40	109.58	8,000.82
129	1151	DESARROLLO RURAL	CASANOVA MEDINA LORENA ASUNCION			COORD.PROYECTO	01/09/2012		LUN - VIE	8:00 - 15:00 HRS	166.98	5,009.40	16.20	4,993.20
130	1154	DESARROLLO RURAL	CHUC TUN GILBERTO			COORD.ENLACE	16/09/2012		LUN - VIE	8:00 - 15:00 HRS	166.98	5,009.40	16.20	4,993.20
131	1155	DESARROLLO RURAL	LUNA RAMAYO EDWIN NEFTALI			ASISTENTE	16/03/2013		LUN - VIE	8:00 - 15:00 HRS	166.98	5,009.40	16.20	4,993.20
132	1156	DESARROLLO RURAL	MANZANILLA CAMARA JORGE ANDRES			COORD. PROYEC	01/06/2014		LUN - VIE	8:00 - 15:00 HRS	523.97	20,262.94	2,263.08	17,999.86
133	1028	DESARROLLO RURAL	MARTIN MARTIN CARLOS MOISES			DILIGENCIERO	01/09/2012		LUN - VIE	8:00 - 15:00 HRS	95.32	2,859.60	240.20	3,099.80
134	1331	DESARROLLO RURAL	SANSOES MENA FREDDY ARMIN			COORDINADOR E	01/03/2016		LUN - VIE	8:00 - 15:00 HRS	254.68	7,640.40	640.52	6,999.88
135	1291	COMUNIC.SOCIAL	BARRERA NOVELO DIDIER MANUEL			JEFE DE AREA	01/09/2015		LUN - VIE	8:00 - 15:00 HRS	335.25	10,057.50	1,057.38	9,000.12
136	1157	COMUNIC.SOCIAL	LOPEZ SOLIS IVAN JESUS			AUXILIAR	01/09/2012		LUN - VIE	8:00 - 15:00 HRS	128.04	3,846.00	153.14	3,999.14
137	1160	COMUNIC.SOCIAL	MUÑOZ CONTRERAS JUAN MANUEL			AUX.SISTEMAS	16/09/2012		LUN - VIE	8:00 - 15:00 HRS	128.04	3,846.00	153.14	3,999.14
138	1164	COMUNIC.SOCIAL	FUENTES ZAPATA ALONSO ALEXANDER			AUXILIAR	02/07/2014	04/02/2016	LUN - VIE	8:00 - 15:00 HRS	128.04	3,846.00	153.14	3,999.14

H. AYUNTAMIENTO DE TIZIMIN
   
 DIRECCION DE FINANZAS
   
 MUNICIPAL
   
 15/03/2016
   
 04/02/2016

000046

MUNICIPIO DE TIZIMÍN YUCATÁN  
Plantilla de Personal  
Del 01 de Enero al 31 de Marzo de 2016

NUM	NUM. EXPEDIENTE	UNIDAD ADMINISTRATIVA	NOMBRE	RFC	TIPO DE CONTRATO (BASE, EVENTUAL, SINDI, CAL DE)	PUESTO O CARGO	FECHA DE INGRESO	FECHA DE BAJA	DÍAS LABORABLES	HORARIO DE TRABAJO	SALARIO DIARIO	PERCEPCION MENSUAL		
												SUELDO BRUTO	PERCEP/DEDU CC	SUELDO NETO
139	1165	UMAIP	BORGES GUERRERO ZANAIDA DE JESUS		SECRETARIA	01/03/2013			LUN - VIE	8:00 - 15:00 HRS	170.20	7,527.20	26.86	7,500.34
140	1170	DESARROLLO SOCIAL	CHAN TEC ARGELIA LORENA		SECRETARIA	01/09/2012			LUN - VIE	8:00 - 15:00 HRS	256.99	10,651.66	651.66	10,000.00
141	1171	PROTECCION CIVIL	URISTA PEÑA FRANCISCO EVERARDO		SUBDIRECTOR	01/09/2012			LUN - VIE	8:00 - 15:00 HRS	338.20	13,575.20	1,073.24	12,501.96
142	1266	PROTECCION CIVIL	BRICEÑO PANTI JOE JAVIER		DIRECTOR	01/09/2015			LUN - VIE	8:00 - 15:00 HRS	422.55	16,611.82	1,613.18	14,998.64
143	1326	PROTECCION CIVIL	ROSADO MEDINA JORGE CARLOS			01/01/2016			LUN - VIE	8:00 - 15:00 HRS	109.58	3,287.40	212.82	3,500.22
144	1172	SERV.MEDICO FORANEO	NUÑEZ FLORES JULIO		MEDICO	01/07/2001			LUN - VIE	8:00 - 15:00 HRS	195.45	8,436.18	139.12	8,297.06
145	1173	SERV.MEDICO FORANEO	SOSA CUXIM GENNY DEL ROSARIO		ENFERMERA	16/07/2009			LUN - VIE	8:00 - 15:00 HRS	133.29	3,998.70	143.44	4,142.14
146	1175	SERV. DE SALUD	QUIROZ APARICIO ARNULFO		DIRECTOR	01/09/2012			LUN - VIE	8:00 - 15:00 HRS	186.50	8,114.00	109.90	8,004.10
147	1176	COMISION TRAN. MUN	ROSADO GONZALEZ MARIA ANTONIA		SECRETARIA	16/11/2012			LUN - VIE	8:00 - 15:00 HRS	128.24	3,847.20	153.14	4,000.34
148	1177	COMISION TRAN. MUN	CANCHE POOL MARCOS		INSPECTOR	01/12/2012			LUN - VIE	8:00 - 15:00 HRS	128.24	3,847.20	153.14	4,000.34
149	1181	COMISION TRAN. MUN	BURGOS CASTILLO RODOLFO ALEJANDRI		INSPECTOR	01/01/2013			LUN - VIE	8:00 - 15:00 HRS	128.24	3,847.20	153.14	4,000.34
150	1296	COMISION TRAN. MUN	PEBA LOZANO JAIRO FELIPE			16/09/2015			LUN - VIE	8:00 - 15:00 HRS	91.76	1,835.20	247.02	2,082.22
151	1183	JURIDICO	TUT CETZ MARIA GUADALUPE		SECRETARIA	01/09/2012			LUN - VIE	8:00 - 15:00 HRS	166.98	5,009.40	16.20	4,993.20
152	1256	JURIDICO	POLANCO DIAZ FRANCISCO ALFONSO		DIRECTOR	01/09/2015			LUN - VIE	8:00 - 15:00 HRS	523.97	20,262.94	2,263.08	17,999.86
153	1185	RASTRO	SANCHEZ MATOS MIGUEL HUMBERTO		AFANADOR	01/10/2012			LUN - VIE	8:00 - 15:00 HRS	105.81	3,174.30	220.06	3,394.36
154	1188	RASTRO	MAZA TEJERO JOSE REYES		JEFE DE AREA	15/07/2013			LUN - VIE	8:00 - 15:00 HRS	294.24	8,827.20	836.92	7,990.28
155	1271	RASTRO	RODRIGUEZ DOMINGUEZ JOSE EDILBERT		VETERINARIO	01/09/2015			LUN - VIE	8:00 - 15:00 HRS	256.99	10,651.66	651.66	10,000.00
156	1332	RASTRO	MENDEZ MARFIL GABRIEL ANTONIO			16/03/2016			LUN - VIE	8:00 - 15:00 HRS	186.38	8,109.68	109.52	8,000.16
157	1272	RECURSOS HUMANOS	BETANCOURT TURRIZA SANDRA PATRICIA		JEFE DE AREA	01/09/2015			LUN - VIE	8:00 - 15:00 HRS	322.00	12,992.00	986.16	12,005.84
158	1273	RECURSOS HUMANOS	MARIN BALAM ELMY ELIZABETH		AUX. ADMON	01/09/2015			LUN - VIE	8:00 - 15:00 HRS	186.38	8,109.68	109.52	8,000.16
159	1228	PRESIDENCIA ADMIVOS.	MENENDEZ COLLAZO MARIO		CHOFER	13/01/2015			LUN - VIE	8:00 - 15:00 HRS	422.55	16,611.82	1,613.18	14,998.64
160	1262	PRESIDENCIA ADMIVOS.	MEDINA CANUL JORGE GABRIEL		CHOFER	01/09/2015			LUN - VIE	8:00 - 15:00 HRS	256.99	10,651.66	651.66	10,000.00
161	1263	PRESIDENCIA ADMIVOS.	OSORIO PACHECO ABELARDO		SECR. PARTICULA	01/09/2015			LUN - VIE	8:00 - 15:00 HRS	422.55	16,611.82	1,613.18	14,998.64
162	1264	PRESIDENCIA ADMIVOS.	GÜEMEZ ALVAREZ JASIBI MARICRUZ		SECRETARIA	01/09/2015			LUN - VIE	8:00 - 15:00 HRS	167.24	5,017.20	17.20	5,000.00
163	1292	PRESIDENCIA ADMIVOS.	BRICEÑO PEREZ JAVIER MARCELINO		SECR. PARTICULA	01/09/2015			LUN - VIE	8:00 - 15:00 HRS	523.97	20,262.94	2,263.08	17,999.86
164	1312	PRESIDENCIA ADMIVOS.	CANCHE DOMINGUEZ MARIA LOURDES		SECRETARIA H	16/10/2015			LUN - VIE	8:00 - 15:00 HRS	113.86	3,415.80	204.60	3,620.40
165	1303	DIF MUNICIPAL	ESCALANTE MATOS AMIRA ESTHER		AUXILIAR ADMINIS	01/10/2015			LUN - VIE	8:00 - 15:00 HRS	123.30	5,838.80	162.62	6,001.42
166	1306	DIF MUNICIPAL	POLANCO MALDONADO CITLALI ANILU		AUXILIAR ADMINIS	01/10/2015			LUN - VIE	8:00 - 15:00 HRS	186.38	8,109.68	109.52	8,000.16
167	1311	DIF MUNICIPAL	ARCEO MORENO MELISSA ISABEL		PROMOTOR DE LA	16/10/2015			LUN - VIE	8:00 - 15:00 HRS	128.24	3,847.20	153.14	4,000.34
168	1313	DIF MUNICIPAL	ARCEO RODRIGUEZ PABLO ORLANDO		PROMOTOR DE LA	16/10/2015			LUN - VIE	8:00 - 15:00 HRS	128.24	3,847.20	153.14	4,000.34
169	1193	DIF MUNICIPAL	OY TZUC JOSE MANUEL		DILIGENCIERO	03/07/2010			LUN - VIE	8:00 - 15:00 HRS	128.05	3,847.20	153.14	4,000.34
170	1194	DIF MUNICIPAL	MEDINA BLANCO CARLOS		CHOFER	01/07/2010			LUN - VIE	8:00 - 15:00 HRS	166.98	5,009.40	16.20	4,993.20
171	1195	DIF MUNICIPAL	TUZ PISTE LIZBETH ARACELLY		AUXILIAR	16/09/2015			LUN - VIE	8:00 - 15:00 HRS	76.78	2,303.40	276.00	2,579.40
172	1196	DIF MUNICIPAL	CRUZ COB CINTHIA GEORGINA		AUX.ALBERGUE	16/09/2015			LUN - VIE	8:00 - 15:00 HRS	56.50	1,695.00	315.20	2,010.20
173	1197	DIF MUNICIPAL	MARTINEZ EUAN ELIZABETH ESTER		AUXILIAR	16/09/2015			LUN - VIE	8:00 - 15:00 HRS	76.78	2,303.40	276.00	2,579.40
174	1200	DIF MUNICIPAL	MELLENDEZ PALOMO SUEMY		AUX.CONTABLE	01/09/2015			LUN - VIE	8:00 - 15:00 HRS	166.98	5,009.40	16.20	4,993.20
175	1202	DIF MUNICIPAL	BAAH VALLE WILBERTH ARBELL		AUXILIAR	01/09/2012			LUN - VIE	8:00 - 15:00 HRS	128.05	3,847.20	153.14	4,000.34
176	1203	DIF MUNICIPAL	CASANOVA BRICEÑO LORENZO SATURNIN		TITULAR INAPAM	01/09/2012			LUN - VIE	8:00 - 15:00 HRS	166.98	5,009.40	16.20	4,993.20
177	1205	DIF MUNICIPAL	CHAN TEC RICARDO ADRIAN		AUXILIAR	01/09/2012			LUN - VIE	8:00 - 15:00 HRS	91.76	1,835.20	247.02	2,082.22
178	1206	DIF MUNICIPAL	CETINA CANUL MARTINA DEL CARMEN		CAJERA	01/09/2012			LUN - VIE	8:00 - 15:00 HRS	123.30	5,838.80	163.42	6,002.22
179	1207	DIF MUNICIPAL	AVILA CASTILLO JOSE ABELARDO		DILIGENCIERO	01/09/2012			LUN - VIE	8:00 - 15:00 HRS	91.76	1,835.20	247.02	2,082.22
180	1208	DIF MUNICIPAL	AKE AGUAYO LIZETH GEORGINA		RECEPCION	01/09/2012			LUN - VIE	8:00 - 15:00 HRS	105.99	3,179.70	219.70	3,399.40
181	1210	DIF MUNICIPAL	UICAB MAY JULIA MARLENY		SECRETARIA	01/09/2012			LUN - VIE	8:00 - 15:00 HRS	167.24	5,017.20	17.20	5,000.00
182	1302	DIF MUNICIPAL	ESCOBEDO PATRON LAURA MARGARITA			16/09/2015			LUN - VIE	8:00 - 15:00 HRS	167.24	5,017.20	17.20	5,000.00
183	1071	DIF MUNICIPAL	LOPEZ RAMOS BEDHER IVAN		RESP.CEMENTERI	01/09/2012			LUN - VIE	8:00 - 15:00 HRS	173.83	5,214.90	38.70	5,176.20
184	1212	DIF MUNICIPAL	OJEDA LORIA LUIS ALBERTO DE JESUS		COORD.JURIDICO	01/09/2012			LUN - VIE	8:00 - 15:00 HRS	195.45	8,436.18	139.12	8,297.06


 H. AYUNTAMIENTO DE TIZIMIN  
 PRESIDENCIA MUNICIPAL  
 DIRECCION DE FINANZAS Y TESORERIA  
 000047



# MUNICIPIO DE TIZIMÍN YUCATÁN

## Plantilla de Personal

### Del 01 de Enero al 31 de Marzo de 2016



NUM	NUM. EXPEDIENTE	UNIDAD ADMINISTRATIVA	NOMBRE	RFC	TIPO DE CONTRATO (BASE EVENTUAL/SINDICATADO)	PUESTO O CARGO	FECHA DE INGRESO	FECHA DE BAJA	DÍAS LABORABLES	HORARIO DE TRABAJO	SALARIO DIARIO	PERCEPCION MENSUAL		
												SUELDO BRUTO	PERCEP/DEDU CC	SUELDO NETO
185	1214	DIF MUNICIPAL	DORANTES NAH NELLY DEL ROSARIO		RESPONSABLE		01/09/2012		LUN - VIE	8:00 - 15:00 HRS	123.25	5,837.02	162.72	5,999.74
186	1219	DIF MUNICIPAL	PERAZA FERRAEZ WITZMAN ALDEMAR		CHOFER		01/10/2012		LUN - VIE	8:00 - 15:00 HRS	128.24	3,847.20	153.14	4,000.34
187	1220	DIF MUNICIPAL	TURRIZA ARGUELLEZ WENDY		AUXILIAR		01/10/2012		LUN - VIE	8:00 - 15:00 HRS	133.29	3,998.70	143.44	4,142.14
188	1222	DIF MUNICIPAL	VIVAS COSGAYA MANUEL JESUS		DELEGADO		16/02/2013		LUN - VIE	8:00 - 15:00 HRS	78.80	2,364.00	272.12	2,636.12
189	1225	DIF MUNICIPAL	PEREZ PEREZ CLAUDIA CRISTINA		AUXILIAR		16/05/2013		LUN-VIE	8:00 - 15:00 HRS	91.77	2,753.10	247.00	3,000.10
190	1244	DIF MUNICIPAL	AGUIAR CORONADO LAURA PATRICIA				01/09/2015		LUN - VIE	8:00 - 15:00 HRS	256.99	10,651.66	651.66	10,000.00
191	1245	DIF MUNICIPAL	TEC BALAM WENDY ILEANA		SECRETARIA		01/09/2015		LUN - VIE	8:00 - 15:00 HRS	167.24	5,017.20	17.20	5,000.00
192	1246	DIF MUNICIPAL	PECH SANCHEZ PAOLA GAMEBA		PASAF		01/09/2015		LUN - VIE	8:00 - 15:00 HRS	167.24	5,017.20	17.20	5,000.00
193	1247	DIF MUNICIPAL	MAY KOH MARIA HERMELINDA				01/09/2015		LUN - VIE	8:00 - 15:00 HRS	123.26	5,837.36	162.70	6,000.06
194	1248	DIF MUNICIPAL	SANSORES NOVELO LOURDES VALENTINA				01/09/2015		LUN - VIE	8:00 - 15:00 HRS	150.00	4,500.00	68.04	4,568.04
195	1249	DIF MUNICIPAL	BAAS AYALA FRANCISCO ROBERTO		PASAF		01/09/2015		LUN - VIE	8:00 - 15:00 HRS	128.24	3,847.20	153.14	4,000.34
196	1307	DIF MUNICIPAL	SANGUINO CHAVEZ PEDRO		SUPERVISOR		01/10/2015		LUN - VIE	8:00 - 15:00 HRS	148.10	6,731.60	-	6,731.60
197	1317	DIF MUNICIPAL	CANTO REJO SAHARA NIDIA				01/01/2016		LUN - VIE	8:00 - 15:00 HRS	254.68	7,640.40	640.52	6,999.88
198	1318	DIF MUNICIPAL	TUN LOPEZ GUADALUPE DEL ROSARIO				01/01/2016		LUN - VIE	8:00 - 15:00 HRS	167.24	5,017.20	17.20	5,000.00
199	1320	DIF MUNICIPAL	NAH PECH LIGIA ELIZABETH		COCCINERA		01/01/2016		LUN - VIE	8:00 - 15:00 HRS	73.96	2,218.80	281.42	2,500.22
200	1321	DIF MUNICIPAL	RIVAS RAJON FLORA ERMELINDA		COCCINERA		01/01/2016		LUN - VIE	8:00 - 15:00 HRS	73.96	2,218.80	281.42	2,500.22
201	1322	DIF MUNICIPAL	RODRIGUEZ SANCHEZ ELBA ROCIO		COCCINERA		01/01/2016		LUN - VIE	8:00 - 15:00 HRS	73.96	2,218.80	281.42	2,500.22
202	1323	DIF MUNICIPAL	CASTILLO PECH GLORIA RAQUEL				01/01/2016		LUN - VIE	8:00 - 15:00 HRS	73.96	2,218.80	281.42	2,500.22
203	1324	DIF MUNICIPAL	DZUL PEBA ETHEL CRISTINA		TRABAJADORA SOC		01/01/2016	01/02/2016			-	-	-	-
204	1325	DIF MUNICIPAL	CHAN EUAN MERLE IVETH		PSICOLOGA B		01/01/2016		LUN - VIE	8:00 - 15:00 HRS	150.00	4,500.00	68.04	4,568.04
205	1328	DIF MUNICIPAL	TELLO ROSADO ALEX DIAEL		CHOFER A		01/01/2016		LUN - VIE	8:00 - 15:00 HRS	159.76	4,792.80	7.22	4,800.02
206	1330	DIF MUNICIPAL	RICALDE BERZUNZA REYNA BEATRIZ				16/02/2016		LUN - VIE	8:00 - 15:00 HRS	123.30	5,838.80	162.62	6,001.42
207	4001	MANTTO Y CONSERVACION	NOH DZUL JOSE MARTIN		PINTOR		01/07/2010		LUN - VIE	8:00 - 15:00 HRS	76.05	2,129.40	258.92	2,388.32
208	4002	MANTTO Y CONSERVACION	GOROCICA CEEM GABRIEL		ALBAÑIL		01/07/2010		LUN - VIE	8:00 - 15:00 HRS	106.61	2,985.08	203.96	3,189.04
209	4003	MANTTO Y CONSERVACION	ACEVEDO MENDEZ JOSE REYES		JARDINERO		16/07/2007		LUN - VIE	8:00 - 15:00 HRS	113.81	3,186.68	191.04	3,377.72
210	4005	MANTTO Y CONSERVACION	TUN CANCHE FIDEL		PINTOR		24/09/2012		LUN - VIE	8:00 - 15:00 HRS	105.81	2,962.68	205.40	3,168.08
211	4006	MANTTO Y CONSERVACION	FOOT TUN CARLOS		PINTOR		24/09/2012		LUN - VIE	8:00 - 15:00 HRS	105.81	2,962.68	205.40	3,168.08
212	4007	UNIDAD DEPORTIVA	KUMUL MENDEZ ROGER		ELECTRICISTA		01/10/2012		LUN - VIE	8:00 - 15:00 HRS	105.81	2,962.68	205.40	3,168.08
213	4008	UNIDAD DEPORTIVA	KUMUL MENDEZ PEDRO MARTIN		PLOMERO		01/10/2012		LUN - VIE	8:00 - 15:00 HRS	105.81	2,962.68	205.40	3,168.08
214	4009	MANTTO Y CONSERVACION	CUPUL COUHO SANTIAGO		JARDINERO		18/02/2013		LUN - VIE	8:00 - 15:00 HRS	118.25	3,663.24	191.44	3,471.80
215	4010	MANTTO Y CONSERVACION	BALAM AGUILAR GABRIEL CONCEPCION		ALBAÑIL		29/04/2013		LUN - VIE	8:00 - 15:00 HRS	110.77	3,101.56	168.04	2,933.52
216	4011	MANTTO Y CONSERVACION	PECH CHOC RUDY EMANUEL		HERRERO		17/06/2013		LUN - VIE	8:00 - 15:00 HRS	150.00	4,200.00	304.44	3,895.56
217	4012	MANTTO Y CONSERVACION	DIAZ MAS RICARDO ESTEBAN		PINTOR		17/06/2013		LUN - VIE	8:00 - 15:00 HRS	150.00	4,200.00	304.44	3,895.56
218	4013	MANTTO Y CONSERVACION	UCH CANUL MARIO VICENTE		PINTOR		17/06/2013		LUN - VIE	8:00 - 15:00 HRS	150.00	4,200.00	304.44	3,895.56
219	4014	RELLENO SANITARIO	CANCHE KANTUN JORGE		TERRACERO		18/08/2007		LUN - VIE	8:00 - 15:00 HRS	99.33	2,781.24	217.00	2,998.24
220	4015	RELLENO SANITARIO	SANSORES CHOC JOSE CARLOS GABRIEL		TERRACERO		09/04/2012		LUN - VIE	8:00 - 15:00 HRS	73.00	2,044.00	264.36	2,308.36
221	4017	RELLENO SANITARIO	CANCHE UUH FELIPE DE JESUS		RECOLECTOR		24/03/2014		LUN - VIE	8:00 - 15:00 HRS	115.76	3,512.64	359.96	3,152.68
222	4018	RELLENO SANITARIO	PADILLA NOH WILBRTH ALBERTO		RECOLECTOR		24/03/2014		LUN - VIE	8:00 - 15:00 HRS	115.76	3,512.64	359.96	3,152.68
223	4019	RELLENO SANITARIO	BURGOS CHEL ROGER ANTONIO		RECOLECTOR		24/03/2014		LUN - VIE	8:00 - 15:00 HRS	115.76	3,512.64	359.96	3,152.68
224	4020	OBRA PUBLICAS	MUKUL CETZAL SERGIO IVAN		PEON		16/07/2001		LUN - VIE	8:00 - 15:00 HRS	109.71	3,071.88	198.40	3,270.28
225	4021	OBRA PUBLICAS	CHUC MALDONADO VICTOR		ALBAÑIL		05/07/2010		LUN - VIE	8:00 - 15:00 HRS	134.50	3,766.00	131.72	3,897.72
226	4022	OBRA PUBLICAS	DZUL BORGES CARLOS AMBROSIO		PEON		06/03/2012		LUN - VIE	8:00 - 15:00 HRS	134.50	3,766.00	131.72	3,897.72
227	4023	OBRA PUBLICAS	MAY NOVELO MIGUEL ARMANDO		ALBAÑIL		28/01/2002		LUN - VIE	8:00 - 15:00 HRS	148.96	4,170.88	66.72	4,237.60
228	4024	OBRA PUBLICAS	CANCHE CAAMAL MANUEL		ALBAÑIL		04/12/2000		LUN - VIE	8:00 - 15:00 HRS	163.47	4,577.16	4.52	4,572.64
229	4025	OBRA PUBLICAS	NAH FOOT FILIBERTO		ALBAÑIL		28/01/2002		LUN - VIE	8:00 - 15:00 HRS	148.86	4,168.08	67.00	4,235.08
230	4026	OBRA PUBLICAS	VIRGILIO CETZAL PASTOR		PLOMERO		01/07/2004		LUN - VIE	8:00 - 15:00 HRS	140.55	3,935.40	118.32	4,053.72

UNIDAD ADMINISTRATIVA DE FINANZAS Y PRESUPUESTO

000048

MUNICIPIO DE TIZIMÍN YUCATÁN  
 Plantilla de Personal  
 Del 01 de Enero al 31 de Marzo de 2016

NUM	NUM. EXPEDIENTE	UNIDAD ADMINISTRATIVA	NOMBRE	RFC	TIPO DE CONTRATO (BASE, EVENTUAL, SINDICATARIO)	PUESTO O CARGO	FECHA DE INGRESO	FECHA DE BAJA	DÍAS LABORABLES	HORARIO DE TRABAJO	SALARIO DIARIO	PERCEPCION MENSUAL			
												SUELDO BRUTO	PERCEP/DEDU CC	SUELDO NETO	
231	4027	OBRAS PUBLICAS	NAH POOT ISIDRO		ALBAÑIL	08/07/2010			LUN - VIE	8:00 - 15:00 HRS	140.55	3,935.40	118.32	4,053.72	
232	4028	OBRAS PUBLICAS	PADILLA CAAMAL JOSE RAUL		PLOMERO	23/11/2004			LUN - VIE	8:00 - 15:00 HRS	140.55	3,935.40	416.48	3,518.92	
233	4029	OBRAS PUBLICAS	BASULTO CEBALLOS JOSE ENRIQUE		AYUD. PLOMERO	05/07/2010			LUN - VIE	8:00 - 15:00 HRS	134.50	3,766.00	131.72	3,897.72	
234	4030	OBRAS PUBLICAS	SANCHEZ DZUL LUIS FELIPE		ALBAÑIL	30/07/2007			LUN - VIE	8:00 - 15:00 HRS	140.55	3,935.40	578.16	3,357.24	
235	4033	OBRAS PUBLICAS	BAAK POOT ROGELIO		ALBAÑIL	05/07/2010			LUN - VIE	8:00 - 15:00 HRS	134.50	3,766.00	131.72	3,897.72	
236	4034	OBRAS PUBLICAS	MEZQUITA PEREZ ERMILO IRAN		AUX TOPOGRAFO	06/08/2007			LUN - VIE	8:00 - 15:00 HRS	138.41	3,875.48	124.72	4,000.20	
237	4036	OBRAS PUBLICAS	TUN CHIMAL MELCHOR		ALBAÑIL	07/01/2013			LUN - VIE	8:00 - 15:00 HRS	134.50	3,766.00	131.72	3,897.72	
238	4037	OBRAS PUBLICAS	POOL UH EDWIN ADONAY		ALBAÑIL	07/01/2013			LUN - VIE	8:00 - 15:00 HRS	134.50	3,766.00	131.72	3,897.72	
239	4038	OBRAS PUBLICAS	CANUL CAAMAL LUIS FERNANDO		ALBAÑIL	07/01/2013			LUN - VIE	8:00 - 15:00 HRS	134.50	3,766.00	131.72	3,897.72	
240	4039	OBRAS PUBLICAS	MAZUN CUPUL ABRAHAM ELISEO		ALBAÑIL	07/01/2013			LUN - VIE	8:00 - 15:00 HRS	134.50	3,766.00	131.72	3,897.72	
241	4041	MANTENIMIENTO.	TUZ HUCHIM NERY MARGARITA		AFANADOR	08/03/2004			LUN - VIE	8:00 - 15:00 HRS	74.72	2,092.16	261.28	2,353.44	
242	4042	MANTENIMIENTO.	CARDENAS POLANCO LEYDI GUADALUPE		AFANADOR	01/07/2010			LUN - VIE	8:00 - 15:00 HRS	74.72	2,092.16	261.28	2,353.44	
243	4043	MANTENIMIENTO.	BOJORQUES ESPAÑA LILIA MARIA		AFANADOR	01/07/2010	25/01/2016								
244	4044	MANTENIMIENTO.	CARDENAS POLANCO VERONICA		AFANADOR	01/07/2010			LUN - VIE	8:00 - 15:00 HRS	74.72	2,092.16	261.28	2,353.44	
245	4045	MANTENIMIENTO.	CAUICH SILVEIRA TERESITA DE JESUS		AFANADOR	01/07/2010			LUN - VIE	8:00 - 15:00 HRS	74.72	2,092.16	261.28	2,353.44	
246	4046	MANTENIMIENTO.	XULUC PETUL JOSE MODESTO		AFANADOR	01/07/2010			LUN - VIE	8:00 - 15:00 HRS	74.72	2,092.16	261.28	2,353.44	
247	4047	MANTENIMIENTO.	PECH DIAZ GABRIEL ARCANGEL		AFANADOR	01/07/2010			LUN - VIE	8:00 - 15:00 HRS	74.72	2,092.16	261.28	2,353.44	
248	4048	MANTENIMIENTO.	PISTE MAZUN MARIA OLGA		AFANADOR	27/09/2010			LUN - VIE	8:00 - 15:00 HRS	31.97	895.16	338.08	1,233.24	
249	4049	MANTENIMIENTO.	SANTIAGO RUIZ NELVA MARIA		AFANADOR	23/07/2007			LUN - VIE	8:00 - 15:00 HRS	61.55	1,723.52	284.88	2,008.40	
250	4050	MANTENIMIENTO.	UCAN COCOM WILBALDO		AFANADOR	17/05/2011			LUN - VIE	8:00 - 15:00 HRS	74.72	2,092.16	261.28	2,353.44	
251	4051	MANTENIMIENTO.	LOPEZ BALAM MARCIANA		AFANADOR	01/07/2010			LUN - VIE	8:00 - 15:00 HRS	74.72	2,092.16	261.28	2,353.44	
252	4123	MANTENIMIENTO.	HUCHIM MAY JUAN ALFONSO		JARDINERO	31/05/2010			LUN - VIE	8:00 - 15:00 HRS	113.81	3,186.68	191.04	3,377.72	
253	4053	MANTENIMIENTO.	BRICEÑO TORAYA WILMA MERCEDES		AFANADOR	17/09/2012			LUN - VIE	8:00 - 15:00 HRS	76.94	2,154.32	257.32	2,411.64	
254	4054	MANTENIMIENTO.	MARTINEZ CRESENCIO		AFANADOR	24/09/2012			LUN - VIE	8:00 - 15:00 HRS	105.81	2,962.68	205.40	3,168.08	
255	4055	MANTENIMIENTO.	CEME CASTILLO FILOMENA		AFANADOR	24/09/2012			LUN - VIE	8:00 - 15:00 HRS	106.61	2,985.08	203.96	3,189.04	
256	4056	MANTENIMIENTO.	CEME CASTILLO JULIANA		AFANADOR	24/09/2012			LUN - VIE	8:00 - 15:00 HRS	106.61	2,985.08	203.96	3,189.04	
257	4057	MANTENIMIENTO.	KANTUN AZCORRA MARIA		AFANADOR	24/09/2012			LUN - VIE	8:00 - 15:00 HRS	82.43	2,308.04	247.48	2,555.52	
258	4058	MANTENIMIENTO.	LOEZA OCH LILIA REBECA		AFANADOR	01/10/2012			LUN - VIE	8:00 - 15:00 HRS	82.43	2,308.04	247.48	2,555.52	
259	4059	MANTENIMIENTO.	TUZ PISTE MARIA DEL CARMEN		AFANADOR	01/10/2012			LUN - VIE	8:00 - 15:00 HRS	76.94	2,154.32	257.32	2,411.64	
260	4060	MANTENIMIENTO.	ESCAMILLA MARIA FRANCISCA		AFANADOR	01/07/2010			LUN - VIE	8:00 - 15:00 HRS	74.72	2,092.16	261.28	2,353.44	
261	1987	PENS.Y JUBILADOS	UCAN COCOM MARCIALA		PENSIONADO	01/12/1997					75.48	2,113.44	1,449.36	3,562.80	
262	4061	PENS.Y JUBILADOS	BRAGA JIMENEZ MIGUEL		PENSIONADO	01/01/2001					58.65	1,642.20	290.08	1,932.28	
263	4062	PENS.Y JUBILADOS	PALOMO RAMAYO PIEDAD		PENSIONADO	30/09/2014					183.33	5,133.24	572.88	4,560.36	
264	4063	PENS.Y JUBILADOS	AYALA ARCEO ROBERTO		PENSIONADO	01/07/2001					227.32	6,365.05	264.77	6,100.28	
265	4064	PENS.Y JUBILADOS	POOT CANUL JUAN PABLO		PENSIONADO	01/07/2001					227.32	6,364.96	264.76	6,100.20	
266	4065	PENS.Y JUBILADOS	JIMENEZ MANZANERO JOSE ABELARDO		PENSIONADO	14/01/2002					223.18	6,249.04	252.16	5,996.88	
267	4066	PENS.Y JUBILADOS	FALCON ELADIO		PENSIONADO	29/11/2004					147.96	4,142.88	69.76	4,212.64	
268	4067	PENS.Y JUBILADOS	CANUL MATU MARIA CONCEPCION		PENSIONADO	01/12/1997					121.72	3,408.16	154.64	3,562.80	
269	4068	PENS.Y JUBILADOS	ALONZO VERA JORGE		PENSIONADO	01/02/1994					116.93	3,274.04	163.20	3,437.24	
270	4069	PENS.Y JUBILADOS	POLANCO PERERA GREGORIA MARGARITA		PENSIONADO	01/07/2010					87.60	2,452.80	238.00	2,690.80	
271	4070	PENS.Y JUBILADOS	AVILA RUZ JOSE ALBERTO		PENSIONADO	01/01/2001									
272	4072	PENS.Y JUBILADOS	MARIN RAMIREZ JAVIER MARCELINO		PENSIONADO	21/06/2010					95.53	2,674.91	223.81	2,898.72	
273	4073	PENS.Y JUBILADOS	MEDINA BALAM FELIPE		PENSIONADO	01/01/2001					60.57	1,695.83	286.69	1,982.52	
274	4074	PENS.Y JUBILADOS	MAZUN PAT MIGUEL ANGEL		PENSIONADO	01/01/2001		01/02/2016							
275	4075	PENS.Y JUBILADOS	MAY MEDINA TEOFILO		PENSIONADO	01/01/2001					60.57	1,695.83	286.69	1,982.52	
276	4076	PENS.Y JUBILADOS	DOMINGUEZ ZERMENO HERNAN		PENSIONADO	20/09/2010					232.54	6,511.08	280.68	6,230.40	

PRESIDENCIA MUNICIPAL  
 DIRECCIÓN DE FINANZAS Y TESORERÍA  
 H. Ayuntamiento Tizimin 2015-2018  
 Trabajando para el Desarrollo

000049



# MUNICIPIO DE TIZIMÍN YUCATÁN

## Plantilla de Personal

### Del 01 de Enero al 31 de Marzo de 2016



NUM	NUM. EXPEDIENTE	UNIDAD ADMINISTRATIVA	NOMBRE	RFC	TIPO DE CONTRATO (BASE EVENTUAL SINDICATO)	PUESTO O CARGO	FECHA DE INGRESO	FECHA DE BAJA	DÍAS LABORABLES	HORARIO DE TRABAJO	SALARIO DIARIO	PERCEPCION MENSUAL		
												SUELDO BRUTO	PERCEP/DEDU CC	SUELDO NETO
277	4077	PENS.Y JUBILADOS	MATOS CALDERON FELIX		PENSIONADO		01/01/2001	01/02/2016						
278	4078	PENS.Y JUBILADOS	MARRUFO MARTINEZ MARIO		PENSIONADO		01/01/2001	01/02/2016						
279	4079	PENS.Y JUBILADOS	LORIA AMARO SANTIAGO		PENSIONADO		01/01/2001	01/02/2016						
280	4080	PENS.Y JUBILADOS	CAB NOH GABRIEL		PENSIONADO		01/01/2001				75.32	2,136.84	258.44	2,395.28
281	4081	PENS.Y JUBILADOS	LOPEZ CANO MANUEL AMILCAR		PENSIONADO		01/01/2001				90.15	2,524.22	233.42	2,757.64
282	4082	PENS.Y JUBILADOS	DZIB MEX EUSTAQUIO		JUBILADO		01/01/2001				60.57	1,695.83	286.69	1,982.52
283	4083	PENS.Y JUBILADOS	PISTE COUOH HUMBERTO		JUBILADO		01/01/2001				130.00	3,640.00	139.80	3,779.80
284	4084	PENS.Y JUBILADOS	OY YAM VICENTE		JUBILADO		01/01/2001				60.57	1,695.83	286.69	1,982.52
285	4085	PENS.Y JUBILADOS	GOMEZ ALCOCER ANTONIO		JUBILADO		01/01/2001				60.57	1,695.83	286.69	1,982.52
286	4086	PENS.Y JUBILADOS	UN COUOH LUIS HUMBERTO		JUBILADO		01/01/2001				69.31	1,940.67	271.01	2,211.68
287	4087	PENS.Y JUBILADOS	ROSADO AMARO VICTORIANO		JUBILADO		01/01/2001				60.57	1,695.83	286.69	1,982.52
288	4089	PENS.Y JUBILADOS	POMOL CANUL JOSE ISABEL		JUBILADO		01/01/2001				71.38	1,998.68	267.28	2,265.96
289	4090	PENS.Y JUBILADOS	CIAU CHAN CEFERINO		JUBILADO		01/01/2001				71.38	1,998.68	267.28	2,265.96
290	4094	PENS.Y JUBILADOS	XULUC TUN JOSE LUIS		PENSIONADO		01/01/2001				95.05	2,661.50	224.62	2,886.12
291	4092	PENS.Y JUBILADOS	XULUC CAAMAL JOSE ALBERTO		PENSIONADO		02/07/2007	01/02/2016						
292	4093	PENS.Y JUBILADOS	NOH YAM JOSE GASPAS		PENSIONADO		01/07/2010	01/02/2016						
293	4094	PENS.Y JUBILADOS	XULUC TUN JOSE ABELARDO		PENSIONADO		19/03/2001				106.61	2,985.08	435.68	2,549.40
294	4095	PENS.Y JUBILADOS	BE CHUC TRANSITO		PENSIONADO		20/09/2010	01/02/2016						
295	4096	PENS.Y JUBILADOS	GONZALEZ REYES DOMINGO		PENSIONADO		20/09/2010				116.26	3,255.25	173.87	3,429.12
296	4097	PENS.Y JUBILADOS	MORA PRIMO ELISEO		PENSIONADO		20/09/2010				95.05	2,661.40	224.68	2,886.08
297	4098	PENS.Y JUBILADOS	SANCHEZ MEDINA LUIS		PENSIONADO		16/11/1995				106.61	2,985.08	203.96	3,189.04
298	4099	PENS.Y JUBILADOS	JIMENEZ PECH JOSE CASTULO		JARDINERO		16/11/1995				108.91	3,049.48	199.84	3,249.32
299	4100	PENS.Y JUBILADOS	MUKUL CANO ANTONIO		PENSIONADO		21/12/1998				45.00	1,260.00	198.39	1,061.61
300	4101	PENS.Y JUBILADOS	EK COUOH DANIEL		PENSIONADO		01/07/1979				91.40	2,559.19	231.21	2,790.40
301	4102	PENS.Y JUBILADOS	CHAN CIAU CLEMENTE		JARDINERO		01/08/1997				95.05	2,661.40	224.68	2,886.08
302	4103	PENS.Y JUBILADOS	TORRES HERRERA JUAN CARLOS		PENSIONADO		21/11/2006				106.61	2,985.08	203.96	3,189.04
303	4104	PENS.Y JUBILADOS	POOL PUC DANIEL		PENSIONADO		23/07/2007				111.41	3,119.48	195.36	3,314.84
304	4105	PENS.Y JUBILADOS	TUZ CETZAL FELICIANO		PENSIONADO		01/01/2001				109.68	3,071.04	198.44	3,269.48
305	4106	PENS.Y JUBILADOS	CHIMAL PERAZA JORGE		PENSIONADO		01/01/2001				97.90	2,741.08	219.56	2,960.64
306	4107	PENS.Y JUBILADOS	PECH LOPEZ PABLO		PENSIONADO		01/01/2001				102.65	2,874.28	211.04	3,085.32
307	4108	PENS.Y JUBILADOS	CANCHE QUIJANO LORENZO		PENSIONADO		29/06/1999				106.61	2,985.08	203.96	3,189.04
308	4109	PENS.Y JUBILADOS	MONFORTE ALBORNOZ MIGUEL		PENSIONADO		08/08/1995				106.61	2,985.08	203.96	3,189.04
309	4110	PENS.Y JUBILADOS	DZUL DZIB LUIS FELIPE		PENSIONADO		18/07/1998				60.57	1,695.83	286.69	1,982.52
310	4111	PENS.Y JUBILADOS	CANCHE CORDERO RAMON		PENSIONADO		01/01/2001				106.61	2,985.05	203.95	3,189.00
311	4112	PENS.Y JUBILADOS	BARBOSA CHABLE MANUEL JESUS		PENSIONADO		20/05/1999				106.61	2,985.08	296.04	2,689.04
312	4113	PENS.Y JUBILADOS	DZIB GREGORIO		PENSIONADO		01/01/2001				106.61	2,985.05	203.95	3,189.00
313	4114	PENS.Y JUBILADOS	PECH KUMUL SECUNDINO		PENSIONADO		01/01/1994	01/02/2016						
314	4115	PENS.Y JUBILADOS	PISTE AC FERMIN		PENSIONADO		02/08/1995				66.93	1,873.93	275.31	2,149.24
315	4116	PENS.Y JUBILADOS	GALAZ GONZALEZ MARIO		PENSIONADO		01/07/2010				108.91	3,049.48	199.84	3,249.32
316	4117	PENS.Y JUBILADOS	COHUO KU VICTOR		PENSIONADO		01/07/2010				72.02	2,016.56	266.12	2,282.68
317	4118	PENS.Y JUBILADOS	XULUC PISTE GREGORIO		PENSIONADO		01/07/2010				72.02	2,016.56	266.12	2,282.68
318	4119	PENS.Y JUBILADOS	LOPEZ ORTIZ ISMAEL		PENSIONADO		02/07/2001				158.51	4,438.28	10.56	4,448.84
319	4120	PENS.Y JUBILADOS	MAY BACAB ANDRES		PENSIONADO		01/01/2001				106.61	2,985.08	203.96	3,189.04
320	4121	PENS.Y JUBILADOS	KUYOC MAURO		PENSIONADO		01/01/2001				106.61	2,985.05	203.95	3,189.00
321	4123	PENS.Y JUBILADOS	CANCHE JACINTO		PENSIONADO		25/02/2002				106.61	2,985.08	203.96	3,189.04
322	4124	PENS.Y JUBILADOS	CANCHE CONRRADO JULIO		PENSIONADO		19/03/1986				106.61	2,985.08	203.96	3,189.04

  
**PRESIDENCIA MUNICIPAL**  
**DIRECCIÓN DE FINANZAS Y TESORERÍA**  
 H. Ayuntamiento Tizimin 2015-2018  
 Trabajando para el Desarrollo



000050



MUNICIPIO DE TIZIMÍN YUCATÁN
Plantilla de Personal
Del 01 de Enero al 31 de Marzo de 2016



Table with columns: NUM. EXPEDIENTE, UNIDAD ADMINISTRATIVA, NOMBRE, RFC, TIPO DE CONTRATO, PUESTO O CARGO, FECHA DE INGRESO, FECHA DE BAJA, DÍAS LABORABLES, HORARIO DE TRABAJO, SALARIO DIARIO, PERCEPCION MENSUAL (SUELDO BRUTO, PERCEPCION CC, SUELDO NETO). Rows list 368 employees with their respective details.

Official stamps and signatures. Includes 'PRESIDENCIA MUNICIPAL' and 'DIRECCION DE FINANZAS Y TESORERIA' stamps from Tizimin 2015-2018. Handwritten signatures are present over the stamps.

000051



MUNICIPIO DE TIZIMÍN YUCATÁN
Plantilla de Personal
Del 01 de Enero al 31 de Marzo de 2016



Table with columns: NUM. EXPEDITE NTE, UNIDAD ADMINISTRATIVA, NOMBRE, RFC, CONTRATO (BASE, EVENTUAL, SINDI, CAL DE), PUESTO O CARGO, FECHA DE INGRESO, FECHA DE BAJA, DÍAS LABORABLES, HORARIO DE TRABAJO, SALARIO DIARIO, PERCEPCION MENSUAL (SUELDO BRUTO, PERCEP/DEDU CC, SUELDO NETO). Rows list individual employees and their details.

Handwritten signatures and official stamps, including 'SECRETARÍA DE FINANZAS' and 'MUNICIPIO DE TIZIMÍN'.

000052



## MUNICIPIO DE TIZIMÍN YUCATÁN

### Plantilla de Personal

Del 01 de Enero al 31 de Marzo de 2016



NUM.	NUM. EXPEDIENTE	UNIDAD ADMINISTRATIVA	NOMBRE	RFC	TIPO DE CONTRATO (BASE, EVENTUAL, SINDI, CAL DE)	PUESTO O CARGO	FECHA DE INGRESO	FECHA DE BAJA	DÍAS LABORABLES	HORARIO DE TRABAJO	SALARIO DIARIO	PERCEPCION MENSUAL		
												SUELDO BRUTO	PERCEP/DEDU CC	SUELDO NETO
415	4222	RECOL DE BASURA	POOT MEX CELSO			RECOLECTOR	25/02/2002		LUN - VIE	8:00 - 15:00 HRS	106.61	2,985.08	203.96	3,189.04
416	4223	RECOL DE BASURA	CASTILLO AKE HUMBERTO			RECOLECTOR	02/07/2007		LUN - VIE	8:00 - 15:00 HRS	113.81	3,186.68	191.04	3,377.72
417	4224	RECOL DE BASURA	HOMA BAEZA HERNAN			RECOLECTOR	25/02/2002		LUN - VIE	8:00 - 15:00 HRS	111.41	3,119.48	195.36	3,314.84
418	4225	RECOL DE BASURA	POOT MARTINEZ DANIEL ROBERTO			RECOLECTOR	20/01/2000		LUN - VIE	8:00 - 15:00 HRS	111.41	3,119.48	195.36	3,314.84
419	4226	RECOL DE BASURA	MIJANGOS CALDERON JOSE EMILIO			RECOLECTOR	31/05/2010		LUN - VIE	8:00 - 15:00 HRS	113.81	3,186.68	191.04	3,377.72
420	4227	RECOL DE BASURA	KAUIL TUYUB JOSE MANUEL			RECOLECTOR	31/05/2010		LUN - VIE	8:00 - 15:00 HRS	113.81	3,186.68	191.04	3,377.72
421	4228	RECOL DE BASURA	DZUL JOSE LEONARDO			RECOLECTOR	31/05/2010		LUN - VIE	8:00 - 15:00 HRS	113.81	3,186.68	191.04	3,377.72
422	4229	RECOL DE BASURA	PUC CIAU JORGE ADALBERTO			RECOLECTOR	31/05/2010		LUN - VIE	8:00 - 15:00 HRS	113.81	3,186.68	191.04	3,377.72
423	4230	RECOL DE BASURA	TAH EUAN AURELIO ARTURO			RECOLECTOR	31/05/2010		LUN - VIE	8:00 - 15:00 HRS	108.91	3,049.48	199.84	3,249.32
424	4231	RECOL DE BASURA	MUKUL SANCHEZ JOSE ALFREDO			RECOLECTOR	31/05/2010		LUN - VIE	8:00 - 15:00 HRS	113.81	3,186.68	191.04	3,377.72
425	4232	RECOL DE BASURA	LOPEZ TUN JESUS ALBERTO			RECOLECTOR	04/10/2001		LUN - VIE	8:00 - 15:00 HRS	111.41	3,119.48	331.84	2,787.64
426	4233	RECOL DE BASURA	CHAN MATU ANTONIO			RECOLECTOR	07/10/2002		LUN - VIE	8:00 - 15:00 HRS	113.81	3,186.68	191.04	3,377.72
427	4235	RECOL DE BASURA	CHAN PAT SERGIO JOEL			RECOLECTOR	31/05/2010		LUN - VIE	8:00 - 15:00 HRS	113.81	3,186.68	191.04	3,377.72
428	4236	RECOL DE BASURA	UCH PAT BENJAMIN			RECOLECTOR	01/10/2012		LUN - VIE	8:00 - 15:00 HRS	106.61	2,985.08	203.96	3,189.04
429	4238	ZOOLOGICO	KU HERRERA DIONISIO			JARDINERO	16/03/1995		LUN - VIE	8:00 - 15:00 HRS	111.41	3,119.48	195.36	3,314.84
430	4239	ZOOLOGICO	HAU CETINA ALFREDO			JARDINERO	01/02/1997		LUN - VIE	8:00 - 15:00 HRS	111.41	3,119.48	195.36	3,314.84
431	4240	ZOOLOGICO	DZUL POOL MANUEL			JARDINERO	01/01/2001		LUN - VIE	8:00 - 15:00 HRS	111.41	3,119.48	195.36	3,314.84
432	4241	ZOOLOGICO	XULUC TUN MANUEL ANTONIO			JARDINERO	15/02/2000		LUN - VIE	8:00 - 15:00 HRS	111.41	3,119.48	195.36	3,314.84
433	4242	ZOOLOGICO	VALLE PETUL ESTEBAN			ALBAÑIL	13/07/1993		LUN - VIE	8:00 - 15:00 HRS	237.55	6,651.40	329.00	6,322.40
434	4243	ZOOLOGICO	CHAN CAHUM FRANCISCO			JARDINERO	11/01/2002		LUN - VIE	8:00 - 15:00 HRS	111.41	3,119.48	195.36	3,314.84
435	4244	ZOOLOGICO	ALCOCER DIAZ ABRAHAM			AYUDANTE	31/05/2010		LUN - VIE	8:00 - 15:00 HRS	113.81	3,186.68	191.04	3,377.72
436	4245	ZOOLOGICO	MAY PECH VENUSTIANO			ANIMALERO	31/05/2010		LUN - VIE	8:00 - 15:00 HRS	113.81	3,186.68	191.04	3,377.72
437	4248	ZOOLOGICO	DZIB DOMINGUEZ EDDIE ALEJANDRO			JARDINERO	05/05/2014		LUN - VIE	8:00 - 15:00 HRS	111.41	3,119.48	195.36	3,314.84
438	4249	ZOOLOGICO	VARGUEZ ALFONSO ALBERTO			JARDINERO	08/11/2014		LUN - VIE	8:00 - 15:00 HRS	63.21	1,896.18	99.84	1,796.34
439	4250	PARQUES Y JARDINES	CHAN MAZUN JOSE DANIEL			SELPULTURERO	09/08/2010		LUN - VIE	8:00 - 15:00 HRS	95.00	2,660.00	224.76	2,884.76
440	4251	PARQUES Y JARDINES	PISTE LOPEZ MARIO REYES			JARDINERO	31/05/2010		LUN - VIE	8:00 - 15:00 HRS	113.81	3,186.68	191.04	3,377.72
441	4252	PARQUES Y JARDINES	PALOMO SANCHEZ ALEJANDRO			JARDINERO	16/08/1997		LUN - VIE	8:00 - 15:00 HRS	111.41	3,119.48	195.36	3,314.84
442	4253	PARQUES Y JARDINES	CANUL EUAN PEDRO PABLO			JARDINERO	15/05/2001		LUN - VIE	8:00 - 15:00 HRS	95.05	2,661.40	224.68	2,886.08
443	4254	PARQUES Y JARDINES	IUIT CETZAL JOSE NATIVIDAD			JARDINERO	01/01/2001		LUN - VIE	8:00 - 15:00 HRS	134.40	3,763.20	131.92	3,895.12
444	4255	PARQUES Y JARDINES	CANCHE CETZAL DANIEL			JARDINERO	01/01/2001		LUN - VIE	8:00 - 15:00 HRS	113.81	3,186.68	191.04	3,377.72
445	4256	PARQUES Y JARDINES	UN HELGUERA ROGER ANTONIO			JARDINERO	21/12/1994		LUN - VIE	8:00 - 15:00 HRS	111.41	3,119.48	195.36	3,314.84
446	4257	PARQUES Y JARDINES	PISTE BALAM JACINTO			JARDINERO	24/09/1998		LUN - VIE	8:00 - 15:00 HRS	111.41	3,119.48	402.44	2,717.04
447	4258	PARQUES Y JARDINES	MANTILLA HILARIO			JARDINERO	16/04/1994		LUN - VIE	8:00 - 15:00 HRS	111.41	3,119.48	104.64	3,014.84
448	4259	PARQUES Y JARDINES	BAAS LORIA JOSE ALFONSO			JARDINERO	27/09/1994		LUN - VIE	8:00 - 15:00 HRS	106.61	2,985.08	203.96	3,189.04
449	4260	PARQUES Y JARDINES	CANCHE PUC JOSE MARCELINO			JARDINERO	09/08/2010		LUN - VIE	8:00 - 15:00 HRS	79.47	2,225.16	252.80	2,477.96
450	4261	PARQUES Y JARDINES	UICAB CANUL IDELFONSO			JARDINERO	01/07/1995		LUN - VIE	8:00 - 15:00 HRS	111.41	3,119.48	195.36	3,314.84
451	4263	PARQUES Y JARDINES	PENICHE CHUC JOSE ABRAHAM			JARDINERO	04/07/1999		LUN - VIE	8:00 - 15:00 HRS	76.05	2,129.26	258.94	2,388.20
452	4264	PARQUES Y JARDINES	UICAB CANUL PRIMITIVO			JARDINERO	01/01/2001		LUN - VIE	8:00 - 15:00 HRS	111.41	3,119.48	195.36	3,314.84
453	4265	PARQUES Y JARDINES	PERERA ALONZO JULIO ALFONSO			JARDINERO	01/07/2010		LUN - VIE	8:00 - 15:00 HRS	76.05	2,129.40	258.92	2,388.32
454	4266	PARQUES Y JARDINES	ACEVEDO HERRERA RAFAEL DE JESUS			JARDINERO	16/08/2010		LUN - VIE	8:00 - 15:00 HRS	113.81	3,186.68	191.04	3,377.72
455	4267	PARQUES Y JARDINES	PUC UCAN HERMINIO			JARDINERO	09/08/2010		LUN - VIE	8:00 - 15:00 HRS	76.05	2,129.40	258.92	2,388.32
456	4268	PARQUES Y JARDINES	PUC CIAU JOSE GUADALUPE			JARDINERO	09/07/2007		LUN - VIE	8:00 - 15:00 HRS	111.41	3,119.48	195.36	3,314.84
457	4269	PARQUES Y JARDINES	EUAN OSORIO JORGE ANTONIO			JARDINERO	18/07/2007		LUN - VIE	8:00 - 15:00 HRS	79.47	2,225.16	252.80	2,477.96
458	4270	PARQUES Y JARDINES	PUC CANCHE JOSE LUCIANO DE JESUS			JARDINERO	16/07/2007		LUN - VIE	8:00 - 15:00 HRS	91.31	2,556.68	231.36	2,788.04
459	4271	PARQUES Y JARDINES	ALBORNOZ KUMUL VICTOR HUMBERTO			JARDINERO	31/05/2010		LUN - VIE	8:00 - 15:00 HRS	108.91	3,049.48	199.84	3,249.32
460	4272	PARQUES Y JARDINES	PUC HAU JOSE INES			JARDINERO	31/05/2010		LUN - VIE	8:00 - 15:00 HRS	113.81	3,186.68	191.04	3,377.72

PRESIDENCIA MUNICIPAL  
 H. Ayuntamiento Tizimin 2015-2018  
 Trabajando para el Desarrollo

000053



MUNICIPIO DE TIZIMÍN YUCATÁN
Plantilla de Personal
Del 01 de Enero al 31 de Marzo de 2016



Table with columns: NUM. EXPEDIENTE, UNIDAD ADMINISTRATIVA, NOMBRE, RFC, TIPO DE CONTRATO, PUESTO O CARGO, FECHA DE INGRESO, FECHA DE BAJA, DIAS LABORABLES, HORARIO DE TRABAJO, SALARIO DIARIO, PERCEPCION MENSUAL (SUELDO BRUTO, PERCEP/DEDU CC, SUELDO NETO)

Handwritten signature

Handwritten signature

Handwritten signature

Handwritten signature

Handwritten signature



000054

MUNICIPIO DE TIZIMÍN YUCATÁN  
 Plantilla de Personal  
 Del 01 de Enero al 31 de Marzo de 2016



NUM	NUM EXPEDIENTE	UNIDAD ADMINISTRATIVA	NOMBRE	RFC	TIPO DE CONTRATO (BASE, EVENTUAL, SINDICATIZADO)	PUESTO O CARGO	FECHA DE INGRESO	FECHA DE BAJA	DÍAS LABORABLES	HORARIO DE TRABAJO	SALARIO DIARIO	PERCEPCION MENSUAL		
												SUELDO BRUTO	PERCEP/DEDU CC	SUELDO NETO
507	4320	PARQ. Y JARD. TIXCANCAL	PECH CATZIN ELADIO		JARDINERO	22/10/1997			LUN - VIE	8:00 - 15:00 HRS	111.22	3,114.16	195.68	3,309.84
508	4321	PARQ. Y JARD. TIXCANCAL	PECH BALAM JOSE EVARISTO		JARDINERO	15/10/2007			LUN - VIE	8:00 - 15:00 HRS	111.22	3,114.16	195.68	3,309.84
509	4322	OBRA P. PUB. Y DES.URB	NOH PUC FRANCISCO DE JESUS		ALBAÑIL	14/12/2006			LUN - VIE	8:00 - 15:00 HRS	206.73	5,788.44		5,586.40
510	4323	PARQ. Y JARDINES	KANTUN BALAM JUANA MARTHA		JARDINERO	01/10/2001			LUN - VIE	8:00 - 15:00 HRS	159.77	4,473.56	4,473.56	4,480.24
511	4324	MANTENIMIENTO	XULUC TINAH ROSENDA		AFANADOR	28/07/2007			LUN - VIE	8:00 - 15:00 HRS	143.00	4,004.00	107.12	4,111.12
512	4325	MANTENIMIENTO	DZUL XULUB FILOMENA		AFANADOR	12/01/2007			LUN - VIE	8:00 - 15:00 HRS	143.00	4,004.00	107.12	4,111.12
513	4326	IMAGEN MUNICIPAL	AY NAHUAT FORTUNATO		JARDINERO	12/07/2000			LUN - VIE	8:00 - 15:00 HRS	143.00	4,004.00	107.12	4,111.12
514	4329	MERCADO	CAMARA OROZCO FAUSTO RICARDO		ENCARGADO DE C	07/09/2015			LUN - VIE	8:00 - 15:00 HRS	122.51	3,430.28	3,430.28	3,557.36
515	4327	PENS.Y JUBILADOS	CANUL BE FELIPE REYES		PENSIONADO	04/09/1991			LUN - VIE	8:00 - 15:00 HRS	180.39	5,050.92	5,050.92	4,967.20
516	4328	IMAGEN MUNICIPAL	LORIA UC BERNARDINO GUADALUPE		JARDINERO	09/03/1956			LUN - VIE	8:00 - 15:00 HRS	133.40	3,735.20	3,735.20	3,868.80
517	400	SISTEMA DE AGUA POTABLE	PUC KANTUN FRANCISCO		JUBILADO	01/07/2010			LUN - VIE	8:00 - 15:00 HRS	261.25	7,837.50	664.34	7,173.16
518	401	SISTEMA DE AGUA POTABLE	DIAZ CORREA GREGORIO		AUXILIAR ADMINIS	01/01/1994			LUN - VIE	8:00 - 15:00 HRS	436.25	13,087.50	1,686.38	11,401.12
519	402	SISTEMA DE AGUA POTABLE	ALAMILLA GONGORA VERONICA		CAJERA CAPTURIS	01/04/1992			LUN - VIE	8:00 - 15:00 HRS	177.25	5,317.50	42.82	5,274.68
520	404	SISTEMA DE AGUA POTABLE	OCH GONGORA ANGEL E.		AUXILIAR ADMINIS	01/04/1989			LUN - VIE	8:00 - 15:00 HRS	483.08	14,492.40	2,686.56	11,805.84
521	405	SISTEMA DE AGUA POTABLE	REFUGIO SANORES MARTHA B.		AUXILIAR ADMINIS	17/04/1988			LUN - VIE	8:00 - 15:00 HRS	436.25	13,087.50	5,069.32	8,018.18
522	439	SISTEMA DE AGUA POTABLE	POLANCO DIAZ RAUL		BODEGUERO	01/07/2001			LUN - VIE	8:00 - 15:00 HRS	150.83	4,524.90	72.78	4,597.68
523	441	SISTEMA DE AGUA POTABLE	GONGORA AGUILAR NELIA ODULIA		JUBILADO	01/07/2010			LUN - VIE	8:00 - 15:00 HRS	504.05	15,121.50	2,120.84	13,000.66
524	48	SISTEMA DE AGUA POTABLE	MARTIN RODRIGUEZ JORGE CARLOS		AUXILIAR	01/07/2010			LUN - VIE	8:00 - 15:00 HRS	205.52	6,460.22	459.96	6,000.26
525	6105	SISTEMA DE AGUA POTABLE	MAY CHAN FELIPE		DIRECTOR	01/09/2012			LUN - VIE	8:00 - 15:00 HRS	859.38	25,781.40	4,506.04	21,275.36
526	500	SISTEMA DE AGUA POTABLE	MORALES GONGORA RICARDO GALDINO		ASESOR ADMINIST	16/05/2014			LUN - VIE	8:00 - 15:00 HRS	294.24	8,827.20	827.00	8,000.20
527	40	SISTEMA DE AGUA POT. OPE	CANCHE IUIT MARTIN		LECTURISTA	21/03/2012			LUN - VIE	8:00 - 15:00 HRS	128.66	3,859.80	342.34	3,517.46
528	406	SISTEMA DE AGUA POT. OPE	AKE CETZAL ARMANDO JOSE		LECTURISTA	01/06/1989			LUN - VIE	8:00 - 15:00 HRS	128.66	3,859.80	157.66	4,017.46
529	407	SISTEMA DE AGUA POT. OPE	EUAN CHI JOSE FELIPE		LECTURISTA	02/04/2004			LUN - VIE	8:00 - 15:00 HRS	128.66	3,859.80	1,161.58	2,698.22
530	408	SISTEMA DE AGUA POT. OPE	ANDRADE ARGAEZ JESUS ARTURO		LECTURISTA	03/11/1992			LUN - VIE	8:00 - 15:00 HRS	128.66	3,859.80	1,284.00	2,575.80
531	409	SISTEMA DE AGUA POT. OPE	DIAZ JESUS FRANCISCO		LECTURISTA	01/01/2005			LUN - VIE	8:00 - 15:00 HRS	128.66	3,859.80	272.42	3,587.38
532	410	SISTEMA DE AGUA POT. OPE	XULUC MAY JOSE ANTONIO		LECTURISTA	01/06/2010			LUN - VIE	8:00 - 15:00 HRS	128.66	3,859.80	157.66	4,017.46
533	412	SISTEMA DE AGUA POT. OPE	BALAM ARCEO MANUEL J.		LECTURISTA	15/04/2000			LUN - VIE	8:00 - 15:00 HRS	128.66	3,859.80	413.10	3,446.70
534	413	SISTEMA DE AGUA POT. OPE	ARAGON MENDEZ TIBURCIO LORENZO		SUPERVISOR	01/07/2007			LUN - VIE	8:00 - 15:00 HRS	167.04	5,011.20	9.50	5,001.70
535	414	SISTEMA DE AGUA POT. OPE	CUPUL CANUL AGUSTIN		SUPERVISOR	01/07/2010			LUN - VIE	8:00 - 15:00 HRS	129.46	3,883.80	156.12	4,039.92
536	415	SISTEMA DE AGUA POT. OPE	CANUL CEME JOSE CONCEPCION		FONTANERO	01/03/1994			LUN - VIE	8:00 - 15:00 HRS	128.66	3,859.80	1,047.66	2,812.14
537	416	SISTEMA DE AGUA POT. OPE	CANUL CEME LORENZO		OPERADOR	14/06/1989			LUN - VIE	8:00 - 15:00 HRS	179.56	5,386.80	1,147.96	4,238.84
538	417	SISTEMA DE AGUA POT. OPE	XULUC CHUC LIBORIO		OPERADOR	24/05/1989			LUN - VIE	8:00 - 15:00 HRS	179.56	5,386.80	1,337.56	4,048.64
539	419	SISTEMA DE AGUA POT. OPE	ROSADO POOT GENER ARON		FONTANERO	01/03/2004			LUN - VIE	8:00 - 15:00 HRS	128.66	3,859.80	1,161.58	2,698.22
540	420	SISTEMA DE AGUA POT. OPE	DZUL DZIB LUIS E		FONTANERO	01/04/1991			LUN - VIE	8:00 - 15:00 HRS	128.66	3,859.80	157.66	4,017.46
541	421	SISTEMA DE AGUA POT. OPE	MAY OCH JAVIER JESUS		FONTANERO	01/07/2007			LUN - VIE	8:00 - 15:00 HRS	128.66	3,859.80	380.76	3,479.04
542	422	SISTEMA DE AGUA POT. OPE	CALAM TUZ VICTOR MANUEL		FONTANERO	01/07/2007			LUN - VIE	8:00 - 15:00 HRS	128.66	3,859.80	380.76	3,479.04
543	424	SISTEMA DE AGUA POT. OPE	COB CHAN JOSE LUIS		FONTANERO	01/07/2007			LUN - VIE	8:00 - 15:00 HRS	128.66	3,859.80	272.42	3,587.38
544	429	SISTEMA DE AGUA POT. OPE	NAHUAT CHIMAL MANUEL ANTONIO		FONTANERO	01/07/2007			LUN - VIE	8:00 - 15:00 HRS	128.66	3,859.80	380.76	3,479.04
545	430	SISTEMA DE AGUA POT. OPE	OJEDA DZUL JOSUE D.		FONTANERO	01/06/2010			LUN - VIE	8:00 - 15:00 HRS	128.66	3,859.80	364.10	3,495.70
546	432	SISTEMA DE AGUA POT. OPE	CANCHE CETZ RIGER ISMAEL		FONTANERO	01/06/2010			LUN - VIE	8:00 - 15:00 HRS	128.66	3,859.80	364.10	3,495.70
547	433	SISTEMA DE AGUA POT. OPE	KU HU JEREMIAS		FONTANERO	01/09/2008			LUN - VIE	8:00 - 15:00 HRS	128.66	3,859.80	272.42	3,587.38
548	434	SISTEMA DE AGUA POT. OPE	BALAM CHACON JORGE ARMANDO		FONTANERO	01/06/2010			LUN - VIE	8:00 - 15:00 HRS	128.66	3,859.80	255.76	3,604.04
549	435	SISTEMA DE AGUA POT. OPE	AKE CETZAL MANUEL JESUS		OPERADOR	28/02/1980			LUN - VIE	8:00 - 15:00 HRS	179.56	5,386.80	2,080.60	3,306.20
550	436	SISTEMA DE AGUA POT. OPE	EUAN NOH JOSE FELIPE		OPERADOR	01/03/1989			LUN - VIE	8:00 - 15:00 HRS	179.56	5,386.80	2,080.60	3,306.20
551	437	SISTEMA DE AGUA POT. OPE	ROSADO MARTIN FELIPE		OPERADOR	01/09/1989			LUN - VIE	8:00 - 15:00 HRS	179.56	5,386.80	2,080.60	3,306.20
552	438	SISTEMA DE AGUA POT. OPE	XULUC CHUC JOSE ROBERTO		OPERADOR	24/05/1989			LUN - VIE	8:00 - 15:00 HRS	179.56	5,386.80	2,080.60	3,306.20

ESTADOS UNIDOS MEXICANOS  
 GOBIERNO FEDERAL  
 SECRETARÍA DE ECONOMÍA  
 DIRECCIÓN DE LOS REGISTROS PÚBLICOS  
 PRESIDENCIA MUNICIPAL  
 Tizimin  
 2015-2018  
 Trabajando para el Desarrollo

000055



## MUNICIPIO DE TIZIMÍN YUCATÁN

### Plantilla de Personal

Del 01 de Enero al 31 de Marzo de 2016



NUM	NUM. EXPEDIENTE	UNIDAD ADMINISTRATIVA	NOMBRE	RFC	TIPO DE CONTRATO (BASE, EVENTUAL, SINDI, CAL DE)	PUESTO O CARGO	FECHA DE INGRESO	FECHA DE BAJA	DÍAS LABORABLES	HORARIO DE TRABAJO	SALARIO DIARIO	PERCEPCION MENSUAL			
												SUELDO BRUTO	PERCEP/DEDU CC	SUELDO NETO	
553	440	SISTEMA DE AGUA POT. OPEI	DZIB UUH MARIO MANUEL			FONTANERO	01/07/2010		LUN - VIE	8:00 - 15:00 HRS	128.66	3,859.80	-	157.66	4,017.46
554	442	SISTEMA DE AGUA POT. OPEI	PACHECO CELIS JOSE LEON			OPERADOR	22/01/1994		LUN - VIE	8:00 - 15:00 HRS	179.56	5,386.80	2,080.60		3,306.20
555	444	SISTEMA DE AGUA POT. OPEI	FLORES JIMENEZ JOSE DEMETRIO			AUX FONTANERO	01/07/2005		LUN - VIE	8:00 - 15:00 HRS	179.56	5,386.80	355.60		5,031.20
556	446	SISTEMA DE AGUA POT. OPEI	CANUL UITZIL JOSE CONCEPCION			FONTANERO	16/03/2012		LUN - VIE	8:00 - 15:00 HRS	128.66	3,859.80	-	157.66	4,017.46
557	447	SISTEMA DE AGUA POT. OPEI	ANDRADE MEDINA ARTURO ADONAY			FONTANERO	16/03/2012		LUN - VIE	8:00 - 15:00 HRS	128.66	3,859.80	-	157.66	4,017.46
558	448	SISTEMA DE AGUA POT. OPEI	BALAM CHACON OMAR ARIEL			LECTURISTA	16/03/2012		LUN - VIE	8:00 - 15:00 HRS	128.66	3,859.80	-	157.66	4,017.46
559	449	SISTEMA DE AGUA POT. OPEI	ROSADO CHULIM RUSSEL RAFAEL			CHOFER	21/03/2012		LUN - VIE	8:00 - 15:00 HRS	128.66	3,859.80	-	157.66	4,017.46
560	450	SISTEMA DE AGUA POT. OPEI	ROSADO POOT CARLOS ABRAHAM			FONTANERO	16/03/2012		LUN - VIE	8:00 - 15:00 HRS	128.66	3,859.80	-	157.66	4,017.46
561	453	SISTEMA DE AGUA POT. OPEI	COUOH BALAM PEDRO JESUS			FONTANERO	01/10/2013		LUN - VIE	8:00 - 15:00 HRS	136.60	4,480.46	204.04		4,240.42
562	261	D.P.V. POPOLNAH	TZUC KUMUL BENJAMIN			POLICIA	12/09/1998				112.42	3,372.60	-	207.36	3,579.96
563	262	D.P.V. POPOLNAH	TEC CHI BENJAMIN			POLICIA	12/09/1998				112.42	3,372.60	-	207.36	3,579.96
564	263	D.P.V. POPOLNAH	CAAMAL HAU ELIAZAR			POLICIA	13/09/2010				126.64	3,799.20	-	156.20	3,955.40
565	264	D.P.V. POPOLNAH	QUETZAL DZIB ISAIAS			POLICIA 3ERO	13/09/2010				126.64	3,799.20	-	156.20	3,955.40
566	267	D.P.V. POPOLNAH	HAU NAH HUMBERTO			COMDTE COMISAF	01/09/2001				112.42	3,372.60	-	207.36	3,579.96
567	268	D.P.V. POPOLNAH	CEN MEX FILIBERTO			POLICIA	01/09/2001				112.42	3,372.60	-	207.36	3,579.96
568	269	D.P.V. POPOLNAH	EK CANUL MARCELINO			POLICIA	01/09/2001				112.42	3,372.60	-	207.36	3,579.96
569	7103	D.P.V. POPOLNAH	HAU AY FRANCISCO			POLICIA	01/09/2013				112.42	3,372.60	-	207.36	3,579.96
570	7526	D.P.V. POPOLNAH	DZIB BEH DALIA ARACELI			POLICIA	01/08/2014				112.42	3,372.60	-	207.36	3,579.96
571	3501	D.P.V. SANTA ROSA	CHOC AY BIBIANO			POLICIA	08/03/2004				112.42	3,372.60	-	207.36	3,579.96
572	7528	D.P.V. SANTA ROSA	PAT GONZALES ROUSSEL OMAR			POLICIA	01/08/2014				112.42	3,372.60	-	207.36	3,579.96
573	3400	D.P.V. SANTA MARIA	YAM GOMEZ BALTAZAR			POLICIA	08/03/2004				72.06	2,161.80	-	285.06	2,446.86
574	3401	D.P.V. SANTA MARIA	AC PUC ROMUALDO			POLICIA	08/03/2004				72.06	2,161.80	-	285.06	2,446.86
575	3402	D.P.V. SANTA MARIA	CASTILLO POOT GREGORIO			POLICIA	08/03/2004				72.06	2,161.80	-	285.06	2,446.86
576	255	PROTECCION Y VIA.	TAMAY DZUL JOSE ROBERTO			POLICIA 1	31/10/2005				167.26	5,017.80	17.24		5,000.56
577	1805	PROTECCION Y VIA.	CABALLERO VELAZQUEZ JUAN MANUEL			POLICIA	18/11/2006				126.64	3,799.20	203.98		3,595.22
578	1901	PROTECCION Y VIA.	YAM CAUICH MARCO ANTONIO			POLICIA 1	20/10/1991				169.30	5,079.00	23.90		5,055.10
579	1902	PROTECCION Y VIA.	DZUL ITZA FAUSTINO			POLICIA 2	13/01/1990				158.01	4,740.30	12.94		4,753.24
580	1903	PROTECCION Y VIA.	UCAN HUERTA LAUREANO			POLICIA	17/03/1986				126.64	3,799.20	156.20		3,955.40
581	1906	PROTECCION Y VIA.	PAT PAT JOHNNY CARLOS			POLICIA 3 ERO	19/07/2010				126.64	3,799.20	156.20		3,955.40
582	1909	PROTECCION Y VIA.	KUMUL CHAN TOMAS ALBERTO			POLICIA	01/01/1990				126.64	3,799.20	156.20		3,955.40
583	1910	PROTECCION Y VIA.	CAUICH CANUL MOISES			POLICIA	19/07/2010				126.64	3,799.20	156.20		3,955.40
584	1914	PROTECCION Y VIA.	TUZ UC EFRAIN			POLICIA 3 ERO	17/07/2007				126.64	3,799.20	412.40		3,386.80
585	1915	PROTECCION Y VIA.	NAHUAT CAB LUIS			POLICIA	26/05/1996				126.64	3,799.20	156.20		3,955.40
586	1916	PROTECCION Y VIA.	CANCHE DZUL JULIAN MANUEL			POLICIA 2	18/07/2005				158.01	4,740.30	12.94		4,753.24
587	1917	PROTECCION Y VIA.	TUN SANSORES JOSE ALEJANDRO			POLICIA	16/09/1993				126.64	3,799.20	156.20		3,955.40
588	1922	PROTECCION Y VIA.	CANUL UC ARMANDO DE JESUS			POLICIA	19/07/2010				126.64	3,799.20	156.20		3,955.40
589	1923	PROTECCION Y VIA.	BE KANTUN JOSE HIPOLITO			POLICIA	26/02/2008				126.64	3,799.20	156.20		3,955.40
590	1924	PROTECCION Y VIA.	RIVERA VAZQUEZ MANUEL ANTONIO			POLICIA 2	21/01/1998				158.01	4,740.30	12.94		4,753.24
591	1925	PROTECCION Y VIA.	PERERA CANCHE ARMANDO			POLICIA	19/07/2010				126.64	3,799.20	156.20		3,955.40
592	1926	PROTECCION Y VIA.	TAH HUCHIM CARLOS DEMETRIO			POLICIA 3 ERO	12/03/1999				126.64	3,799.20	156.20		3,955.40
593	1928	PROTECCION Y VIA.	POMOL KUJIK ANGEL FERNANDO			POLICIA 3 ERO	29/08/2005				126.64	3,799.20	156.20		3,955.40
594	1931	PROTECCION Y VIA.	CAUICH MAY MODESTO			POLICIA	15/05/1990				126.64	3,799.20	156.20		3,955.40
595	1933	PROTECCION Y VIA.	CHAN ITZINCAB RAMON			POLICIA 3 ERO	02/07/1993				126.64	3,799.20	440.84		3,358.36
596	1937	PROTECCION Y VIA.	PERAZA PAT SAMUEL			POLICIA	18/11/1998				126.64	3,799.20	156.20		3,955.40
597	1942	PROTECCION Y VIA.	DZIB CHAN JORGE ALBERTO			POLICIA 3 ERO	07/05/1998				126.64	3,799.20	156.20		3,955.40
598	1946	PROTECCION Y VIA.	POOL POOL MANUEL JESUS			POLICIA 2	12/08/2000				158.01	4,740.30	12.94		4,753.24

PRESIDENCIA MUNICIPAL  
 H. Ayuntamiento Tizimin 2015-2018  
 Trabajando para el Desarrollo

DIRECCION DE FINANZAS Y TESORERIA  
 H. Ayuntamiento Tizimin 2015-2018  
 Trabajando para el Desarrollo

000056

MUNICIPIO DE TIZIMÍN YUCATÁN  
Plantilla de Personal  
Del 01 de Enero al 31 de Marzo de 2016



NUM. EXPEDIENTE	UNIDAD ADMINISTRATIVA	NOMBRE	RFC	TIPO DE CONTRATO (BASE, EVENTUAL, SINDI, CAL DE)	PUESTO O CARGO	FECHA DE INGRESO	FECHA DE BAJA	DÍAS LABORABLES	HORARIO DE TRABAJO	SALARIO DIARIO	PERCEPCION MENSUAL		
											SUELDO BRUTO	PERCEP/DEDU CC	SUELDO NETO
599	1948	PROTECCION Y VIA.	OY CUPUL LUIS FELIPE		POLICIA	12/06/2000				126.64	3,799.20	440.84	3,358.36
600	1949	PROTECCION Y VIA.	GUERRERO DIAZ DANIEL EDILBERTO		POLICIA	23/03/2015				126.64	3,799.20	156.20	3,955.40
601	1950	PROTECCION Y VIA.	CANCHE CHAN DIEGO MARTIN		POLICIA	22/07/2010				126.64	3,799.20	156.20	3,955.40
602	1951	PROTECCION Y VIA.	DZUL CHUC MARIO GILBERTO		POLICIA	22/07/2010				126.64	3,799.20	156.20	3,955.40
603	1952	PROTECCION Y VIA.	ALCOCER DZUL LUIS FELIPE		POLICIA	15/10/1991				126.64	3,799.20	156.20	3,955.40
604	3045	PROTECCION Y VIA.	CANUL CHIM RUPERTO		POLICIA	18/01/1999	01/02/2016			126.64	3,799.20	156.20	3,955.40
605	1957	PROTECCION Y VIA.	OCH OCH MANUEL OMAR		POLICIA	16/02/1998				126.64	3,799.20	156.20	3,955.40
606	1958	PROTECCION Y VIA.	CABALLERO CANCHE SERGIO		POLICIA UDAI	18/01/1999				150.37	4,511.10	66.84	4,577.94
607	1961	PROTECCION Y VIA.	SANGUINO TUZ EDDIE ISIDRO		POLICIA	23/07/2010				126.64	3,799.20	156.20	3,955.40
608	1962	PROTECCION Y VIA.	CUPUL HERRERA JOSE ARTURO		POLICIA	05/03/2000				126.64	3,799.20	156.20	3,955.40
609	1964	PROTECCION Y VIA.	KUYOC TAMAY GABRIEL		POLICIA 2	02/06/2003				158.01	4,740.30	12.94	4,753.24
610	1981	PROTECCION Y VIA.	ARCOS PEWATE ALONSO		POLICIA	01/01/2001				126.64	3,799.20	156.20	3,955.40
611	1982	PROTECCION Y VIA.	TAMAY KUYOC JOSE MIGUEL		POLICIA	01/01/2001				126.64	3,799.20	156.20	3,955.40
612	2006	PROTECCION Y VIA.	CANUL YERBES ROOSVELT MANUEL		POLICIA 2	05/11/2001				158.01	4,740.30	12.94	4,753.24
613	2030	PROTECCION Y VIA.	CANUL CANUL FREDY ALFREDO		POLICIA	21/01/2002				126.64	3,799.20	156.20	3,955.40
614	2035	PROTECCION Y VIA.	DURAN MARIA ISRAEL		POLICIA	04/03/2002				126.64	3,799.20	156.20	3,955.40
615	2038	PROTECCION Y VIA.	LORIA RODRIGUEZ SANDRA GUADALUPE		POLICIA 3 ERO	04/03/2002				126.64	3,799.20	156.20	3,955.40
616	2048	PROTECCION Y VIA.	LOEZA ESPADAS JOSE AVELINO		POLICIA 3 ERO	30/07/2007				126.64	3,799.20	156.20	3,955.40
617	2051	PROTECCION Y VIA.	CANUL POOL EFRAIN		POLICIA 3 ERO	20/01/2003				126.64	3,799.20	156.20	3,955.40
618	2054	PROTECCION Y VIA.	ARANDA PEREZ JOSE MANUEL		POLICIA 2	24/03/2003				158.01	4,740.30	12.94	4,753.24
619	2056	PROTECCION Y VIA.	HUCHIM KUYOC DANIEL ARTURO		POLICIA	30/06/2003				126.64	3,799.20	593.68	3,205.52
620	2061	PROTECCION Y VIA.	YAM KUMUL VENANCIO		POLICIA	05/11/2009				126.64	3,799.20	156.20	3,955.40
621	2074	PROTECCION Y VIA.	CAAMAL HEREDIA JOSE DOLORES		POLICIA 3 ERO	13/12/2006				126.64	3,799.20	156.20	3,955.40
622	2086	PROTECCION Y VIA.	YAM CAUICH DEYBERT ALFONSO		POLICIA TACTICO	26/04/2004				175.11	5,253.30	42.86	5,210.44
623	2091	PROTECCION Y VIA.	OJEDA CHAN RICARDO		POLICIA	30/07/2007				126.64	3,799.20	156.20	3,955.40
624	2206	PROTECCION Y VIA.	PUC HUH JUAN ANTONIO		POLICIA	02/01/2001				126.64	3,799.20	564.16	3,235.04
625	2209	PROTECCION Y VIA.	CALDERON NAH JOSE GALDINO		POLICIA	07/01/2008				126.64	3,799.20	156.20	3,955.40
626	2502	PROTECCION Y VIA.	CUPUL Y KUYOC GUADALUPE		POLICIA	04/03/2002				112.42	3,372.60	467.16	2,905.44
627	2507	PROTECCION Y VIA.	CASTILLO DUARTE CARLOS ANTONIO		POLICIA	10/09/2007				111.90	3,357.00	208.34	3,565.34
628	3204	PROTECCION Y VIA.	ARCEO KUYOC BENIGNO		POLICIA	23/09/2003				126.64	3,799.20	156.20	3,955.40
629	3302	PROTECCION Y VIA.	PECH CANCHE GERSON JOEL		POLICIA 3 ERO	30/07/2007				126.64	3,799.20	156.20	3,955.40
630	3511	PROTECCION Y VIA.	DZUL KU JOSE ANTONIO		POLICIA 3 ERO	11/09/2006				126.64	3,799.20	156.20	3,955.40
631	3513	PROTECCION Y VIA.	CAUICH MARFIL JOSE ELEUTERIO		POLICIA 2	16/08/2004				158.01	4,740.30	12.94	4,753.24
632	3523	PROTECCION Y VIA.	HAU COUOH CARLOS MARTIN		POLICIA 1	13/09/2004				169.30	5,079.00	23.90	5,055.10
633	3527	PROTECCION Y VIA.	YAM COB ISMAEL		POLICIA 2	18/05/2006				158.01	4,740.30	12.94	4,753.24
634	3541	PROTECCION Y VIA.	PACHECO YAM WILBERT EFREN		POLICIA	27/12/2004				126.64	3,799.20	156.20	3,955.40
635	3548	PROTECCION Y VIA.	TAH DZUL ROBERTO		POLICIA	28/03/2005				126.64	3,799.20	673.80	3,125.40
636	3080	PROTECCION Y VIA.	HERRERA CANCHE JAIME ROGELIO		POLICIA TACTICO	04/04/2005	16/03/2016			126.64	3,799.20	156.20	3,955.40
637	3555	PROTECCION Y VIA.	CHE CAB ERNESTO DANIEL		POLICIA	12/04/2005				126.64	3,799.20	156.20	3,955.40
638	3558	PROTECCION Y VIA.	MELGAR CUPUL PEDRO GABRIEL		POLICIA 3 ERO	08/10/2007				126.64	3,799.20	156.20	3,955.40
639	3560	PROTECCION Y VIA.	COCOM AKE EFRAIN		POLICIA	04/07/2005				126.64	3,799.20	156.20	3,955.40
640	3570	PROTECCION Y VIA.	COUOH SIMA PEDRO ROBERTO		POLICIA UDAI	03/10/2005				150.37	4,511.10	66.84	4,577.94
641	3578	PROTECCION Y VIA.	CANUL DZIB JOSE ISMAEL		POLICIA 3 UDAI	04/09/2006				167.08	5,012.40	16.66	4,995.74
642	3581	PROTECCION Y VIA.	HUCHIM CEN RUBIELA ANAHI		POLICIA	19/07/2010				126.64	3,799.20	156.20	3,955.40
643	3583	PROTECCION Y VIA.	LOPEZ ROSADO PEDRO PABLO		POLICIA	23/01/2006				126.64	3,799.20	156.20	3,955.40
644	3587	PROTECCION Y VIA.	CANCHE AGUAYO MANUEL JESUS		POLICIA 3 ERO	06/02/2006				126.64	3,799.20	156.20	3,955.40

000057

MUNICIPIO DE TIZIMÍN YUCATÁN  
 Plantilla de Personal  
 Del 01 de Enero al 31 de Marzo de 2016



NUM.	NUM. EXPEDIENTE	UNIDAD ADMINISTRATIVA	NOMBRE	RFC	TIPO DE CONTRATO (BASE, EVENTUAL, SINDI, CAL DE)	PUESTO O CARGO	FECHA DE INGRESO	FECHA DE BAJA	DÍAS LABORABLES	HORARIO DE TRABAJO	SALARIO DIARIO	PERCEPCION MENSUAL		
												SUELDO BRUTO	PERCEP/DDEDU CC	SUELDO NETO
645	3602	PROTECCION Y VIA.	DZIB CEN JORGE			POLICIA	11/07/2006				126.64	3,799.20	156.20	3,955.40
646	3616	PROTECCION Y VIA.	CANUL POOT JOSE JESUS			POLICIA	10/10/2006				126.64	3,799.20	156.20	3,955.40
647	3619	PROTECCION Y VIA.	TUZ UC JOSE ABRAHAM			POLICIA 3 ERO	31/10/2006				126.64	3,799.20	156.20	3,955.40
648	3092	PROTECCION Y VIA.	TAMAYO MARRUFO JESUS ERNESTO			POLICIA TACTICO	06/11/2006	03/03/2016						
649	3623	PROTECCION Y VIA.	PAT PAT JORGE MANUEL			POLICIA 3 ERO	29/11/2006				126.64	3,799.20	156.20	3,955.40
650	3628	PROTECCION Y VIA.	CANUL CANUL JOSE AMILCAR			POLICIA 2	06/02/2007				158.01	4,740.30	12.94	4,753.24
651	3631	PROTECCION Y VIA.	CANUL EUAN MANUEL JESUS			POLICIA	05/11/2008				126.64	3,799.20	156.20	3,955.40
652	3642	PROTECCION Y VIA.	HUCHIM CEN ARMANDO FILEMON			POLICIA	16/07/2007				126.64	3,799.20	156.20	3,955.40
653	3643	PROTECCION Y VIA.	CANUL DZIB JOSE BALTAZAR			POLICIA 3 ERO	16/07/2007				126.64	3,799.20	156.20	3,955.40
654	3647	PROTECCION Y VIA.	LARA POOL MANUEL JESUS			POLICIA	18/07/2007				126.64	3,799.20	156.20	3,955.40
655	3651	PROTECCION Y VIA.	LARA TORRES MANUEL GERMAIN			POLICIA 3 ERO	05/11/2009				126.64	3,799.20	156.20	3,955.40
656	3652	PROTECCION Y VIA.	CANUL CHIMAL PRISCILIANO			POLICIA	23/07/2007				126.64	3,799.20	328.02	3,471.18
657	3658	PROTECCION Y VIA.	RAMOS CORTES JUAN FRANCISCO			POLICIA UDAI	30/07/2007				150.37	4,511.10	66.84	4,577.94
658	3671	PROTECCION Y VIA.	EUAN POOT OFELIA DEL ROSARIO			POLICIA	06/08/2007				126.64	3,799.20	156.20	3,955.40
659	3685	PROTECCION Y VIA.	CHAN CHABLE JUAN DIEGO			POLICIA	04/09/2007				126.64	3,799.20	156.20	3,955.40
660	3691	PROTECCION Y VIA.	BRICEVO CAUICH ISAIAS			POLICIA	27/09/2007				126.64	3,799.20	156.20	3,955.40
661	3694	PROTECCION Y VIA.	UN LOPEZ FRANCISCO JOEL			POLICIA	01/10/2007				126.64	3,799.20	440.84	4,240.04
662	3695	PROTECCION Y VIA.	AGUAYO UUH JOSE GUADALUPE			POLICIA	01/10/2007				126.64	3,799.20	156.20	3,955.40
663	3697	PROTECCION Y VIA.	BORGES GONZALEZ MIRNA MARBELLA			POLICIA	01/10/2007				126.64	3,799.20	156.20	3,955.40
664	3703	PROTECCION Y VIA.	RIVERA VAZQUEZ JOSE ALFREDO			POLICIA	08/10/2007				126.64	3,799.20	156.20	3,955.40
665	3709	PROTECCION Y VIA.	MARCELO CAUICH SAMUEL ANTONIO			POLICIA 3 ERO	29/10/2007				126.64	3,799.20	156.20	3,955.40
666	3718	PROTECCION Y VIA.	CUXIM OCH GENNY DEL ROSARIO			POLICIA	28/01/2008				126.64	3,799.20	156.20	3,955.40
667	3722	PROTECCION Y VIA.	GONGORA BRICEVO DANIEL ABRAHAM			POLICIA TACTICO	29/02/2008				175.11	5,253.30	42.86	5,210.44
668	3723	PROTECCION Y VIA.	OJEDA FLORA MARIA			POLICIA 3 ERO	01/11/2015				126.64	3,799.20	156.20	3,955.40
669	3728	PROTECCION Y VIA.	MANZANERO CALDERON JESUS ENRIQUE			POLICIA 3 ERO	14/03/2008				126.64	3,799.20	156.20	3,955.40
670	3729	PROTECCION Y VIA.	CANCHE CHAN JUAN ANTONIO			POLICIA 3 ERO	15/03/2008				126.64	3,799.20	156.20	3,955.40
671	3731	PROTECCION Y VIA.	PISTE MAZUN ESTEBAN			POLICIA 3 ERO	02/04/2008				126.64	3,799.20	156.20	3,955.40
672	3732	PROTECCION Y VIA.	CHAN HOBAC JOSE ISAAC			POLICIA	05/04/2008				126.64	3,799.20	156.20	3,955.40
673	3733	PROTECCION Y VIA.	YAM CAUICH LIZIE ESMERALDA			POLICIA	07/04/2008				126.64	3,799.20	643.80	3,155.40
674	3736	PROTECCION Y VIA.	NAH BALAM RODOLFO EMMANUEL			POLICIA TACTICO	10/03/2008				175.11	5,253.30	42.86	5,210.44
675	3739	PROTECCION Y VIA.	ALCOCER MARTIN AGUSTIN			POLICIA	25/05/2008				126.64	3,799.20	156.20	3,955.40
676	3745	PROTECCION Y VIA.	CUPUL ARCEO FELIPE			POLICIA 3 ERO	05/11/2009				126.64	3,799.20	156.20	3,955.40
677	3748	PROTECCION Y VIA.	TUZ CHAN EDGAR RAUL			POLICIA	08/11/2009				126.64	3,799.20	156.20	3,955.40
678	3749	PROTECCION Y VIA.	UN LOPEZ GUADALUPE RODRIGO			POLICIA	08/11/2009				126.64	3,799.20	156.20	3,955.40
679	3750	PROTECCION Y VIA.	VAZQUEZ PALMA FIDENCIO			POLICIA 3 ERO	05/11/2009				126.64	3,799.20	156.20	3,955.40
680	3757	PROTECCION Y VIA.	HUCHIM CEN ANGEL AMILCAR			POLICIA	21/01/2010				126.64	3,799.20	156.20	3,955.40
681	3125	PROTECCION Y VIA.	MEJIA PERAZA MANUEL ANTONIO			POLICIA 2	12/02/2010	16/01/2016						
682	3761	PROTECCION Y VIA.	CANUL CANCHE JESUS ARTURO			POLICIA	12/04/2010				126.64	3,799.20	156.20	3,955.40
683	3764	PROTECCION Y VIA.	PUC MEX JOSE BENJAMIN			POLICIA	22/11/2010				126.64	3,799.20	156.20	3,955.40
684	3767	PROTECCION Y VIA.	CAAMAL CANCHE JOSE DANIEL			POLICIA 1	22/11/2010				169.30	5,079.00	23.90	5,055.10
685	3768	PROTECCION Y VIA.	MEDINA CHI SERGIO ENRIQUE DE JESUS			POLICIA	07/02/2011				126.64	3,799.20	156.20	3,955.40
686	3776	PROTECCION Y VIA.	CANUL DZIB JOSE ASUNCION			POLICIA	04/06/2012				139.22	4,176.62	221.22	3,955.40
687	3777	PROTECCION Y VIA.	HOIL CAAMAL VICENTE JOSE			POLICIA	04/06/2012				139.22	4,176.62	221.22	3,955.40
688	3779	PROTECCION Y VIA.	LOZANO PERERA MARIA TERESA			POLICIA	04/06/2012				139.22	4,176.62	221.22	3,955.40
689	3780	PROTECCION Y VIA.	CANCHE GUEMEZ CLAUDIO ROBERTO			POLICIA	13/06/2012				139.22	4,176.62	221.22	3,955.40
690	4550	PROTECCION Y VIA.	CHOC KUMUL JOSE ANTONIO			POLICIA 3 ERO	01/10/2007				139.22	4,176.62	221.22	3,955.40

ESTADOS UNIDOS MEXICANOS  
 GOBIERNO FEDERAL  
 PRESIDENCIA MUNICIPAL  
 H. Ayuntamiento  
**Tizimin**  
 2015-2018  
 Trabajando para el Desarrollo

ESTADOS UNIDOS MEXICANOS  
 GOBIERNO FEDERAL  
 DIRECCION DE FINANZAS Y TESORERIA  
 H. Ayuntamiento  
**Tizimin**  
 2015-2018  
 Trabajando para el Desarrollo

000058



MUNICIPIO DE TIZIMÍN YUCATÁN
Plantilla de Personal
Del 01 de Enero al 31 de Marzo de 2016



Table with columns: NUM EXPEDIENTE, UNIDAD ADMINISTRATIVA, NOMBRE, RFC, TIPO DE CONTRATO, PUESTO O CARGO, FECHA DE INGRESO, FECHA DE BAJA, DÍAS LABORABLES, HORARIO DE TRABAJO, SALARIO DIARIO, PERCEPCION MENSUAL (SUeldo BRUTO, PERCEP/DEDU CC, SUeldo NETO). Rows list 50 employees including names like FLORES LOPEZ CARLOS ALFONSO, CAN CHAN ALICIA ADRIANA, etc.

Handwritten signatures and official stamps from the Municipality of Tizimin, including 'PRESIDENCIA MUNICIPAL' and 'DIRECCION DE FINANZAS Y TESORERIA'.

Handwritten number 000059



# MUNICIPIO DE TIZIMÍN YUCATÁN

## Plantilla de Personal

### Del 01 de Enero al 31 de Marzo de 2016



NUM	NUM. EXPEDIENTE	UNIDAD ADMINISTRATIVA	NOMBRE	RFC	TIPO DE CONTRATO (BASE, EVENTUAL, SINDICATADO)	PUESTO O CARGO	FECHA DE INGRESO	FECHA DE BAJA	DÍAS LABORABLES	HORARIO DE TRABAJO	SALARIO DIARIO	PERCEPCION MENSUAL		
												SUELDO BRUTO	PERCEPCION CC	SUELDO NETO
737	7548	PROTECCION Y VIA.	RODRIGUEZ MONTERO DAVID VICENTE			POLICIA 3RO	01/01/2015				126.64	3,799.20	156.20	3,955.40
738	7551	PROTECCION Y VIA.	UCAN MENDOZA ROSA MARIA			POLICIA 3RO	01/02/2015				126.64	3,799.20	156.20	3,955.40
739	7552	PROTECCION Y VIA.	CERVERA CHAN FLORENTINA			POLICIA 3RO	01/02/2015				126.64	3,799.20	156.20	3,955.40
740	3256	PROTECCION Y VIA.	DZIB MOO GREGORIO			POLICIA 3RO	16/02/2015				126.64	3,799.20	156.20	3,955.40
741	3262	PROTECCION Y VIA.	UICAB KUYOC EDWIN SAULO			POLICIA 3RO	16/04/2015				126.64	3,799.20	156.20	3,955.40
742	3263	PROTECCION Y VIA.	BOBADILLA ALONZO YASTRZEMSKI			POLICIA 3RO	01/05/2015				126.64	3,799.20	156.20	3,955.40
743	3264	PROTECCION Y VIA.	PEREZ GONZALES MARIO			POLICIA 3RO	01/05/2015				126.64	3,799.20	156.20	3,955.40
744	3266	PROTECCION Y VIA.	CAHUN PENICHE ABELARDO FERNANDO			POLICIA 3RO	16/06/2015	01/03/2016						
745	3268	PROTECCION Y VIA.	COB CANCHE JOSE LUIS			POLICIA 3RO	24/06/2015				126.64	3,799.20	156.20	3,955.40
746		PROTECCION Y VIA.	PAT CASTILLO FEBE YADIRA			PELUQUERA	21/09/2015				128.24			
747	3274	PROTECCION Y VIA.	LORIA SANCHEZ ROUSSEL JOHNATHAN			POLICIA 3 ERO	01/11/2015				126.64	3,799.20	156.20	3,955.40
748	3275	PROTECCION Y VIA.	ABAN CAB ALEX MARTIN			POLICIA 3 ERO	16/11/2015				126.64	3,799.20	156.20	3,955.40
749	3277	PROTECCION Y VIA.	KOH BOBADILLA LUIS FELIPE			POLICIA 3 ERO	16/11/2015				126.64	3,799.20	156.20	3,955.40
750	3250	PROTECCION Y VIA.	LOZANO PERERA JULIO DOMINGO			POLICIA 3RO	01/02/2016	16/03/2016						
751	3279	PROTECCION Y VIA.	CEME LOPEZ SERGIO EFRAIN			POLICIA 3RO	16/01/2016				126.64	3,799.20	156.20	3,955.40
752	3280	PROTECCION Y VIA.	DZUL CHUC GRANCISCO JAVIER			POLICIA 3RO	01/02/2016				127.64	3,829.20	127.20	3,956.40
753	3281	PROTECCION Y VIA.	CANUL BATUN ELMA ELODIA			POLICIA 3RO	03/02/2016				128.64	3,859.20	98.20	3,957.40
754	3282	PROTECCION Y VIA.	GARCIA MORALES ARMANDO			POLICIA 3RO	03/02/2016				129.64	3,889.20	69.20	3,958.40
755	3283	PROTECCION Y VIA.	PEREZ POOT REYES MUIRICIO				01/02/2016				130.64	3,919.20	40.20	3,959.40
756	3284	PROTECCION Y VIA.	UCAN POOT MARIA DANIELA				01/02/2016				131.64	3,949.20	11.20	3,960.40
757	3285	PROTECCION Y VIA.	POOT BALAM EDWAR DE JESUS				08/03/2016				132.64	3,979.20	17.80	3,961.40
758	3286	PROTECCION Y VIA.	ARAIZA NARVAEZ PAMELA ALEJANDRA				06/03/2016				133.64	4,009.20	46.80	3,962.40
759	2100	D.P.V.COL.YUCATAN	BE KANTUN JOSE ANTONIO			POLICIA	02/07/1993				139.22	4,176.62	221.22	3,955.40
760	2102	D.P.V.COL.YUCATAN	PUC CANCHE FERNANDO			POLICIA	02/07/2001				112.42	3,372.53	207.35	3,579.88
761	2104	D.P.V.COL.YUCATAN	TOBAL MOO ENRIQUE ALEJANDRO			POLICIA 3 ERO	10/03/2001				126.64	3,799.20	156.20	3,955.40
762	2110	D.P.V.COL.YUCATAN	YAM KANTUN REYES GASPAR			POLICIA	08/04/2002				126.64	3,799.20	156.20	3,955.40
763	3737	D.P.V.COL.YUCATAN	LOPEZ SANTIZ FELICIANO			POLICIA 3 ERO	20/03/2008				126.64	3,799.20	156.20	3,955.40
764	7099	D.P.V.COL.YUCATAN	CANUL GONZALEZ JOSE ALEJANDRO			POLICIA	16/07/2013				126.64	3,799.20	156.20	3,955.40
765	2205	D.P.V. CUYO	ADORNO RAMOS ANGEL			POLICIA	11/12/1995				123.34	3,700.20	162.54	3,862.74
766	2216	D.P.V. CUYO	SANTAMAN SANTIAGO ANASTACIO			POLICIA	16/05/2006				123.34	3,700.20	162.54	3,862.74
767	2308	D.P.V.CHAN CENOTE	CHABLE MAZA LEONARDO			POLICIA 3 ERO	21/10/2007				126.64	3,799.20	156.20	3,955.40
768	3773	D.P.V.CHAN CENOTE	DZUL TAH LUIS FERNANDO			POLICIA	21/02/2011				126.64	3,799.20	156.20	3,955.40
769	7523	D.P.V.CHAN CENOTE	TORRES TUZ JOSE JACOB			POLICIA	15/07/2014				139.22	4,176.62	221.22	3,955.40
770	7524	D.P.V.CHAN CENOTE	CANUL MENA MATEO			POLICIA	01/08/2014				139.22	4,176.62	221.22	3,955.40
771	2402	D.P.V.TIXCANCAL	NOH CHAN FRANCISCO			POLICIA	05/01/2009				112.42	3,372.53	207.35	3,579.88
772	2404	D.P.V.TIXCANCAL	KU BAH MARTIN			COMDTE COMISAF	06/10/2001				115.84	3,475.20	187.12	3,662.32
773	2406	D.P.V.TIXCANCAL	CUPUL CANUL VICENTE			POLICIA	25/03/2002				112.42	3,372.60	207.36	3,579.96
774	2408	D.P.V.TIXCANCAL	BAH MUKUL JOSE ISAIAS			POLICIA 3 ERO	28/08/2006				126.64	3,799.20	156.20	3,955.40
775	2409	D.P.V.TIXCANCAL	ITZINCAB NOH CARMITO DE JESUS			POLICIA	30/10/2006				112.42	3,372.60	207.36	3,579.96
776	7522	D.P.V.TIXCANCAL	CEME CEME CARLOS LUIS			POLICIA	15/07/2014				125.80	3,773.86	193.90	3,579.96
777	3278	D.P.V.TIXCANCAL	PUC UCH FLORENCIO RAUL			POLICIA 3 ERO	16/11/2015				112.42	3,372.60	207.36	3,579.96
778	2501	D.P.V.D.CARRETERO	CASTILLO DUARTE ARMANDO			POLICIA	15/06/1998				112.42	3,372.53	207.35	3,579.88
779	2504	D.P.V.D.CARRETERO	PAT KU ALFREDO			POLICIA	11/03/2002				112.42	3,372.53	207.35	3,579.88
780	2508	D.P.V.D.CARRETERO	CHAN PAT JOSE LUIS			POLICIA	01/10/2007				111.90	3,356.91	445.21	2,911.70
781	2655	D.P.V.D.CARRETERO	AGUILAR PECH ISIDRO			POLICIA 3 ERO	13/09/2010				126.64	3,799.20	156.20	3,955.40
782	6714	D.P.V.D.CARRETERO	CUPUL CHAN PASCUAL			POLICIA 3 ERO	11/04/2011				126.64	3,799.20	156.20	3,955.40

PRESIDENCIA MUNICIPAL

H. Ayuntamiento

**Tizimin**  
2015-2018

Trabajando para el Desarrollo

DIRECCION DE FINANZAS Y TESORERIA

H. Ayuntamiento

**Tizimin**  
2015-2018

Trabajando para el Desarrollo

*(Handwritten signatures and initials)*

000060



**MUNICIPIO DE TIZIMÍN YUCATÁN**  
**Plantilla de Personal**  
**Del 01 de Enero al 31 de Marzo de 2016**



NUM. EXPEDIENTE	UNIDAD ADMINISTRATIVA	NOMBRE	RFC	TIPO DE CONTRATO (BASE, EVENTUAL, SINDICATADO)	PUESTO O CARGO	FECHA DE INGRESO	FECHA DE BAJA	DÍAS LABORABLES	HORARIO DE TRABAJO	SALARIO DIARIO	PERCEPCION MENSUAL		
											SUELDO BRUTO	PERCEPCION CC	SUELDO NETO
783	D.P.V.D.CARRETERO	CUPUL KU ELMER RODY			POLICIA	15/07/2014				125.28	3,758.26	193.90	3,564.36
784	2706 D.P.V. MOCTEZUMA	YAM FAJARDO ENRIQUE			POLICIA	20/08/2007				111.90	3,357.00	208.34	3,565.34
785	7556 D.P.V. MOCTEZUMA	CIAU KAUIL GERARDO GABRIEL			POLICIA	16/03/2015				111.90	3,357.00	208.34	3,565.34
786	2801 DPV.YOHACTUN DE HIDALGO	CHAVEZ COCOM JOSÉ ALFREDO			POLICIA	16/11/2001				126.64	3,799.20	156.20	3,955.40
787	2803 DPV.YOHACTUN DE HIDALGO	CHAVEZ REYES ANTONIO			POLICIA	15/10/2007				126.64	3,799.20	156.20	3,955.40
788	7057 DPV.YOHACTUN DE HIDALGO	ZAVALEGUI TAMAYO KEMEL NOE			POLICIA	16/04/2013				126.40	3,792.00	156.20	3,955.40
789	2900 DPV. MANUEL CEPEDA PERAZ	CAAMAL UICAB JOSE MANUEL JESUS			POLICIA	01/02/2002				126.64	3,799.20	156.20	3,955.40
790	2901 DPV. MANUEL CEPEDA PERAZ	BALAM CHABLE FILIBERTO			POLICIA	01/02/2002				111.90	3,356.91	208.35	3,565.26
791	2809 S.P.Y.T. CABICHEN	POOT NAHUAT ANTONIO			POLICIA	04/02/2008				126.64	3,799.20	156.20	3,955.40
792	3226 S.P.Y.T. CABICHEN	DZIB CHI EDWARD			POLICIA	16/09/2014	16/02/2016						
793	3524 D.P.V. XPANHA TORO	NAH ALBORNOS SANTIAGO			POLICIA	13/09/2004				111.42	3,342.60	209.28	3,551.88
794	3525 D.P.V. XPANHA TORO	CHAN KUMUL JORGE AGUSTIN			POLICIA	20/09/2004				126.64	3,799.20	156.20	3,955.40
795	3200 D.P.V. SUCOPO	TUN TUT JOSE LAZARO			POLICIA	25/02/2002				126.64	3,799.20	156.20	3,955.40
796	3201 D.P.V. SUCOPO	CANCHE CAN JOSE ALVARO			COMDTE COMISAR	25/02/2002				111.42	3,342.60	209.28	3,551.88
797	3205 D.P.V. SUCOPO	POOL GUERRERO RAYMUNDO			POLICIA	23/09/2003				126.64	3,799.20	156.20	3,955.40
798	7076 D.P.V.SN MANUEL KM 11.	BALAM BARRERA JUAN MANUEL			POLICIA	16/08/2013				126.64	3,799.20	156.20	3,955.40
799	4552 DSPT SAN LUIS TZUC TUC	NOH TAMAY JOSE ISAIAS			POLICIA	22/10/2007				126.64	3,799.20	156.20	3,955.40
800	4561 DSPT SAN LUIS TZUC TUC	TAMAY PUC JOSE AURELIO			POLICIA	07/10/2008				126.64	3,799.20	156.20	3,955.40
801	7085 DSPYT SAN PEDRO JUAREZ	MONFORTE ALGOCER JOSE ANDRES			POLICIA	16/06/2013				126.40	3,792.00	156.20	3,955.40
802	7091 DSPYT SAN PEDRO JUAREZ	CASTRO FEBLES MARIA MINELIA			POLICIA	01/07/2013				126.40	3,792.00	156.20	3,955.40
803	4113 PARQ. Y JARD. CUYO	CABALLERO CUPUL JUAN TOMAS			JARDINERO	19/01/2008				42.73	1,281.99	341.55	1,623.54
804	6722 PARQ. Y JARD. CUYO	CHAN KU LUCIANO			JARDINERO	20/06/2011				51.07	1,532.10	325.54	1,857.64
805	1522 PARQ. Y JARD. COL.YUCATAN	CASTILLO OY GRACILIANO			JARDINERO	01/01/2001				94.57	2,837.10	241.62	3,078.72
806	1810 CHOFERES DE COMISARIAS	CUPUL KU MARCO ANTONIO			CHOFER	16/07/2007				103.48	3,104.40	224.52	3,328.92
807	1813 CHOFERES DE COMISARIAS	KU ITZINCAB JOSE GUADALUPE			CHOFER	23/07/2007				103.48	3,104.40	224.52	3,328.92
808	7539 CHOFERES DE COMISARIAS	CAAMAL HAU VICENTE			CHOFER	16/09/2014				116.86	3,505.66	176.74	3,328.92
809	4110 PARQ. Y JARD. DZONOT CARI	YAM Y CHUC ROQUE JACINTO			JARDINERO	17/09/2007				67.14	2,014.20	294.50	2,308.70
810	7550 PARQ. JARD. YOHACTUN HGC	CORDOVA AGUAYO GABRIEL GASPAS			JARDINERO	01/01/2015				67.14	2,014.20	294.50	2,308.70
811	D.P.V. DEL CUYO	ESCAMILLA GUEMEZ JESUS AMILCAR			POLICIA	21/09/2015				123.34	3,700.20	162.54	3,862.74
812	PROTECCION Y VIA.	PECH CANCHE MARTHA ELVIRA			POLICIA	16/09/2015				126.64	3,799.20	156.20	3,955.40
813	1977 S.P.YT. DZONT AKE	PUC MEDINA RODRIGO			POLICIA	04/01/2000				126.64	3,799.20	156.20	3,955.40
814	6869 S.P.YT. DZONT AKE	POOT NOH JUAN CARLOS			POLICIA	01/10/2012				126.64	3,799.20	156.20	3,955.40
815	S.P.YT. DZONT AKE	HERNANDEZ PEREZ JOSE LUIS			POLICIA	01/06/2013				126.64	3,799.20	156.20	3,955.40



C.P. HELBERT JOSÉ SÁNCHEZ POLANCO  
TESORERO MUNICIPAL

L.A.M. GABRIELA ALEJANDRA GUTIERREZ MARFIL  
SECRETARIO MUNICIPAL

L.A.E. JORGE ALBERTO VALES TRACONIS  
PRESIDENTE MUNICIPAL

000061