



Asociación Civil de Promoción y Defensa de los Intereses de los Municipios del Estado de Yucatán

UMAIP

Unidad Municipal de Acceso a la
Información Pública

Fraccion XVI: los informes que por disposición legal los sujetos obligados .

Nombre del documento:
Informes trimestral.

Periodo que se publica:
Julio a Septiembre 2012
Octubre a Diciembre 2012
Enero a Marzo 2013
Abril a Junio 2013

Unidad Administración responsable de poseer la información
Tesorero Municipal

Nombre y firma del titular de la Unidad Administrativa
Javier Antonio Bacab Seca

Nombre y Firma del Titular de la UMAIP
José German Root Cen

Fecha de generación del documento
Julio a Septiembre 2012 (17 octubre 2012)
Octubre a Diciembre 2012 (26 de febrero 2013)
Enero a Marzo 2013 (17 mayo 2013)
Abril a Junio 2013 (22 julio 2013)

Fecha de actualización de la información:
09 Diciembre de 2013.

H. AYUNTAMIENTO DE CUNCUNCUL, YUCATÁN
PRESIDENCIA MUNICIPAL
2012 - 2015

Asunto: Se entrega la cuenta documentada del mes de Abril- Junio de 2013

Cuncunul, Yucatán a 22 Julio de 2013

Auditoría Superior del Estado de Yucatán
C.C.P. René Humberto Márquez Arcila
Auditor Superior del Estado de Yucatán.
Presente.

De conformidad en lo dispuesto en el Artículo 3 fracción VIII, IX Y XVII de la LFCPEY, hago entrega del Informe Trimestral del Ejercicio de los Recursos Públicos del H. Ayuntamiento a nuestro cargo, correspondiente al mes de Abril-Junio de 2013, el cual consta de los siguientes documentos:

- 1) Estado de situación financiera (Balance general)
- 2) Estado de flujo operacional
- 3) Estado de variación en la hacienda pública/patrimonio
- 4) Estado de cambios en la situación financiera (flujo de efectivo)
- 5) Notas a los estados financieros.
- 6) Estado analítico del activo.
- 7) Estado analítico de ingresos, del que se derivará la presentación en clasificación económica por fuente del Financiamiento y concepto.
- 8) Estado analítico del ejercicio del presupuesto de egresos
- 9) Estado de Actividades
- 10) Reporte Analítica de deuda Pública



H. AYUNTAMIENTO
PRESIDENCIA MUNICIPAL
CUNCUNCUL, YUCATÁN
2012 e. 2015
Renes Melchor Suaste Gutierrez
Presidente Municipal
2012-2015

Estado de Situación Financiera
MUNICIPIO DE CUNCUNUL
01 ABRIL A 30 JUNIO 2013
(en miles de pesos)

000010

ACTIVO	2012	2013	PASIVO	2012	2013
ACTIVO CIRCULANTE			PASIVO CIRCULANTE		
Efectivo y Equivalentes de Efectivo			Cuentas por Pagar a Corto Plazo		
Efectivo	25.00	3.51	Servicios Personales		
Bancos/Tesorería	479.41	99.63	Proveedores		12.72
Bancos/Dependencias y Otros			Subsidio, Participaciones y Aportaciones		
Inversiones Temporales(Hasta 3 Meses)			Contratistas		
Fondos con Afectación Específica		1,028.54	Transferencias Otorgadas		
Depósitos de Fondos de terceros			Intereses y Comisiones		
Efectivo o Equivalente de Efectivo a Recibir			Retenciones y Contribuciones	76.06	151.20
Inversiones Financieras			Devoluciones de Contribuciones		
Cuentas a Cobrar	274.69	456.66	Documentos por Pagar a Corto Plazo		
Deudores Diversos	0.14	7.29	Porción a Corto Plazo de la Deuda Pública a Largo Plazo		
Contribuciones a Recuperar			Deuda Pública Interna		
Deudores x Anticipos de Tesorería			Deuda Pública Externa		
Préstamos otorgados a corto plazo			Títulos y Valores a Corto Plazo		
Bienes o Servicios a Recibir			Deuda Pública Interna		
Anticipo a Corto Plazo		80.26	Deuda Pública Externa		
Inventarios			Fondos y Bienes de Terceros en Administración y/o en Garantía a Corto Plazo		
Inventario de Mercancías para la Reventa			Pasivos Diferidos a Corto Plazo		
Inventarios de Mercancías terminadas			Ingresos Cobrados por Adelantado		
Inventarios de Mercancías en Proceso de Elaboración			Intereses Cobrados por Adelantado		
Inventarios de Materias Primas, Materiales y Suministros para Producción			Provisiones a Corto Plazo		
Mercancías en Tránsito			Otros Pasivos a Corto Plazo		
Almacén			Total de Pasivos Circulantes	76.06	163.02
Almacén de Materiales y Suministros de Consumo					
Otros Activos Circulantes					
Total de Activo Circulantes	779.24	1,685.89			
ACTIVO NO CIRCULANTE			PASIVO NO CIRCULANTE		
Efectivo o Equivalentes a Recibir en el Largo Plazo			Cuentas a Pagar a Largo plazo		
Inversiones Financieras			Proveedores		
Documentos a Cobrar			Contratistas		
Deudores Diversos			Documentos a Pagar		
Contribuciones			Documentos Comerciales		
Préstamos otorgados			Documentos con contratistas		
Bienes Inmuebles			Deuda Pública a Largo Plazo		
Terrenos			Deuda Pública Interna		
Edificios			Deuda Pública Externa		
Infraestructura			Arrendamiento Financiero		
Construcciones en Proceso (Obras Públicas)			Fondos y Bienes de Terceros en Administración y/o en Garantía a Largo Plazo		
Bienes Muebles			Pasivos Diferidos a largo Plazo		
Mobiliario y Equipo de Administración	302.88	302.88	Provisiones a Largo Plazo		
Mobiliario y Equipo Educativo y Recreativo		9.87	Otros Pasivos a Largo Plazo		
Equipo e Instrumental Médico y de Laboratorio			Total de Pasivos no Circulantes		
Equipo de Transporte					
Equipo de Defensa y Seguridad					
Maquinaria, Otros Equipos y Herramientas	139.62	189.18			
Colecciones, Obras de Arte y Objetos Valiosos		4.09			
Activos Biológicos					
Otros Bienes Muebles					
Activos Intangibles			HACIENDA PÚBLICA/PATRIMONIO		
Software			Patrimonio Contribuido		
Patentes, Marcas y Derechos			Aportaciones		
Concesiones y Franquicias			Revaluaciones		
Licencias			Donaciones de Capital		
Activos Diferidos			Patrimonio Generado		
Estudios y Proyectos			Resultado del Ejercicio: Ahorro/Desahorro	520.08	1,196.59
Derechos sobre Bienes en Régimen de Arrendamiento Financiero			Resultado de Ejercicios Anteriores	625.64	812.99
Gastos Pagados por Adelantado a Largo Plazo			Superavit o deficit Acumulada		
Anticipos a Largo Plazo			Modificaciones al Patrimonio		
Beneficios al retiro de Empleados Pagados por Adelantado			Rectificaciones de resultados Ejercicios Anteriores		
Otros Activos no Circulantes			Exceso o Insuficiencia en la Actualización del Patrimonio		
			Revelos		
			Reservas		
Total de Activos no Circulantes	442.50	485.02	Hacienda Pública/Patrimonio Total	1,145.68	2,009.58
Total de Activo	1,221.74	2,171.90	Total Pasivo y Patrimonio/Hacienda Pública	1,221.74	2,171.90



H. AYUNTAMIENTO
PRESIDENCIA MUNICIPAL
CUNCUNUL, YUCATÁN
2012 - 2015

**MUNICIPIO DE CUNCUNUL
ESTADO DE YUCATAN
ESTADO DE FLUJO OPERACIONAL
OBJETO DEL GASTO
DEL 1 DE ENERO AL 30 DE JUNIO DE 2013**

ASEY ver 3.10

000009

Existencia al 01 de Enero de 2013 336,454.04

INGRESOS

Impuestos Sobre el Patrimonio	5,753.75
Derechos por Prestación de Servicios	725.00
Otros Derechos	13,750.00
Participaciones	3,785,673.15
Aportaciones	1,705,680.81
TOTAL DE INGRESOS	5,511,582.71

TOTAL DISPONIBLE 5,848,036.75

EGRESOS POR OBJETO DEL GASTO

SERVICIOS PERSONALES	1,504,093.38
MATERIALES Y SUMINISTRO	653,507.81
SERVICIOS GENERALES	1,275,458.51
TRANSFERENCIAS, ASIGNACIONES, SUBSIDIOS Y OTROS SERVICIOS	376,249.27
BIENES MUEBLES, INMUEBLES E INTANGIBLES	10,073.62
PARTICIPACIONES Y APORTACIONES	506,678.00
TOTAL DE EGRESOS	4,326,060.59

EXISTENCIA FINAL 1,521,976.16

INTEGRACION DE LA EXISTENCIA FINAL


Efectivo	3,505.38
BANCOS/TESORERÍA	99,625.32
Fondos con Afectación Especifica	1,038,544.73
Cuentas por Cobrar a Corto Plazo	456,663.01
Deudores Diversos por Cobrar a Corto Plazo	7,292.68
Anticipo a Proveedores por Adquisición de Bienes y Prestación de Servi	80,261.05
Proveedores por Pagar a Corto Plazo	-12,720.69
Retenciones y Contribuciones por Pagar a Corto Plazo	-151,195.32
TOTAL DE EXISTENCIA AL 30 DE JUNIO DE 2013	1,521,976.16



**H. AYUNTAMIENTO
PRESIDENCIA MUNICIPAL
CUNCUNUL YUCATAN
2012 - 2015**

Estado de Variaciones en la Hacienda Pública/Patrimonio
MUNICIPIO DE CUNCUNUL, YUCATAN
01 DE ABRIL AL 31 DE JUNIO 2013
(en miles de pesos)

Concepto	Patrimonio Contribuido	Patrimonio Generado	Ajustes por Cambios de Valor	Otros Incrementos Patrimoniales	TOTAL
Patrimonio Neto al Final del Ejercicio Anterior		812.39			812.39
Rectificaciones de Resultados de Ejercicios Anteriores					
1. Cambios en Políticas Contables					
2. Cambios por Errores Contables					
Patrimonio Neto Inicial Ajustado del Ejercicio		812.39			812.39
Variaciones del patrimonio neto del ejercicio					
1. Resultados del Ejercicio: Ahorro/Desahorro		1,195.59			1,195.59
2. Otro variaciones del patrimonio neto					
Patrimonio neto al final del ejercicio		2,007.98			2,007.98



[Handwritten signature]

H. AYUNTAMIENTO
PRESIDENCIA MUNICIPAL
CUNCUNUL, YUCATAN.
2012 - 2015

1000000

Estado de Flujo de Efectivo
MUNICIPIO DE CUNCUNUL
01 A DE ABRIL AL 30 DE JUNIO DE 2013
(en miles de pesos)

000007

	2012	2013
Flujos de Efectivo de las Actividades de Operación		
Origen		
Impuestos	2.91	5.75
Contribuciones de Mejoras		
Derechos	2.96	14.47
Productos de Tipo Corriente		
Aprovechamientos de Tipo Corriente		
Ingresos por ventas de Bienes y Servicios Producidos en establecimientos del gobierno		
Otros contribuciones causadas en Ejercidos Anteriores		
Participaciones y Aportaciones		
Participaciones	2,071.35	3,785.67
Aportaciones	532.68	1,705.68
Convenios		
Transferencias, Asignaciones y Subsidios y Otras Ayudas		
Transferencias Internas y Asignaciones al Sector Público		
Transferencia al resto del sector público		
Subsidios y subvenciones		
Ayudas Sociales		
Pensiones y Jubilaciones		
Transferencias a Fideicomisos, Mandatos y Análogos		
Otros Ingresos		
Aplicación		
Servicios Personales	647.71	1,504.09
Materiales y Suministros	476.84	653.51
Servicios Generales	465.97	1,275.46
Transferencias, Asignaciones y Subsidios y Otras Ayudas	195.32	376.25
Transferencias Internas y Asignaciones al Sector Público		
Transferencia al Resto del Sector Público		
Subsidios y Subvenciones		
Ayudas Sociales		
Pensiones y Jubilaciones		
Transferencias a Fideicomisos, Mandatos y Análogos		
Transferencias al Exterior		
Participaciones y Aportaciones	301.917	506.68
Participaciones		
Aportaciones		
Convenios		
Flujos netos de Efectivo por actividades de Operación	522.15	1,195.99
Flujos de Efectivo de las Actividades de Inversión		
Origen		
Contribuciones de Capital		
Venta de Activos Físicos		
Otros		
Aplicación		
Bienes muebles y Muebles	9.95	10.07
Construcciones en Proceso (Obra Pública)		
Otros		
Flujos Netos en Efectivo por Actividades de Inversión		
Flujo de Efectivo de las Actividades de Financiamiento		
Origen		
Endeudamiento Neto		
Interno		
Externo		
Incremento de Otros Pasivos		
Disminución de Activos Financieros		
Aplicación		
Incremento de Activos Financieros		
Servicios de la deuda	152.75	
Interno		
Externo		
Disminución de otros Pasivos		
Flujos Netos de Efectivo por Actividades de Financiamiento		
Incorporación de Activo	10.60	10.07
Préstamo de la deuda interna	150.00	
Incremento/Disminución Neta en el Efectivo y Equivalentes al Efectivo	520.09	1,195.99
Efectivo y Equivalentes al Efectivo al Inicio del Ejercicio 1		
Efectivo y Equivalentes al Efectivo al final del Ejercicio 1		

1) El Saldo de estas cuentas se tomará de la nota 1 de este mismo estado.



**AYUNTAMIENTO
PRESIDENCIA MUNICIPAL
CUNCUNUL, YUCATAN
2012 - 2015**

MUNICIPIO DE CUNCUNUL YUCATAN**PERIODO 2012-2015****NOTAS A LOS ESTADOS FINANCIEROS**

El municipio de Cuncunul, es un Municipio libre y soberano perteneciente al estado de Yucatán que tiene como R.F.C MCY 850101-RM8 , su domicilio fiscal es el Palacio Municipal de Cuncunul Yucatán.

Las notas son aclaraciones o explicaciones de hechos o situaciones, cuantificables o no, que forman parte integrante de todos y cada uno de los estados financieros los cuales deben leerse conjuntamente con ellas para su correcta interpretación. Las notas incluyen descripciones narrativas o análisis detallados de los importes mostrados en los estados financieros.

Objetivo:

Las notas a los estados financieros tienen como objetivo dar mayor certeza para la correcta y más clara interpretación de los estados financieros.

POLITICAS CONTABLES:

Las principales políticas contables utilizadas

A) Los estados financieros son separados de conformidad con los principios de contabilidad generalmente aceptada.

B) El registro y presentación de las operaciones se han llevado en forma consistente y por consiguiente refleja con veracidad la situación financiera al 30 de Junio de 2013.


C) La presentación del estado de resultados debiera hacerse mediante el flujo de recursos, es decir mostrar los fondos recibidos en administración, los que se vayan asignando y los gastos de operación, teniendo como resultado el movimiento en el patrimonio.

1. Este trimestre las Ctas. que se utilizaron son:

Participaciones Cta. 4054762315 HSBC


Fortalecimiento Cta.4056009160 HSBC

Infraestructura Cta. 4056009178 HSBC



Estado Analítico del Activo
MUNICIPIO DE CUCUNUL, YUCATAN
01 DE ABRIL AL 30 DE JUNIO DE 2013
(en miles de pesos)


Saldo del Activo Neto	Saldo Inicial	Aumentos	Aumentos por Traspaso de otras partidas	Disminuciones	Disminuciones por traspasos a otras partidas	Estimaciones por Incapacidades	Deterioro en el ejercicio	Depreciación del Ejercicio	Amortización del Ejercicio	Actualizaciones netas por reexpresión o revaluación	Incremento por plusvalía de revaluación en el ejercicio	Saldo Final
CIRCULANTE												
Efectivo y Equivalentes	763.5	2,794.49		2,416.33								1,141.66
Derechos a recibir efectivo y equivalentes a corto plazo	344.86	111.80										456.66
Derechos a recibir bienes o Servicios	60.12	65.44		45.29								80.27
Bienes disponibles para su transformación o consumo												
Otros activos circulantes												
NO CIRCULANTE												
Inversiones financieras a largo plazo												
Derechos a recibir efectivo y equivalentes a largo plazo												
Bienes inmuebles												
Bienes muebles	483.2	2.80		0								486.00
Activos intangibles												
Activos diferidos												
Otros activos no circulantes												
TOTALES	1,651.68	2,974.53		2,461.62								


**H. AYUNTAMIENTO
PRESIDENCIA MUNICIPAL
CUNCUNUL, YUCATAN.
2012 - 2015**

000005

ESTADO ANALÍTICO DE INGRESOS PRESUPUESTARIOS
MUNICIPIO DE CUNCUNUL, YUCATAN
01 DE ABRIL AL 30 DE JUNIO DE 2013
(en miles de pesos)

Fuente del Ingreso		Ley de Ingresos Estimada	Modificado	Devengado	Recaudado	Avance de recaudación Recaudación/Estimación
I	IMPUESTOS	23.00		2.76	3.00	12%
II	CONTRIBUCIONES DE MEJORA					
III	DERECHOS	45.70		0.13	1.43	0%
IV	CONTRIBUCIONES NO COMPRENDIDAS EN LAS FRACCIONES ANTERIORES, CAUSADAS EN EJERCICIOS FISCALES ANTERIORES					
V	PRODUCTOS	7.00				0%
VI	APROVECHAMIENTOS	47.00				0%
VIII	PARTICIPACIONES Y APORTACIONES	10,710.93		2,850.21	2,640.65	27%
IX	TRANSFERENCIAS, SUBSIDIOS Y OTRAS AYUDAS					
X	INGRESOS DERIVADOS DE FINANCIAMIENTO					
ESTADO ANALÍTICO DE INGRESOS POR FUENTE DE CONTRIBUCION						
TRIBUTARIOS		Estimación Anual	Modificado	Devengado	Recaudado	Avance de recaudación
	Impuestos sobre los Ingresos	23.00		2.91	0.39	13%
	Impuestos sobre el patrimonio					
	Impuestos sobre la producción, el consumo y las transacciones					
	Impuestos al comercio exterior					
	Impuestos Sobre Nombras y Asimilables					
	Impuestos Ecologicos					
	Accesorios					
	Otros Impuestos					
SUBTOTALES TRIBUTARIOS						
NO TRIBUTARIOS						
I	DERECHOS	45.70		0.13	1.43	0%
II	PRODUCTOS	7.00				0%
III	APROVECHAMIENTOS	47.00				0%
IV	CONTRIBUCIONES DE MEJORAS					
SUBTOTALES NO TRIBUTARIOS						
TOTALES						


AYUNTAMIENTO
RESIDENCIA MUNICIPAL
CUNCUNUL, YUCATAN.
2012 - 2015
0004

ESTADO DEL EJERCICIO DEL PRESUPUESTO
MUNICIPIO DE CUNCUNUL
01 DE ABRIL A 30 DE JUNIO DE 2013
(miles de pesos)

000003

DEPENDENCIAS	PRESUPUESTO AUTORIZADO				COMPROMETIDO	DEVENGADO	EJERCIDO	PAGADO	CREDITO DISPONIBLE PARA COMPROMETER (Modificado-Comprometido)	CREDITO DISPONIBLE (Modificado-Devengado)
	PRESUPUESTO DE EGRESOS APROBADO	AMPLIACIONES	REDUCCIONES	MODIFICADO						
TOTAL										
SERVICIOS PERSONALES										
Remuneraciones al Personal de Carácter Permanente	3,594.00					221.97	221.97	221.97		5,772.05
Remuneraciones al personal de Carácter Transitorio	125.00					7.30	7.30	7.30		117.70
Remuneraciones Adicionales y Especiales	383.20					3.51	3.51	3.51		579.25
Seguridad Social	26.00					1.92	1.92	1.92		22.08
Otras Prestaciones Sociales y Exenciones										
Provisiones										
Pago de Estancias e Servicios Públicos										
Impuestos sobre Nóminas y otros que se derivan de una Relación Laboral										
MATERIALES Y SUMINISTROS										
Materiales de Administración, Bienes de Documentación y Artículos Oficiales	208.00					7.75	7.75	7.75		500.27
Alimentos y Utenilios	50.00					10.28	10.28	10.28		39.78
Materiales Primas y Materiales de Producción y comercialización										
Materiales y Artículos de Construcción y Reparación	558.12					89.82	89.82	89.82		258.20
Productos Químicos, Farmacológicos y de Laboratorio	30.00									30.00
Combustibles, Lubrificantes y Aditivos	698.00					65.84	65.84	65.84		632.16
Vestuario, Blancos, prendas de Protección y Artículos Deportivos	85.00					10.05	10.05	10.05		78.97
Material y Suministros para seguridad										
Herramientas, Refacciones y Accesorios menores	80.00									80.00
Materiales e instalaciones diversas										
SERVICIOS GENERALES										
Servicios Básicos	250.00					4.26	4.26	4.26		225.78
Servicios de Arrendamiento										
Servicios Profesionales, Científicos, Técnicos y otros servicios	453.00					55.92	55.92	55.92		397.08
Servicios Financieros Bancarios y conexiones	15.00									15.00
Servicios de instalaciones reparaciones mantenimiento y conservación	675.00					57.32	57.32	57.32		617.68
Servicios de comunicación social y publicidad	20.00					27.32	27.32	27.32		7.68
Servicios de traslado y viáticos	135.00					1.19	1.19	1.19		133.81
Servicios oficiales	80.00					45.45	45.45	45.45		34.55
Otros servicios generales										
TRANSFERENCIAS, ASIGNACIONES, SUBSIDIOS Y OTRAS AYUDAS										
Transferencias internas y asignaciones al sector público										
Transferencias al resto del sector público										
Subsidios y subvenciones										
Ayudas sociales						12.75	12.75	12.75		12.75
Pensiones y jubilaciones										
Transferencias a fiduciarios pasados y antiguos										
Transferencias al exterior										
BIENES MUEBLES, INMUEBLES E INTANGIBLES										
Bienes Muebles										
Mobiliario y equipo de administración										
Mobiliario y equipo educacional y recreativo										
Equipo e instrumental científico y de laboratorio										
Equipo de transporte	150.00									150.00
Equipo de oficina y seguridad										
Mantenimiento otros equipos y herramientas										
Colecciones Obras de Arte y Objetos Valiosos										
Activos Biológicos										
Bienes Inmuebles										
Terrenos										
Edificios										
Infraestructura										
Construcción en proceso (Obras Públicas)										
Activos Intangibles										
INVERSION PUBLICA										
Obras Públicas en Bienes de Dominio Público										
Obras Públicas en Bienes Propios										
Proyectos productivos y Acciones de Fomento										
INVERSIONES FINANCIERAS Y OTRAS PROVISIONES										
Inversiones para el fomento de actividades productivas										
Acciones y participaciones de capital										
Compra de títulos y valores										
Concesión de préstamos										
Inversiones en fiduciarios mandatos y otros analogos										
Otras inversiones financieras										
Provisiones para contingencia y otras erogaciones especiales										
PARTICIPACIONES Y APORTACIONES										
Participaciones y Aportaciones	2,960.81					125.06	125.06	125.06		2,835.75
Aportaciones										
Convenios										
DEUDA PUBLICA										
Amortización de la deuda pública										
Intereses de la deuda pública										
Comisiones de la deuda pública										
Gastos de la deuda pública										
Caso por cobros										
Ayudas financieras										
Ayudas del Ejercicio Público Anterior (AJEPAS)										

SECRETARÍA DE ECONOMÍA
SECRETARÍA DE FISCALÍA
SECRETARÍA DE ADMINISTRACIÓN Y FINANZAS
SECRETARÍA DE PLANEACIÓN Y PRESUPUESTO
SECRETARÍA DE RECURSOS HUMANOS
SECRETARÍA DE SERVICIOS JURÍDICOS
SECRETARÍA DE SISTEMAS DE INFORMACIÓN
SECRETARÍA DE TRANSACCIONES Y CONTRATACIÓN
SECRETARÍA DE EVALUACIÓN DE POLÍTICAS PÚBLICAS
SECRETARÍA DE INVESTIGACIÓN Y ESTADÍSTICA
SECRETARÍA DE RELACIONES EXTERNALES
SECRETARÍA DE ASesorÍA LEGAL
SECRETARÍA DE ASesorÍA TÉCNICA
SECRETARÍA DE ASesorÍA SOCIAL
SECRETARÍA DE ASesorÍA CULTURAL
SECRETARÍA DE ASesorÍA AMBIENTAL
SECRETARÍA DE ASesorÍA DE POLÍTICAS PÚBLICAS
SECRETARÍA DE ASesorÍA DE EVALUACIÓN DE POLÍTICAS PÚBLICAS
SECRETARÍA DE ASesorÍA DE INVESTIGACIÓN Y ESTADÍSTICA
SECRETARÍA DE ASesorÍA DE RELACIONES EXTERNALES
SECRETARÍA DE ASesorÍA DE SISTEMAS DE INFORMACIÓN
SECRETARÍA DE ASesorÍA DE TRANSACCIONES Y CONTRATACIÓN
SECRETARÍA DE ASesorÍA DE SERVICIOS JURÍDICOS
SECRETARÍA DE ASesorÍA DE RECURSOS HUMANOS
SECRETARÍA DE ASesorÍA DE PLANEACIÓN Y PRESUPUESTO
SECRETARÍA DE ASesorÍA DE FISCALÍA
SECRETARÍA DE ASesorÍA DE ECONOMÍA

SECRETARÍA DE ADMINISTRACIÓN Y FINANZAS
PRESIDENCIA MUNICIPAL
CUNCUNUL, YUCATAN
2012 - 2015

ESTADOS DE ACTIVIDADES
MUNICIPIO DE CUNCUNUL, YUCATAN
01 DE ABRIL AL 30 DE JUNIO 2013

000002


	2012	2013
INGRESOS		
Ingresos de la Gestión:		
Impuestos		
Impuestos sobre los Ingresos	2.91	5.75
Impuestos sobre el patrimonio		
Impuestos sobre la producción, el consumo y las transacciones		
Impuestos al comercio exterior		
Impuestos sobre nóminas y asimilables		
Impuestos ecológicos		
Accesorios		
Otros impuestos		
Contribuciones de Mejoras	2.96	14.47
Derechos	2.96	14.47
Productos de tipo corriente		
Aprovechamientos de tipo corriente		
Ingresos por ventas de bienes y servicios producidos en establecimientos del Gobierno		
Otras contribuciones clasificadas en ejercicios anteriores		
Participaciones y Aportaciones	2,506.03	5,491.35
Participaciones	2,071.35	3,785.67
Aportaciones	532.68	1,705.68
Convenios		
Transferencias, Asignaciones, Subsidios y otros auxilios		
Transferencias Internas y Asignaciones al Sector Público		
Transferencias al resto del Sector Público		
Subsidios y Convenios		
Ayudas Sociales		
Pensiones y Jubilaciones		
Transferencias a Fideicomisos, Mandatos y Análogos		
Otros Ingresos		
Ingresos Financieros		
Productos Financieros Corrientes		
Utilidades por Participación Patrimonial		
Intereses Ganados de Valores, créditos, Bonos y Otros		
Otros Ingresos Financieros		
Beneficios por Variación de Inventarios		
Utilización de estimaciones, Provisiones y reservas por Exceso		
Otros Ingresos		
Total de Ingresos	2,608.90	5,511.57
GASTOS Y OTRAS PÉRDIDAS		
Gastos de funcionamiento	1,795.74	3,819.40
Servicios Personales	647.70	1,504.09
Materiales y Suministros	476.82	653.51
Servicios Generales	465.57	1,275.46
BENEFICIOS INMUEBLES	9.94	10.09
Transferencia, Asignaciones, Subsidios y Otros Auxilios	195.31	376.25
Transferencias Internas y Asignaciones al Sector Público		
Transferencias al Resto del Sector Público		
Subsidios y Subvenciones		
Ayudas Sociales		
Pensiones y Jubilaciones		
Transferencias a Fideicomisos, Mandatos y Análogos		
Transferencias al Exterio		
Participaciones y Aportaciones	101.82	506.47
Participaciones		
Aportaciones		
Convenios		
Deuda pública de ejercicio anteriores	152.75	
Intereses, Comisiones y Otros Gastos de la Deuda Pública		
Otros Gastos y Pérdidas Extraordinarios		
Estimaciones, Depreciaciones, Deterioros, Amortizaciones, Provisiones y Reservas		
Variación de Inventarios		
Pérdidas por Constitución de Estimaciones, Deterioros, Provisiones y Reservas		
Otros Gastos		
Total de Gastos y Otras Pérdidas	2,260.41	4,935.57
Ahorro/Desarrollo Antes de Rubros Extraordinarios	353.49	1,185.90
Resultado Integral de Financiamiento (RIF)		
Otras Pérdidas		
Ingresos Extraordinarios	150.00	
Incorporación de activo	10.60	10.69
Ahorro/Desarrollo Neto del Ejercicio	520.05	1,195.59



H. AYUNTAMIENTO
PRESIDENCIA MUNICIPAL
CUNCUNUL YUCATAN.
2012 - 2013

Reporte Analítico de deuda Pública
 Cuncunul, Yucatan
 al 30 de JUNIO de 2013
 (en miles de pesos)

BANOBRAS									
Denominación de las Deudas	Moneda de contratación	País acreedor	Saldo al 01 de Enero de 2013	Movimientos					Saldo al 31 de Marzo 2013
				Operaciones de endeudamiento del periodo					
				Amortización Bruta	Colocación Bruta	Ejecución ley de Ingresos	Depuración o Conciliación	Total de movimientos	
DEUDA PUBLICA									
CORTO PLAZO									
DEUDA PUBLICA INTERIOR									
Instituciones de crédito									
			0						
SUBTOTAL A LARGO PLAZO									
ENDEUDAMIENTO TOTAL									


**H. AYUNTAMIENTO
 PRESIDENCIA MUNICIPAL
 CUNCUNUL, YUCATAN.
 2012 - 2015**

000001