



INSTITUTO DE PROCEDIMIENTOS ELECTORALES Y PARTICIPACIÓN CIUDADANA DEL ESTADO DE YUCATÁN


INSTITUTO DE PROCEDIMIENTOS ELECTORALES Y PARTICIPACIÓN CIUDADANA DEL ESTADO DE YUCATÁN

Balance General al 31 de Enero de 2010

ACTIVO		PASIVO	
ACTIVO CIRCULANTE		PROVEEDORES	130,631.12
BANCOS	1,243,472.99	ACREEDORES DIVERSOS	101,405.42
INVERSIONES	41,855,748.69	FONDO DE AHORRO	2,041,232.58
DEUDORES DIVERSOS	288,330.98	TOTAL PASIVO	3,660,417.35
MULTAS A PARTIDOS POL-TICOS	3,877,484.23		
GASTOS POR COMPROBAR	74,876.00	PATRIMONIO	
ANTICIPO A PROVEEDORES	6,477.10	PATRIMONIO ACUMULADO	56,246,678.77
SUBSIDIO AL EMPLEO	32,732.58	TOTAL PATRIMONIO	56,246,678.77 ✓
ALMACEN DE REFACCIONES Y HERRAMIENT/	0.00	Utilidad o (perdida) del Ejercicio	3,809,188.55 ✓
ALMACEN DE MATERIALES Y SUMINISTROS	584,807.60	TOTAL PATRIMONIO	60,055,867.32
DEPOSITOS EN GARANTI	385,781.00	TOTAL PASIVO Y PATRIMONIO	63,716,284.67
TOTAL ACTIVO CIRCULANTE	48,409,211.17 ✓		
ACTIVO FIJO			
EQUIPO DE OFICINA	1,952,323.13		
EQUIPO DE AUDIO Y VIDEO	633,147.29		
EQUIPO DE COMPUTO	2,397,881.73		
EQUIPO DE TRANSPORTE	7,479,212.23		
MAQUINARIA Y EQUIPO	43,893.11		
PROGRAMAS Y LICENCIAS	201,119.69		
TERRENOS	836,734.68		
CONSTRUCCION EN PROCESO	1,762,761.64		
TOTAL ACTIVO FIJO	15,307,073.50 ✓		
TOTAL ACTIVO	63,716,284.67		


 ABOG. FERNANDO JAVIER BOLIO VALES
 CONSEJERO PRESIDENTE




 CESAR ALEJANDRO GONGORA MÉNDEZ
 SECRETARIO EJECUTIVO



INSTITUTO DE PROCEDIMIENTOS ELECTORALES Y PARTICIPACIÓN CIUDADANA DEL ESTADO DE YUCATÁN

INSTITUTO DE PROCEDIMIENTOS ELECTORALES Y PARTICIPACIÓN CIUDADANA DEL ESTADO DE YUCATÁN

Estado de Resultados al 31 de Enero de 2010

POA SUBSIDIOS Y TRANSFER. A PARTIDOS POLITICOS

FINANCIAMIENTO PARA ACTIVIDADES ORDINARIAS	2,388,586.07	13.75	2,388,586.07	13.75
FINANCIAMIENTO PARA ACTIVIDADES ESPECIFICAS	119,429.29	0.69	119,429.29	0.69
FNCMTO. PARA OBTENCION DEL VOTO	3,582,879.13	20.62	3,582,879.13	20.62
FNCMTO. PUBLICO A PARTIDOS NUEVO REGISTRO	0.00		0.00	
FNCMTO. PUBLICO A AGRUPACIONES POLITICAS NVAS	0.00		0.00	
RENTAS Y SERVICIOS A PARTIDOS POLITICOS	30,729.02	0.18	30,729.02	0.18
APOYO A PERSONAL DE PARTIDOS POLITICOS	186,735.63	1.07	186,735.63	1.07
TOTAL POA SUBSIDIOS Y TRANSFER. A PARTIDOS POLIT	6,308,359.14	36.30	6,308,359.14	36.30
TOTAL EGRESOS	13,568,490.53	78.08	13,568,490.53	78.08
TOTAL UTILIDAD ANTES DE IMPTOS.	3,809,188.55	21.92	3,809,188.55	21.92

ABOG. FERNANDO JAVIER BOLIO VALES
CONSEJERO PRESIDENTE



LIC. CÉSAR ALEJANDRO GÓNGORA MÉNDEZ
SECRETARIO EJECUTIVO



INSTITUTO DE PROCEDIMIENTOS ELECTORALES Y PARTICIPACIÓN CIUDADANA DEL ESTADO DE YUCATÁN

INSTITUTO DE PROCEDIMIENTOS ELECTORALES Y PARTICIPACIÓN CIUDADANA DEL ESTADO DE YUCATÁN

Estado de Resultados al 31 de Enero de 2010

INGRESOS	Acumulado	%	Periodo	%
APORTACION GOBIERNO DEL EDO.	17,213,453.00	99.05	17,213,453.00	99.05
HSBC MEXICO, SA DE CV	40,637.91	0.23	40,637.91	0.23
SCOTIABANK INVERLAT, S.A.	96,588.17	0.56	96,588.17	0.56
INGRESOS POR MULTAS A PARTIDOS POLITICOS	0.00		0.00	
INGRESO POR LICITACIONES	27,000.00	0.16	27,000.00	0.16
INGRESO POR SUBASTA	0.00		0.00	
INGRESO POR VENTA DE ACTIVOS FIJOS	0.00		0.00	
OTROS INGRESOS	0.00		0.00	
TOTAL INGRESOS	<u>17,377,679.08</u>	100.00	<u>17,377,679.08</u>	100.00
EGRESOS				
<i>OPERACION Y ADMINISTRACION IPEPAC</i>				
HONORARIOS Y SUELDOS P. BASE	1,854,288.51	10.67	1,854,288.51	10.67
REMUNERACIONES COMPLEMENTARIAS	63,282.98	0.36	63,282.98	0.36
APOYO DE COMBUSTIBLE OPERACION	0.00		0.00	
GRATIFICACIONES	0.00		0.00	
PREVISION SOCIAL	371,702.91	2.14	371,702.91	2.14
PRIMA VACACIONAL	0.00		0.00	
ESTATUTO PROFESIONAL	17,300.50	0.10	17,300.50	0.10
IMPUESTOS	369,055.73	2.12	369,055.73	2.12
MATERIALES Y UTILES DE ADMON (OPERATIVO)	23,688.79	0.14	23,688.79	0.14
MAT. Y ART. DE CONSTRUCC. Y MANTTO. (OPERACION)	117.88	0.00	117.88	0.00
MOBILIARIO Y EQ. DE OFNA. MENOR (OPERATIVO)	0.00		0.00	
COMBUSTIBLE, LUBRICANTES Y ADITIVOS (OPERATIVO)	23,838.62	0.14	23,838.62	0.14
PRODUCTOS ALIMENTICIOS (OPERATIVO)	12,258.36	0.07	12,258.36	0.07
REFACCIONES Y ACCESORIOS (OPERATIVO)	0.00		0.00	
CONSUMOS DE ALMACEN (OPERATIVO)	140,935.45	0.81	140,935.45	0.81
SERVICIOS GENERALES (OPERATIVO)	43,919.41	0.25	43,919.41	0.25
SERVICIO DE ARRENDAMIENTO (OPERATIVO)	78,378.19	0.45	78,378.19	0.45
SERVICIO DE MANTTO. Y CONSERVACION (OPERATIVO)	49,590.31	0.29	49,590.31	0.29
SERVICIO DE ASESORIA Y CAPACITACION (OPERATIVO)	49,474.55	0.28	49,474.55	0.28
SERV. DE IMPRESION PUBLICIDAD Y DIFUSION (OPERAT)	10,697.52	0.06	10,697.52	0.06
SERV. COMERCIALES Y FINANCIEROS (OPERATIVO)	5,227.51	0.03	5,227.51	0.03
SERVICIOS OFICIALES	2,585.02	0.01	2,585.02	0.01
SERVICIOS DIVERSOS	70,790.55	0.41	70,790.55	0.41
DEPRECIACIONES Y AMORTIZACIONES	170,774.24	0.98	170,774.24	0.98
TOTAL OPERACION Y ADMINISTRACION IPEPAC	<u>3,357,907.03</u>	19.32	<u>3,357,907.03</u>	19.32
<i>IPEPAC POA PROCESO ELECTORAL</i>				
HONORARIOS Y SUELDOS PROCESO ELECTORAL	2,553,564.16	14.69	2,553,564.16	14.69
GRATIFICACION POA PROCESO ELECTORAL	0.00		0.00	
PRIMA VACACIONAL POA PROCESO ELECTORAL	0.00		0.00	
IMPUESTOS POA PROCESO ELECTORAL	344,321.22	1.98	344,321.22	1.98
MATERIAL Y UTILES ADMON POA PROCESO	8,786.10	0.05	8,786.10	0.05
MAT Y ART. DE CONSTRUCC. Y MANTTO. POA PROCESO	18,829.80	0.11	18,829.80	0.11
COMBUSTIBLE LUBRICANTES Y ADITIVOS POA PROCESO	110,118.68	0.63	110,118.68	0.63
PRODUCTOS ALIMENTICIOS POA PROCESO	58,882.71	0.34	58,882.71	0.34
REFACCIONES Y ACCESORIOS POA PROCESO	0.00		0.00	
CONSUMO DE ALMACEN POA PROCESO	23,857.71	0.14	23,857.71	0.14
SERVICIOS BASICOS POA PROCESO	68,088.47	0.39	68,088.47	0.39
SERVICIO DE ARRENDAMIENTO POA PROCESO	259,410.21	1.49	259,410.21	1.49
SERVICIO DE MANTTO. Y CONSERVACION POA PROCESO	46,100.39	0.27	46,100.39	0.27
SERVICIO DE ASESORIA Y CAPACITACION POA PROCESO	10,440.00	0.06	10,440.00	0.06
SERV. DE IMPRESION PUBLICIDAD Y DIFUSION POA PROC	152,078.09	0.88	152,078.09	0.88
SERV. COMERCIALES Y FINANCIEROS POA PROCESO	166,153.39	0.96	166,153.39	0.96
SERVICIOS OFICIALES POA PROCESO	31,554.53	0.18	31,554.53	0.18
SERVICIOS DIVERSOS POA PROCESO	50,038.90	0.29	50,038.90	0.29
TOTAL IPEPAC POA PROCESO ELECTORAL	<u>3,902,224.36</u>	22.46	<u>3,902,224.36</u>	22.46




INSTITUTO DE PROCEDIMIENTOS ELECTORALES Y PARTICIPACIÓN CIUDADANA DEL ESTADO DE YUCATÁN

INSTITUTO DE PROCEDIMIENTOS ELECTORALES Y PARTICIPACIÓN CIUDADANA DEL ESTADO DE YUCATÁN

Balance General al 28 de Febrero de 2010

ACTIVO	PASIVO
ACTIVO CIRCULANTE	
BANCOS 1,118,204.74	PROVEEDORES 138,019.56
INVERSIONES 31,753,488.76	ACREEDORES DIVERSOS 209,441.84
DEUDORES DIVERSOS 220,593.85	FONDO DE AHORRO 2,369,321.70
MULTAS A PARTIDOS POL-TICOS 3,966,189.44	TOTAL PASIVO 5,451,036.33
GASTOS POR COMPROBAR 1,000.00	
ANTICIPO A PROVEEDORES 3,000.00	PATRIMONIO
SUBSIDIO AL EMPLEO 32,346.60	PATRIMONIO ACUMULADO 56,246,308.78
ALMACEN DE REFACCIONES Y HERRAMIENTA 0.00	TOTAL PATRIMONIO 56,246,308.78
ALMACEN DE MATERIALES Y SUMINISTROS 327,519.50	Utilidad o (perdida) del Ejercicio -8,719,573.95
DEPOSITOS EN GARANTI 452,494.29	TOTAL CAPITAL 47,526,734.83
TOTAL ACTIVO CIRCULANTE 37,934,337.18	TOTAL PASIVO Y CAPITAL 52,977,771.16
ACTIVO FIJO	
EQUIPO DE OFICINA 1,982,053.64	
EQUIPO DE AUDIO Y VIDEO 626,056.97	
EQUIPO DE COMPUTO 2,231,225.61	
EQUIPO DE TRANSPORTE 7,406,957.61	
MAQUINARIA Y EQUIPO 36,021.46	
PROGRAMAS Y LICENCIAS 161,622.37	
TERRENOS 836,734.68	
CONSTRUCCION EN PROCESO 1,762,761.64	
TOTAL ACTIVO FIJO 15,043,433.98	
TOTAL ACTIVO 52,977,771.16	


ABOG. FERNANDO JAVIER BOLIO VALES
CONSEJERO PRESIDENTE




LIC. CÉSAR ALEJANDRO GONGORA MÉNDEZ
SECRETARIO EJECUTIVO



INSTITUTO DE PROCEDIMIENTOS ELECTORALES Y PARTICIPACIÓN CIUDADANA DEL ESTADO DE YUCATÁN

INSTITUTO DE PROCEDIMIENTOS ELECTORALES Y PARTICIPACIÓN CIUDADANA DEL ESTADO DE YUCATÁN


Estado de Resultados al 28 de Febrero de 2010

INGRESOS	Acumulado	%	Periodo	%
APORTACION GOBIERNO DEL EDO.	34,426,906.00	98.13	17,213,453.00	97.22
HSBC MEXICO, SA DE CV	74,036.27	0.21	33,398.36	0.19
SCOTIABANK INVERLAT, S.A.	182,282.50	0.52	85,694.33	0.48
INGRESOS POR MULTAS A PARTIDOS POLITICOS	353,260.00	1.01	353,260.00	2.00
INGRESO POR LICITACIONES	45,000.00	0.13	18,000.00	0.10
INGRESO POR SUBASTA	0.00		0.00	
INGRESO POR VENTA DE ACTIVOS FIJOS	0.00		0.00	
OTROS INGRESOS	1,590.10	0.00	1,590.10	0.01
TOTAL INGRESOS	35,083,074.87	100.00	17,705,395.79	100.00

EGRESOS

OPERACION Y ADMINISTRACION IPEPAC

HONORARIOS Y SUELDOS P. BASE	3,701,326.90	10.55	1,847,038.39	10.43
REMUNERACIONES COMPLEMENTARIAS	128,065.96	0.37	64,782.98	0.37
APOYO DE COMBUSTIBLE OPERACION	0.00		0.00	
GRATIFICACIONES	0.00		0.00	
PREVISION SOCIAL	669,465.51	1.91	297,762.60	1.68
PRIMA VACACIONAL	0.00		0.00	
ESTATUTO PROFESIONAL	19,955.70	0.06	2,655.20	0.01
IMPUESTOS	701,574.00	2.00	332,518.27	1.88
MATERIALES Y UTILES DE ADMON (OPERATIVO)	40,285.52	0.11	16,596.73	0.09
MAT. Y ART. DE CONSTRUC. Y MANTTO. (OPERACION)	117.88	0.00	0.00	
MOBILIARIO Y EQ. DE OFNA. MENOR (OPERATIVO)	759.00	0.00	759.00	0.00
COMBUSTIBLE, LUBRICANTES Y ADITIVOS (OPERATIVO)	60,761.89	0.17	36,923.27	0.21
PRODUCTOS ALIMENTICIOS (OPERATIVO)	25,610.46	0.07	13,352.10	0.08
REPARACIONES Y ACCESORIOS (OPERATIVO)	19,975.98	0.06	19,975.98	0.11
CONSUMOS DE ALMACEN (OPERATIVO)	216,852.44	0.62	75,916.99	0.43
SERVICIOS GENERALES (OPERATIVO)	92,680.79	0.26	48,761.38	0.28
SERVICIO DE ARRENDAMIENTO (OPERATIVO)	196,177.17	0.56	117,798.98	0.67
SERVICIO DE MANTTO. Y CONSERVACION (OPERATIVO)	90,508.30	0.26	40,917.99	0.23
SERVICIO DE ASESORIA Y CAPACITACION (OPERATIVO)	69,537.68	0.20	20,063.13	0.11
SERV. DE IMPRESION PUBLICIDAD Y DIFUSION (OPERAT)	21,395.04	0.06	10,697.52	0.06
SERV. COMERCIALES Y FINANCIEROS (OPERATIVO)	12,983.21	0.04	7,755.70	0.04
SERVICIOS OFICIALES	4,133.06	0.01	1,548.04	0.01
SERVICIOS DIVERSOS	126,815.24	0.36	56,024.69	0.32
DEPRECIACIONES Y AMORTIZACIONES	538,121.62	1.53	367,347.38	2.07
TOTAL OPERACION Y ADMINISTRACION IPEPAC	6,737,103.35	19.20	3,379,196.32	19.09


ABOG. FERNANDO JAVIER BOLIO VALES
CONSEJERO PRESIDENTE




LIC. CÉSAR ALEJANDRO GÓNGORA MÉNDEZ
SECRETARIO EJECUTIVO



INSTITUTO DE PROCEDIMIENTOS ELECTORALES Y PARTICIPACIÓN CIUDADANA DEL ESTADO DE YUCATÁN

INSTITUTO DE PROCEDIMIENTOS ELECTORALES Y PARTICIPACIÓN CIUDADANA DEL ESTADO DE YUCATÁN

Estado de Resultados al 28 de Febrero de 2010

IPEPAC POA PROCESO ELECTORAL

HONORARIOS Y SUELDOS PROCESO ELECTORAL	8,731,268.90	24.89	6,177,704.74	34.89
COMPENSACIONES ADMINISTRATIVAS	6,000.00	0.02	6,000.00	0.03
GRATIFICACION POA PROCESO ELECTORAL	4,666.95	0.01	4,666.95	0.03
PRIMA VACACIONAL POA PROCESO ELECTORAL	583.37	0.00	583.37	0.00
IMPUESTOS POA PROCESO ELECTORAL	1,391,174.03	3.97	1,046,852.81	5.91
MATERIAL Y UTILES ADMON POA PROCESO	148,769.31	0.42	139,983.21	0.79
MATERIAL Y ART. DE CONSTRUCC. Y MANTO. POA PROCESO	18,829.80	0.05	0.00	
MOB. Y EQUIPO DE OFICINA MENOR	269.00	0.00	269.00	0.00
COMBUSTIBLE LUBRICANTES Y ADITIVOS POA PROCESO	314,707.12	0.90	204,588.44	1.16
PRODUCTOS ALIMENTICIOS POA PROCESO	133,574.98	0.38	74,692.27	0.42
REFACCIONES Y ACCESORIOS POA PROCESO	0.00		0.00	
CONSUMO DE ALMACEN POA PROCESO	417,761.27	1.19	393,903.56	2.22
SERVICIOS BASICOS POA PROCESO	170,712.26	0.49	102,623.79	0.58
SERVICIO DE ARRENDAMIENTO POA PROCESO	664,140.76	1.89	404,730.55	2.29
SERVICIO DE MANTTO. Y CONSERVACION POA PROCESO	268,676.16	0.77	222,575.77	1.26
SERVICIO DE ASESORIA Y CAPACITACION POA PROCESO	2,772,400.00	7.90	2,761,960.00	15.60
SERV. DE IMPRESION PUBLICIDAD Y DIFUSION POA PROC.	8,906,363.94	25.39	8,754,285.85	49.44
SERV. COMERCIALES Y FINANCIEROS POA PROCESO	172,386.32	0.49	6,232.93	0.04
SERVICIOS OFICIALES POA PROCESO	188,741.89	0.54	157,187.36	0.89
SERVICIOS DIVERSOS POA PROCESO	130,212.65	0.37	80,173.75	0.45
TOTAL IPEPAC POA PROCESO ELECTORAL	24,441,238.71	69.67	20,539,014.35	116.00

POA SUBSIDIOS Y TRANSFER. A PARTIDOS POLITICOS

FINANCIAMIENTO PARA ACTIVIDADES ORDINARIAS	4,777,172.14	13.62	2,388,586.07	13.49
FINANCIAMIENTO PARA ACTIVIDADES ESPECIFICAS	238,858.58	0.68	119,429.29	0.67
FINCMTO. PARA OBTENCION DEL VOTO	7,165,758.26	20.43	3,582,879.13	20.24
FINCMTO. PUBLICO A PARTIDOS NUEVO REGISTRO	0.00		0.00	
FINCMTO. PUBLICO A AGRUPACIONES POLITICAS NVAS	0.00		0.00	
RENTAS Y SERVICIOS A PARTIDOS POLITICOS	71,367.78	0.20	40,638.76	0.23
APOYO A PERSONAL DE PARTIDOS POLITICOS	371,150.00	1.06	184,414.37	1.04
TOTAL POA SUBSIDIOS Y TRANSFER. A PARTIDOS POLITICOS	12,624,306.76	35.98	6,315,947.62	35.67

TOTAL EGRESOS

TOTAL UTILIDAD ANTES DE IMPTOS.

43,802,648.82	124.85	30,234,158.29	170.76
-8,719,573.95	-24.85	-12,528,762.50	-70.76

ABOG. FERNANDO JAVIER BOLIO VALES
CONSEJERO PRESIDENTE




LIC. CÉSAR ALEJANDRO GÓNGORA MÉNDEZ
SECRETARIO EJECUTIVO




INSTITUTO DE PROCEDIMIENTOS ELECTORALES Y PARTICIPACIÓN CIUDADANA DEL ESTADO DE YUCATÁN

INSTITUTO DE PROCEDIMIENTOS ELECTORALES Y PARTICIPACIÓN CIUDADANA DEL ESTADO DE YUCATÁN
BALANCE GENERAL AL 31 DE MARZO DE 2010

ACTIVO		PASIVO	
ACTIVO CIRCULANTE		PROVEEDORES	92,433.20
FONDO FIJO	70,500.00	ACREEDORES DIVERSOS	164,255.24
BANCOS	47,697,069.77	IMPUESTOS POR PAGAR	2,309,345.26
INVERSIONES	6,527,927.66	FONDO DE AHORRO	<u>2,680,832.66</u>
DEUDORES DIVERSOS	156,224.54	TOTAL PASIVO	5,246,866.36
MULTAS A PARTIDOS POL-TICOS	3,732,804.65		
GASTOS POR COMPROBAR	700.00		
ANTICIPO A PROVEEDORES	1,593,708.46	PATRIMONIO	CAPITAL
SUBSIDIO AL EMPLEO	32,628.17	PATRIMONIO ACUMULADO	<u>56,246,308.78</u>
ALMACEN DE REFACCIONES Y HERRAM	0.00	TOTAL PATRIMONIO	56,246,308.78
ALMACEN DE MATERIALES Y SUMINISTI	324,727.98	Utilidad o (perdida) del Ejercicio	<u>14,084,226.27</u>
DEPOSITOS EN GARANTI	<u>455,694.29</u>	TOTAL CAPITAL	<u>70,330,535.05</u>
TOTAL ACTIVO CIRCULANTE	60,591,985.52		
ACTIVO FIJO		TOTAL PASIVO Y CAPITAL	75,577,401.41
EQUIPO DE OFICINA	2,152,849.98		
EQUIPO DE AUDIO Y VIDEO	619,534.34		
EQUIPO DE COMPUTO	2,302,474.75		
EQUIPO DE TRANSPORTE	7,111,501.12		
MAQUINARIA Y EQUIPO	36,021.46		
PROGRAMAS Y LICENCIAS	163,537.92		
TERRENOS	836,734.68		
CONSTRUCCION EN PROCESO	<u>1,762,761.64</u>		
TOTAL ACTIVO FIJO	14,985,415.89		
TOTAL ACTIVO	75,577,401.41		


ABOG. FERNANDO JAVIER BOLAVAL
CONSEJERO PRESIDENTE




LIC. CÉSAR ALEJANDRO GÓNGORA MÉNDEZ
SECRETARIO EJECUTIVO



INSTITUTO DE PROCEDIMIENTOS ELECTORALES Y PARTICIPACIÓN CIUDADANA DEL ESTADO DE YUCATÁN

*INSTITUTO DE PROCEDIMIENTOS ELECTORALES Y PARTICIPACIÓN CIUDADANA DEL ESTADO DE YUCATÁN
Estado de Resultados al 31 de Marzo de 2010*

INGRESOS	Acumulado	%	Periodo	%
APORTACION GOBIERNO DEL EDO.	76,104,111.00	98.84	41,677,205.00	99.44
HSBC MEXICO, SA DE CV	172,719.33	0.22	98,683.06	0.24
SCOTIABANK INVERLAT, S.A.	261,460.71	0.34	79,178.21	0.19
INGRESOS POR MULTAS A PARTIDOS POLITICOS	384,430.00	0.50	31,170.00	0.07
INGRESO POR LICITACIONES	69,000.00	0.09	24,000.00	0.06
INGRESO POR SUBASTA	0.00		0.00	
INGRESO POR VENTA DE ACTIVOS FIJOS	0.00		0.00	
OTROS INGRESOS	<u>1,802.95</u>	0.00	<u>212.85</u>	0.00
TOTAL INGRESOS	<u>76,993,523.99</u>	100.00	<u>41,910,449.12</u>	100.00
EGRESOS				
OPERACION Y ADMINISTRACION IPEPAC				
HONORARIOS Y SUELDOS P. BASE	5,546,203.48	7.20	1,844,876.58	4.40
REMUNERACIONES COMPLEMENTARIAS	192,848.94	0.25	64,782.98	0.15
APOYO DE COMBUSTIBLE OPERACION	0.00		0.00	
GRATIFICACIONES	2,368.49	0.00	2,368.49	0.01
PREVISION SOCIAL	963,981.57	1.25	294,516.06	0.70
PRIMA VACACIONAL	296.06	0.00	296.06	0.00
ESTATUTO PROFESIONAL	26,466.20	0.03	6,510.50	0.02
IMPUESTOS	1,068,642.87	1.39	367,068.87	0.88
MATERIALES Y UTILES DE ADMON (OPERATIVO)	59,949.77	0.08	19,664.25	0.05
MAT. Y ART. DE CONSTRUC. Y MANTTO. (OPERACION)	327.88	0.00	210.00	0.00
MOBILIARIO Y EQ. DE OFNA. MENOR (OPERATIVO)	759.00	0.00	0.00	
COMBUSTIBLE, LUBRICANTES Y ADITIVOS (OPERATIVO)	107,119.01	0.14	46,357.12	0.11
PRODUCTOS ALIMENTICIOS (OPERATIVO)	51,421.60	0.07	25,811.14	0.06
REFACCIONES Y ACCESORIOS (OPERATIVO)	19,975.98	0.03	0.00	
CONSUMOS DE ALMACEN (OPERATIVO)	361,602.98	0.47	144,750.54	0.35
SERVICIOS GENERALES (OPERATIVO)	171,017.92	0.22	78,337.13	0.19
SERVICIO DE ARRENDAMIENTO (OPERATIVO)	277,693.11	0.36	81,515.94	0.19
SERVICIO DE MANTTO. Y CONSERVACION (OPERATIVO)	179,836.39	0.23	89,328.09	0.21
SERVICIO DE ASESORIA Y CAPACITACION (OPERATIVO)	69,537.68	0.09	0.00	
SERV. DE IMPRESION PUBLICIDAD Y DIFUSION (OPERAT)	21,395.04	0.03	0.00	
SERV. COMERCIALES Y FINANCIEROS (OPERATIVO)	21,418.48	0.03	8,435.27	0.02
SERVICIOS OFICIALES	5,591.56	0.01	1,458.50	0.00
SERVICIOS DIVERSOS	266,946.84	0.35	140,131.60	0.33
DEPRECIACIONES Y AMORTIZACIONES	<u>884,078.63</u>	1.15	<u>345,957.01</u>	0.83
TOTAL OPERACION Y ADMINISTRACION IPEPAC	10,299,479.48	13.38	3,562,376.13	8.50
IPEPAC POA PROCESO ELECTORAL				
HONORARIOS Y SUELDOS PROCESO ELECTORAL	14,372,139.71	18.67	5,640,870.81	13.46
COMPENSACIONES ADMINISTRATIVAS	26,603.00	0.03	20,603.00	0.05
GRATIFICACION POA PROCESO ELECTORAL	14,052.93	0.02	9,385.98	0.02
PRIMA VACACIONAL POA PROCESO ELECTORAL	2,099.95	0.00	1,516.58	0.00
IMPUESTOS POA PROCESO ELECTORAL	2,438,141.47	3.17	1,046,967.44	2.50
MATERIAL Y UTILES ADMON POA PROCESO	519,404.67	0.67	370,635.36	0.88
MAT Y ART. DE CONSTRUC. Y MANTO. POA PROCESO	19,481.38	0.03	651.58	0.00
MOB. Y EQUIPO DE OFICINA MENOR	269.00	0.00	0.00	
COMBUSTIBLE LUBRICANTES Y ADITIVOS POA PROCESO	544,771.30	0.71	230,064.18	0.55
PRODUCTOS ALIMENTICIOS POA PROCESO	291,546.17	0.38	157,971.19	0.38
REFACCIONES Y ACCESORIOS POA PROCESO	0.00		0.00	
CONSUMO DE ALMACEN POA PROCESO	465,615.76	0.60	47,854.49	0.11
SERVICIOS BASICOS POA PROCESO	306,471.03	0.40	135,758.77	0.32
SERVICIO DE ARRENDAMIENTO POA PROCESO	970,250.23	1.26	306,109.47	0.73
SERVICIO DE MANTTO. Y CONSERVACION POA PROCESO	791,808.13	1.03	523,131.97	1.25
SERVICIO DE ASESORIA Y CAPACITACION POA PROCESO	2,865,301.75	3.72	92,901.75	0.22
SERV. DE IMPRESION PUBLICIDAD Y DIFUSION POA PROC.	9,289,065.83	12.06	382,701.89	0.91
SERV. COMERCIALES Y FINANCIEROS POA PROCESO	181,329.47	0.24	8,943.15	0.02
SERVICIOS OFICIALES POA PROCESO	312,610.61	0.41	123,868.72	0.30
SERVICIOS DIVERSOS POA PROCESO	<u>238,776.24</u>	0.31	<u>108,563.59</u>	0.26
TOTAL IPEPAC POA PROCESO ELECTORAL	33,649,738.63	43.70	9,208,499.92	21.97



INSTITUTO DE PROCEDIMIENTOS ELECTORALES Y PARTICIPACIÓN CIUDADANA DEL ESTADO DE YUCATÁN

POA SUBSIDIOS Y TRANSFER. A PARTIDOS POLITICOS

FINANCIAMIENTO PARA ACTIVIDADES ORDINARIAS	7,165,758.21	9.31	2,388,586.07	5.70
FINANCIAMIENTO PARA ACTIVIDADES ESPECIFICAS	358,287.87	0.47	119,429.29	0.28
FNCMTO. PARA OBTENCION DEL VOTO	10,748,637.39	13.96	3,582,879.13	8.55
FNCMTO. PUBLICO A PARTIDOS NUEVO REGISTRO	0.00		0.00	
FNCMTO. PUBLICO A AGRUPACIONES POLITICAS NVAS	0.00		0.00	
RENTAS Y SERVICIOS A PARTIDOS POLITICOS	129,015.54	0.17	57,647.76	0.14
APOYO A PERSONAL DE PARTIDOS POLITICOS	558,380.60	0.73	187,230.60	0.45
TOTAL POA SUBSIDIOS Y TRANSFER. A PARTIDOS POLITICOS	<u>18,960,079.61</u>	<u>24.63</u>	<u>6,335,772.85</u>	<u>15.12</u>
TOTAL EGRESOS	<u>62,909,297.72</u>	<u>81.71</u>	<u>19,106,648.90</u>	<u>45.59</u>
TOTAL UTILIDAD ANTES DE IMPTOS.	<u>14,084,226.27</u>	<u>18.29</u>	<u>22,803,800.22</u>	<u>54.41</u>

ABOG. FERNANDO JAVIER BOLIVAR
CONSEJERO PRESIDENTE



LIC. CÉSAR ALEJANDRO GÓNGORA MÉNDEZ
SECRETARIO EJECUTIVO

2



INSTITUTO DE PROCEDIMIENTOS ELECTORALES Y PARTICIPACIÓN CIUDADANA DEL ESTADO DE YUCATÁN

INSTITUTO DE PROCEDIMIENTOS ELECTORALES Y PARTICIPACIÓN CIUDADANA DEL ESTADO DE YUCATÁN

Balance General al 30 de Abril de 2010

ACTIVO		PASIVO	
ACTIVO CIRCULANTE		PROVEEDORES	180,177.41
FONDO FIJO	70,000.00	ACREEDORES DIVERSOS	326,135.29
BANCOS	33,627,682.96	IMPUESTOS POR PAGAR	2,960,158.88
INVERSIONES	3,983,657.62	FONDO DE AHORRO	<u>3,007,569.69</u>
DEUDORES DIVERSOS	93,846.33	TOTAL PASIVO	6,474,041.27
MULTAS A PARTIDOS POL-TICOS	3,465,652.36	PATRIMONIO	
GASTOS POR COMPROBAR	64,415.01	PATRIMONIO	
ANTICIPO A PROVEEDORES	213,638.52	PATRIMONIO ACUMULADO	<u>56,246,308.78</u>
SUBSIDIO AL EMPLEO	32,701.75	TOTAL PATRIMONIO	56,246,308.78
ALMACEN DE REFACCIONES Y HERRAMIENTAS	0.00	Utilidad o (perdida) del Ejercicio	<u>-6,033,129.13</u>
ALMACEN DE MATERIALES Y SUMINISTROS	345,513.36	TOTAL PATRIMONIO	50,213,179.65
DEPOSITOS EN GARANTIA	<u>478,254.29</u>	TOTAL PASIVO Y PATRIMONIO	<u><u>56,687,220.92</u></u>
TOTAL ACTIVO CIRCULANTE	42,375,362.20		
ACTIVO FIJO			
EQUIPO DE OFICINA	2,133,039.49		
EQUIPO DE AUDIO Y VIDEO	615,794.61		
EQUIPO DE COMPUTO	2,176,723.86		
EQUIPO DE TRANSPORTE	6,586,903.93		
MAQUINARIA Y EQUIPO	37,889.16		
PROGRAMAS Y LICENCIAS	162,011.35		
TERRENOS	836,734.68		
CONSTRUCCION EN PROCESO	<u>1,762,761.64</u>		
TOTAL ACTIVO FIJO	14,311,858.72		
TOTAL ACTIVO	56,687,220.92		

ABOG. FERNANDO JAVIER BOLIO VALES

LIC. CÉSAR ALEJANDRO GÓNGORA MÉNDEZ



INSTITUTO DE PROCEDIMIENTOS ELECTORALES Y PARTICIPACIÓN CIUDADANA DEL ESTADO DE YUCATÁN

INSTITUTO DE PROCEDIMIENTOS ELECTORALES Y PARTICIPACIÓN CIUDADANA DEL ESTADO DE YUCATÁN

Estado de Resultados al 30 de Abril de 2010

INGRESOS	Acumulado	%	Periodo	%
APORTACION GOBIERNO DEL EDO.	83,755,185.00	98.93	7,651,074.00	99.79
HSBC MEXICO, SA DE CV	178,542.86	0.21	5,823.53	0.08
SCOTIABANK INVERLAT, S.A.	272,255.05	0.32	10,794.34	0.14
INGRESOS POR MULTAS A PARTIDOS POLITICOS	384,430.00	0.45	0.00	
INGRESO POR LICITACIONES	69,000.00	0.08	0.00	
INGRESO POR SUBASTA	0.00		0.00	
INGRESO POR VENTA DE ACTIVOS FIJOS	0.00		0.00	
OTROS INGRESOS	1,655.01	0.00	-147.94	-0.00
TOTAL INGRESOS	84,661,067.92	100.00	7,667,543.93	100.00
EGRESOS				
OPERACION Y ADMINISTRACION IPEPAC				
HONORARIOS Y SUELDOS P. BASE	7,384,583.93	8.72	1,838,380.45	23.98
REMUNERACIONES COMPLEMENTARIAS	256,184.93	0.30	63,335.99	0.83
APOYO DE COMBUSTIBLE OPERACION	0.00		0.00	
GRATIFICACIONES	2,368.49	0.00	0.00	
PREVISION SOCIAL	1,259,229.33	1.49	295,247.76	3.85
PRIMA VACACIONAL	296.06	0.00	0.00	
ESTATUTO PROFESIONAL	35,927.45	0.04	9,461.25	0.12
IMPUESTOS	1,423,946.44	1.68	355,303.57	4.63
MATERIALES Y UTILES DE ADMON (OPERATIVO)	69,067.53	0.08	9,117.76	0.12
MAT. Y ART. DE CONSTRUC. Y MANTTO. (OPERACION)	327.88	0.00	0.00	
MOBILIARIO Y EQ. DE OFNA. MENOR (OPERATIVO)	759.00	0.00	0.00	
COMBUSTIBLE, LUBRICANTES Y ADITIVOS (OPERATIVO)	157,213.64	0.19	50,094.63	0.65
PRODUCTOS ALIMENTICIOS (OPERATIVO)	71,993.48	0.09	20,571.88	0.27
REFACCIONES Y ACCESORIOS (OPERATIVO)	21,075.98	0.02	1,100.00	0.01
CONSUMOS DE ALMACEN (OPERATIVO)	473,063.06	0.56	111,460.08	1.45
SERVICIOS GENERALES (OPERATIVO)	222,917.79	0.26	51,899.87	0.68
SERVICIO DE ARRENDAMIENTO (OPERATIVO)	334,705.02	0.40	57,011.91	0.74
SERVICIO DE MANTTO. Y CONSERVACION (OPERATIVO)	267,027.96	0.32	87,191.57	1.14
SERVICIO DE ASESORIA Y CAPACITACION (OPERATIVO)	69,537.68	0.08	0.00	
SERV. DE IMPRESION PUBLICIDAD Y DIFUSION (OPERAT)	21,395.04	0.03	0.00	
SERV. COMERCIALES Y FINANCIEROS (OPERATIVO)	35,220.20	0.04	13,801.72	0.18
SERVICIOS OFICIALES	5,591.56	0.01	0.00	
SERVICIOS DIVERSOS	326,352.16	0.39	59,405.32	0.77
DEPRECIACIONES Y AMORTIZACIONES	1,582,200.21	1.87	698,121.58	9.10
TOTAL OPERACION Y ADMINISTRACION IPEPAC	14,020,984.82	16.56	3,721,505.34	48.54
IPEPAC POA PROCESO ELECTORAL				
HONORARIOS Y SUELDOS PROCESO ELECTORAL	20,027,952.76	23.66	5,655,813.05	73.76
COMPENSACIONES ADMINISTRATIVAS	32,603.00	0.04	6,000.00	0.08
GRATIFICACION POA PROCESO ELECTORAL	17,955.84	0.02	3,902.91	0.05
PRIMA VACACIONAL POA PROCESO ELECTORAL	2,587.81	0.00	487.86	0.01
IMPUESTOS POA PROCESO ELECTORAL	3,455,652.22	4.08	1,017,510.75	13.27
MATERIAL Y UTILES ADMON POA PROCESO	542,418.81	0.64	23,014.14	0.30
MAT. Y ART. DE CONSTRUC. Y MANTO. POA PROCESO	24,967.22	0.03	5,485.84	0.07
MOB. Y EQUIPO DE OFICINA MENOR	269.00	0.00	0.00	
COMBUSTIBLE LUBRICANTES Y ADITIVOS POA PROCESO	794,315.26	0.94	249,543.96	3.25
PRODUCTOS ALIMENTICIOS POA PROCESO	426,799.68	0.50	135,253.51	1.76
REFACCIONES Y ACCESORIOS POA PROCESO	0.00		0.00	
CONSUMO DE ALMACEN POA PROCESO	793,507.82	0.94	327,892.06	4.28
SERVICIOS BASICOS POA PROCESO	412,118.72	0.49	105,647.69	1.38
SERVICIO DE ARRENDAMIENTO POA PROCESO	1,293,031.23	1.53	322,781.00	4.21
SERVICIO DE MANTTO. Y CONSERVACION POA PROCESO	1,115,436.64	1.32	323,628.51	4.22
SERVICIO DE ASESORIA Y CAPACITACION POA PROCESO	2,865,301.75	3.38	0.00	
SERV. DE IMPRESION PUBLICIDAD Y DIFUSION POA PROC.	18,479,329.93	21.83	9,190,264.10	119.86
SERV. COMERCIALES Y FINANCIEROS POA PROCESO	220,230.86	0.26	38,901.39	0.51
SERVICIOS OFICIALES POA PROCESO	562,585.72	0.66	249,975.11	3.26
SERVICIOS DIVERSOS POA PROCESO	331,885.38	0.39	93,109.14	1.21
TOTAL IPEPAC POA PROCESO ELECTORAL	51,398,949.65	60.71	17,749,211.02	231.48




INSTITUTO DE PROCEDIMIENTOS ELECTORALES Y PARTICIPACIÓN CIUDADANA DEL ESTADO DE YUCATÁN

INSTITUTO DE PROCEDIMIENTOS ELECTORALES Y PARTICIPACIÓN CIUDADANA DEL ESTADO DE YUCATÁN


Estado de Resultados al 30 de Abril de 2010

POA SUBSIDIOS Y TRANSFER. A PARTIDOS POLITICOS

FINANCIAMIENTO PARA ACTIVIDADES ORDINARIAS	9,554,344.28	11.29	2,388,586.07	31.15
FINANCIAMIENTO PARA ACTIVIDADES ESPECIFICAS	477,717.16	0.56	119,429.29	1.56
FNCMTO. PARA OBTENCION DEL VOTO	14,331,516.47	16.93	3,582,879.08	46.73
FNCMTO. PUBLICO A PARTIDOS NUEVO REGISTRO	0.00		0.00	
FNCMTO. PUBLICO A AGRUPACIONES POLITICAS NVAS	0.00		0.00	
RENTAS Y SERVICIOS A PARTIDOS POLITICOS	165,939.88	0.20	36,924.34	0.48
APOYO A PERSONAL DE PARTIDOS POLITICOS	744,744.79	0.88	186,364.19	2.43
TOTAL POA SUBSIDIOS Y TRANSFER. A PARTIDOS POLITICOS	25,274,262.58	29.85	6,314,182.97	82.35
TOTAL EGRESOS	90,694,197.05	107.13	27,784,899.33	362.37
TOTAL UTILIDAD ANTES DE IMP.TOS.	-6,033,129.13	-7.13	-20,117,355.40	-262.37


ABOG. FERNANDO JAVIER BOLIO VALES
CONSEJERO PRESIDENTE




LIC. CÉSAR ALEJANDRO GONGORA MÉNDEZ
SECRETARIO EJECUTIVO




INSTITUTO DE PROCEDIMIENTOS ELECTORALES Y PARTICIPACIÓN CIUDADANA DEL ESTADO DE YUCATÁN

INSTITUTO DE PROCEDIMIENTOS ELECTORALES Y PARTICIPACIÓN CIUDADANA DEL ESTADO DE YUCATÁN

Balance General al 31 de Mayo de 2010

ACTIVO		PASIVO	
ACTIVO CIRCULANTE		PROVEEDORES	202,132.93
FONDO FIJO	75,000.00	ACREEDORES DIVERSOS	1,047,596.18
BANCOS	27,590,554.33	IMPUESTOS POR PAGAR	2,467,392.96
INVERSIONES	4,635,582.49	FONDO DE AHORRO	<u>3,285,145.93</u>
DEUDORES DIVERSOS	34,569.07	TOTAL PASIVO	7,002,268.00
MULTAS A PARTIDOS POLITICOS	3,685,947.69	PATRIMONIO	
GASTOS POR COMPROBAR	57,937.57	TOTAL PATRIMONIO	<u>56,251,253.78</u> ✓
ANTICIPO A PROVEEDORES	474.02	Utilidad o (perdida) del Ejercicio	<u>-12,361,795.18</u> ✓
SUBSIDIO AL EMPLEO	32,657.24	TOTAL PATRIMONIO	<u>43,889,458.60</u>
ALMACEN DE MATERIALES Y SUMINISTROS	339,568.95	TOTAL PASIVO Y PATRIMONIO	<u>50,891,726.60</u> ✓
DEPOSITOS EN GARANTIA	<u>464,954.29</u>		
TOTAL ACTIVO CIRCULANTE	36,917,245.65		
ACTIVO FIJO			
EQUIPO DE OFICINA	2,101,941.04		
EQUIPO DE AUDIO Y VIDEO	614,347.77		
EQUIPO DE COMPUTO	2,138,113.73		
EQUIPO DE TRANSPORTE	6,356,241.78		
MAQUINARIA Y EQUIPO	37,873.58		
PROGRAMAS Y LICENCIAS	126,466.73		
TERRENOS	836,734.68		
CONSTRUCCION EN PROCESO	<u>1,762,761.64</u>		
TOTAL ACTIVO FIJO	13,974,480.95		
TOTAL ACTIVO	50,891,726.60		

ABOG. FERNANDO JAVIER BOLIO VALES
CONSEJERO PRESIDENTE



LIC. CÉSAR ALEJANDRO GÓNGORA MÉNDEZ
SECRETARIO EJECUTIVO



INSTITUTO DE PROCEDIMIENTOS ELECTORALES Y PARTICIPACIÓN CIUDADANA DEL ESTADO DE YUCATÁN

INSTITUTO DE PROCEDIMIENTOS ELECTORALES Y PARTICIPACION CIUDADANA DEL ESTADO DE YUCATÁN

Estado de Resultados al 31 de Mayo de 2010

INGRESOS	Acumulado	%	Periodo	%
APORTACION GOBIERNO DEL EDO.	101,271,704.00	98.44	17,516,519.00	96.16
HSBC MEXICO, SA DE CV	346,630.25	0.34	168,087.39	0.92
SCOTIABANK INVERLAT, S.A.	276,994.01	0.27	4,738.96	0.03
INGRESOS POR MULTAS A PARTIDOS POLITICOS	910,996.03	0.89	526,566.03	2.89
INGRESO POR LICITACIONES	69,000.00	0.07	0.00	
INGRESO POR SUBASTA	0.00		0.00	
INGRESO POR VENTA DE ACTIVOS FIJOS	0.00		0.00	
OTROS INGRESOS	1,655.01	0.00	0.00	
TOTAL INGRESOS	102,876,979.30	100.00	18,215,911.38	100.00

EGRESOS

OPERACION Y ADMINISTRACION IPEPAC

HONORARIOS Y SUELDOS P. BASE	9,193,619.90	8.94	1,809,035.97	9.93
REMUNERACIONES COMPLEMENTARIAS	316,271.61	0.31	60,086.68	0.33
APOYO DE COMBUSTIBLE OPERACION	0.00		0.00	
GRATIFICACIONES	20,368.35	0.02	17,999.86	0.10
PREVISION SOCIAL	1,550,948.70	1.51	291,719.37	1.60
PRIMA VACACIONAL	2,546.04	0.00	2,249.98	0.01
ESTATUTO PROFESIONAL	41,477.35	0.04	5,549.90	0.03
IMPUESTOS	1,780,837.37	1.73	356,890.93	1.96
MATERIALES Y UTILES DE ADMON (OPERATIVO)	76,240.86	0.07	7,173.33	0.04
MAT. Y ART. DE CONSTRUC. Y MANTTO. (OPERACION)	327.88	0.00	0.00	
MOBILIARIO Y EQ. DE OFNA. MENOR (OPERATIVO)	759.00	0.00	0.00	
COMBUSTIBLE, LUBRICANTES Y ADITIVOS (OPERATIVO)	213,364.25	0.21	56,150.61	0.31
PRODUCTOS ALIMENTICIOS (OPERATIVO)	104,206.40	0.10	32,212.92	0.18
REFACCIONES Y ACCESORIOS (OPERATIVO)	21,075.98	0.02	0.00	
CONSUMOS DE ALMACEN (OPERATIVO)	627,307.83	0.61	154,244.77	0.85
SERVICIOS GENERALES (OPERATIVO)	353,463.69	0.34	130,545.90	0.72
SERVICIO DE ARRENDAMIENTO (OPERATIVO)	404,849.76	0.39	70,144.74	0.39
SERVICIO DE MANTTO. Y CONSERVACION (OPERATIVO)	355,538.04	0.35	88,510.08	0.49
SERVICIO DE ASESORIA Y CAPACITACION (OPERATIVO)	82,297.68	0.08	12,760.00	0.07
SERV. DE IMPRESION PUBLICIDAD Y DIFUSION (OPERAT)	26,035.04	0.03	4,640.00	0.03
SERV. COMERCIALES Y FINANCIEROS (OPERATIVO)	43,724.97	0.04	8,504.77	0.05
SERVICIOS OFICIALES	23,271.84	0.02	17,680.28	0.10
SERVICIOS DIVERSOS	385,553.08	0.37	59,200.92	0.32
DEPRECIACIONES Y AMORTIZACIONES	1,969,089.89	1.91	386,889.68	2.12
TOTAL OPERACION Y ADMINISTRACION IPEPAC	17,593,175.51	17.10	3,572,190.69	19.61

IPEPAC POA PROCESO ELECTORAL

HONORARIOS Y SUELDOS PROCESO ELECTORAL	25,142,054.00	24.44	5,114,101.24	28.07
COMPENSACIONES ADMINISTRATIVAS	122,919.75	0.12	90,316.75	0.50
GRATIFICACION POA PROCESO ELECTORAL	2,083,472.91	2.03	2,065,517.07	11.34
PRIMA VACACIONAL POA PROCESO ELECTORAL	138,728.15	0.13	136,140.34	0.75
IMPUESTOS POA PROCESO ELECTORAL	4,260,704.76	4.14	805,052.54	4.42
MATERIAL Y UTILES ADMON POA PROCESO	740,517.11	0.72	198,098.30	1.09
MAT Y ART. DE CONSTRUC. Y MANTO. POA PROCESO	27,751.02	0.03	2,783.80	0.02
MOB. Y EQUIPO DE OFICINA MENOR	11,039.00	0.01	10,770.00	0.06
COMBUSTIBLE LUBRICANTES Y ADITIVOS POA PROCESO	1,273,713.95	1.24	479,398.69	2.63
PRODUCTOS ALIMENTICIOS POA PROCESO	2,757,741.86	2.68	2,330,942.18	12.80
REFACCIONES Y ACCESORIOS POA PROCESO	0.00		0.00	
CONSUMO DE ALMACEN POA PROCESO	850,332.82	0.83	56,825.00	0.31

INSTITUTO DE PROCEDIMIENTOS ELECTORALES Y PARTICIPACION CIUDADANA DEL ESTADO DE YUCATÁN

Estado de Resultados al 31 de Mayo de 2010

EGRESOS

SERVICIOS BASICOS POA PROCESO	675,513.69	0.66	263,394.97	1.45
SERVICIO DE ARRENDAMIENTO POA PROCESO	2,369,183.73	2.30	1,076,152.50	5.91
SERVICIO DE MANTTO. Y CONSERVACION POA PROCESO	1,509,432.35	1.47	393,995.71	2.16
SERVICIO DE ASESORIA Y CAPACITACION POA PROCESO	6,041,115.41	5.87	3,175,813.66	17.43
SERV. DE IMPRESION PUBLICIDAD Y DIFUSION POA PROC.	19,829,162.94	19.27	1,349,833.01	7.41
SERV. COMERCIALES Y FINANCIEROS POA PROCESO	387,505.53	0.38	167,274.67	0.92
SERVICIOS OFICIALES POA PROCESO	934,161.42	0.91	371,575.70	2.04
SERVICIOS DIVERSOS POA PROCESO	488,472.33	0.47	156,586.95	0.86

TOTAL IPEPAC POA PROCESO ELECTORAL	69,643,522.73	67.70	18,244,573.08	100.16
---	----------------------	--------------	----------------------	---------------

POA SUBSIDIOS Y TRANSFER. A PARTIDOS POLITICOS

FINANCIAMIENTO PARA ACTIVIDADES ORDINARIAS	11,942,930.35	11.61	2,388,586.07	13.11
FINANCIAMIENTO PARA ACTIVIDADES ESPECIFICAS	597,146.45	0.58	119,429.29	0.66
FNCMTO. PARA OBTENCION DEL VOTO	14,331,516.47	13.93	0.00	
FNCMTO. PUBLICO A PARTIDOS NUEVO REGISTRO	0.00		0.00	
FNCMTO. PUBLICO A AGRUPACIONES POLITICAS NVAS	0.00		0.00	
RENTAS Y SERVICIOS A PARTIDOS POLITICOS	198,562.29	0.19	32,622.41	0.18
APOYO A PERSONAL DE PARTIDOS POLITICOS	931,920.68	0.91	187,175.89	1.03

TOTAL POA SUBSIDIOS Y TRANSFER. A PARTIDOS POLITIC	28,002,076.24	27.22	2,727,813.66	14.97
---	----------------------	--------------	---------------------	--------------

TOTAL EGRESOS	145,238,774.48	112.02	24,544,577.43	134.74
----------------------	-----------------------	---------------	----------------------	---------------

TOTAL UTILIDAD ANTES DE IMPTOS.	2,361,795.76	-12.02	-6,328,666.05	-34.74
--	---------------------	---------------	----------------------	---------------

Fernando Bolio Vales

ABOG. FERNANDO JAVIER BOLIO VALES
CONSEJERO PRESIDENTE



César Alejandro Góngora Méndez

LIC. CÉSAR ALEJANDRO GÓNGORA MÉNDEZ
SECRETARIO EJECUTIVO



INSTITUTO DE PROCEDIMIENTOS ELECTORALES Y PARTICIPACIÓN CIUDADANA DEL ESTADO DE YUCATÁN

INSTITUTO DE PROCEDIMIENTOS ELECTORALES Y PARTICIPACIÓN CIUDADANA DEL ESTADO DE YUCATÁN
BALANCE GENERAL AL 30 DE JUNIO DE 2010

ACTIVO		PASIVO	
ACTIVO CIRCULANTE		PROVEEDORES	87,879.30
FONDO FIJO	40,000.00	ACREEDORES DIVERSOS	649,560.77
BANCOS	19,140,766.39	IMPUESTOS POR PAGAR	4,451,261.28
INVERSIONES	5,094,607.84	FONDO DE AHORRO	<u>3,564,281.05</u>
DEUDORES DIVERSOS	1,013.84	TOTAL PASIVO	8,752,982.40
MULTAS A PARTIDOS POL-TICOS	3,419,945.82	PATRIMONIO	
GASTOS POR COMPROBAR	38,879.99	TOTAL PATRIMONIO	<u>56,251,253.78</u>
ANTICIPO A PROVEEDORES	231.08	Utilidad o (perdida) del Ejercicio	<u>-22,913,956.39</u>
SUBSIDIO AL EMPLEO	5,622.67	TOTAL PATRIMONIO	33,337,297.39
ALMACEN DE MATERIALES Y SUMINISTF	317,005.68	TOTAL PASIVO Y PATRIMONIO	<u><u>42,090,279.79</u></u>
DEPOSITOS EN GARANTI	<u>409,304.29</u>		
TOTAL ACTIVO CIRCULANTE	28,467,377.60		
ACTIVO FIJO			
EQUIPO DE OFICINA	2,081,967.73		
EQUIPO DE AUDIO Y VIDEO	607,022.10		
EQUIPO DE COMPUTO	2,064,907.85		
EQUIPO DE TRANSPORTE	6,125,579.63		
MAQUINARIA Y EQUIPO	35,234.13		
PROGRAMAS Y LICENCIAS	108,694.43		
TERRENOS	836,734.68		
CONSTRUCCION EN PROCESO	<u>1,762,761.64</u>		
TOTAL ACTIVO FIJO	13,622,902.19		
TOTAL ACTIVO	<u><u>42,090,279.79</u></u>		


ABOG. FERNANDO JAVIER BOLIO VALES
CONSEJERO PRESIDENTE




LIC. CESAR ALEJANDRO GÓNGORA MÉNDEZ
SECRETARIO EJECUTIVO



INSTITUTO DE PROCEDIMIENTOS ELECTORALES Y PARTICIPACIÓN CIUDADANA DEL ESTADO DE YUCATÁN

INSTITUTO DE PROCEDIMIENTOS ELECTORALES Y PARTICIPACIÓN CIUDADANA DEL ESTADO DE YUCATÁN

Estado de Resultados al 30 de Junio de 2010

INGRESOS	Acumulado	%	Periodo	%
APORTACION GOBIERNO DEL EDO.	107,716,468.00	98.40	6,444,764.00	97.79
HSBC MEXICO, SA DE CV	486,767.21	0.44	140,136.96	2.13
SCOTIABANK INVERLAT, S.A.	282,524.32	0.26	5,530.31	0.08
INGRESOS POR MULTAS A PARTIDOS POLITICOS	910,996.03	0.83	0.00	
INGRESO POR LICITACIONES	69,000.00	0.06	0.00	
INGRESO POR SUBASTA	0.00		0.00	
INGRESO POR VENTA DE ACTIVOS FIJOS	0.00		0.00	
OTROS INGRESOS	1,655.01	0.00	0.00	
TOTAL INGRESOS	109,467,410.57	100.00	6,590,431.27	100.00

EGRESOS

OPERACION Y ADMINISTRACION IPEPAC

HONORARIOS Y SUELDOS P. BASE	10,998,031.63	10.05	1,804,411.73	27.38
REMUNERACIONES COMPLEMENTARIAS	399,058.54	0.36	82,786.93	1.26
APOYO DE COMBUSTIBLE OPERACION	0.00		0.00	
GRATIFICACIONES	34,721.09	0.03	14,352.74	0.22
PREVISION SOCIAL	1,843,092.55	1.68	292,143.85	4.43
PRIMA VACACIONAL	4,340.13	0.00	1,794.09	0.03
ESTATUTO PROFESIONAL	50,566.65	0.05	9,089.30	0.14
IMPUESTOS	2,538,968.07	2.32	758,130.70	11.50
MATERIALES Y UTILES DE ADMON (OPERATIVO)	89,934.74	0.08	13,693.88	0.21
MAT. Y ART. DE CONSTRUC. Y MANTTO. (OPERACION)	401.88	0.00	74.00	0.00
MOBILIARIO Y EQ. DE OFNA. MENOR (OPERATIVO)	759.00	0.00	0.00	
COMBUSTIBLE, LUBRICANTES Y ADITIVOS (OPERATIVO)	255,430.10	0.23	42,065.85	0.64
PRODUCTOS ALIMENTICIOS (OPERATIVO)	142,601.33	0.13	38,394.93	0.58
REFACCIONES Y ACCESORIOS (OPERATIVO)	21,075.98	0.02	0.00	
CONSUMOS DE ALMACEN (OPERATIVO)	740,530.57	0.68	113,222.74	1.72
SERVICIOS GENERALES (OPERATIVO)	408,372.89	0.37	54,909.20	0.83
SERVICIO DE ARRENDAMIENTO (OPERATIVO)	477,693.36	0.44	72,843.60	1.11
SERVICIO DE MANTTO. Y CONSERVACION (OPERATIVO)	472,564.80	0.43	117,026.76	1.78
SERVICIO DE ASESORIA Y CAPACITACION (OPERATIVO)	84,896.08	0.08	2,598.40	0.04
SERV. DE IMPRESION PUBLICIDAD Y DIFUSION (OPERATIVO)	73,173.96	0.07	47,138.92	0.72
SERV. COMERCIALES Y FINANCIEROS (OPERATIVO)	52,567.05	0.05	8,842.08	0.13
SERVICIOS OFICIALES	34,208.83	0.03	10,936.99	0.17
SERVICIOS DIVERSOS	511,471.67	0.47	125,918.59	1.91
DEPRECIACIONES Y AMORTIZACIONES	2,336,158.59	2.13	367,068.70	5.57
TOTAL OPERACION Y ADMINISTRACION IPEPAC	21,570,619.49	19.71	3,977,443.98	60.35

IPEPAC POA PROCESO ELECTORAL

HONORARIOS Y SUELDOS PROCESO ELECTORAL	26,631,667.84	24.33	1,489,613.84	22.60
COMPENSACIONES ADMINISTRATIVAS	6,930,113.72	6.33	6,807,193.97	103.29
GRATIFICACION POA PROCESO ELECTORAL	2,673,730.98	2.44	590,258.07	8.96
PRIMA VACACIONAL POA PROCESO ELECTORAL	182,344.65	0.17	43,616.50	0.66
IMPUESTOS POA PROCESO ELECTORAL	4,688,824.59	4.28	428,119.83	6.50
MATERIAL Y UTILES ADMON POA PROCESO	753,941.03	0.69	13,423.92	0.20
MAT Y ART. DE CONSTRUC. Y MANTTO. POA PROCESO	27,751.02	0.03	0.00	
MOB. Y EQUIPO DE OFICINA MENOR	11,039.00	0.01	0.00	
COMBUSTIBLE LUBRICANTES Y ADITIVOS POA PROCESO	1,393,401.83	1.27	119,687.88	1.82
PRODUCTOS ALIMENTICIOS POA PROCESO	2,843,399.23	2.60	85,657.37	1.30



INSTITUTO DE PROCEDIMIENTOS ELECTORALES Y PARTICIPACIÓN CIUDADANA DEL ESTADO DE YUCATÁN

INSTITUTO DE PROCEDIMIENTOS ELECTORALES Y PARTICIPACIÓN CIUDADANA DEL ESTADO DE YUCATÁN

Estado de Resultados al 30 de Junio de 2010

REFACCIONES Y ACCESORIOS POA PROCESO	11,299.97	0.01	11,299.97	0.17
CONSUMO DE ALMACEN POA PROCESO	851,951.02	0.78	1,618.20	0.02
SERVICIOS BASICOS POA PROCESO	740,660.63	0.68	65,175.94	0.99
SERVICIO DE ARRENDAMIENTO POA PROCESO	2,662,759.83	2.43	293,576.10	4.45
SERVICIO DE MANTTO. Y CONSERVACION POA PROCE	1,627,431.42	1.49	117,999.07	1.79
SERVICIO DE ASESORIA Y CAPACITACION POA PROCE	6,060,835.41	5.54	19,720.00	0.30
SERV. DE IMPRESION PUBLICIDAD Y DIFUSION POA PF	19,925,726.46	18.20	96,563.52	1.47
SERV. COMERCIALES Y FINANCIEROS POA PROCESO	407,738.94	0.37	20,233.41	0.31
SERVICIOS OFICIALES POA PROCESO	970,018.22	0.89	35,827.80	0.54
SERVICIOS DIVERSOS POA PROCESO	617,455.26	0.56	128,982.93	1.96
TOTAL IPEPAC POA PROCESO ELECTORAL	80,012,091.05	73.09	10,368,568.32	157.33
POA SUBSIDIOS Y TRANSFER. A PARTIDOS POLITICOS				
FINANCIAMIENTO PARA ACTIVIDADES ORDINARIAS	14,331,516.42	13.09	2,388,586.07	36.24
FINANCIAMIENTO PARA ACTIVIDADES ESPECIFICAS	716,575.74	0.65	119,429.29	1.81
FNCMTO. PARA OBTENCION DEL VOTO	14,331,516.47	13.09	0.00	
FNCMTO. PUBLICO A PARTIDOS NUEVO REGISTRO	0.00		0.00	
FNCMTO. PUBLICO A AGRUPACIONES POLITICAS NVAE	0.00		0.00	
RENTAS Y SERVICIOS A PARTIDOS POLITICOS	240,019.02	0.22	41,456.73	0.63
APOYO A PERSONAL DE PARTIDOS POLITICOS	1,179,028.77	1.08	247,108.09	3.75
TOTAL POA SUBSIDIOS Y TRANSFER. A PARTIDOS PO.	30,798,656.42	28.14	2,796,580.18	42.43
TOTAL EGRESOS	110,810,747.47	120.93	17,142,592.48	260.11
TOTAL UTILIDAD ANTES DE IMPTOS.	-22,919,956.39	-20.93	-10,552,161.21	-160.11

ABOG. FERNANDO JAVIER BOLIO VALES
CONSEJERO PRESIDENTE



LIC. CESAR ALEJANDRO GÓNGORA MÉNDEZ
SECRETARIO EJECUTIVO



INSTITUTO DE PROCEDIMIENTOS ELECTORALES Y PARTICIPACIÓN CIUDADANA DEL ESTADO DE YUCATÁN

INSTITUTO DE PROCEDIMIENTOS ELECTORALES Y PARTICIPACIÓN CIUDADANA DEL ESTADO DE YUCATÁN

Balance General al 31 de Julio de 2010

ACTIVO

ACTIVO CIRCULANTE

FONDO FIJO	30,000.00
BANCOS	15,073,960.10
INVERSIONES	2,143,237.04
DEUDORES DIVERSOS	0.00
MULTAS A PARTIDOS POL-TICOS	3,119,587.62
GASTOS POR COMPROBAR	43,000.00
ANTICIPO A PROVEEDORES	231.08
SUBSIDIO AL EMPLEO	1,009.55
ALMACEN DE REFACCIONES Y HERRAMIENTAS	0.00
ALMACEN DE MATERIALES Y SUMINISTROS	322,062.00
DEPOSITOS EN GARANTI	400,304.29
TOTAL ACTIVO CIRCULANTE	21,133,391.68

ACTIVO FIJO

EQUIPO DE OFICINA	2,048,780.30
EQUIPO DE AUDIO Y VIDEO	597,679.76
EQUIPO DE COMPUTO	1,991,970.29
EQUIPO DE TRANSPORTE	5,894,917.49
MAQUINARIA Y EQUIPO	32,594.69
PROGRAMAS Y LICENCIAS	90,922.12
TERRENOS	836,734.68
CONSTRUCCION EN PROCESO	1,762,761.64
TOTAL ACTIVO FIJO	13,256,360.97

TOTAL ACTIVO

34,389,752.65


PASIVO

PROVEEDORES	29,884.92
ACREEDORES DIVERSOS	113,461.42
IMPUESTOS POR PAGAR	1,740,038.74
FONDO DE AHORRO	311,004.90
TOTAL PASIVO	2,194,389.98

CAPITAL

PATRIMONIO	
PATRIMONIO ACUMULADO	56,251,253.78
TOTAL PATRIMONIO	56,251,253.78
Utilidad o (perdida) del Ejercicio	-24,055,891.11
TOTAL CAPITAL	32,195,362.67
TOTAL PASIVO Y CAPITAL	34,389,752.65


ABOG. FERNANDO JAVIER BOLIO VALES
CONSEJERO PRESIDENTE




LIC. CÉSAR ALEJANDRO GÓNGORA MÉNDEZ
SECRETARIO EJECUTIVO

INSTITUTO DE PROCEDIMIENTOS ELECTORALES Y PARTICIPACIÓN CIUDADANA DELESTADO DE YUCATAN

Estado de Resultados al 31 de Julio de 2010

INGRESOS	Acumulado	%	Periodo	%
APORTACION GOBIERNO DEL EDO.	114,058,686.00	98.41	6,342,218.00	98.65
HSBC MEXICO, SA DE CV	567,458.92	0.49	80,691.71	1.26
SCOTIABANK INVERLAT, S.A.	288,673.00	0.25	6,148.68	0.10
INGRESOS POR MULTAS A PARTIDOS POLITICOS	910,996.03	0.79	0.00	
INGRESO POR LICITACIONES	69,000.00	0.06	0.00	
INGRESO POR SUBASTA	0.00		0.00	
INGRESO POR VENTA DE ACTIVOS FIJOS	0.00		0.00	
OTROS INGRESOS	1,655.01	0.00	0.00	
TOTAL INGRESOS	115,896,468.96	100.00	6,429,058.39	100.00

EGRESOS

OPERACION Y ADMINISTRACION IPEPAC

HONORARIOS Y SUELDOS P. BASE	12,787,090.00	11.03	1,789,058.37	27.83
REMUNERACIONES COMPLEMENTARIAS	458,395.22	0.40	59,336.68	0.92
APOYO DE COMBUSTIBLE OPERACION	0.00		0.00	
GRATIFICACIONES	34,721.09	0.03	0.00	
PREVISION SOCIAL	2,123,047.10	1.83	279,954.55	4.35
PRIMA VACACIONAL	124,985.99	0.11	120,645.86	1.88
ESTATUTO PROFESIONAL	72,726.89	0.06	22,160.24	0.34
IMPUESTOS	2,824,315.95	2.44	285,347.88	4.44
MATERIALES Y UTILES DE ADMON (OPERATIVO)	115,696.13	0.10	25,761.39	0.40
MAT. Y ART. DE CONSTRUC. Y MANTTO. (OPERACION)	744.82	0.00	342.94	0.01
MOBILIARIO Y EQ. DE OFNA. MENOR (OPERATIVO)	759.00	0.00	0.00	
COMBUSTIBLE, LUBRICANTES Y ADITIVOS (OPERATIVO)	318,643.39	0.27	63,213.29	0.98
PRODUCTOS ALIMENTICIOS (OPERATIVO)	177,880.10	0.15	35,278.77	0.55
REFACCIONES Y ACCESORIOS (OPERATIVO)	21,075.98	0.02	0.00	
CONSUMOS DE ALMACEN (OPERATIVO)	789,533.61	0.68	49,003.04	0.76
SERVICIOS GENERALES (OPERATIVO)	600,435.64	0.52	192,062.75	2.99
SERVICIO DE ARRENDAMIENTO (OPERATIVO)	617,418.48	0.53	139,725.12	2.17
SERVICIO DE MANTTO. Y CONSERVACION (OPERATIVO)	659,126.92	0.57	186,562.12	2.90
SERVICIO DE ASESORIA Y CAPACITACION (OPERATIVO)	109,956.55	0.09	25,060.47	0.39
SERV. DE IMPRESION PUBLICIDAD Y DIFUSION (OPERAT)	87,253.81	0.08	14,079.85	0.22
SERV. COMERCIALES Y FINANCIEROS (OPERATIVO)	68,272.99	0.06	15,705.94	0.24
SERVICIOS OFICIALES	40,333.88	0.03	6,125.05	0.10
SERVICIOS DIVERSOS	600,141.28	0.52	88,669.61	1.38
DEPRECIACIONES Y AMORTIZACIONES	2,702,699.81	2.33	366,541.22	5.70
TOTAL OPERACION Y ADMINISTRACION IPEPAC	25,335,254.63	21.86	3,764,635.14	58.56

IPEPAC POA PROCESO ELECTORAL

HONORARIOS Y SUELDOS PROCESO ELECTORAL	27,329,077.27	23.58	697,409.43	10.85
COMPENSACIONES ADMINISTRATIVAS	6,930,113.72	5.98	0.00	
GRATIFICACION POA PROCESO ELECTORAL	2,686,918.36	2.32	13,187.38	0.21
PRIMA VACACIONAL POA PROCESO ELECTORAL	196,951.24	0.17	14,606.59	0.23
IMPUESTOS POA PROCESO ELECTORAL	4,970,120.82	4.29	281,296.23	4.38
MATERIAL Y UTILES ADMON POA PROCESO	755,741.43	0.65	1,800.40	0.03
MAT Y ART. DE CONSTRUC. Y MANTO. POA PROCESO	27,751.02	0.02	0.00	
MOB. Y EQUIPO DE OFICINA MENOR	11,039.00	0.01	0.00	
COMBUSTIBLE LUBRICANTES Y ADITIVOS POA PROCESO	1,425,339.47	1.23	31,937.64	0.50
PRODUCTOS ALIMENTICIOS POA PROCESO	2,876,606.96	2.48	33,207.73	0.52
REFACCIONES Y ACCESORIOS POA PROCESO	11,299.97	0.01	0.00	
CONSUMO DE ALMACEN POA PROCESO	852,108.36	0.74	157.34	0.00
SERVICIOS BASICOS POA PROCESO	811,708.96	0.70	71,048.33	1.11




INSTITUTO DE PROCEDIMIENTOS ELECTORALES Y PARTICIPACIÓN CIUDADANA DEL ESTADO DE YUCATÁN


INSTITUTO DE PROCEDIMIENTOS ELECTORALES Y PARTICIPACIÓN CIUDADANA DEL ESTADO DE YUCATÁN

Estado de Resultados al 31 de Julio de 2010

SERVICIO DE ASESORIA Y CAPACITACION POA PROCESO	6,065,939.41	5.23	5,104.00	0.08
SERV. DE IMPRESION PUBLICIDAD Y DIFUSION POA PROC.	19,929,074.22	17.20	3,347.76	0.05
SERV. COMERCIALES Y FINANCIEROS POA PROCESO	409,559.59	0.35	1,820.65	0.03
SERVICIOS OFICIALES POA PROCESO	1,005,699.92	0.87	35,681.70	0.56
SERVICIOS DIVERSOS POA PROCESO	620,319.84	0.54	2,864.58	0.04
TOTAL IPEPAC POA PROCESO ELECTORAL	81,276,227.46	70.13	1,264,136.41	19.66
POA SUBSIDIOS Y TRANSFER. A PARTIDOS POLITICOS				
FINANCIAMIENTO PARA ACTIVIDADES ORDINARIAS	16,549,868.27	14.28	2,218,351.85	34.51
FINANCIAMIENTO PARA ACTIVIDADES ESPECIFICAS	827,493.32	0.71	110,917.58	1.73
FNCMTO. PARA OBTENCION DEL VOTO	14,331,516.47	12.37	0.00	
FNCMTO. PUBLICO A PARTIDOS NUEVO REGISTRO	0.00		0.00	
FNCMTO. PUBLICO A AGRUPACIONES POLITICAS NVAS	0.00		0.00	
NTAS Y SERVICIOS A PARTIDOS POLITICOS	270,290.10	0.23	30,271.08	0.47
POYO A PERSONAL DE PARTIDOS POLITICOS	1,361,709.82	1.17	182,681.05	2.84
TOTAL POA SUBSIDIOS Y TRANSFER. A PARTIDOS POLITICOS	33,340,877.98	28.77	2,542,221.56	39.54
POA DIFUSION DE LEY DE PARTICIPACION CIUDADANA				
SERV. ASESORIA ESTUDIO E INVESTIG. POA DIFUSION PC	0.00		0.00	
TOTAL UTILIDAD ANTES DE IMP.TOS.	-24,055,891.14	-20.76	-1,141,934.72	-17.76


ABOG. FERNANDO JAVIER BOLIO VALE
CONSEJERO PRESIDENTE





LIC. CÉSAR ALEJANDRO GÓNGORA MÉNDEZ
SECRETARIO EJECUTIVO



INSTITUTO DE PROCEDIMIENTOS ELECTORALES Y PARTICIPACIÓN CIUDADANA DEL ESTADO DE YUCATÁN

INSTITUTO DE PROCEDIMIENTOS ELECTORALES Y PARTICIPACIÓN CIUDADANA DEL ESTADO DE YUCATÁN
BALANCE GENERAL AL 31 DE AGOSTO DE 2010

ACTIVO		PASIVO	
ACTIVO CIRCULANTE		PASIVO A CORTO PLAZO	
FONDO FIJO	30,000.00	PROVEEDORES	62,509.30
BANCOS	15,057,415.98	ACREEDORES DIVERSOS	217,225.87
INVERSIONES	3,040,271.22	IMPUESTOS POR PAGAR	1,720,529.67
MULTAS A PARTIDOS POLITICOS	2,819,229.42	FONDO DE AHORRO	622,532.31
GASTOS POR COMPROBAR	-		
ANTICIPO A PROVEEDORES	19,619.08	TOTAL PASIVO A CORTO PLAZO	2,622,797.15
SUBSIDIO AL EMPLEO	998.62		
ALMACEN DE MATERIALES Y SUMINISTROS	321,640.56		
DEPÓSITOS EN GARANTÍA	243,738.90		
TOTAL ACTIVO CIRCULANTE	21,532,913.78	SUMA DEL PASIVO	2,622,797.15
ACTIVO FIJO		PATRIMONIO	
EQUIPO DE OFICINA	2,017,459.00	PATRIMONIO ACUMULADO	56,251,253.78
EQUIPO DE AUDIO Y VIDEO	607,970.37	TOTAL PATRIMONIO	
EQUIPO DE COMPUTO	1,912,803.80	UTILIDAD O (PERDIDA) DEL EJERCICIO	- 24,322,448.51
EQUIPO DE TRANSPORTE	5,776,005.34		
MAQUINARIA Y EQUIPO	29,955.24		
PROGRAMAS Y LICENCIAS	74,998.57		
TERRENOS	836,734.68		
CONSTRUCCIÓN EN PROCESO	1,762,761.64		
TOTAL ACTIVO FIJO	13,018,688.64	SUMA DEL CAPITAL	31,928,805.27
SUMA DEL ACTIVO	34,551,602.42	SUMA PASIVO + CAPITAL	34,551,602.42


ABOG. FERNANDO JAVIER BOLIO VALES
 CONSEJERO PRESIDENTE




ING. CÉSAR ALEJANDRO GÓNGORA MÉNDEZ
 SECRETARIO EJECUTIVO

**INSTITUTO DE PROCEDIMIENTOS ELECTORALES Y PARTICIPACIÓN
CIUDADANA DEL ESTADO DE YUCATÁN**

INSTITUTO DE PROCEDIMIENTOS ELECTORALES Y PARTICIPACIÓN CIUDADANA DEL ESTADO DE YUCATÁN
ESTADO DE RESULTADOS DEL 01 AL 31 DE AGOSTO DE 2010

	PERIODO	%	ACUMULADO	%
INGRESOS				
APORTACIONES				
APORTACIONES GOBIERNO DEL ESTADO	6,787,103.00	97.53%	120,845,789.00	98.36%
TOTAL APORTACIONES	6,787,103.00	97.53%	120,845,789.00	98.36%
PRODUCTOS FINANCIEROS				
HSBC MEXICO	65,991.22	0.95%	633,450.14	0.52%
SCOTIABANK INVERLAT	8,139.16	0.12%	296,812.16	0.24%
TOTAL PRODUCTOS FINANCIEROS	74,130.38	1.07%	930,262.30	0.76%
INGRESO POR MULTAS A PARTIDOS POLITICOS	-	0.00%	910,996.03	0.74%
OTROS INGRESOS				
INGRESOS POR LICITACIONES	-	0.00%	69,000.00	0.06%
INGRESOS POR SUBASTAS	-	0.00%	-	0.00%
INGRESOS POR VENTA DE ACTIVOS FIJOS	-	0.00%	-	0.00%
OTROS INGRESOS	97,565.00	1.40%	99,220.01	0.08%
TOTAL OTROS INGRESOS	97,565.00		168,220.01	0.14%
TOTAL DE INGRESOS	6,958,798.38	100.00%	122,855,267.34	100.00%
EGRESOS				
OPERACIÓN Y ADMINISTRACIÓN DEL IPEPAC				
SERVICIOS PERSONALES OPERACIÓN DEL IPEPAC				
HONORARIOS Y SUELDOS P. BASE	1,799,575.79	25.86%	14,586,665.79	11.87%
REMUNERACIONES COMPLEMENTARIAS	59,336.68	0.85%	517,731.90	0.42%
GRATIFICACIONES	-	0.00%	34,721.09	0.03%
PREVISIÓN SOCIAL	251,906.82	3.62%	2,374,953.92	1.93%
PRIMA VACACIONAL	-	0.00%	124,985.99	0.10%
ESTATUTO PROFESIONAL	3,438.04	0.05%	76,164.93	0.06%
IMPUESTOS	336,530.56	4.84%	3,160,846.51	2.57%
TOTAL SERVICIOS PERSONALES OPERACIÓN IPEPAC	2,450,787.89	35.22%	20,876,070.13	16.99%
MATERIAL Y SUMINISTROS OPERACIÓN IPEPAC				
MATERIALES Y UTILES DE ADMÓN. (OPERATIVO)	33,057.60	0.48%	148,753.73	0.12%
MAT. Y ARTICULOS DE CONSTRUCCION Y MANTTO. (OPERATIVO)	-	0.00%	744.82	0.00%
MOBILIARIO Y EQ. DE OFNA. MENOR (OPERATIVO)	-	0.00%	759.00	0.00%
COMBUSTIBLE	93,292.06	1.34%	411,935.45	0.34%
PRODUCTOS ALIMENTICIOS (OPERATIVO)	31,947.50	0.46%	209,827.60	0.17%
REFACCIONES Y ACCESORIOS	-	0.00%	21,075.98	0.02%
CONSUMO DE ALMACEN (OPERATIVO)	46,502.24	0.67%	836,035.85	0.68%
TOTAL MATERIALES Y SUMINISTROS OPERACIÓN IPEPAC	204,799.40	2.94%	1,629,132.43	1.33%

**INSTITUTO DE PROCEDIMIENTOS ELECTORALES Y PARTICIPACIÓN
CIUDADANA DEL ESTADO DE YUCATÁN**

**INSTITUTO DE PROCEDIMIENTOS ELECTORALES Y PARTICIPACIÓN CIUDADANA DEL ESTADO DE YUCATÁN
ESTADO DE RESULTADOS DEL 01 AL 31 DE AGOSTO DE 2010**

	PERIODO	%	ACUMULADO	%
SERVICIOS GENERALES OPERACIÓN IPEPAC				
SERVICIOS GENERALES (OPERATIVO)	30,730.54	-0.44%	569,705.10	0.46%
SERVICIOS DE ARRENDAMIENTO (OPERATIVO)	194,182.45	2.79%	811,600.93	0.66%
SERVICIOS DE MANTTO. Y CONSERVACIÓN (OPERATIVO)	274,897.34	3.95%	934,024.26	0.76%
SERVICIOS DE ASESORÍA Y CAPACITACIÓN (OPERATIVO)	5,800.00	0.08%	115,756.55	0.09%
SERVICIOS DE IMPRESIÓN, PUBLICIDAD Y DIFUSIÓN (OPERATIVO)	29,928.00	0.43%	117,181.81	0.10%
SERVICIOS COMERCIALES Y FINANCIEROS (OPERATIVO)	37,761.95	0.54%	106,034.94	0.09%
SERVICIOS OFICIALES	23,468.12	0.34%	63,802.00	0.05%
SERVICIOS DIVERSOS	113,836.45	1.64%	713,977.73	0.58%
DEPRECIACIONES Y AMORTIZACIONES	254,246.00	3.65%	2,956,945.81	2.41%
TOTAL SERVICIOS GENERALES Y OPERACIÓN IPEPAC	903,389.77	12.98%	6,389,029.13	5.20%
TOTAL DE OPERACIÓN Y ADMINISTRACIÓN DEL IPEPAC	3,558,977.06	51.14%	28,894,231.69	23.52%
IPEPAC POA PROCESO ELECTORAL				
SERVICIOS PERSONALES PROCESO ELECTORAL				
HONORARIOS Y SUELDO PERSONAL EVENTUAL	354,774.00	5.10%	27,683,851.27	22.53%
COMPENSACIONES ADMINISTRATIVAS	-	0.00%	6,930,113.72	5.64%
GRATIFICACIÓN POA PROCESO ELECTORAL	348,097.33	5.00%	3,035,015.69	2.47%
PRIMA VACACIONAL POA PROCESO ELECTORAL	39,212.43	0.56%	236,163.67	0.19%
IMPUESTOS POA PROCESO ELECTORAL	138,315.58	1.99%	5,108,436.40	4.16%
TOTAL SERVICIOS PERSONALES PROCESO ELECTORAL	880,399.34	12.65%	42,993,580.75	35.00%
MATERIAL Y SUMINISTROS PROCESO ELECTORAL				
MATERIALES Y UTILES DE ADMÓN. POA PROCESO	1,931.50	0.03%	757,672.93	0.62%
MAT. Y ARTICULOS DE CONSTRUCCION Y MANTTO. POA PROCESO	-	0.00%	27,751.02	0.02%
MOBILIARIO Y EQ. DE OFNA. MENOR	-	0.00%	11,039.00	0.01%
COMBUSTIBLES POA PROCESO	53,109.33	0.76%	1,478,448.80	1.20%
PRODUCTOS ALIMENTICIOS POA PROCESO	3,556.81	0.05%	2,880,163.77	2.34%
REFACCIONES Y ACCESORIOS POA PROCESO	-	0.00%	11,299.97	0.01%
CONSUMO DE ALMACEN POA PROCESO	-	0.00%	852,108.36	0.69%
TOTAL MATERIALES Y SUMINISTROS PROCESO ELECTORAL	58,597.64	0.84%	6,018,483.85	4.90%
SERVICIOS GENERALES PROCESO ELECTORAL				
SERVICIOS GENERALES PROCESO ELECTORAL	6,598.60	0.09%	818,307.56	0.67%
SERVICIOS DE ARRENDAMIENTO PROCESO ELECTORAL	89,895.12	1.29%	2,770,056.00	2.25%
SERVICIOS DE MANTTO. Y CONSERVACIÓN PROCESO ELECTORAL	14,732.00	0.21%	1,695,429.02	1.38%
SERVICIOS DE ASESORÍA Y CAPACITACIÓN PROCESO ELECTORAL	-	0.00%	6,065,939.41	4.94%
SERVICIOS DE IMPRESIÓN, PUBLICIDAD Y DIFUSIÓN PROCESO ELECT	-	0.00%	19,929,074.22	16.22%
SERVICIOS COMERCIALES Y FINANCIEROS PROCESO ELECTORAL	1,232.18	0.02%	410,791.77	0.33%
SERVICIOS OFICIALES PROCESO ELECTORAL	7,254.00	0.10%	1,012,953.92	0.82%
SERVICIOS DIVERSOS PROCESO ELECTORAL	9,310.00	0.13%	629,629.84	0.51%
TOTAL SERVICIOS GENERALES PROCESO ELECTORAL	129,021.90	1.85%	33,332,181.74	27.13%
TOTAL POA PROCESO ELECTORAL	1,068,018.88	15.35%	82,344,246.34	67.03%



EDO RDOS

**INSTITUTO DE PROCEDIMIENTOS ELECTORALES Y PARTICIPACIÓN
CIUDADANA DEL ESTADO DE YUCATÁN**

INSTITUTO DE PROCEDIMIENTOS ELECTORALES Y PARTICIPACIÓN CIUDADANA DEL ESTADO DE YUCATÁN
ESTADO DE RESULTADOS DEL 01 AL 31 DE AGOSTO DE 2010

	PERIODO	%	ACUMULADO	%
IPEPAC POA TRANSFERENCIAS A PARTIDOS POLITICOS				
FINANCIAMIENTO PUBLICO A PARTIDOS POLITICOS				
FINANCIAMIENTO PARA ACTIVIDADES ORDINARIAS	2,218,351.85	31.88%	18,768,220.12	15.28%
FINANCIAMIENTO PARA ACTIVIDADES ESPECÍFICAS	110,917.58	1.59%	938,410.90	0.76%
FINANCIAMIENTO PARA LA OBTENCIÓN DEL VOTO	-	0.00%	14,331,516.47	11.67%
TOTAL FINANCIAMIENTO PUBLICO A PARTIDOS POLITICOS	2,329,269.43	33.47%	34,038,147.49	27.71%
OFICINA DE REPRESENTACIÓN PARTIDISTA				
RENTA Y SERVICIOS A PARTIDOS POLITICOS	37,552.23	0.54%	307,842.33	0.25%
APOYO A PERSONAL DE PARTIDOS POLITICOS	170,991.73	2.46%	1,532,701.55	1.25%
TOTAL OFICINA DE REPRESENTACIÓN PARTIDISTA	208,543.96	3.00%	1,840,543.88	1.50%
TOTAL POA SUBSIDIOS Y TRANSFERENCIAS A PARTIDOS POLITICOS	2,537,813.39	36.47%	35,878,691.37	29.20%
IPEPAC POA DIFUSIÓN LEY DE PARTICIPACIÓN CIUDADANA				
SERVICIOS GENERALES POA DIFUSION LEY P.C.				
SERV IMPRESION PUBLICIDAD Y DIFUSION POA DIFUS. PC	60,546.45	0.87%	60,546.45	0.05%
TOTAL POA DIFUSIÓN LEY DE PARTICIPACIÓN CIUDADANA	60,546.45	0.87%	60,546.45	0.05%
TOTAL EGRESOS	7,225,355.78	103.83%	147,177,715.85	119.80%
UTILIDAD O (PERDIDA)	266,557.40	-3.83%	- 24,322,448.51	-19.80%

ABOG. FERNANDO JAVIER BOLIO VALES
CONSEJERO PRESIDENTE



LIC. CÉSAR ALEJANDRO GÓNGORA MÉNDEZ
SECRETARIO EJECUTIVO



INSTITUTO DE PROCEDIMIENTOS ELECTORALES Y PARTICIPACIÓN CIUDADANA DEL ESTADO DE YUCATÁN

INSTITUTO DE PROCEDIMIENTOS ELECTORALES Y PARTICIPACIÓN CIUDADANA DEL ESTADO DE YUCATÁN
BALANCE GENERAL AL 30 DE SEPTIEMBRE DE 2010

ACTIVO		PASIVO	
ACTIVO CIRCULANTE		PASIVO A CORTO PLAZO	
FONDO FIJO	30,000.00	PROVEEDORES	79,957.02
BANCOS	13,809,776.29	ACREEDORES DIVERSOS	110,068.83
INVERSIONES	3,386,458.35	IMPUESTOS POR PAGAR	844,466.66
MULTAS A PARTIDOS POLITICOS	3,228,720.73	FONDO DE AHORRO	916,796.33
GASTOS POR COMPROBAR	8,682.00		
ANTICIPO A PROVEEDORES	60,542.58		
SUBSIDIO AL EMPLEO	998.62		
ALMACEN DE MATERIALES Y SUMINISTROS	418,897.04		
DEPÓSITOS EN GARANTÍA	243,738.90		
		TOTAL PASIVO A CORTO PLAZO	1,951,288.84
TOTAL ACTIVO CIRCULANTE	21,187,814.51		
		SUMA DEL PASIVO	1,951,288.84
ACTIVO FIJO		PATRIMONIO	
EQUIPO DE OFICINA	2,020,042.57	PATRIMONIO ACUMULADO	56,251,253.78
EQUIPO DE AUDIO Y VIDEO	605,908.00		
EQUIPO DE COMPUTO	1,858,073.77	TOTAL PATRIMONIO	
EQUIPO DE TRANSPORTE	5,548,447.36	UTILIDAD O (PERDIDA) DEL EJERCICIO	- 24,298,218.03
MAQUINARIA Y EQUIPO	27,315.79		
PROGRAMAS Y LICENCIAS	57,226.27		
TERRENOS	836,734.68		
CONSTRUCCIÓN EN PROCESO	1,762,761.64		
		SUMA DEL CAPITAL	31,953,035.75
TOTAL ACTIVO FIJO	12,716,510.08		
SUMA DEL ACTIVO	33,904,324.59	SUMA PASIVO + CAPITAL	33,904,324.59

Fernando Bolio Vales
 ABOG. FERNANDO JAVIER BOLIO VALES
 CONSEJERO PRESIDENTE



César Alejandro Góngora Méndez
 CÉSAR ALEJANDRO GÓNGORA MÉNDEZ
 SECRETARIO EJECUTIVO

INSTITUTO DE PROCEDIMIENTOS ELECTORALES Y PARTICIPACIÓN CIUDADANA DEL ESTADO DE YUCATÁN

INSTITUTO DE PROCEDIMIENTOS ELECTORALES Y PARTICIPACIÓN CIUDADANA DEL ESTADO DE YUCATÁN
ESTADO DE RESULTADOS DEL 01 AL 30 DE SEPTIEMBRE DE 2010

	PERIODO	%	ACUMULADO	%
INGRESOS				
APORTACIONES				
APORTACIONES GOBIERNO DEL ESTADO	6,191,036.00	90.19%	127,036,825.00	97.93%
TOTAL APORTACIONES	6,191,036.00	90.19%	127,036,825.00	97.93%
PRODUCTOS FINANCIEROS				
HSBC MEXICO	57,102.86	0.83%	690,553.00	0.53%
SCOTIABANK INVERLAT	8,604.14	0.13%	305,416.30	0.24%
TOTAL PRODUCTOS FINANCIEROS	65,707.00	0.96%	995,969.30	0.77%
INGRESO POR MULTAS A PARTIDOS POLITICOS	607,952.50	8.86%	1,518,948.53	1.17%
OTROS INGRESOS				
INGRESOS POR LICITACIONES	-	0.00%	69,000.00	0.05%
INGRESOS POR SUBASTAS	-	0.00%	-	0.00%
INGRESOS POR VENTA DE ACTIVOS FIJOS	-	0.00%	-	0.00%
OTROS INGRESOS	-	0.00%	99,220.01	0.08%
TOTAL OTROS INGRESOS	-	-	168,220.01	0.13%
TOTAL DE INGRESOS	6,864,695.50	100.00%	129,719,962.84	100.00%
EGRESOS				
OPERACIÓN Y ADMINISTRACIÓN DEL IPEPAC				
SERVICIOS PERSONALES OPERACIÓN DEL IPEPAC				
HONORARIOS Y SUELDOS P. BASE	1,783,574.65	25.98%	16,370,240.44	12.62%
REMUNERACIONES COMPLEMENTARIAS	103,100.61	1.50%	620,832.51	0.48%
GRATIFICACIONES	12,672.42	0.18%	47,393.51	0.04%
PREVISIÓN SOCIAL	288,228.18	4.20%	2,663,182.10	2.05%
PRIMA VACACIONAL	493.89	0.01%	125,479.88	0.10%
ESTATUTO PROFESIONAL	5,753.42	0.08%	81,918.35	0.06%
IMPUESTOS	430,660.05	6.27%	3,591,506.56	2.77%
TOTAL SERVICIOS PERSONALES OPERACIÓN IPEPAC	2,624,483.22	38.23%	23,500,553.35	18.12%
MATERIAL Y SUMINISTROS OPERACIÓN IPEPAC				
MATERIALES Y UTILES DE ADMÓN. (OPERATIVO)	23,107.86	0.34%	171,861.59	0.13%
MAT. Y ARTICULOS DE CONSTRUCCION Y MANTTO. (OPERATIVO)	1,500.00	0.02%	2,244.82	0.00%
MOBILIARIO Y EQ. DE OFNA. MENOR (OPERATIVO)	-	0.00%	759.00	0.00%
COMBUSTIBLE	56,872.73	0.83%	468,808.18	0.36%
PRODUCTOS ALIMENTICIOS (OPERATIVO)	44,233.01	0.64%	254,060.61	0.20%
REFACCIONES Y ACCESORIOS	-	0.00%	21,075.98	0.02%
CONSUMO DE ALMACEN (OPERATIVO)	58,882.76	0.86%	894,918.61	0.69%
TOTAL MATERIALES Y SUMINISTROS OPERACIÓN IPEPAC	184,596.36	2.69%	1,813,728.79	1.40%

**INSTITUTO DE PROCEDIMIENTOS ELECTORALES Y PARTICIPACIÓN
CIUDADANA DEL ESTADO DE YUCATÁN**

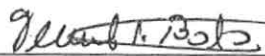
INSTITUTO DE PROCEDIMIENTOS ELECTORALES Y PARTICIPACIÓN CIUDADANA DEL ESTADO DE YUCATÁN
ESTADO DE RESULTADOS DEL 01 AL 30 DE SEPTIEMBRE DE 2010

	PERIODO	%	ACUMULADO	%
SERVICIOS GENERALES OPERACIÓN IPEPAC				
SERVICIOS GENERALES (OPERATIVO)	79,617.01	1.16%	649,322.11	0.50%
SERVICIOS DE ARRENDAMIENTO (OPERATIVO)	122,740.87	1.79%	934,341.80	0.72%
SERVICIOS DE MANTTO. Y CONSERVACIÓN (OPERATIVO)	173,255.22	2.52%	1,107,279.48	0.85%
SERVICIOS DE ASESORÍA Y CAPACITACIÓN (OPERATIVO)	-	0.00%	115,756.55	0.09%
SERVICIOS DE IMPRESIÓN, PUBLICIDAD Y DIFUSIÓN (OPERATIVO)	10,075.53	-0.15%	107,106.28	0.08%
SERVICIOS COMERCIALES Y FINANCIEROS (OPERATIVO)	184,714.88	2.69%	290,749.82	0.22%
SERVICIOS OFICIALES	29,959.00	0.44%	93,761.00	0.07%
SERVICIOS DIVERSOS	106,260.57	1.55%	820,238.30	0.63%
DEPRECIACIONES Y AMORTIZACIONES	361,742.47	5.27%	3,318,688.28	2.56%
TOTAL SERVICIOS GENERALES Y OPERACIÓN IPEPAC	1,048,214.49	15.27%	7,437,243.62	5.73%
TOTAL DE OPERACIÓN Y ADMINISTRACIÓN DEL IPEPAC	3,857,294.07	56.19%	32,751,525.76	25.25%
IPEPAC POA PROCESO ELECTORAL				
SERVICIOS PERSONALES PROCESO ELECTORAL				
HONORARIOS Y SUELDO PERSONAL EVENTUAL	207,185.58	3.02%	27,891,036.85	21.50%
COMPENSACIONES ADMINISTRATIVAS	-	0.00%	6,930,113.72	5.34%
GRATIFICACIÓN POA PROCESO ELECTORAL	-	0.00%	3,035,015.69	2.34%
PRIMA VACACIONAL POA PROCESO ELECTORAL	-	0.00%	236,163.67	0.18%
IMPUESTOS POA PROCESO ELECTORAL	6,299.13	0.09%	5,114,735.53	3.94%
TOTAL SERVICIOS PERSONALES PROCESO ELECTORAL	213,484.71	3.11%	43,207,065.46	33.31%
MATERIAL Y SUMINISTROS PROCESO ELECTORAL				
MATERIALES Y UTILES DE ADMÓN. POA PROCESO	56.38	0.00%	757,729.31	0.58%
MAT. Y ARTICULOS DE CONSTRUCCION Y MANTTO. POA PROCESO	-	0.00%	27,751.02	0.02%
MOBILIARIO Y EQ. DE OFNA. MENOR	-	0.00%	11,039.00	0.01%
COMBUSTIBLES POA PROCESO	23,019.86	0.34%	1,501,468.66	1.16%
PRODUCTOS ALIMENTICIOS POA PROCESO	5,067.00	0.07%	2,885,230.77	2.22%
REFACCIONES Y ACCESORIOS POA PROCESO	-	0.00%	11,299.97	0.01%
CONSUMO DE ALMACEN POA PROCESO	-	0.00%	852,108.36	0.66%
TOTAL MATERIALES Y SUMINISTROS PROCESO ELECTORAL	28,143.24	0.41%	6,046,627.09	4.66%
SERVICIOS GENERALES PROCESO ELECTORAL				
SERVICIOS GENERALES PROCESO ELECTORAL	583.00	0.01%	818,890.56	0.63%
SERVICIOS DE ARRENDAMIENTO PROCESO ELECTORAL	44,468.00	0.65%	2,814,524.00	2.17%
SERVICIOS DE MANTTO. Y CONSERVACIÓN PROCESO ELECTORAL	15,296.51	0.22%	1,710,725.53	1.32%
SERVICIOS DE ASESORÍA Y CAPACITACIÓN PROCESO ELECTORAL	-	0.00%	6,065,939.41	4.68%
SERVICIOS DE IMPRESIÓN, PUBLICIDAD Y DIFUSIÓN PROCESO ELECT	8,899.80	0.13%	19,937,974.02	15.37%
SERVICIOS COMERCIALES Y FINANCIEROS PROCESO ELECTORAL	534.28	0.01%	411,326.05	0.32%
SERVICIOS OFICIALES PROCESO ELECTORAL	14,393.00	0.21%	1,027,346.92	0.79%
SERVICIOS DIVERSOS PROCESO ELECTORAL	4,902.00	0.07%	634,531.84	0.49%
TOTAL SERVICIOS GENERALES PROCESO ELECTORAL	89,076.59	1.30%	33,421,258.33	25.76%
TOTAL POA PROCESO ELECTORAL	330,704.54	4.82%	82,674,950.88	63.73%


INSTITUTO DE PROCEDIMIENTOS ELECTORALES Y PARTICIPACIÓN CIUDADANA DEL ESTADO DE YUCATÁN

INSTITUTO DE PROCEDIMIENTOS ELECTORALES Y PARTICIPACIÓN CIUDADANA DEL ESTADO DE YUCATÁN
ESTADO DE RESULTADOS DEL 01 AL 30 DE SEPTIEMBRE DE 2010

	PERIODO	%	ACUMULADO	%
IPEPAC POA TRANSFERENCIAS A PARTIDOS POLITICOS				
FINANCIAMIENTO PUBLICO A PARTIDOS POLÍTICOS				
FINANCIAMIENTO PARA ACTIVIDADES ORDINARIAS	2,218,351.85	32.32%	20,986,571.97	16.18%
FINANCIAMIENTO PARA ACTIVIDADES ESPECÍFICAS	110,917.58	1.62%	1,049,328.48	0.81%
FINANCIAMIENTO PARA LA OBTENCIÓN DEL VOTO	-	0.00%	14,331,516.47	11.05%
TOTAL FINANCIAMIENTO PUBLICO A PARTIDOS POLÍTICOS	2,329,269.43	33.93%	36,367,416.92	28.04%
OFICINA DE REPRESENTACIÓN PARTIDISTA				
RENTA Y SERVICIOS A PARTIDOS POLÍTICOS	27,087.13	0.39%	334,929.46	0.26%
APOYO A PERSONAL DE PARTIDOS POLITICOS	196,434.42	2.86%	1,729,135.97	1.33%
TOTAL OFICINA DE REPRESENTACIÓN PARTIDISTA	223,521.55	3.26%	2,064,065.43	1.59%
TOTAL POA SUBSIDIOS Y TRANSFERENCIAS A PARTIDOS POLÍTICOS	2,552,790.98	37.19%	38,431,482.35	29.63%
IPEPAC POA DIFUSIÓN LEY DE PARTICIPACIÓN CIUDADANA				
SERVICIOS PERSONALES POA DIFUSIÓN LEY P.C.	67.46	0.00%	67.46	0.00%
MATERIALES Y SUMINISTROS POA DIFUSIÓN LEY P.C.	8,874.88	0.13%	8,874.88	0.01%
SERVICIOS GENERALES POA DIFUSION LEY P.C.	90,733.09	1.32%	151,279.54	0.12%
TOTAL POA DIFUSIÓN LEY DE PARTICIPACIÓN CIUDADANA	99,675.43	1.45%	160,221.88	0.12%
TOTAL EGRESOS	6,840,465.02	99.65%	154,018,180.87	118.73%
UTILIDAD O (PERDIDA)	24,230.48	0.35%	- 24,298,218.03	-18.73%



ABOG. FERNANDO JAVIER BOLIO VALES
CONSEJERO PRESIDENTE


LIC. CÉSAR ALEJANDRO GÓNGORA MÉNDEZ
SECRETARIO EJECUTIVO



INSTITUTO DE PROCEDIMIENTOS ELECTORALES Y PARTICIPACIÓN CIUDADANA DEL ESTADO DE YUCATÁN

INSTITUTO DE PROCEDIMIENTOS ELECTORALES Y PARTICIPACIÓN CIUDADANA DEL ESTADO DE YUCATÁN
BALANCE GENERAL AL 31 DE OCTUBRE DE 2010

ACTIVO		PASIVO	
ACTIVO CIRCULANTE		PASIVO A CORTO PLAZO	
FONDO FIJO	30,000.00	PROVEEDORES	49,947.14
BANCOS	13,831,321.92	ACREEDORES DIVERSOS	227,188.66
INVERSIONES	3,840,882.73	IMPUESTOS POR PAGAR	1,080,925.36
MULTAS A PARTIDOS POLITICOS	3,084,232.12	FONDO DE AHORRO	1,212,331.80
GASTOS POR COMPROBAR	9,306.00		
ANTICIPO A PROVEEDORES	9,759.08	TOTAL PASIVO A CORTO PLAZO	2,570,392.96
SUBSIDIO AL EMPLEO	1,007.76		
ALMACEN DE MATERIALES Y SUMINISTROS	322,401.92		
DEPÓSITOS EN GARANTÍA	242,238.90		
TOTAL ACTIVO CIRCULANTE	21,371,150.43	SUMA DEL PASIVO	2,570,392.96
ACTIVO FIJO		PATRIMONIO	
EQUIPO DE OFICINA	2,006,893.74	PATRIMONIO ACUMULADO	56,251,253.78
EQUIPO DE AUDIO Y VIDEO	598,995.82	TOTAL PATRIMONIO	
EQUIPO DE COMPUTO	1,785,351.56	UTILIDAD O (PERDIDA) DEL EJERCICIO	- 25,074,739.18
EQUIPO DE TRANSPORTE	5,320,889.38		
MAQUINARIA Y EQUIPO	24,676.34		
PROGRAMAS Y LICENCIAS	39,453.97		
TERRENOS	836,734.68		
CONSTRUCCIÓN EN PROCESO	1,762,761.64		
TOTAL ACTIVO FIJO	12,375,757.13	SUMA DEL CAPITAL	31,176,514.60
SUMA DEL ACTIVO	33,746,907.56	SUMA PASIVO + CAPITAL	33,746,907.56


ABOG. FERNANDO JAVIER BOLIO
CONSEJERO PRESIDENTE




LIC. CÉSAR ALEJANDRO GÓNGORA MÉNDEZ
SECRETARIO EJECUTIVO

INSTITUTO DE PROCEDIMIENTOS ELECTORALES Y PARTICIPACIÓN CIUDADANA DEL ESTADO DE YUCATÁN

INSTITUTO DE PROCEDIMIENTOS ELECTORALES Y PARTICIPACIÓN CIUDADANA DEL ESTADO DE YUCATÁN
ESTADO DE RESULTADOS DEL 01 AL 31 DE OCTUBRE DE 2010

	PERIODO	%	ACUMULADO	%
INGRESOS				
APORTACIONES				
APORTACIONES GOBIERNO DEL ESTADO	6,828,503.00	98.47%	133,865,328.00	97.96%
TOTAL APORTACIONES	6,828,503.00	98.47%	133,865,328.00	97.96%
PRODUCTOS FINANCIEROS				
HSBC MEXICO	97,052.44	1.40%	787,605.44	0.58%
SCOTIABANK INVERLAT	9,023.21	0.13%	314,439.51	0.23%
TOTAL PRODUCTOS FINANCIEROS	106,075.65	1.53%	1,102,044.95	0.81%
INGRESO POR MULTAS A PARTIDOS POLITICOS	-	0.00%	1,518,948.53	1.11%
OTROS INGRESOS				
INGRESOS POR LICITACIONES	-	0.00%	69,000.00	0.05%
INGRESOS POR SUBASTAS	-	0.00%	-	0.00%
INGRESOS POR VENTA DE ACTIVOS FIJOS	-	0.00%	-	0.00%
OTROS INGRESOS	-	0.00%	99,220.01	0.07%
TOTAL OTROS INGRESOS	-	0.00%	168,220.01	0.12%
TOTAL DE INGRESOS	6,934,578.65	100.00%	136,654,541.49	100.00%
EGRESOS				
OPERACIÓN Y ADMINISTRACIÓN DEL IPEPAC				
SERVICIOS PERSONALES OPERACIÓN DEL IPEPAC				
HONORARIOS Y SUELDOS P. BASE	1,771,403.59	25.54%	18,141,644.03	13.28%
REMUNERACIONES COMPLEMENTARIAS	50,264.48	0.72%	671,096.99	0.49%
GRATIFICACIONES	-	0.00%	47,393.51	0.03%
PREVISIÓN SOCIAL	301,324.95	4.35%	2,964,507.05	2.17%
PRIMA VACACIONAL	-	0.00%	125,479.88	0.09%
ESTATUTO PROFESIONAL	6,424.20	0.09%	88,342.55	0.06%
IMPUESTOS	350,489.25	5.05%	3,941,995.81	2.88%
TOTAL SERVICIOS PERSONALES OPERACIÓN IPEPAC	2,479,906.47	35.76%	25,980,459.82	19.01%
MATERIAL Y SUMINISTROS OPERACIÓN IPEPAC				
MATERIALES Y UTILES DE ADMÓN. (OPERATIVO)	37,039.06	0.53%	208,900.65	0.15%
MAT. Y ARTICULOS DE CONSTRUCCION Y MANTTO. (OPERATIVO)	78.99	0.00%	2,323.81	0.00%
MOBILIARIO Y EQ. DE OFNA. MENOR (OPERATIVO)	-	0.00%	759.00	0.00%
COMBUSTIBLE	119,522.85	1.72%	588,331.03	0.43%
PRODUCTOS ALIMENTICIOS (OPERATIVO)	82,779.79	1.19%	336,840.40	0.25%
REFACCIONES Y ACCESORIOS	-	0.00%	21,075.98	0.02%
CONSUMO DE ALMACEN (OPERATIVO)	153,194.99	2.21%	1,048,113.60	0.77%
TOTAL MATERIALES Y SUMINISTROS OPERACIÓN IPEPAC	392,615.68	5.66%	2,206,344.47	1.61%

**INSTITUTO DE PROCEDIMIENTOS ELECTORALES Y PARTICIPACIÓN
CIUDADANA DEL ESTADO DE YUCATÁN**


INSTITUTO DE PROCEDIMIENTOS ELECTORALES Y PARTICIPACIÓN CIUDADANA DEL ESTADO DE YUCATÁN
ESTADO DE RESULTADOS DEL 01 AL 31 DE OCTUBRE DE 2010

	PERIODO	%	ACUMULADO	%
SERVICIOS GENERALES OPERACIÓN IPEPAC				
SERVICIOS GENERALES (OPERATIVO)	119,678.76	1.73%	769,000.87	0.56%
SERVICIOS DE ARRENDAMIENTO (OPERATIVO)	157,147.62	2.27%	1,091,489.42	0.80%
SERVICIOS DE MANTTO. Y CONSERVACIÓN (OPERATIVO)	435,714.42	6.28%	1,542,993.90	1.13%
SERVICIOS DE ASESORÍA Y CAPACITACIÓN (OPERATIVO)	130,268.00	1.88%	246,024.55	0.18%
SERVICIOS DE IMPRESIÓN, PUBLICIDAD Y DIFUSIÓN (OPERATIVO)	29,928.00	0.43%	137,034.28	0.10%
SERVICIOS COMERCIALES Y FINANCIEROS (OPERATIVO)	129,374.31	1.87%	420,124.13	0.31%
SERVICIOS OFICIALES	89,028.25	1.28%	182,789.25	0.13%
SERVICIOS DIVERSOS	131,068.69	1.89%	951,306.99	0.70%
DEPRECIACIONES Y AMORTIZACIONES	364,111.91	5.25%	3,682,800.19	2.69%
TOTAL SERVICIOS GENERALES Y OPERACIÓN IPEPAC	1,586,319.96	22.88%	9,023,563.58	6.60%
TOTAL DE OPERACIÓN Y ADMINISTRACIÓN DEL IPEPAC	4,458,842.11	64.30%	37,210,367.87	27.23%
IPEPAC POA PROCESO ELECTORAL				
SERVICIOS PERSONALES PROCESO ELECTORAL				
HONORARIOS Y SUELDO PERSONAL EVENTUAL	213,691.20	3.08%	28,104,728.05	20.57%
COMPENSACIONES ADMINISTRATIVAS	-	0.00%	6,930,113.72	5.07%
GRATIFICACIÓN POA PROCESO ELECTORAL	8,737.72	0.13%	3,043,753.41	2.23%
PRIMA VACACIONAL POA PROCESO ELECTORAL	2,431.46	0.04%	238,595.13	0.17%
IMPUESTOS POA PROCESO ELECTORAL	45,187.03	0.65%	5,159,922.56	3.78%
TOTAL SERVICIOS PERSONALES PROCESO ELECTORAL	270,047.41	3.89%	43,477,112.87	31.82%
MATERIAL Y SUMINISTROS PROCESO ELECTORAL				
MATERIALES Y UTILES DE ADMÓN. POA PROCESO	3,855.97	0.06%	761,585.28	0.56%
MAT. Y ARTICULOS DE CONSTRUCCION Y MANTTO. POA PROCESO	156.00	0.00%	27,907.02	0.02%
MOBILIARIO Y EQ. DE OFNA. MENOR	-	0.00%	11,039.00	0.01%
COMBUSTIBLES POA PROCESO	30,446.36	0.44%	1,531,915.02	1.12%
PRODUCTOS ALIMENTICIOS POA PROCESO	28,373.51	0.41%	2,913,604.28	2.13%
REFACCIONES Y ACCESORIOS POA PROCESO	-	0.00%	11,299.97	0.01%
CONSUMO DE ALMACEN POA PROCESO	-	0.00%	852,108.36	0.62%
TOTAL MATERIALES Y SUMINISTROS PROCESO ELECTORAL	62,831.84	0.91%	6,109,458.93	4.47%
SERVICIOS GENERALES PROCESO ELECTORAL				
SERVICIOS GENERALES PROCESO ELECTORAL	5,646.68	0.08%	824,537.24	0.60%
SERVICIOS DE ARRENDAMIENTO PROCESO ELECTORAL	22,694.00	0.33%	2,837,218.00	2.08%
SERVICIOS DE MANTTO. Y CONSERVACIÓN PROCESO ELECTORAL	3,451.15	0.05%	1,714,176.68	1.25%
SERVICIOS DE ASESORÍA Y CAPACITACIÓN PROCESO ELECTORAL	24,940.00	0.36%	6,090,879.41	4.46%
SERVICIOS DE IMPRESIÓN, PUBLICIDAD Y DIFUSIÓN PROCESO ELECT	105,761.37	1.53%	20,043,735.39	14.67%
SERVICIOS COMERCIALES Y FINANCIEROS PROCESO ELECTORAL	706.40	0.01%	412,032.45	0.30%
SERVICIOS OFICIALES PROCESO ELECTORAL	65,256.13	0.94%	1,092,603.05	0.80%
SERVICIOS DIVERSOS PROCESO ELECTORAL	12,624.00	0.18%	647,155.84	0.47%
TOTAL SERVICIOS GENERALES PROCESO ELECTORAL	241,079.73	3.48%	33,662,338.06	24.63%
TOTAL POA PROCESO ELECTORAL	573,958.98	8.28%	83,248,909.86	60.92%


**INSTITUTO DE PROCEDIMIENTOS ELECTORALES Y PARTICIPACIÓN
CIUDADANA DEL ESTADO DE YUCATÁN**

INSTITUTO DE PROCEDIMIENTOS ELECTORALES Y PARTICIPACIÓN CIUDADANA DEL ESTADO DE YUCATÁN
ESTADO DE RESULTADOS DEL 01 AL 31 DE OCTUBRE DE 2010

	PERIODO	%	ACUMULADO	%
IPEPAC POA TRANSFERENCIAS A PARTIDOS POLITICOS				
FINANCIAMIENTO PUBLICO A PARTIDOS POLÍTICOS				
FINANCIAMIENTO PARA ACTIVIDADES ORDINARIAS	2,218,351.85	31.99%	23,204,923.82	16.98%
FINANCIAMIENTO PARA ACTIVIDADES ESPECÍFICAS	110,917.58	1.60%	1,160,246.06	0.85%
FINANCIAMIENTO PARA LA OBTENCIÓN DEL VOTO	-	0.00%	14,331,516.47	10.49%
TOTAL FINANCIAMIENTO PUBLICO A PARTIDOS POLÍTICOS	2,329,269.43	33.59%	38,696,686.35	28.32%
OFICINA DE REPRESENTACIÓN PARTIDISTA				
RENTA Y SERVICIOS A PARTIDOS POLÍTICOS	49,274.40	0.71%	384,203.86	0.28%
APOYO A PERSONAL DE PARTIDOS POLITICOS	186,653.89	2.69%	1,915,789.86	1.40%
TOTAL OFICINA DE REPRESENTACIÓN PARTIDISTA	235,928.29	3.40%	2,299,993.72	1.68%
TOTAL POA SUBSIDIOS Y TRANSFERENCIAS A PARTIDOS POLÍTICOS	2,565,197.72	36.99%	40,996,680.07	30.00%
IPEPAC POA DIFUSIÓN LEY DE PARTICIPACIÓN CIUDADANA				
SERVICIOS PERSONALES POA DIFUSIÓN LEY P.C.	27.86	0.00%	95.32	0.00%
MATERIALES Y SUMINISTROS POA DIFUSIÓN LEY P.C.	1,393.00	0.02%	10,267.88	0.01%
SERVICIOS GENERALES POA DIFUSION LEY P.C.	111,680.13	1.61%	262,959.67	0.19%
TOTAL POA DIFUSIÓN LEY DE PARTICIPACIÓN CIUDADANA	113,100.99	1.63%	273,322.87	0.20%
TOTAL EGRESOS	7,711,099.80	111.20%	161,729,280.67	118.35%
UTILIDAD O (PERDIDA)	776,521.15	-11.20%	- 25,074,739.18	-18.35%


ABOG. FERNANDO JAVIER BOLIO VALDES
CONSEJERO PRESIDENTE




LIC. CÉSAR ALEJANDRO GÓNGORA MÉNDEZ
SECRETARIO EJECUTIVO



INSTITUTO DE PROCEDIMIENTOS ELECTORALES Y PARTICIPACIÓN CIUDADANA DEL ESTADO DE YUCATÁN

INSTITUTO DE PROCEDIMIENTOS ELECTORALES Y PARTICIPACIÓN CIUDADANA DEL ESTADO DE YUCATÁN
BALANCE GENERAL AL 30 DE NOVIEMBRE DE 2010

ACTIVO		PASIVO	
ACTIVO CIRCULANTE		PASIVO A CORTO PLAZO	
FONDO FIJO	35,000.00	PROVEEDORES	26,566.51
BANCOS	15,012,926.26	ACREEDORES DIVERSOS	127,496.60
INVERSIONES	3,890,555.54	IMPUESTOS POR PAGAR	1,058,373.95
MULTAS A PARTIDOS POLITICOS	2,966,978.52	FONDO DE AHORRO	1,517,163.98
DEUDORES DIVERSOS	405,401.64		
GASTOS POR COMPROBAR	-		
ANTICIPO A PROVEEDORES	47,516.63		
SUBSIDIO AL EMPLEO	784.20	TOTAL PASIVO A CORTO PLAZO	2,729,601.04
ALMACEN DE MATERIALES Y SUMINISTROS	323,167.83		
DEPÓSITOS EN GARANTÍA	239,810.40		
TOTAL ACTIVO CIRCULANTE	22,922,141.02	SUMA DEL PASIVO	2,729,601.04
ACTIVO FIJO		PATRIMONIO	
EQUIPO DE OFICINA	1,990,493.68	PATRIMONIO ACUMULADO	56,244,526.72
EQUIPO DE AUDIO Y VIDEO	658,735.58		
EQUIPO DE COMPUTO	1,700,546.37	TOTAL PATRIMONIO	
EQUIPO DE TRANSPORTE	5,093,331.40	UTILIDAD O (PERDIDA) DEL EJERCICIO	- 23,965,664.84
MAQUINARIA Y EQUIPO	22,036.89		
PROGRAMAS Y LICENCIAS	21,681.66		
TERRENOS	836,734.68		
CONSTRUCCIÓN EN PROCESO	1,762,761.64		
TOTAL ACTIVO FIJO	12,086,321.90	SUMA DEL CAPITAL	32,278,861.88
SUMA DEL ACTIVO	35,008,462.92	SUMA PASIVO + CAPITAL	35,008,462.92

ABOG. FERNANDO JAVIER BOLIO VALES
CONSEJERO PRESIDENTE



H.C. CESAR ALEJANDRO GÓNGORA MÉNDEZ
SECRETARIO EJECUTIVO

INSTITUTO DE PROCEDIMIENTOS ELECTORALES Y PARTICIPACIÓN CIUDADANA DEL ESTADO DE YUCATÁN

INSTITUTO DE PROCEDIMIENTOS ELECTORALES Y PARTICIPACIÓN CIUDADANA DEL ESTADO DE YUCATÁN
ESTADO DE RESULTADOS DEL 01 AL 30 DE NOVIEMBRE DE 2010

INGRESOS	PERIODO	%	ACUMULADO	%
APORTACIONES				
APORTACIONES GOBIERNO DEL ESTADO	9,429,858.00	98.84%	143,295,186.00	98.02%
TOTAL APORTACIONES	<u>9,429,858.00</u>	98.84%	<u>143,295,186.00</u>	98.02%
PRODUCTOS FINANCIEROS				
HSBC MEXICO	45,435.65	0.48%	833,041.09	0.57%
SCOTIABANK INVERLAT	10,519.21	0.11%	324,958.72	0.22%
TOTAL PRODUCTOS FINANCIEROS	<u>55,954.86</u>	0.59%	<u>1,157,999.81</u>	0.79%
INGRESO POR MULTAS A PARTIDOS POLITICOS	<u>54,470.00</u>	0.57%	<u>1,573,418.53</u>	1.08%
OTROS INGRESOS				
INGRESOS POR LICITACIONES	-	0.00%	69,000.00	0.05%
INGRESOS POR SUBASTAS	-	0.00%	-	0.00%
INGRESOS POR VENTA DE ACTIVOS FIJOS	-	0.00%	-	0.00%
OTROS INGRESOS	-	0.00%	-	0.00%
TOTAL OTROS INGRESOS	<u>-</u>	0.00%	<u>99,220.01</u>	0.07%
TOTAL DE INGRESOS	<u><u>9,540,282.86</u></u>	100.00%	<u><u>146,194,824.35</u></u>	100.00%
EGRESOS				
OPERACIÓN Y ADMINISTRACIÓN DEL IPEPAC				
SERVICIOS PERSONALES OPERACIÓN DEL IPEPAC				
HONORARIOS Y SUELDOS P. BASE	1,772,340.14	18.58%	19,913,984.17	13.62%
REMUNERACIONES COMPLEMENTARIAS	662,549.70	6.94%	1,333,646.69	0.91%
GRATIFICACIONES	84,361.26	0.88%	131,754.77	0.09%
PREVISIÓN SOCIAL	299,287.35	3.14%	3,263,794.40	2.23%
PRIMA VACACIONAL	-	0.00%	125,479.88	0.09%
ESTATUTO PROFESIONAL	18,029.88	0.19%	106,372.43	0.07%
IMPUESTOS	349,703.27	3.67%	4,291,699.08	2.94%
TOTAL SERVICIOS PERSONALES OPERACIÓN IPEPAC	<u>3,186,271.60</u>	33.40%	<u>29,166,731.42</u>	19.95%
MATERIAL Y SUMINISTROS OPERACIÓN IPEPAC				
MATERIALES Y UTILES DE ADMÓN. (OPERATIVO)	17,240.93	0.18%	226,141.58	0.15%
MAT. Y ARTICULOS DE CONSTRUCCION Y MANTTO. (OPERATIVO)	3,434.64	0.04%	5,758.45	0.00%
MOBILIARIO Y EQ. DE OFNA. MENOR (OPERATIVO)	-	0.00%	759.00	0.00%
COMBUSTIBLE	104,060.54	1.09%	692,391.57	0.47%
PRODUCTOS ALIMENTICIOS (OPERATIVO)	66,046.89	0.69%	402,887.29	0.28%
REFACCIONES Y ACCESORIOS	-	0.00%	21,075.98	0.01%
CONSUMO DE ALMACEN (OPERATIVO)	43,978.21	0.46%	1,092,091.81	0.75%
TOTAL MATERIALES Y SUMINISTROS OPERACIÓN IPEPAC	<u>234,761.21</u>	2.46%	<u>2,441,105.68</u>	1.67%

INSTITUTO DE PROCEDIMIENTOS ELECTORALES Y PARTICIPACIÓN CIUDADANA DEL ESTADO DE YUCATÁN


INSTITUTO DE PROCEDIMIENTOS ELECTORALES Y PARTICIPACIÓN CIUDADANA DEL ESTADO DE YUCATÁN
ESTADO DE RESULTADOS DEL 01 AL 30 DE NOVIEMBRE DE 2010

	PERIODO	%	ACUMULADO	%
SERVICIOS GENERALES OPERACIÓN IPEPAC				
SERVICIOS GENERALES (OPERATIVO)	100,260.96	1.05%	869,261.83	0.59%
SERVICIOS DE ARRENDAMIENTO (OPERATIVO)	172,915.56	1.81%	1,264,404.98	0.86%
SERVICIOS DE MANTTO. Y CONSERVACIÓN (OPERATIVO)	391,462.05	4.10%	1,934,455.95	1.32%
SERVICIOS DE ASESORÍA Y CAPACITACIÓN (OPERATIVO)	247,202.28	2.59%	493,226.83	0.34%
SERVICIOS DE IMPRESIÓN, PUBLICIDAD Y DIFUSIÓN (OPERATIVO)	8,030.00	0.08%	145,064.28	0.10%
SERVICIOS COMERCIALES Y FINANCIEROS (OPERATIVO)	177,699.41	1.86%	597,823.54	0.41%
SERVICIOS OFICIALES	120,210.37	1.26%	302,999.62	0.21%
SERVICIOS DIVERSOS	84,227.09	0.88%	1,035,534.08	0.71%
DEPRECIACIONES Y AMORTIZACIONES	362,794.55	3.80%	4,045,594.74	2.77%
TOTAL SERVICIOS GENERALES Y OPERACIÓN IPEPAC	<u>1,664,802.27</u>	17.45%	<u>10,688,365.85</u>	7.31%
TOTAL DE OPERACIÓN Y ADMINISTRACIÓN DEL IPEPAC	<u>5,085,835.08</u>	53.31%	<u>42,296,202.95</u>	28.93%
IPEPAC POA PROCESO ELECTORAL				
SERVICIOS PERSONALES PROCESO ELECTORAL				
HONORARIOS Y SUeldo PERSONAL EVENTUAL	191,193.77	2.00%	28,295,921.82	19.35%
COMPENSACIONES ADMINISTRATIVAS	-	0.00%	6,930,113.72	4.74%
GRATIFICACIÓN POA PROCESO ELECTORAL	17,091.62	0.18%	3,060,845.03	2.09%
PRIMA VACACIONAL POA PROCESO ELECTORAL	314.54	0.00%	238,909.67	0.16%
IMPUESTOS POA PROCESO ELECTORAL	42,844.07	0.45%	5,202,766.63	3.56%
TOTAL SERVICIOS PERSONALES PROCESO ELECTORAL	<u>251,444.00</u>	2.64%	<u>43,728,556.87</u>	29.91%
MATERIAL Y SUMINISTROS PROCESO ELECTORAL				
MATERIALES Y UTILES DE ADMÓN. POA PROCESO	-	0.00%	761,585.28	0.52%
MAT. Y ARTICULOS DE CONSTRUCCION Y MANTTO. POA PROCESO	-	0.00%	27,907.02	0.02%
MOBILIARIO Y EQ. DE OFNA. MENOR	-	0.00%	11,039.00	0.01%
COMBUSTIBLES POA PROCESO	-	0.00%	1,531,915.02	1.05%
PRODUCTOS ALIMENTICIOS POA PROCESO	-	0.00%	2,913,604.28	1.99%
REFACCIONES Y ACCESORIOS POA PROCESO	-	0.00%	11,299.97	0.01%
CONSUMO DE ALMACEN POA PROCESO	-	0.00%	852,108.36	0.58%
TOTAL MATERIALES Y SUMINISTROS PROCESO ELECTORAL	<u>-</u>	0.00%	<u>6,109,458.93</u>	4.18%
SERVICIOS GENERALES PROCESO ELECTORAL				
SERVICIOS GENERALES PROCESO ELECTORAL	-	0.00%	824,537.24	0.56%
SERVICIOS DE ARRENDAMIENTO PROCESO ELECTORAL	2,600.00	0.03%	2,839,818.00	1.94%
SERVICIOS DE MANTTO. Y CONSERVACIÓN PROCESO ELECTORAL	-	0.00%	1,714,176.68	1.17%
SERVICIOS DE ASESORÍA Y CAPACITACIÓN PROCESO ELECTORAL	-	0.00%	6,090,879.41	4.17%
SERVICIOS DE IMPRESIÓN, PUBLICIDAD Y DIFUSIÓN PROCESO ELECT	-	0.00%	20,043,735.39	13.71%
SERVICIOS COMERCIALES Y FINANCIEROS PROCESO ELECTORAL	-	0.00%	412,032.45	0.28%
SERVICIOS OFICIALES PROCESO ELECTORAL	-	0.00%	1,092,603.05	0.75%
SERVICIOS DIVERSOS PROCESO ELECTORAL	-	0.00%	647,155.84	0.44%
TOTAL SERVICIOS GENERALES PROCESO ELECTORAL	<u>2,600.00</u>	0.03%	<u>33,664,938.06</u>	23.03%
TOTAL POA PROCESO ELECTORAL	<u>254,044.00</u>	2.66%	<u>83,502,953.86</u>	57.12%


INSTITUTO DE PROCEDIMIENTOS ELECTORALES Y PARTICIPACIÓN CIUDADANA DEL ESTADO DE YUCATÁN

INSTITUTO DE PROCEDIMIENTOS ELECTORALES Y PARTICIPACIÓN CIUDADANA DEL ESTADO DE YUCATÁN
ESTADO DE RESULTADOS DEL 01 AL 30 DE NOVIEMBRE DE 2010

	PERIODO	%	ACUMULADO	%
IPEPAC POA TRANSFERENCIAS A PARTIDOS POLITICOS				
FINANCIAMIENTO PUBLICO A PARTIDOS POLÍTICOS				
FINANCIAMIENTO PARA ACTIVIDADES ORDINARIAS	2,678,728.81	28.08%	25,883,652.63	17.70%
FINANCIAMIENTO PARA ACTIVIDADES ESPECÍFICAS	110,917.58	1.16%	1,271,163.64	0.87%
FINANCIAMIENTO PARA LA OBTENCIÓN DEL VOTO	-	0.00%	14,331,516.47	9.80%
TOTAL FINANCIAMIENTO PUBLICO A PARTIDOS POLÍTICOS	2,789,646.39	29.24%	41,486,332.74	28.38%
OFICINA DE REPRESENTACIÓN PARTIDISTA				
RENTA Y SERVICIOS A PARTIDOS POLÍTICOS	31,211.84	0.33%	415,415.70	0.28%
APOYO A PERSONAL DE PARTIDOS POLITICOS	165,275.95	1.73%	2,081,065.81	1.42%
TOTAL OFICINA DE REPRESENTACIÓN PARTIDISTA	196,487.79	2.06%	2,496,481.51	1.71%
TOTAL POA SUBSIDIOS Y TRANSFERENCIAS A PARTIDOS POLÍTICOS	2,986,134.18	31.30%	43,982,814.25	30.09%
IPEPAC POA DIFUSIÓN LEY DE PARTICIPACIÓN CIUDADANA				
SERVICIOS PERSONALES POA DIFUSIÓN LEY P.C.	5.60	0.00%	100.92	0.00%
MATERIALES Y SUMINISTROS POA DIFUSIÓN LEY P.C.	280.00	0.00%	10,547.88	0.01%
SERVICIOS GENERALES POA DIFUSION LEY P.C.	104,909.66	1.10%	367,869.33	0.25%
TOTAL POA DIFUSIÓN LEY DE PARTICIPACIÓN CIUDADANA	105,195.26	1.10%	378,518.13	0.26%
TOTAL EGRESOS	8,431,208.52	88.37%	170,160,489.19	116.39%
UTILIDAD O (PERDIDA)	1,109,074.34	11.63%	- 23,965,664.84	-16.39%



ABOG. FERNANDO JAVIER BOLIO VALLE
CONSEJERO PRESIDENTE





LIC. CÉSAR ALEJANDRO GÓNGORA MÉNDEZ
SECRETARIO EJECUTIVO

INSTITUTO DE PROCEDIMIENTOS ELECTORALES Y PARTICIPACIÓN CIUDADANA DEL ESTADO DE YUCATÁN
BALANCE GENERAL AL 31 DE DICIEMBRE DE 2010

ACTIVO		PASIVO	
ACTIVO CIRCULANTE		PASIVO A CORTO PLAZO	
FONDO FIJO	35,000.00	PROVEEDORES	117,087.93
BANCOS	10,154,942.32	ACREEDORES DIVERSOS	259,300.40
INVERSIONES	4,423,168.02	IMPUESTOS POR PAGAR	1,726,248.22
MULTAS A PARTIDOS POLITICOS	3,115,099.65	FONDO DE AHORRO	1,822,140.24
DEUDORES DIVERSOS	362,101.68		
GASTOS POR COMPROBAR			
ANTICIPO A PROVEEDORES	116,246.63	TOTAL PASIVO A CORTO PLAZO	<u>3,924,776.79</u> ✓
SUBSIDIO AL EMPLEO	716.47		
ALMACEN DE MATERIALES Y SUMINISTROS	432,203.09		
DEPÓSITOS EN GARANTÍA	218,291.40		
ESTIMULO FISCAL	394,195.20		
TOTAL ACTIVO CIRCULANTE	<u>19,251,964.46</u> ✓	SUMA DEL PASIVO	<u>3,924,776.79</u> ✓
ACTIVO FIJO		PATRIMONIO	
EQUIPO DE OFICINA	2,008,711.38	PATRIMONIO ACUMULADO	56,244,526.72 ✓
EQUIPO DE AUDIO Y VIDEO	648,563.01		
EQUIPO DE COMPUTO	1,747,163.23	TOTAL PATRIMONIO	
EQUIPO DE TRANSPORTE	4,940,073.41	UTILIDAD O (PERDIDA) DEL EJERCICIO	- 28,939,619.03 ✓
MAQUINARIA Y EQUIPO	19,397.44		
PROGRAMAS Y LICENCIAS	14,315.23		
TERRENOS	836,734.68		
CONSTRUCCIÓN EN PROCESO	1,762,761.64		
TOTAL ACTIVO FIJO	<u>11,977,492.02</u> ✓	SUMA DEL CAPITAL	27,304,907.69
SUMA DEL ACTIVO	<u>31,229,684.48</u> ✓	SUMA PASIVO + CAPITAL	<u>31,229,684.48</u> ✓


ABOG. FERNANDO JAVIER BOLIO
CONSEJERO PRESIDENTE


LIC. CÉSAR ALEJANDRO GÓNGORA MÉNDEZ
SECRETARIO EJECUTIVO



**INSTITUTO DE PROCEDIMIENTOS ELECTORALES Y PARTICIPACIÓN
CIUDADANA DEL ESTADO DE YUCATÁN**

INSTITUTO DE PROCEDIMIENTOS ELECTORALES Y PARTICIPACIÓN CIUDADANA DEL ESTADO DE YUCATÁN
ESTADO DE RESULTADOS DEL 01 AL 31 DE DICIEMBRE DE 2010

	PERIODO	%	ACUMULADO	%
INGRESOS				
APORTACIONES				
APORTACIONES GOBIERNO DEL ESTADO	4,704,814.00	85.76%	148,000,000.00	97.57%
TOTAL APORTACIONES	4,704,814.00	85.76%	148,000,000.00	97.57%
PRODUCTOS FINANCIEROS				
HSBC MEXICO	39,265.56	0.72%	872,306.65	0.58%
SCOTIABANK INVERLAT	10,926.39	0.20%	335,885.11	0.22%
TOTAL PRODUCTOS FINANCIEROS	50,191.95	0.91%	1,208,191.76	0.80%
INGRESO POR MULTAS A PARTIDOS POLITICOS	319,844.96	5.83%	1,893,263.49	1.25%
OTROS INGRESOS				
INGRESOS POR LICITACIONES	-	0.00%	69,000.00	0.05%
INGRESOS POR SUBASTAS	-	0.00%	-	0.00%
INGRESOS POR VENTA DE ACTIVOS FIJOS	-	0.00%	-	0.00%
OTROS INGRESOS	17,081.42	0.31%	116,301.43	0.08%
ESTIMULO FISCAL	394,195.20		394,195.20	0.26%
TOTAL OTROS INGRESOS	411,276.62		579,496.63	0.38%
TOTAL DE INGRESOS	5,486,127.53	100.00%	151,680,951.88	100.00%
EGRESOS				
OPERACIÓN Y ADMINISTRACIÓN DEL IPEPAC				
SERVICIOS PERSONALES OPERACIÓN DEL IPEPAC				
HONORARIOS Y SUELDOS P. BASE	1,766,027.30	32.19%	21,680,011.47	14.29%
REMUNERACIONES COMPLEMENTARIAS	51,261.06	0.93%	1,384,907.75	0.91%
GRATIFICACIONES	2,311,563.78	42.13%	2,443,318.55	1.61%
PREVISIÓN SOCIAL	265,326.51	4.84%	3,529,120.91	2.33%
PRIMA VACACIONAL	120,035.34	2.19%	245,515.22	0.16%
ESTATUTO PROFESIONAL	5,634.70	0.10%	112,007.13	0.07%
IMPUESTOS	399,235.11	7.28%	4,690,934.19	3.09%
TOTAL SERVICIOS PERSONALES OPERACIÓN IPEPAC	4,919,083.80	89.66%	34,085,815.22	22.47%
MATERIAL Y SUMINISTROS OPERACIÓN IPEPAC				
MATERIALES Y UTILES DE ADMÓN. (OPERATIVO)	19,737.38	0.36%	245,878.96	0.16%
MAT. Y ARTICULOS DE CONSTRUCCION Y MANTTO. (OPERATIVO)	226.49	0.00%	5,984.94	0.00%
MOBILIARIO Y EQ. DE OFNA. MENOR (OPERATIVO)	-	0.00%	759.00	0.00%
COMBUSTIBLE	83,937.11	1.53%	776,328.68	0.51%
PRODUCTOS ALIMENTICIOS (OPERATIVO)	55,776.32	1.02%	458,663.61	0.30%
REFACCIONES Y ACCESORIOS	-	0.00%	21,075.98	0.01%
CONSUMO DE ALMACEN (OPERATIVO)	34,983.95	0.64%	1,127,075.76	0.74%
TOTAL MATERIALES Y SUMINISTROS OPERACIÓN IPEPAC	194,661.25	3.55%	2,635,766.93	1.74%

INSTITUTO DE PROCEDIMIENTOS ELECTORALES Y PARTICIPACIÓN CIUDADANA DEL ESTADO DE YUCATÁN


INSTITUTO DE PROCEDIMIENTOS ELECTORALES Y PARTICIPACIÓN CIUDADANA DEL ESTADO DE YUCATÁN
ESTADO DE RESULTADOS DEL 01 AL 31 DE DICIEMBRE DE 2010

	PERIODO	%	ACUMULADO	%
SERVICIOS GENERALES OPERACIÓN IPEPAC				
SERVICIOS GENERALES (OPERATIVO)	111,189.45	2.03%	980,451.28	0.65%
SERVICIOS DE ARRENDAMIENTO (OPERATIVO)	162,653.27	2.96%	1,427,058.25	0.94%
SERVICIOS DE MANTTO. Y CONSERVACIÓN (OPERATIVO)	371,211.13	6.77%	2,305,667.08	1.52%
SERVICIOS DE ASESORÍA Y CAPACITACIÓN (OPERATIVO)	50,935.60	0.93%	544,162.43	0.36%
SERVICIOS DE IMPRESIÓN, PUBLICIDAD Y DIFUSIÓN (OPERATIVO)	35,306.44	0.64%	180,370.72	0.12%
SERVICIOS COMERCIALES Y FINANCIEROS (OPERATIVO)	8,053.12	0.15%	605,876.66	0.40%
SERVICIOS OFICIALES	281,931.81	5.14%	584,931.43	0.39%
SERVICIOS DIVERSOS	118,297.73	2.16%	1,153,831.81	0.76%
DEPRECIACIONES Y AMORTIZACIONES	280,841.80	5.12%	4,326,436.54	2.85%
TOTAL SERVICIOS GENERALES Y OPERACIÓN IPEPAC	1,420,420.35	25.89%	12,108,786.20	7.98%
TOTAL DE OPERACIÓN Y ADMINISTRACIÓN DEL IPEPAC	6,534,165.40	119.10%	48,830,368.35	32.19%
IPEPAC POA PROCESO ELECTORAL				
SERVICIOS PERSONALES PROCESO ELECTORAL				
HONORARIOS Y SUELDO PERSONAL EVENTUAL	206,786.27	3.77%	28,502,708.09	18.79%
COMPENSACIONES ADMINISTRATIVAS	21,103.69	0.38%	6,951,217.41	4.58%
GRATIFICACIÓN POA PROCESO ELECTORAL	228,029.63	4.16%	3,288,874.66	2.17%
PRIMA VACACIONAL POA PROCESO ELECTORAL	13,758.93	0.25%	252,668.60	0.17%
IMPUESTOS POA PROCESO ELECTORAL	49,540.07	0.90%	5,252,306.70	3.46%
TOTAL SERVICIOS PERSONALES PROCESO ELECTORAL	519,218.59	9.46%	44,247,775.46	29.17%
MATERIAL Y SUMINISTROS PROCESO ELECTORAL				
MATERIALES Y UTILES DE ADMÓN. POA PROCESO	-	0.00%	761,585.28	0.50%
MAT. Y ARTICULOS DE CONSTRUCCION Y MANTTO. POA PROCESO	-	0.00%	27,907.02	0.02%
MOBILIARIO Y EQ. DE OFNA. MENOR	-	0.00%	11,039.00	0.01%
COMBUSTIBLES POA PROCESO	-	0.00%	1,531,915.02	1.01%
PRODUCTOS ALIMENTICIOS POA PROCESO	-	0.00%	2,913,604.28	1.92%
REFACCIONES Y ACCESORIOS POA PROCESO	-	0.00%	11,299.97	0.01%
CONSUMO DE ALMACEN POA PROCESO	-	0.00%	852,108.36	0.56%
TOTAL MATERIALES Y SUMINISTROS PROCESO ELECTORAL	-	0.00%	6,109,458.93	4.03%
SERVICIOS GENERALES PROCESO ELECTORAL				
SERVICIOS GENERALES PROCESO ELECTORAL	-	0.00%	824,537.24	0.54%
SERVICIOS DE ARRENDAMIENTO PROCESO ELECTORAL	23,550.00	0.43%	2,863,368.00	1.89%
SERVICIOS DE MANTTO. Y CONSERVACIÓN PROCESO ELECTORAL	-	0.00%	1,714,176.68	1.13%
SERVICIOS DE ASESORÍA Y CAPACITACIÓN PROCESO ELECTORAL	-	0.00%	6,090,879.41	4.02%
SERVICIOS DE IMPRESIÓN, PUBLICIDAD Y DIFUSIÓN PROCESO ELECT	-	0.00%	20,043,735.39	13.21%
SERVICIOS COMERCIALES Y FINANCIEROS PROCESO ELECTORAL	-	0.00%	412,032.45	0.27%
SERVICIOS OFICIALES PROCESO ELECTORAL	-	0.00%	1,092,603.05	0.72%
SERVICIOS DIVERSOS PROCESO ELECTORAL	-	0.00%	647,155.84	0.43%
TOTAL SERVICIOS GENERALES PROCESO ELECTORAL	23,550.00	0.43%	33,688,488.06	22.21%
TOTAL POA PROCESO ELECTORAL	542,768.59	9.89%	84,045,722.45	55.41%

INSTITUTO DE PROCEDIMIENTOS ELECTORALES Y PARTICIPACIÓN CIUDADANA DEL ESTADO DE YUCATÁN

INSTITUTO DE PROCEDIMIENTOS ELECTORALES Y PARTICIPACIÓN CIUDADANA DEL ESTADO DE YUCATÁN
ESTADO DE RESULTADOS DEL 01 AL 31 DE DICIEMBRE DE 2010

	PERIODO	%	ACUMULADO	%
IPEPAC POA TRANSFERENCIAS A PARTIDOS POLITICOS				
FINANCIAMIENTO PUBLICO A PARTIDOS POLÍTICOS				
FINANCIAMIENTO PARA ACTIVIDADES ORDINARIAS	2,779,380.28	50.66%	28,563,032.91	18.90%
FINANCIAMIENTO PARA ACTIVIDADES ESPECÍFICAS	144,856.19	2.64%	1,416,019.83	0.93%
FINANCIAMIENTO PARA LA OBTENCIÓN DEL VOTO	-	0.00%	14,331,516.47	9.45%
TOTAL FINANCIAMIENTO PUBLICO A PARTIDOS POLÍTICOS	<u>2,924,236.47</u>	53.30%	<u>44,410,569.21</u>	29.28%
OFICINA DE REPRESENTACIÓN PARTIDISTA				
RENTA Y SERVICIOS A PARTIDOS POLÍTICOS	40,687.02	0.74%	456,102.72	0.30%
APOYO A PERSONAL DE PARTIDOS POLITICOS	319,074.01	5.82%	2,400,139.82	1.58%
TOTAL OFICINA DE REPRESENTACIÓN PARTIDISTA	<u>359,761.03</u>	6.56%	<u>2,856,242.54</u>	1.88%
TOTAL POA SUBSIDIOS Y TRANSFERENCIAS A PARTIDOS POLÍTICOS	<u>3,283,997.50</u>	59.86%	<u>47,266,811.75</u>	31.16%
IPEPAC POA DIFUSIÓN LEY DE PARTICIPACIÓN CIUDADANA				
SERVICIOS PERSONALES POA DIFUSIÓN LEY P.C.	112.43	0.00%	213.35	0.00%
MATERIALES Y SUMINISTROS POA DIFUSIÓN LEY P.C.	5,621.50	0.10%	16,169.38	0.01%
SERVICIOS GENERALES POA DIFUSION LEY P.C.	93,416.30	1.70%	461,285.63	0.30%
TOTAL POA DIFUSIÓN LEY DE PARTICIPACIÓN CIUDADANA	<u>99,150.23</u>	1.81%	<u>477,668.36</u>	0.31%
TOTAL EGRESOS	<u>10,460,081.72</u>	190.66%	<u>180,620,570.91</u>	119.08%
UTILIDAD O (PERDIDA)	<u>-9,973,954.19</u>	-90.66%	<u>-28,939,619.03</u>	-19.08%



ABOG. FERNANDO JAVIER BOLIO VALES
CONSEJERO PRESIDENTE




LIC. CÉSAR ALEJANDRO GÓNGORA MÉNDEZ
SECRETARIO EJECUTIVO