



**H. AYUNTAMIENTO DE PETO**  
2012 - 2015 TRABAJO Y COMPROMISO

**FRACCIÓN VIII: El monto del presupuesto asignado, así como los informes sobre su ejecución**

**Nombre del documento:** Estado del Ejercicio del Presupuesto de Egresos

**Periodo que se publica:** ABRIL 2013

**Unidad Administrativa responsable de poseer la información:**

Tesorería municipal

**Nombre y firma del Titular de la Unidad Administrativa:**

*Manuel Jesús Castillo Serrano*

Manuel Jesús Castillo Serrano

**Nombre y firma del Titular de la UMAIP:**

*Landy Guadalupe Araiza Segura*

Licda. Landy Guadalupe Araiza Segura

27 JUNIO 2013

**Fecha de generación del documento:**

**Fecha de actualización de la información:**

27 DE AGOSTO DE 2013

  
H. AYUNTAMIENTO  
TESORERIA  
MUNICIPAL  
PETO, YUCATAN.  
2012 - 2015

  
H. AYUNTAMIENTO  
U.M.A.I.P.  
PETO YUCATÁN  
2012-2015

MUNICIPIO DE PETO  
ESTADO DE YUCATAN

ASEY ver 3.10

ESTADO DEL EJERCICIO DEL PRESUPUESTO DEL MES DE ABRIL DEL AÑO 2013

PARTIDA	OBJETO DEL GASTO	PRESUPUESTO MODIFICADO AUTORIZADO	SALDO ANTERIOR	MOVIMIENTOS EN EL MES CARGOS	ABONOS	SALDO ACUMULADO	PRESUPUESTO POR EJERCER
1000	SERVICIOS PERSONALES	18,496,819.22	5,065,519.03	1,569,160.43	0.00	6,634,679.46	11,862,139.76
1100	Remuneraciones al personal de carácter	18,302,440.16	4,221,229.42	1,524,525.92	0.00	5,745,755.34	12,556,684.82
1110	Dietas	1,295,860.42	0.00	0.00	0.00	0.00	1,295,860.42
1130	Sueldos base al personal permanente	17,006,579.74	4,221,229.42	1,521,765.20	0.00	5,742,994.62	11,263,585.12
1132	Sueldos al personal de base	0.00	0.00	2,760.72	0.00	2,760.72	-2,760.72
1200	Remuneraciones al personal de carácter	194,379.06	252,992.45	40,861.45	0.00	293,653.90	-99,274.84
1210	Honorarios asimilables a salarios	0.00	179,117.97	31,701.00	0.00	210,818.97	-210,818.97
1220	Sueldos base al personal eventual	194,379.06	71,524.48	8,960.45	0.00	80,484.93	113,894.13
1221	Sueldo al Personal Eventual	0.00	2,350.00	0.00	0.00	2,350.00	-2,350.00
1300	Remuneraciones adicionales y especiales	0.00	46,293.02	3,973.06	0.00	50,266.08	-50,266.08
1320	Primas de vacaciones, dominical y	0.00	31,654.15	1,473.06	0.00	33,127.21	-33,127.21
1321	horas extraordinarias	0.00	9,638.87	0.00	0.00	9,638.87	-9,638.87
1380	Participaciones por vigilancia en el	0.00	5,000.00	2,500.00	0.00	7,500.00	-7,500.00
1500	Otras prestaciones sociales y económicas	0.00	545,004.14	0.00	0.00	545,004.14	-545,004.14
1520	Indemnizaciones	0.00	108,814.36	0.00	0.00	108,814.36	-108,814.36
1521	Liquidaciones por indemnizaciones y por	0.00	436,189.78	0.00	0.00	436,189.78	-436,189.78
2000	MATERIALES Y SUMINISTRO	7,269,316.53	939,883.69	290,868.85	0.00	1,230,752.54	6,038,563.99
2100	Materiales de administración, emisión de	1,520,858.04	126,441.09	74,071.84	0.00	200,512.93	1,320,345.11
2110	Materiales, útiles y equipos menores de	981,134.99	69,651.68	49,582.11	0.00	119,233.79	861,901.20
2120	Materiales y útiles de impresión y	110,148.15	0.00	7,468.10	0.00	7,468.10	102,680.05
2121	Material y útiles de impresión	80,991.28	0.00	0.00	0.00	0.00	80,991.28
2122	Material Fotográfico, cinematografía y	10,949.71	0.00	0.00	0.00	0.00	10,949.71
2140	Materiales, útiles y equipos menores de	0.00	35,926.04	3,157.01	0.00	39,083.05	-39,083.05
2150	Material impreso e información digital	0.00	574.00	0.00	0.00	574.00	-574.00
2170	Material de limpieza	337,633.91	20,116.87	13,748.62	0.00	33,865.49	303,768.42
2170	Materiales y útiles de enseñanza	0.00	172.50	116.00	0.00	288.50	-288.50
2200	Alimentos y utensilios	624,113.23	242,430.69	26,508.84	0.00	268,939.53	355,173.70
2210	Productos alimenticios para personas	584,113.23	139,972.57	26,508.84	0.00	166,481.41	417,631.82
2220	Productos alimenticios para animales	0.00	100,000.00	0.00	0.00	100,000.00	-100,000.00
2230	Utensilios para el servicio de alimentación	40,000.00	2,458.12	0.00	0.00	2,458.12	37,541.88
2300	Materias primas y materiales de	199,348.44	0.00	3,257.28	0.00	3,257.28	196,091.16
2320	Insumos textiles adquiridos como materia	120,785.23	0.00	0.00	0.00	0.00	120,785.23
2350	Productos químicos, farmacéuticos y de	0.00	0.00	3,257.28	0.00	3,257.28	-3,257.28
2390	Otros productos adquiridos como materia	78,563.21	0.00	0.00	0.00	0.00	78,563.21
2400	Materiales y artículos de construcción y	2,110,826.56	177,885.61	111,090.07	0.00	288,975.68	1,821,850.88
2410	Productos minerales no metálicos	280,222.20	2,607.20	656.20	0.00	3,263.40	276,958.80
2420	cemento y productos de concreto	296,154.64	855.84	284.28	0.00	1,140.12	295,014.52
2430	Cal, yeso y productos de yeso	271,982.53	3,103.10	320.00	0.00	3,423.10	268,559.43
2440	Madera y productos de madera	70,710.22	2,643.70	0.00	0.00	2,643.70	68,066.52
2460	Material eléctrico y electrónico	316,746.17	22,252.72	94,272.74	0.00	116,525.46	200,220.71

MUNICIPIO DE PETO  
ESTADO DE YUCATAN

ASEY ver 3.10

ESTADO DEL EJERCICIO DEL PRESUPUESTO DEL MES DE ABRIL DEL AÑO 2013

PARTIDA	OBJETO DEL GASTO	PRESUPUESTO MODIFICADO		MOVIMIENTOS EN EL MES		SALDO ACUMULADO	PRESUPUESTO POR EJERCER
		AUTORIZADO	SALDO ANTERIOR	CARGOS	ABONOS		
2470	Artículos metálicos para la construcción	253,506.51	32,200.05	8,486.00	0.00	40,686.05	212,820.46
2480	Materiales complementarios	149,639.44	1,076.00	659.80	0.00	1,735.80	147,903.64
2490	Otros materiales y artículos de	471,864.85	113,147.00	6,411.05	0.00	119,558.05	352,306.80
2500	Productos químicos, farmacéuticos y de	411,466.05	56,346.03	10,184.72	0.00	66,530.75	344,935.30
2520	Fertilizantes, pesticidas y otros	0.00	0.00	7,580.00	0.00	7,580.00	-7,580.00
2530	Medicinas y productos farmacéuticos	324,986.75	0.00	1,268.40	0.00	1,268.40	323,718.35
2540	Materiales, accesorios y suministros	0.00	55,800.03	0.00	0.00	55,800.03	-55,800.03
2560	Fibras sintéticas, hules, plásticos y	50,000.00	546.00	1,336.32	0.00	1,882.32	48,117.68
2590	Otros productos químicos	36,479.30	0.00	0.00	0.00	0.00	36,479.30
2600	Combustibles, lubricantes y aditivos	1,344,455.20	264,327.98	27,265.63	0.00	291,593.61	1,052,861.59
2610	Combustibles, lubricantes y aditivos	1,344,455.20	264,327.98	27,265.63	0.00	291,593.61	1,052,861.59
2700	Vestuario, blancos, prendas de protección	428,137.52	41,948.49	21,586.64	0.00	63,535.13	364,602.39
2710	Vestuario y uniformes	228,180.83	15,941.51	17,539.20	0.00	33,480.71	194,700.12
2720	Prendas de seguridad y protección	3,239.66	142.00	1,503.44	0.00	1,645.44	1,594.22
2730	Artículos deportivos	38,875.80	8,778.28	1,827.00	0.00	10,605.28	28,270.52
2740	Productos textiles	92,710.23	17,061.70	717.00	0.00	17,778.70	74,931.53
2750	Blancos y otros productos textiles, excepto	65,131.00	25.00	0.00	0.00	25.00	65,106.00
2800	Materiales y suministro para seguridad	58,313.72	0.00	0.00	0.00	0.00	58,313.72
2830	Prendas de protección para seguridad	58,313.72	0.00	0.00	0.00	0.00	58,313.72
2900	Herramientas, refacciones y accesorios	571,797.77	30,503.80	16,903.83	0.00	47,407.63	524,390.14
2910	Herramientas menores	93,949.88	5,547.40	6,632.80	0.00	12,180.20	81,769.68
2920	Refacciones y accesorios menores de	75,115.45	10,839.63	573.04	0.00	11,412.67	63,702.78
2930	Refacciones y accesorios menores de	71,719.15	2,152.00	0.00	0.00	2,152.00	69,567.15
2940	Refacciones y accesorios menores de	42,115.52	1,379.57	929.99	0.00	2,309.56	39,805.96
2950	Refacciones y accesorios menores de	32,396.51	0.00	0.00	0.00	0.00	32,396.51
2960	Refacciones y accesorios menores de	225,782.31	10,585.20	8,768.00	0.00	19,353.20	206,429.11
2990	Refacciones y accesorios menores de	30,718.95	0.00	0.00	0.00	0.00	30,718.95
3000	SERVICIOS GENERALES	3,892,416.29	1,371,164.32	442,439.38	4,002.00	1,809,601.70	2,082,814.59
3100	Servicios Básicos	438,813.09	263,102.54	5,515.80	0.00	268,618.34	170,194.75
3110	Energía Eléctrica	68,032.70	254,233.63	152.00	0.00	254,385.63	-186,352.93
3120	Gas	19,437.90	1,044.70	3,000.80	0.00	4,045.50	15,392.40
3140	Telefonía Tradicional	61,834.43	5,275.21	1,463.00	0.00	6,738.21	55,096.22
3150	Telefonía celular	283,028.76	2,549.00	900.00	0.00	3,449.00	279,579.76
3170	Servicios de acceso a Internet, redes y	6,479.30	0.00	0.00	0.00	0.00	6,479.30
3200	Servicios de Arrendamiento	397,120.21	512,048.52	128,964.42	0.00	641,012.94	-243,892.73
3220	Arrendamiento de edificios	184,941.16	169,783.15	63,641.72	0.00	233,424.87	-48,483.71
3250	Arrendamiento de equipo de transporte	212,179.05	55,674.00	52,909.60	0.00	108,583.60	103,595.45
3260	Arrendamiento de maquinaria, otros	0.00	183,340.00	6,800.00	0.00	190,140.00	-190,140.00
3290	Otros arrendamientos	0.00	103,251.37	5,613.10	0.00	108,864.47	-108,864.47
3300	Servicios profesionales, científicos,	824,187.49	213,643.48	161,568.85	0.00	375,212.33	448,975.16
3310	servicios legales, de contabilidad,	356,361.62	80,570.09	138,103.49	0.00	218,673.58	137,688.04

*[Handwritten signature]*

*Freddy VSSUR*

*[Handwritten signature]*

*[Handwritten signature]*

*[Handwritten signature]*

*[Handwritten signature]*

*[Handwritten signature]*

000015

## ESTADO DE YUCATAN

## ESTADO DEL EJERCICIO DEL PRESUPUESTO DEL MES DE ABRIL DEL AÑO 2013

PARTIDA	OBJETO DEL GASTO	PRESUPUESTO MODIFICADO		MOVIMIENTOS EN EL MES		SALDO ACUMULADO	PRESUPUESTO POR EJERCER
		AUTORIZADO	SALDO ANTERIOR	CARGOS	ABONOS		
3320	Servicios de diseño, arquitectura,	0.00	19,803.66	0.00	0.00	19,803.66	-19,803.66
3330	Servicios de consultoría administrativa,	143,860.76	0.00	0.00	0.00	0.00	143,860.76
3340	Servicios de capacitación	0.00	9,600.00	812.00	0.00	10,412.00	-10,412.00
3360	Servicios de apoyo administrativo,	0.00	20,153.73	6,864.36	0.00	27,018.09	-27,018.09
3390	Servicios profesionales, científicos y	323,965.11	83,516.00	15,789.00	0.00	99,305.00	224,660.11
3400	Servicios financieros, bancarios y	42,115.45	6,597.78	2,012.57	0.00	8,610.35	33,505.10
3410	Servicios financieros y bancarios	7,958.60	4,268.78	2,012.57	0.00	6,281.35	1,677.25
3470	Fletes y maniobras	26,198.24	2,309.00	0.00	0.00	2,309.00	23,889.24
3490	Servicios financieros, bancarios y	7,958.61	20.00	0.00	0.00	20.00	7,938.61
3500	Servicios de instalación, reparación,	663,982.62	150,462.60	104,552.74	4,002.00	251,013.34	412,969.28
3510	Conservación y mantenimiento menor de	147,305.00	106,017.00	69,598.36	0.00	175,615.36	-28,310.36
3520	Instalación, reparación y mantenimiento	42,115.45	0.00	106.00	0.00	106.00	42,009.45
3530	Instalación, reparación y mantenimiento	48,594.76	0.00	5,552.90	0.00	5,552.90	43,041.86
3550	Reparación y mantenimiento de equipo de	357,934.75	31,343.60	3,543.48	0.00	34,887.08	323,047.67
3570	Instalación, reparación y mantenimiento	29,156.85	9,622.00	0.00	4,002.00	5,620.00	23,536.85
3580	Servicios de limpieza y manejo de	0.00	3,480.00	0.00	0.00	3,480.00	-3,480.00
3590	Servicios de jardinería y fumigación	38,875.81	0.00	25,752.00	0.00	25,752.00	13,123.81
3600	Servicios de comunicación social y	19,453.13	19,720.00	800.00	0.00	20,520.00	-1,066.87
3610	Difusión por radio, televisión y otros	0.00	5,800.00	800.00	0.00	6,600.00	-6,600.00
3614	Periódicos y revistas	6,479.30	0.00	0.00	0.00	0.00	6,479.30
3640	Servicios de revelado de fotografías	12,973.83	0.00	0.00	0.00	0.00	12,973.83
3690	Otros servicios de información	0.00	13,920.00	0.00	0.00	13,920.00	-13,920.00
3700	Servicios de traslados y viáticos	353,121.96	54,437.20	3,345.00	0.00	57,782.20	295,339.76
3720	Pasajes terrestres	123,106.73	19,453.20	0.00	0.00	19,453.20	103,653.53
3750	Viáticos en el país	207,337.67	34,984.00	3,345.00	0.00	38,329.00	169,008.67
3780	Servicios integrales de traslado y viáticos	22,677.56	0.00	0.00	0.00	0.00	22,677.56
3800	Servicios oficiales	850,904.04	86,077.20	21,982.00	0.00	108,059.20	742,844.84
3	Gastos ceremonial	526,938.93	79,523.20	0.00	0.00	79,523.20	447,415.73
3820	Gastos de orden social y cultural	323,965.11	6,554.00	21,982.00	0.00	28,536.00	295,429.11
3900	Otros servicios generales	302,718.30	65,075.00	13,698.00	0.00	78,773.00	223,945.30
3910	Servicios funerales y de cementerios	257,387.79	48,488.00	5,568.00	0.00	54,056.00	203,331.79
3950	Penas, multas, accesorios y	4,714.00	3,608.00	1,610.00	0.00	5,218.00	-504.00
3952	Multas y Recargos	8,220.00	12,979.00	6,520.00	0.00	19,499.00	-11,279.00
3990	Otros servicios generales	32,396.51	0.00	0.00	0.00	0.00	32,396.51
4000	TRANSFERENCIAS, ASIGNACIONES,	2,119,393.69	304,747.62	80,427.52	0.00	385,175.14	1,734,218.55
4400	Ayudas sociales	2,119,393.69	304,747.62	80,427.52	0.00	385,175.14	1,734,218.55
4410	Ayudas sociales a personas	1,948,247.78	299,247.62	80,427.52	0.00	379,675.14	1,568,572.64
4430	Ayudas sociales a instituciones de	80,991.28	3,500.00	0.00	0.00	3,500.00	77,491.28
4440	Ayudas sociales a actividades científicas	48,594.76	0.00	0.00	0.00	0.00	48,594.76
4450	Ayudas sociales a instituciones sin fines	41,559.87	2,000.00	0.00	0.00	2,000.00	39,559.87

MUNICIPIO DE PETO  
ESTADO DE YUCATAN

ASEY ver 3.10

ESTADO DEL EJERCICIO DEL PRESUPUESTO DEL MES DE ABRIL DEL AÑO 2013

PARTIDA	OBJETO DEL GASTO	PRESUPUESTO MODIFICADO		MOVIMIENTOS EN EL MES		SALDO ACUMULADO	PRESUPUESTO POR EJERCER
		AUTORIZADO	SALDO ANTERIOR	CARGOS	ABONOS		
5000	BIENES MUEBLES, INMUEBLES E	618,564.80	112,895.28	16,124.00	0.00	128,819.28	489,745.52
5100	Mobiliario y equipo de administración	278,401.43	15,015.28	10,904.00	0.00	25,919.28	252,482.15
5110	Muebles de oficina y estantería	258,963.52	6,431.28	2,088.00	0.00	8,519.28	250,444.24
5150	Equipos de cómputo y de tecnologías de	19,437.91	8,584.00	8,816.00	0.00	17,400.00	2,037.91
5200	Mobiliario y equipo educacional y	0.00	0.00	5,220.00	0.00	5,220.00	-5,220.00
5230	Cámaras fotográficas y de video	0.00	0.00	5,220.00	0.00	5,220.00	-5,220.00
5600	Maquinaria, otros equipos y herramientas	340,163.37	97,680.00	0.00	0.00	97,680.00	242,483.37
5620	Maquinaria y equipo industrial	0.00	97,680.00	0.00	0.00	97,680.00	-97,680.00
5640	Sistemas de aire acondicionado,	38,965.11	0.00	0.00	0.00	0.00	38,965.11
5660	Equipos de generación eléctrica, aparatos	285,000.00	0.00	0.00	0.00	0.00	285,000.00
5690	Otros equipos	16,198.26	0.00	0.00	0.00	0.00	16,198.26
8000	PARTICIPACIONES Y APORTACIONES	54,956,441.21	5,355,633.11	1,974,428.78	0.00	7,330,061.89	47,626,379.32
8300	Aportaciones	54,956,441.21	5,355,633.11	1,974,428.78	0.00	7,330,061.89	47,626,379.32
8320	Aportaciones de la Federación a	54,956,441.21	5,355,633.11	1,974,428.78	0.00	7,330,061.89	47,626,379.32
	Urbanización Municipal	20,609,937.93	1,097,849.67	957,225.70	0.00	2,055,075.37	18,554,862.56
8320-01-0	4						
	Electrificación Rural	7,251,644.82	1,064,936.87	0.00	0.00	1,064,936.87	6,186,707.95
8320-01-0	5						
	Electrificación de colonias pobres	1,144,996.55	0.00	0.00	0.00	0.00	1,144,996.55
8320-01-0	6						
	Infraestructura básica de salud	3,053,324.15	443,158.04	0.00	0.00	443,158.04	2,610,166.11
8320-01-0	7						
	Infraestructura básica educativa	3,448,320.68	239,959.51	0.00	0.00	239,959.51	3,208,361.17
8320-01-0	8						
	Caminos rurales	1,908,327.59	0.00	0.00	0.00	0.00	1,908,327.59
8320-01-1	0						
	2% Prog. Des. Inst. Act. Fijos adq. con	500,000.00	0.00	0.00	0.00	0.00	500,000.00
8320-01-1	2						
	Gastos indirectos generales	250,000.00	82,526.53	28,642.82	0.00	111,169.35	138,830.65
8320-01-1	3						
	Seguridad pública - servicios personales	4,545,671.42	356,532.54	235,493.82	0.00	592,026.36	3,953,645.06
8320-02-0	3						
	Seguridad pública - materiales y	2,380,158.00	543,115.32	232,742.28	0.00	775,857.60	1,604,300.40
8320-02-0	4						

MUNICIPIO DE PETO  
ESTADO DE YUCATAN

ASEY ver 3.10

ESTADO DEL EJERCICIO DEL PRESUPUESTO DEL MES DE ABRIL DEL AÑO 2013

PARTIDA	OBJETO DEL GASTO	PRESUPUESTO MODIFICADO		MOVIMIENTOS EN EL MES		SALDO ACUMULADO	PRESUPUESTO POR EJERCER
		AUTORIZADO	SALDO ANTERIOR	CARGOS	ABONOS		
8320-02-0 5	Seguridad publica - servicios generales	2,434,533.97	41,526.63	23,408.80	0.00	64,935.43	2,369,598.54
8320-02-0 7	Servicios de energia electrica	7,177,677.76	1,313,808.00	496,915.36	0.00	1,810,723.36	5,366,954.40
8320-02-1 0	Otras erogaciones para Fortalecimiento	251,848.34	172,220.00	0.00	0.00	172,220.00	79,628.34
<b>TOTALES:</b>		<b>87,352,951.74</b>	<b>13,149,643.05</b>	<b>4,373,448.96</b>	<b>4,002.00</b>	<b>17,519,090.01</b>	<b>69,833,861.73</b>


PRESIDENTE MUNICIPAL

Firma: \_\_\_\_\_  
Nombre: \_\_\_\_\_



TESORERO MUNICIPAL

Firma: \_\_\_\_\_  
Nombre: \_\_\_\_\_



SECRETARIO MUNICIPAL

Firma: \_\_\_\_\_  
Nombre: \_\_\_\_\_


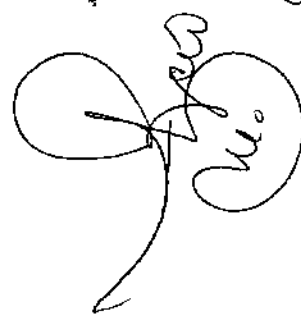




Freddy Vazquez





000013