



H. AYUNTAMIENTO DE CELESTÚN YUCATÁN

2012-2015

FRACC. XVI LOS INFORMES QUE POR DISPOSICIÓN LEGAL GENEREN LOS SUJETOS OBLIGADOS.

CONTIENE:

INFORME DE AVANCE DE GESTION FINANCIERA ENERO-MARZO 2015

UNIDAD ADMINISTRATIVA RESPONSABLE

Antonia Puerto Perez

C. ANTONIA PUERTO PEREZ
TESORERA MUNICIPAL



H. AYUNTAMIENTO
CELESTÚN, YUC.
TESORERIA
2012 - 2015

TITULAR

[Firma manuscrita]

C. MAX SILVESTRE CAUICH QUINTAL
TITULAR DE LA UMAIP CELESTUN.

FECHA DE GENERACIÓN: 15 JUNIO - 2015

FECHA DE ACTUALIZACIÓN: 22 JUNIO - 2015



H. AYUNTAMIENTO
CELESTUN, YUCATAN
2012-2015

AUDITORIA SUPERIOR DEL ESTADO DE YUCATÁN
2012-2017
ASEY
H. CONGRESO DEL ESTADO DE YUCATÁN

001371

0001

M.

15 JUN. 2015

Vo. Bp.

Hora: 12:15

RECEPCIÓN DE INFORMES DE LA CUENTA
PÚBLICA Y CORRESPONDENCIA



Asunto: Primer Informe Trimestral de Avance de la Gestión
Financiera Consolidada Acumulada de Enero a Marzo 2015.

Celestun, Yucatán a 10 de Junio de 2015.

C.P. Rene Humberto Márquez Arcila.
Auditor Superior del Estado de Yucatán.
Presente.

De conformidad con lo dispuesto en el artículo 9 y 23 tercer Párrafo de la Ley de fiscalización de la cuenta pública del estado de Yucatán, del artículo 6 de su reglamento, así como los artículos 156, 158 y 175 de la Ley del presupuesto y contabilidad Gubernamental del estado de Yucatán y los artículos 46 y 48 de la Ley general de contabilidad gubernamental, para efectos de su revisión, remitimos la Información trimestral de avance de la gestión financiera consolidada y demás documentos solicitados de manera impresa de este H. Ayuntamiento a nuestro cargo, correspondiente al **Tercer trimestre** acumulado comprendido de **Enero a Marzo 2015** próximo pasado y que consta de lo siguiente:

- 1) Flujo Contable de Ingresos y Egresos y el grado de cumplimiento de los programas
- 2) Estado Analítico Presupuestario de Ingresos y Egresos
- 3) Estado de Situación Financiera
- 4) Estado del Gasto Presupuestal Programático
- 5) Estado de Situación de la Deuda Pública y su Costo Financiero
- 6) Estado de Resultados
- 7) Estado de Origen y Aplicación de Recursos
- 8) Informe de Avance Físico-Financiero de la Obra Pública
- 9) Informe del Registro y Movimientos del Padrón Inmobiliario
- 10) Informe del Avance de Cumplimiento de sus Programas Operativos, con Base en Indicadores Establecidos o en sus Indicadores Físicos y Financieros
- 11) Estado de Variación en la Hacienda Pública



0002

- 12) Estado de Cambios en la Situación Financiera (Estado de Flujos de Efectivo)
- 13) Informes Sobre Pasivos Contingentes
- 14) Notas a los Estados Financieros
- 15) Información Presupuestaria como lo especifica el Art. 156 Fracción II incisos a y b
- 16) Estado Analítico de Activo
- 17) Cédula Analítica de los Activos Fijos
- 18) Plantilla de Nomina

En total 43 Hojas foliadas.

Atentamente

RESIDENTA MUNICIPAL
H. AYUNTAMIENTO DE
CELESTUN, YUC. ME
2012 - 2015

C. ROSA ALBA ACOSTA NARVAEZ
Presidenta Municipal



H. AYUNTAMIENTO
CELESTUN, YUC.
SINDICO
2012 - 2015

C. CRISANTO DE LA CRUZ OJEDA FLORES
Sindico.

C. ANTONIA PUERTO PEREZ
Tesorera Municipal.



H. AYUNTAMIENTO
CELESTUN YUC.
TESORERIA
2012 - 2015

C. DULCE MARIA ESTRADA Y POOT
Secretaria Municipal.



SECRETARIA MUNICIPAL
H. AYUNTAMIENTO DE
CELESTUN, YUC. ME
2012 - 2015



MUNICIPIO DE CELESTUN YUCATAN
 INFORME DE AVANCE DE GESTIÓN FINANCIERA 2015
 FLUJO CONTABLE DE INGRESOS-EGRESOS AL 31 DE MARZO DE 2015
 (En miles de pesos)

Dependencias	Presupuesto Autorizado Anual			Presupuesto			% Avance
	Original	Modificaciones	Total	Ejercido	Acumulado	Por Ejercer	
Flujo Contable Ingresos							
Impuestos	347	0	347	66	66	281	19%
Derechos	208	0	208	0	0	208	0%
Productos	0	0	0	0	0	0	0%
Aprovechamientos	154	0	154	17	17	137	11%
Contribuciones y Mejoras	0	0	0	0	0	0	0%
Participaciones Federales y Estatales	13,569	0	13,569	3,697	3,697	9,872	27%
Aportaciones Federales	6,565	0	6,565	1,220	1,220	5,345	19%
Programas Federales	5,000	0	5,000	0	0	5,000	0%
Otros ingresos	0	0	0	0	0	0	0%
Totales	25,843	0	25,843	5,000	5,000	20,843	
Flujo Contable Egresos							
Cabildo	1,968	0	1,968	448	448	1,520	23%
Presidencia	964	0	964	174	174	790	18%
Secretaria del Ayuntamiento	30	0	30	0	0	30	0%
Gobernación	0	0	0	0	0	0	0%
Oficialia Mayor	0	0	0	0	0	0	0%
Seguridad Pública y Tránsito	4,136	0	4,136	1,102	1,102	3,034	27%
Finanzas y Tesorería	3,168	0	3,168	302	302	2,866	10%
Obras Públicas, Desarrollo Urbano y Servi	10,499	0	10,499	1,068	1,068	9,431	10%
Desarrollo Social, Hábitat y Vivienda	0	0	0	0	0	0	0%
Protección Civil	77	0	77	15	15	62	19%
Educación, Cultura y Deporte	1,438	0	1,438	196	196	1,242	14%
Desarrollo Agropecuario	170	0	170	37	37	133	22%
Transporte	0	0	0	0	0	0	0%
Salud y Bienestar Social	1,685	0	1,685	284	284	1,401	17%
Turismo, Mercados y Centrales de Abasto	656	0	656	169	169	487	26%
Planeación y Administración	0	0	0	0	0	0	0%
Juridico	203	0	203	37	37	166	18%
DIF Municipal	291	0	291	54	54	237	19%
Protocolo y Logística	0	0	0	0	0	0	0%
Ecología y Medio Ambiente	0	0	0	0	0	0	0%
Catastro	0	0	0	0	0	0	0%
Recaudación Fiscal	0	0	0	0	0	0	0%
Participacion Ciudadana	0	0	0	0	0	0	0%
Acceso a la Información	0	0	0	0	0	0	0%
Agua Potable, Drenaje y Alcantarillado	558	0	558	257	257	301	46%
Paramunicipales	0	0	0	0	0	0	0%
Sistema para el Manejo Integral de Residu	0	0	0	0	0	0	0%
Sistema de Agua Potable y Alcantarillado	0	0	0	0	0	0	0%
Comité Expo Feria	0	0	0	0	0	0	0%
Comité Permanente del Carnaval	0	0	0	0	0	0	0%
Parador Turístico	0	0	0	0	0	0	0%
Otros Paramunicipales	0	0	0	0	0	0	0%
Totales	25,843	0	25,843	4,143	4,143	21,700	

C. ROSA-ALBA ACOSTA NARVAEZ
 PRESIDENTE MUNICIPAL

RESIDENTA MUN.
 H. AYUNTAMIENTO
 CELESTUN, YUC.
 2012 - 2015

C. ANTONIA PUERTO PEREZ
 TESORERO MUNICIPAL

AYUNTAMIENTO
 CELESTUN, YUC.
 TESORERÍA
 2012 - 2015



Usu: supervisor
Rep: rptEstadoPresup

MUNICIPIO DE CELESTÚN
Estado de Yucatán
Estado Analítico de Ingresos Presupuestales
Al 31/mar./2015

Fecha y hora de Impresión | 10/jun./2015
11:12 a. m.

Fuente de Ingresos	Ley de Ingresos Estimada	Ampliaciones / (Reducciones)	Ley de Ingresos Modificada	Ingresos Devengados	Ingresos Recaudados	Devengado Por Recaudar	Avance de Recaudación (Recaudación / Estimación)
12 IMPUESTOS SOBRE EL PATRIMONIO	\$198,000.00	\$0.00	\$198,000.00	\$39,822.00	\$39,822.00	\$0.00	20.11 %
Impuesto Predial	\$198,000.00	\$0.00	\$198,000.00	\$39,822.00	\$39,822.00	\$0.00	20.11 %
Urbano	\$198,000.00	\$0.00	\$198,000.00	\$39,822.00	\$39,822.00	\$0.00	20.11 %
Habitacional	\$198,000.00	\$0.00	\$198,000.00	\$39,822.00	\$39,822.00	\$0.00	20.11 %
13 IMPUESTOS SOBRE LA PRODUCCIÓN, EL CONSUMO Y LAS	\$148,740.00	\$0.00	\$148,740.00	\$26,186.00	\$26,186.00	\$0.00	17.60 %
Impuesto sobre Adquisición de Inmuebles	\$148,740.00	\$0.00	\$148,740.00	\$26,186.00	\$26,186.00	\$0.00	17.60 %
Actos con Escritura o Registro Público	\$148,740.00	\$0.00	\$148,740.00	\$26,186.00	\$26,186.00	\$0.00	17.60 %
41 DERECHOS POR EL USO, GOCE, APROVECHAMIENTO O	\$148,220.00	\$0.00	\$148,220.00	\$0.00	\$0.00	\$0.00	0.00 %
Por el Uso de Locales ó Pisos de Mercado, Espacios en la Via ó	\$148,220.00	\$0.00	\$148,220.00	\$0.00	\$0.00	\$0.00	0.00 %
Locales ó Pisos de Mercado	\$148,220.00	\$0.00	\$148,220.00	\$0.00	\$0.00	\$0.00	0.00 %
43 DERECHOS POR PRESTACIÓN DE SERVICIOS	\$60,166.00	\$0.00	\$60,166.00	\$0.00	\$0.00	\$0.00	0.00 %
Servicios de Agua Potable, Drenaje y Alcantarillado	\$60,166.00	\$0.00	\$60,166.00	\$0.00	\$0.00	\$0.00	0.00 %
Toma Domésticas	\$60,166.00	\$0.00	\$60,166.00	\$0.00	\$0.00	\$0.00	0.00 %
61 INCENTIVOS DERIVADOS DE LA COLABORACIÓN FISCAL	\$153,864.00	\$0.00	\$153,864.00	\$17,185.62	\$17,185.62	\$0.00	11.16 %
Convenios con la Federación y el Estado (ZOFEMAT, CAPUFE,	\$0.00	\$0.00	\$0.00	\$17,185.62	\$17,185.62	\$0.00	0.00 %
Aprovechamientos Diversos De Tipo Corriente	\$153,864.00	\$0.00	\$153,864.00	\$0.00	\$0.00	\$0.00	0.00 %
81 PARTICIPACIONES	\$13,569,147.93	\$0.00	\$13,569,147.93	\$3,697,126.49	\$3,697,126.49	\$0.00	27.24 %
Participaciones Federales	\$13,428,579.93	\$0.00	\$13,428,579.93	\$3,393,961.96	\$3,393,961.96	\$0.00	25.27 %
Fondo General de Participaciones	\$7,954,437.93	\$0.00	\$7,954,437.93	\$2,011,312.43	\$2,011,312.43	\$0.00	25.28 %
Impuesto sobre Automóviles Nuevos	\$124,033.00	\$0.00	\$124,033.00	\$37,375.37	\$37,375.37	\$0.00	30.13 %
Fondo de Fomento Municipal	\$3,821,165.00	\$0.00	\$3,821,165.00	\$993,964.87	\$993,964.87	\$0.00	26.01 %
Impuesto Especial sobre Producción y Servicios	\$256,042.00	\$0.00	\$256,042.00	\$39,815.28	\$39,815.28	\$0.00	15.55 %
Fondo de Fiscalización	\$999,241.00	\$0.00	\$999,241.00	\$219,651.15	\$219,651.15	\$0.00	21.98 %
IEPS Gasolina y Diesel	\$0.00	\$0.00	\$0.00	\$91,842.86	\$91,842.86	\$0.00	0.00 %
Impuesto sobre Tenencia y Uso de Vehículos	\$273,661.00	\$0.00	\$273,661.00	\$0.00	\$0.00	\$0.00	0.00 %
Participaciones Estatales	\$140,568.00	\$0.00	\$140,568.00	\$303,164.53	\$303,164.53	\$0.00	215.67 %
82 APORTACIONES	\$6,564,514.83	\$0.00	\$6,564,514.83	\$1,220,118.64	\$1,220,118.64	\$0.00	18.58 %
Fondo para la Infraestructura Social Municipal	\$3,020,678.83	\$0.00	\$3,020,678.83	\$921,516.66	\$921,516.66	\$0.00	30.50 %
Fondo para la Infraestructura Social Municipal	\$3,020,678.83	\$0.00	\$3,020,678.83	\$921,473.47	\$921,473.47	\$0.00	30.50 %
Intereses Bancarios del Fondo de Infraestructura	\$0.00	\$0.00	\$0.00	\$43.19	\$43.19	\$0.00	0.00 %
Fondo de Aportaciones para el Fortalecimiento de los	\$3,543,836.00	\$0.00	\$3,543,836.00	\$298,601.98	\$298,601.98	\$0.00	8.42 %
Fondo de Aportaciones para el Fortalecimiento de los	\$3,543,836.00	\$0.00	\$3,543,836.00	\$298,599.75	\$298,599.75	\$0.00	8.42 %
Intereses Bancarios del Fondo de Fortalecimiento	\$0.00	\$0.00	\$0.00	\$2.23	\$2.23	\$0.00	0.00 %
83 CONVENIOS	\$5,000,000.00	\$0.00	\$5,000,000.00	\$0.00	\$0.00	\$0.00	0.00 %
Con la Federación ó el Estado	\$5,000,000.00	\$0.00	\$5,000,000.00	\$0.00	\$0.00	\$0.00	0.00 %

000



MUNICIPIO DE CELESTÚN
Estado de Yucatán
Estado Analítico de Ingresos Presupuestales
Al 31/mar./2015

Usr: supervisor
Rep: rptEstadoPresu

Fecha y hora de Impresión | 10/jun./2015
11:12 a. m.

Fuente de Ingresos	Ley de Ingresos Estimada	Ampliaciones / (Reducciones)	Ley de Ingresos Modificada	Ingresos Devengados	Ingresos Recaudados	Devengado Por Recaudar	Avance de Recaudación (Recaudación Estimación)
CONADE	\$1,000,000.00	\$0.00	\$1,000,000.00	\$0.00	\$0.00	\$0.00	0.00 %
Otros Convenios	\$4,000,000.00	\$0.00	\$4,000,000.00	\$0.00	\$0.00	\$0.00	0.00 %
Total	\$25,842,652.76	\$0.00	\$25,842,652.76	\$5,000,438.75	\$5,000,438.75	\$0.00	19.34 %



[Handwritten Signature]

PRESIDENTA MUNICIPAL
H. AYUNTAMIENTO DE
CELESTÚN, YUC. ME
2012 - 2015

C. ROSA ALBA ACOSTA NARVAEZ
PRESIDENTA MUNICIPAL



[Handwritten Signature]

AYUNTAMIENTO
CELESTÚN, YUC.
SÍNDICO
2012 - 2015

C. CRISANTO DE LA CRUZ OJEDA FLORES
SÍNDICO



[Handwritten Signature]

C. DULCE MARIA ESTRADA Y POOT
SECRETARIA MUNICIPAL

SECRETARIA MUNICIPAL
H. AYUNTAMIENTO DE
CELESTÚN, YUC. ME
2012 - 2015



[Handwritten Signature]

AYUNTAMIENTO
CELESTÚN, YUC.
TESORERÍA
2012 - 2015

C. ANTONIA PUERTO PÉREZ
TESORERA MUNICIPAL

0005

MUNICIPIO DE CELESTUN
Estado de Yucatán
Estado del Ejercicio del Presupuesto por Capitulo del Gasto Al 31/mar./2015

Fecha y hora de Impresión 10/jun./2015 11:12 a. m.

Objeto del Gasto	Aprobado	Ampliaciones / (Reducciones)	Presupuesto Vigente	Comprometido	Presupuesto Disponible para Comprometer	Devengado	Comprometido No Devengado	Presupuesto Sin Devengar	Ejercido	Pagado	Cuentas Pagar Deudas
1000 SERVICIOS PERSONALES	\$9,581,831.00	\$0.00	\$9,581,831.00	\$1,771,413.98	\$7,810,417.02	\$1,771,413.98	\$0.00	\$7,810,417.02	\$1,771,413.98	\$1,771,413.98	\$0.00
1100 REMUNERACIONES AL PERSONAL DE CARÁCTER FIJO	\$6,650,448.32	\$0.00	\$6,650,448.32	\$1,771,413.98	\$4,879,034.34	\$1,771,413.98	\$0.00	\$4,879,034.34	\$1,771,413.98	\$1,771,413.98	\$0.00
1130 Sueldos base al personal permanente	\$6,650,448.32	\$0.00	\$6,650,448.32	\$1,771,413.98	\$4,879,034.34	\$1,771,413.98	\$0.00	\$4,879,034.34	\$1,771,413.98	\$1,771,413.98	\$0.00
1131 Sueldos al personal de base	\$6,650,448.32	\$0.00	\$6,650,448.32	\$1,771,413.98	\$4,879,034.34	\$1,771,413.98	\$0.00	\$4,879,034.34	\$1,771,413.98	\$1,771,413.98	\$0.00
1200 REMUNERACION DE CARÁCTER EVENTUAL	\$397,079.00	\$0.00	\$397,079.00	\$0.00	\$397,079.00	\$0.00	\$0.00	\$397,079.00	\$0.00	\$0.00	\$0.00
1220 Sueldos base al personal eventual	\$397,079.00	\$0.00	\$397,079.00	\$0.00	\$397,079.00	\$0.00	\$0.00	\$397,079.00	\$0.00	\$0.00	\$0.00
1221 Sueldos base al personal eventual	\$397,079.00	\$0.00	\$397,079.00	\$0.00	\$397,079.00	\$0.00	\$0.00	\$397,079.00	\$0.00	\$0.00	\$0.00
1300 REMUNERACIONES ADICIONALES Y ESPECIALES	\$338,956.68	\$0.00	\$338,956.68	\$0.00	\$338,956.68	\$0.00	\$0.00	\$338,956.68	\$0.00	\$0.00	\$0.00
1320 Primas de vacaciones, dominical y gratificación de fin de año	\$338,956.68	\$0.00	\$338,956.68	\$0.00	\$338,956.68	\$0.00	\$0.00	\$338,956.68	\$0.00	\$0.00	\$0.00
1322 Gratificación de fin de año	\$338,956.68	\$0.00	\$338,956.68	\$0.00	\$338,956.68	\$0.00	\$0.00	\$338,956.68	\$0.00	\$0.00	\$0.00
1500 OTRAS PRESTACIONES SOCIALES Y ECONÓMICAS	\$2,195,347.00	\$0.00	\$2,195,347.00	\$0.00	\$2,195,347.00	\$0.00	\$0.00	\$2,195,347.00	\$0.00	\$0.00	\$0.00
1520 Indemnizaciones	\$2,195,347.00	\$0.00	\$2,195,347.00	\$0.00	\$2,195,347.00	\$0.00	\$0.00	\$2,195,347.00	\$0.00	\$0.00	\$0.00
1521 Liquidaciones por Indemnizaciones y por Sueldos y Salas	\$2,195,347.00	\$0.00	\$2,195,347.00	\$0.00	\$2,195,347.00	\$0.00	\$0.00	\$2,195,347.00	\$0.00	\$0.00	\$0.00
2000 MATERIALES Y SUMINISTROS	\$3,509,961.00	\$0.00	\$3,509,961.00	\$1,230,858.90	\$2,279,102.10	\$1,230,858.07	\$0.83	\$2,279,102.93	\$1,230,858.07	\$1,230,858.07	\$0.00
2100 MATERIALES DE ADMINISTRACIÓN, EMISIÓN DE DOCUMENTOS	\$468,450.00	\$0.00	\$468,450.00	\$171,611.71	\$296,838.29	\$171,611.71	\$0.00	\$296,838.29	\$171,611.71	\$171,611.71	\$0.00
2110 Materiales, útiles y equipos menores de oficina	\$134,400.00	\$0.00	\$134,400.00	\$39,320.71	\$95,079.29	\$39,320.71	\$0.00	\$95,079.29	\$39,320.71	\$39,320.71	\$0.00
2111 Materiales, útiles y equipos menores de oficina	\$134,400.00	\$0.00	\$134,400.00	\$39,320.71	\$95,079.29	\$39,320.71	\$0.00	\$95,079.29	\$39,320.71	\$39,320.71	\$0.00
2120 Materiales y útiles de impresión y reproducción	\$15,900.00	\$0.00	\$15,900.00	\$0.00	\$15,900.00	\$0.00	\$0.00	\$15,900.00	\$0.00	\$0.00	\$0.00
2121 Material y útiles de impresión y reproducción	\$15,900.00	\$0.00	\$15,900.00	\$0.00	\$15,900.00	\$0.00	\$0.00	\$15,900.00	\$0.00	\$0.00	\$0.00
2160 Material de limpieza	\$318,150.00	\$0.00	\$318,150.00	\$132,291.00	\$185,859.00	\$132,291.00	\$0.00	\$185,859.00	\$132,291.00	\$132,291.00	\$0.00
2161 Material de limpieza	\$318,150.00	\$0.00	\$318,150.00	\$132,291.00	\$185,859.00	\$132,291.00	\$0.00	\$185,859.00	\$132,291.00	\$132,291.00	\$0.00
2200 ALIMENTOS Y UTENSILIOS	\$330,700.00	\$0.00	\$330,700.00	\$0.00	\$330,700.00	\$0.00	\$0.00	\$330,700.00	\$0.00	\$0.00	\$0.00
2210 Productos alimenticios para personas	\$315,600.00	\$0.00	\$315,600.00	\$0.00	\$315,600.00	\$0.00	\$0.00	\$315,600.00	\$0.00	\$0.00	\$0.00
2211 Productos alimenticios para personas	\$315,600.00	\$0.00	\$315,600.00	\$0.00	\$315,600.00	\$0.00	\$0.00	\$315,600.00	\$0.00	\$0.00	\$0.00
2230 Utensilios para el servicio de alimentación	\$15,100.00	\$0.00	\$15,100.00	\$0.00	\$15,100.00	\$0.00	\$0.00	\$15,100.00	\$0.00	\$0.00	\$0.00
2231 Utensilios para el servicio de alimentación	\$15,100.00	\$0.00	\$15,100.00	\$0.00	\$15,100.00	\$0.00	\$0.00	\$15,100.00	\$0.00	\$0.00	\$0.00
2400 MATERIALES Y ARTÍCULOS DE CONSTRUCCIÓN Y REPARACIÓN	\$502,800.00	\$0.00	\$502,800.00	\$354,454.37	\$148,345.63	\$354,454.37	\$0.00	\$148,345.63	\$354,454.37	\$354,454.37	\$0.00
2460 Material eléctrico y electrónico	\$356,000.00	\$0.00	\$356,000.00	\$268,338.13	\$87,661.87	\$268,338.13	\$0.00	\$87,661.87	\$268,338.13	\$268,338.13	\$0.00
2461 Material eléctrico y electrónico	\$356,000.00	\$0.00	\$356,000.00	\$268,338.13	\$87,661.87	\$268,338.13	\$0.00	\$87,661.87	\$268,338.13	\$268,338.13	\$0.00
2490 Otros materiales y artículos de construcción y reparación	\$146,800.00	\$0.00	\$146,800.00	\$86,116.24	\$60,683.76	\$86,116.24	\$0.00	\$60,683.76	\$86,116.24	\$86,116.24	\$0.00
2491 Otros materiales y artículos de construcción y reparación	\$146,800.00	\$0.00	\$146,800.00	\$86,116.24	\$60,683.76	\$86,116.24	\$0.00	\$60,683.76	\$86,116.24	\$86,116.24	\$0.00
2500 PRODUCTOS QUÍMICOS, FARMACÉUTICOS Y DE LABORATORIO	\$439,819.00	\$0.00	\$439,819.00	\$68,880.71	\$370,938.29	\$68,880.71	\$0.00	\$370,938.29	\$68,880.71	\$68,880.71	\$0.00
2510 Productos químicos básicos	\$60,362.00	\$0.00	\$60,362.00	\$5,703.71	\$54,658.29	\$5,703.71	\$0.00	\$54,658.29	\$5,703.71	\$5,703.71	\$0.00
2511 Productos químicos básicos	\$60,362.00	\$0.00	\$60,362.00	\$5,703.71	\$54,658.29	\$5,703.71	\$0.00	\$54,658.29	\$5,703.71	\$5,703.71	\$0.00
2530 Medicinas y productos farmacéuticos	\$379,457.00	\$0.00	\$379,457.00	\$63,177.00	\$316,280.00	\$63,177.00	\$0.00	\$316,280.00	\$63,177.00	\$63,177.00	\$0.00

0000

MUNICIPIO DE CELESTÚN
Estado de Yucatán
 Estado del Ejercicio del Presupuesto por Capítulo del Gasto Al 31/mar./20...

Fecha y 10/jun./2015
 Hora de Impresión 11:12 a. m.

Objeto del Gasto	Aprobado	Ampliaciones / (Reducciones)	Presupuesto Vigente	Comprometido	Presupuesto Disponible para Comprometer	Devengado	Comprometido No Devengado	Presupuesto Sin Devengar	Ejercido	Pagado	Cuentas por Pagar Deud
2531 Medicinas y productos farmacéuticos	\$379,457.00	\$0.00	\$379,457.00	\$63,177.00	\$316,280.00	\$63,177.00	\$0.00	\$316,280.00	\$63,177.00	\$63,177.00	\$0.00
2600 COMBUSTIBLES, LUBRICANTES Y ADITIVOS	\$1,458,636.00	\$0.00	\$1,458,636.00	\$488,694.98	\$969,941.02	\$488,694.15	\$0.83	\$969,941.85	\$488,694.15	\$488,694.15	\$0.00
2610 Combustibles, lubricantes y aditivos	\$1,458,636.00	\$0.00	\$1,458,636.00	\$488,694.98	\$969,941.02	\$488,694.15	\$0.83	\$969,941.85	\$488,694.15	\$488,694.15	\$0.00
2611 Combustible	\$1,458,636.00	\$0.00	\$1,458,636.00	\$488,694.98	\$969,941.02	\$488,694.15	\$0.83	\$969,941.85	\$488,694.15	\$488,694.15	\$0.00
2700 VESTUARIO, BLANCOS, PRENDAS DE PROTECCIÓN	\$116,100.00	\$0.00	\$116,100.00	\$0.00	\$116,100.00	\$0.00	\$0.00	\$116,100.00	\$0.00	\$0.00	\$0.00
2710 Vestuario y uniformes	\$90,000.00	\$0.00	\$90,000.00	\$0.00	\$90,000.00	\$0.00	\$0.00	\$90,000.00	\$0.00	\$0.00	\$0.00
2711 Vestuario y uniformes	\$90,000.00	\$0.00	\$90,000.00	\$0.00	\$90,000.00	\$0.00	\$0.00	\$90,000.00	\$0.00	\$0.00	\$0.00
2720 Prendas de seguridad y protección personal	\$13,600.00	\$0.00	\$13,600.00	\$0.00	\$13,600.00	\$0.00	\$0.00	\$13,600.00	\$0.00	\$0.00	\$0.00
2721 Prendas de seguridad y protección personal	\$13,600.00	\$0.00	\$13,600.00	\$0.00	\$13,600.00	\$0.00	\$0.00	\$13,600.00	\$0.00	\$0.00	\$0.00
2730 Artículos deportivos	\$12,500.00	\$0.00	\$12,500.00	\$0.00	\$12,500.00	\$0.00	\$0.00	\$12,500.00	\$0.00	\$0.00	\$0.00
2731 Artículos deportivos	\$12,500.00	\$0.00	\$12,500.00	\$0.00	\$12,500.00	\$0.00	\$0.00	\$12,500.00	\$0.00	\$0.00	\$0.00
2900 HERRAMIENTAS, REFACCIONES Y ACCESORIOS M	\$193,456.00	\$0.00	\$193,456.00	\$147,217.13	\$46,238.87	\$147,217.13	\$0.00	\$46,238.87	\$147,217.13	\$147,217.13	\$0.00
2910 Herramientas menores	\$193,456.00	\$0.00	\$193,456.00	\$147,217.13	\$46,238.87	\$147,217.13	\$0.00	\$46,238.87	\$147,217.13	\$147,217.13	\$0.00
2911 Herramientas menores	\$193,456.00	\$0.00	\$193,456.00	\$147,217.13	\$46,238.87	\$147,217.13	\$0.00	\$46,238.87	\$147,217.13	\$147,217.13	\$0.00
3000 SERVICIOS GENERALES	\$3,394,080.00	\$0.00	\$3,394,080.00	\$995,346.15	\$2,398,733.85	\$995,346.15	\$0.00	\$2,398,733.85	\$995,346.15	\$995,346.15	\$0.00
3100 SERVICIOS BÁSICOS	\$2,133,600.00	\$0.00	\$2,133,600.00	\$500,809.00	\$1,632,791.00	\$500,809.00	\$0.00	\$1,632,791.00	\$500,809.00	\$500,809.00	\$0.00
3110 Energía eléctrica	\$2,110,000.00	\$0.00	\$2,110,000.00	\$500,809.00	\$1,609,191.00	\$500,809.00	\$0.00	\$1,609,191.00	\$500,809.00	\$500,809.00	\$0.00
3111 Energía eléctrica	\$2,110,000.00	\$0.00	\$2,110,000.00	\$500,809.00	\$1,609,191.00	\$500,809.00	\$0.00	\$1,609,191.00	\$500,809.00	\$500,809.00	\$0.00
3140 Telefonía tradicional	\$19,600.00	\$0.00	\$19,600.00	\$0.00	\$19,600.00	\$0.00	\$0.00	\$19,600.00	\$0.00	\$0.00	\$0.00
3141 Telefonía tradicional	\$19,600.00	\$0.00	\$19,600.00	\$0.00	\$19,600.00	\$0.00	\$0.00	\$19,600.00	\$0.00	\$0.00	\$0.00
3150 Telefonía celular	\$4,000.00	\$0.00	\$4,000.00	\$0.00	\$4,000.00	\$0.00	\$0.00	\$4,000.00	\$0.00	\$0.00	\$0.00
3151 Telefonía celular	\$4,000.00	\$0.00	\$4,000.00	\$0.00	\$4,000.00	\$0.00	\$0.00	\$4,000.00	\$0.00	\$0.00	\$0.00
3200 SERVICIOS DE ARRENDAMIENTO	\$20,000.00	\$0.00	\$20,000.00	\$0.00	\$20,000.00	\$0.00	\$0.00	\$20,000.00	\$0.00	\$0.00	\$0.00
3250 Arrendamiento de equipo de transporte	\$20,000.00	\$0.00	\$20,000.00	\$0.00	\$20,000.00	\$0.00	\$0.00	\$20,000.00	\$0.00	\$0.00	\$0.00
3251 Arrendamiento de equipo de transporte	\$20,000.00	\$0.00	\$20,000.00	\$0.00	\$20,000.00	\$0.00	\$0.00	\$20,000.00	\$0.00	\$0.00	\$0.00
3300 SERVICIOS PROFESIONALES, CIENTÍFICOS, TÉCNI	\$95,000.00	\$0.00	\$95,000.00	\$93,100.00	\$1,900.00	\$93,100.00	\$0.00	\$1,900.00	\$93,100.00	\$93,100.00	\$0.00
3330 Servicios de consultoría administrativa, procesos, técnica	\$95,000.00	\$0.00	\$95,000.00	\$93,100.00	\$1,900.00	\$93,100.00	\$0.00	\$1,900.00	\$93,100.00	\$93,100.00	\$0.00
3331 Servicios de desarrollo de aplicaciones informáticas	\$95,000.00	\$0.00	\$95,000.00	\$93,100.00	\$1,900.00	\$93,100.00	\$0.00	\$1,900.00	\$93,100.00	\$93,100.00	\$0.00
3400 SERVICIOS FINANCIEROS, BANCARIOS Y COMERC	\$12,500.00	\$0.00	\$12,500.00	\$3,721.28	\$8,778.72	\$3,721.28	\$0.00	\$8,778.72	\$3,721.28	\$3,721.28	\$0.00
3410 Servicios financieros y bancarios	\$7,000.00	\$0.00	\$7,000.00	\$3,721.28	\$3,278.72	\$3,721.28	\$0.00	\$3,278.72	\$3,721.28	\$3,721.28	\$0.00
3412 Comisiones	\$7,000.00	\$0.00	\$7,000.00	\$3,721.28	\$3,278.72	\$3,721.28	\$0.00	\$3,278.72	\$3,721.28	\$3,721.28	\$0.00
3470 Fletes y maniobras	\$5,500.00	\$0.00	\$5,500.00	\$0.00	\$5,500.00	\$0.00	\$0.00	\$5,500.00	\$0.00	\$0.00	\$0.00
3471 Fletes y maniobras	\$5,500.00	\$0.00	\$5,500.00	\$0.00	\$5,500.00	\$0.00	\$0.00	\$5,500.00	\$0.00	\$0.00	\$0.00
3500 SERVICIOS DE INSTALACIÓN, REPARACIÓN, MANTI	\$414,280.00	\$0.00	\$414,280.00	\$246,172.58	\$168,107.42	\$246,172.58	\$0.00	\$168,107.42	\$246,172.58	\$246,172.58	\$0.00
3510 Conservación y mantenimiento menor de inmuebles	\$76,900.00	\$0.00	\$76,900.00	\$26,800.00	\$50,100.00	\$26,800.00	\$0.00	\$50,100.00	\$26,800.00	\$26,800.00	\$0.00

0004



MUNICIPIO DE CELESTUN

Estado de Yucatán

Estado del Ejercicio del Presupuesto por Capitulo del Gasto Al 31/mar./20...

Usr: supervisor
Rep: rptEstadoPresupuestoEgresos

Fecha y hora de Impresión 10/jun./2015 11:12 a.m.

Objeto del Gasto	Aprobado	Ampliaciones / (Reducciones)	Presupuesto Vigente	Comprometido	Presupuesto Disponible para Comprometer	Devengado	Comprometido No Devengado	Presupuesto Sin Devengar	Ejercido	Pagado	Cuentas por Pagar Deud
3511 Conservación y mantenimiento menor de inmuebles	\$76,900.00	\$0.00	\$76,900.00	\$26,800.00	\$50,100.00	\$26,800.00	\$0.00	\$50,100.00	\$26,800.00	\$26,800.00	\$0.00
3550 Reparación y mantenimiento de equipo de transporte	\$193,380.00	\$0.00	\$193,380.00	\$99,160.00	\$94,220.00	\$99,160.00	\$0.00	\$94,220.00	\$99,160.00	\$99,160.00	\$0.00
3551 Reparación y mantenimiento de equipo de transporte	\$193,380.00	\$0.00	\$193,380.00	\$99,160.00	\$94,220.00	\$99,160.00	\$0.00	\$94,220.00	\$99,160.00	\$99,160.00	\$0.00
3570 Instalación, reparación y mantenimiento de maquinaria, r	\$94,000.00	\$0.00	\$94,000.00	\$91,712.58	\$2,287.42	\$91,712.58	\$0.00	\$2,287.42	\$91,712.58	\$91,712.58	\$0.00
3571 Instalación, reparación y mantenimiento de maquinaria, r	\$94,000.00	\$0.00	\$94,000.00	\$91,712.58	\$2,287.42	\$91,712.58	\$0.00	\$2,287.42	\$91,712.58	\$91,712.58	\$0.00
3590 Servicios de jardinería y fumigación	\$50,000.00	\$0.00	\$50,000.00	\$28,500.00	\$21,500.00	\$28,500.00	\$0.00	\$21,500.00	\$28,500.00	\$28,500.00	\$0.00
3591 Servicios de jardinería y fumigación	\$50,000.00	\$0.00	\$50,000.00	\$28,500.00	\$21,500.00	\$28,500.00	\$0.00	\$21,500.00	\$28,500.00	\$28,500.00	\$0.00
3600 SERVICIOS DE COMUNICACIÓN SOCIAL Y PUBLICIT	\$85,000.00	\$0.00	\$85,000.00	\$12,512.00	\$72,488.00	\$12,512.00	\$0.00	\$72,488.00	\$12,512.00	\$12,512.00	\$0.00
3610 Difusión por radio, televisión y otros medios de mensajes	\$85,000.00	\$0.00	\$85,000.00	\$12,512.00	\$72,488.00	\$12,512.00	\$0.00	\$72,488.00	\$12,512.00	\$12,512.00	\$0.00
3611 Gastos de difusión e información	\$25,000.00	\$0.00	\$25,000.00	\$0.00	\$25,000.00	\$0.00	\$0.00	\$25,000.00	\$0.00	\$0.00	\$0.00
3612 Impresiones y publicaciones oficiales	\$60,000.00	\$0.00	\$60,000.00	\$12,512.00	\$47,488.00	\$12,512.00	\$0.00	\$47,488.00	\$12,512.00	\$12,512.00	\$0.00
3700 SERVICIOS DE TRASLADO Y VIÁTICOS	\$105,900.00	\$0.00	\$105,900.00	\$45,479.40	\$60,420.60	\$45,479.40	\$0.00	\$60,420.60	\$45,479.40	\$45,479.40	\$0.00
3750 Viáticos en el país	\$105,900.00	\$0.00	\$105,900.00	\$45,479.40	\$60,420.60	\$45,479.40	\$0.00	\$60,420.60	\$45,479.40	\$45,479.40	\$0.00
3751 Viáticos en el país	\$105,900.00	\$0.00	\$105,900.00	\$45,479.40	\$60,420.60	\$45,479.40	\$0.00	\$60,420.60	\$45,479.40	\$45,479.40	\$0.00
3800 SERVICIOS OFICIALES	\$183,200.00	\$0.00	\$183,200.00	\$0.00	\$183,200.00	\$0.00	\$0.00	\$183,200.00	\$0.00	\$0.00	\$0.00
3820 Gastos de orden social y cultural	\$183,200.00	\$0.00	\$183,200.00	\$0.00	\$183,200.00	\$0.00	\$0.00	\$183,200.00	\$0.00	\$0.00	\$0.00
3821 Gastos de orden social y cultural	\$183,200.00	\$0.00	\$183,200.00	\$0.00	\$183,200.00	\$0.00	\$0.00	\$183,200.00	\$0.00	\$0.00	\$0.00
3900 OTROS SERVICIOS GENERALES	\$344,600.00	\$0.00	\$344,600.00	\$93,551.89	\$251,048.11	\$93,551.89	\$0.00	\$251,048.11	\$93,551.89	\$93,551.89	\$0.00
3920 Impuestos y derechos	\$71,300.00	\$0.00	\$71,300.00	\$3,714.90	\$67,585.10	\$3,714.90	\$0.00	\$67,585.10	\$3,714.90	\$3,714.90	\$0.00
3921 Impuestos y derechos	\$71,300.00	\$0.00	\$71,300.00	\$3,714.90	\$67,585.10	\$3,714.90	\$0.00	\$67,585.10	\$3,714.90	\$3,714.90	\$0.00
3950 Penas, multas, accesorios y actualizaciones	\$17,700.00	\$0.00	\$17,700.00	\$6,967.99	\$10,732.01	\$6,967.99	\$0.00	\$10,732.01	\$6,967.99	\$6,967.99	\$0.00
3951 Multas	\$10,000.00	\$0.00	\$10,000.00	\$6,672.00	\$3,328.00	\$6,672.00	\$0.00	\$3,328.00	\$6,672.00	\$6,672.00	\$0.00
3952 Recargos y actualizaciones	\$7,700.00	\$0.00	\$7,700.00	\$295.99	\$7,404.01	\$295.99	\$0.00	\$7,404.01	\$295.99	\$295.99	\$0.00
3980 Impuesto sobre nóminas y otros que se deriven de una r	\$255,600.00	\$0.00	\$255,600.00	\$82,869.00	\$172,731.00	\$82,869.00	\$0.00	\$172,731.00	\$82,869.00	\$82,869.00	\$0.00
3981 Impuesto sobre nóminas	\$255,600.00	\$0.00	\$255,600.00	\$82,869.00	\$172,731.00	\$82,869.00	\$0.00	\$172,731.00	\$82,869.00	\$82,869.00	\$0.00
4000 TRANSFERENCIAS, ASIGNACIONES, SUBSIDI	\$838,369.93	\$0.00	\$838,369.93	\$56,326.88	\$782,043.05	\$56,326.88	\$0.00	\$782,043.05	\$56,326.88	\$56,326.88	\$0.00
4300 SUBSIDIOS Y SUBVENCIONES	\$11,000.00	\$0.00	\$11,000.00	\$9,750.00	\$1,250.00	\$9,750.00	\$0.00	\$1,250.00	\$9,750.00	\$9,750.00	\$0.00
4390 Otros Subsidios	\$11,000.00	\$0.00	\$11,000.00	\$9,750.00	\$1,250.00	\$9,750.00	\$0.00	\$1,250.00	\$9,750.00	\$9,750.00	\$0.00
4391 Otros subsidios	\$11,000.00	\$0.00	\$11,000.00	\$9,750.00	\$1,250.00	\$9,750.00	\$0.00	\$1,250.00	\$9,750.00	\$9,750.00	\$0.00
4400 AYUDAS SOCIALES	\$827,369.93	\$0.00	\$827,369.93	\$46,576.88	\$780,793.05	\$46,576.88	\$0.00	\$780,793.05	\$46,576.88	\$46,576.88	\$0.00
4410 Ayudas sociales a personas	\$827,369.93	\$0.00	\$827,369.93	\$46,576.88	\$780,793.05	\$46,576.88	\$0.00	\$780,793.05	\$46,576.88	\$46,576.88	\$0.00
4411 Ayudas sociales	\$454,969.93	\$0.00	\$454,969.93	\$27,976.88	\$426,993.05	\$27,976.88	\$0.00	\$426,993.05	\$27,976.88	\$27,976.88	\$0.00
4413 Ayudas deportivas	\$372,400.00	\$0.00	\$372,400.00	\$18,600.00	\$353,800.00	\$18,600.00	\$0.00	\$353,800.00	\$18,600.00	\$18,600.00	\$0.00
5000 BIENES MUEBLES, INMUEBLES E INTANGIBLE	\$30,100.00	\$0.00	\$30,100.00	\$0.00	\$30,100.00	\$0.00	\$0.00	\$30,100.00	\$0.00	\$0.00	\$0.00
5100 MOBILIARIO Y EQUIPO DE ADMINISTRACIÓN	\$17,500.00	\$0.00	\$17,500.00	\$0.00	\$17,500.00	\$0.00	\$0.00	\$17,500.00	\$0.00	\$0.00	\$0.00

0008



MUNICIPIO DE CELESTÚN
Estado de Yucatán
Estado del Ejercicio del Presupuesto por Capítulo del Gasto Al 31/mar./2015

Unidad supervisada: **Presupuesto**
 Reporte: **Estado de Cuenta de Gastos**

Fecha y hora de impresión: **10/jun/2015 11:12 a. m.**

Objeto del Gasto	Aprobado	Ampliaciones / (Reducciones)	Presupuesto Vigente	Comprometido	Presupuesto Disponible para Comprometer	Devengado	Comprometido No Devengado	Presupuesto Sin Devengar	Ejercido	Pagado	Cuentas por Pagar Deudas
5150 Equipo de cómputo y de tecnología de la información	\$17,500.00	\$0.00	\$17,500.00	\$0.00	\$17,500.00	\$0.00	\$0.00	\$17,500.00	\$0.00	\$0.00	\$0.00
5151 Equipo de cómputo y de tecnologías de la información	\$17,500.00	\$0.00	\$17,500.00	\$0.00	\$17,500.00	\$0.00	\$0.00	\$17,500.00	\$0.00	\$0.00	\$0.00
5600 MAQUINARIA, OTROS EQUIPOS Y HERRAMIENTAS	\$12,600.00	\$0.00	\$12,600.00	\$0.00	\$12,600.00	\$0.00	\$0.00	\$12,600.00	\$0.00	\$0.00	\$0.00
5620 Maquinaria y equipo industrial	\$12,600.00	\$0.00	\$12,600.00	\$0.00	\$12,600.00	\$0.00	\$0.00	\$12,600.00	\$0.00	\$0.00	\$0.00
5621 Maquinaria y equipo industrial	\$12,600.00	\$0.00	\$12,600.00	\$0.00	\$12,600.00	\$0.00	\$0.00	\$12,600.00	\$0.00	\$0.00	\$0.00
6000 INVERSIÓN PÚBLICA	\$8,200,310.83	\$0.00	\$8,200,310.83	\$0.00	\$8,200,310.83	\$0.00	\$0.00	\$8,200,310.83	\$0.00	\$0.00	\$0.00
6100 OBRA PÚBLICA EN BIENES DE DOMINIO PÚBLICO	\$8,200,310.83	\$0.00	\$8,200,310.83	\$0.00	\$8,200,310.83	\$0.00	\$0.00	\$8,200,310.83	\$0.00	\$0.00	\$0.00
6120 Edificación no habitacional	\$6,674,632.00	\$0.00	\$6,674,632.00	\$0.00	\$6,674,632.00	\$0.00	\$0.00	\$6,674,632.00	\$0.00	\$0.00	\$0.00
6121 Edificación no habitacional	\$6,674,632.00	\$0.00	\$6,674,632.00	\$0.00	\$6,674,632.00	\$0.00	\$0.00	\$6,674,632.00	\$0.00	\$0.00	\$0.00
6130 Construcción de obras para el abastecimiento de agua, y	\$405,000.00	\$0.00	\$405,000.00	\$0.00	\$405,000.00	\$0.00	\$0.00	\$405,000.00	\$0.00	\$0.00	\$0.00
6131 Construcción de obras para el abastecimiento de agua, y	\$405,000.00	\$0.00	\$405,000.00	\$0.00	\$405,000.00	\$0.00	\$0.00	\$405,000.00	\$0.00	\$0.00	\$0.00
6140 División de terrenos y construcción de obras de urbaniza	\$1,120,678.83	\$0.00	\$1,120,678.83	\$0.00	\$1,120,678.83	\$0.00	\$0.00	\$1,120,678.83	\$0.00	\$0.00	\$0.00
6141 División de terrenos y construcción de obras de urbaniza	\$1,120,678.83	\$0.00	\$1,120,678.83	\$0.00	\$1,120,678.83	\$0.00	\$0.00	\$1,120,678.83	\$0.00	\$0.00	\$0.00
9000 DEUDA PÚBLICA	\$288,000.00	\$0.00	\$288,000.00	\$89,262.48	\$198,737.52	\$89,262.48	\$0.00	\$198,737.52	\$89,262.48	\$89,262.48	\$0.00
9100 AMORTIZACIÓN DE LA DEUDA PÚBLICA	\$179,652.00	\$0.00	\$179,652.00	\$59,887.00	\$119,765.00	\$59,887.00	\$0.00	\$119,765.00	\$59,887.00	\$59,887.00	\$0.00
9110 Amortización de la deuda interna con instituciones de cri	\$179,652.00	\$0.00	\$179,652.00	\$59,887.00	\$119,765.00	\$59,887.00	\$0.00	\$119,765.00	\$59,887.00	\$59,887.00	\$0.00
9111 Amortización de la deuda interna con instituciones de cri	\$179,652.00	\$0.00	\$179,652.00	\$59,887.00	\$119,765.00	\$59,887.00	\$0.00	\$119,765.00	\$59,887.00	\$59,887.00	\$0.00
9200 INTERESES DE LA DEUDA PÚBLICA	\$108,348.00	\$0.00	\$108,348.00	\$29,375.48	\$78,972.52	\$29,375.48	\$0.00	\$78,972.52	\$29,375.48	\$29,375.48	\$0.00
9210 Intereses de la deuda interna con instituciones de crédito	\$108,348.00	\$0.00	\$108,348.00	\$29,375.48	\$78,972.52	\$29,375.48	\$0.00	\$78,972.52	\$29,375.48	\$29,375.48	\$0.00
9211 Intereses de la deuda interna con instituciones de crédito	\$108,348.00	\$0.00	\$108,348.00	\$29,375.48	\$78,972.52	\$29,375.48	\$0.00	\$78,972.52	\$29,375.48	\$29,375.48	\$0.00
Total	\$25,842,652.76	\$0.00	\$25,842,652.76	\$4,143,208.39	\$21,699,444.37	\$4,143,207.56	\$0.83	\$21,699,445....	\$4,143,207.56	\$4,143,207.56	\$0.00

0000



Usr: supervisi
Rep: rptEstadoEgresos

MUNICIPIO DE CELESTUN
Estado de Yucatán
Estado del Ejercicio del Presupuesto por Capitulo del Gasto Al 31/mar./2015

Fecha y hora de Impresión 10/jun/2015 11:12 a. m.

Objeto del Gasto

Ampliaciones / Aprobado (Reducciones)	Presupuesto Vigente	Comprometido	Presupuesto Disponble para Comprometer	Devengado	Comprometido No Devengado	Presupuesto Sin Devengar	Ejercido	Pagado	Cuentas p: Pagar Deur
--	------------------------	--------------	--	-----------	------------------------------	-----------------------------	----------	--------	--------------------------

Rosa Alba Acosta Narvaez
C. ROSA ALBA ACOSTA NARVAEZ
PRESIDENTA MUNICIPAL



PRESIDENTA MUNICIPAL
H. AYUNTAMIENTO DE
CELESTUN, YUC. MEX.
2012 - 2015

Dulce Maria Estrada y Poot
C. DULCE MARIA ESTRADA Y POOT
SECRETARIA MUNICIPAL



SECRETARIA MUNICIPAL
H. AYUNTAMIENTO DE
CELESTUN, YUC. MEX.
2012 - 2015

Sindico de la Cruz Ojeda Flores
SINDICO DE LA CRUZ OJEDA FLORES
SINDICO



H. AYUNTAMIENTO DE
CELESTUN, YUC.
2012 - 2015

Antonia Puerto Perez
C. ANTONIA PUERTO PEREZ
TESORERA MUNICIPAL



H. AYUNTAMIENTO DE
CELESTUN, YUC.
TESORERIA
2012 - 2015

0010



Usu: supervisor
Rep: rptEstadoSituac

MUNICIPIO DE CELESTÚN
Estado de Yucatán
Estado de Situación Financiera
Al 31/mar./2015
(Cifras en miles de pesos)

Fecha y 10/jun./2015
hora de Impresión 11:17 a. m.

ACTIVO	2015	2014*	PASIVO	2015	2014*
ACTIVO CIRCULANTE	1,822.7	852.3	PASIVO CIRCULANTE	664.7	551.6
<i>Efectivo y Equivalentes</i>	826.7	98.8	<i>Cuentas por Pagar a Corto Plazo</i>	664.7	551.6
Efectivo	4.4	28.2	Proveedores por Pagar a Corto Plazo	17.6	17.6
Bancos/Tesorería	822.3	128.1	Retenciones y Contribuciones por Pagar a Corto Plazo	347.6	234.5
<i>Derechos a Recibir Efectivo o Equivalentes</i>	988.0	943.2	Otras Cuentas por Pagar a Corto Plazo	299.4	299.4
Deudores Diversos por Cobrar a Corto Plazo	988.0	943.2	Total de Pasivos Circulantes	664.7	551.6
<i>Derechos a Recibir Bienes o Servicios</i>	8.0	8.0			
Anticipo a Proveedores por Adquisición de Bienes y Prestación de	8.0	8.0	PASIVO NO CIRCULANTE	1,152.8	1,212.7
Total de Activos Circulantes	1,822.7	852.3	<i>Deuda Pública a Largo Plazo</i>	1,152.8	1,212.7
			Préstamos de la Deuda Pública Interna por Pagar a Largo Plazo	1,152.8	1,212.7
ACTIVO NO CIRCULANTE	1,122.3	1,122.3	Total de Pasivos No Circulantes	1,152.8	1,212.7
<i>Bienes Inmuebles, Infraestructura y Construcciones en Proceso</i>	350.3	350.3			
Edificios no Habitacionales	50.9	50.9	Total de Pasivos	1,817.6	1,764.4
Construcciones en Proceso en Bienes de Dominio Público	299.4	299.4	HACIENDA PUBLICA/ PATRIMONIO		
<i>Bienes Muebles</i>	772.0	772.0	HACIENDA PUBLICA/PATRIMONIO CONTRIBUIDO	0.0	0.0
Mobiliario y Equipo de Administración	174.4	174.4	HACIENDA PUBLICA /PATRIMONIO GENERADO	1,127.5	210.3
Mobiliario y Equipo Educativo y Recreativo	42.1	42.1	<i>Resultados del Ejercicio (Ahorro/ Desahorro)</i>	917.1	210.3
VEHICULOS Y EQUIPO DE TRANSPORTE	356.1	356.1	<i>Resultados de Ejercicios Anteriores</i>	210.3	0.0
Maquinaria, Otros Equipos y Herramientas	199.2	199.2	EXCESO O INSUFICIENCIA EN LA ACTUALIZACION DE LA I	0.0	0.0
Total de Activos No Circulantes	1,122.3	1,122.3			
Total de Activos	2,945.1	1,974.7	Total Hacienda Pública/Patrimonio	1,127.5	210.3
			Total de Pasivo y Hacienda Pública/Patrimonio	2,945.1	1,974.7

Nota: Las cifras en miles de pesos pueden traer diferencias por redondeo



C. ROSA ALBA ACOSTA NARVAEZ
PRESIDENTA MUNICIPAL

C. DULCE MARÍA ESTRADA Y POOT
SECRETARIA MUNICIPAL

C. CRISANTO DE LA CRUZ OJEDA FLORES
SINDICO

C. ANTONIA PUERTO PERCE
TESORERA MUNICIPAL



MUNICIPIO DE CELESTÚN
Estado de Yucatán
Estado de Situación Financiera
Al 31/mar./2015
(Cifras en miles de pesos)

CUENTAS DE ORDEN PRESUPUESTARIA	2015	2014*
LEY DE INGRESOS		0.0
LEY DE INGRESOS ESTIMADA	25,842.6	0.0
LEY DE INGRESOS POR EJECUTAR	20,842.2	0.0
LEY DE INGRESOS DEVENGADA	5,000.4	0.0
LEY DE INGRESOS RECAUDADA	5,000.4	0.0
PRESUPUESTO DE EGRESOS		0.0
PRESUPUESTO DE EGRESOS APROBADO	25,842.6	0.0
PRESUPUESTO DE EGRESOS POR EJERCER	21,699.4	0.0
PRESUPUESTO DE EGRESOS COMPROMETIDO	4,143.2	0.0
PRESUPUESTO DE EGRESOS DEVENGADO	4,143.2	0.0
PRESUPUESTO DE EGRESOS EJERCIDO	4,143.2	0.0
PRESUPUESTO DE EGRESOS PAGADO	4,143.2	0.0



Usu: supervisor
Rep: rptEstadoPresupuesto_PC

MUNICIPIO DE CELESTÚN
Estado de Yucatán
Gasto por Categoría Programática
Del 01/ene./2015 Al 31/mar./2015

Fecha y hora de Impresión: 10/jun./2015 11:18 a. m.

Concepto	Egresos				Subejercicio	
	Aprobado	Ampliaciones / (Reducciones)	Modificado	Devengado		Pagado
10 Subsidios: Sector Social y Privado o						
U Otros Subsidios	\$1,437,903.38	\$0.00	\$1,437,903.38	\$195,589.78	\$195,589.78	\$0.00
Subsidios: Sector Social y Privado o Entidades Fed.	\$1,437,903.38	\$0.00	\$1,437,903.38	\$195,589.78	\$195,589.78	\$0.00
20 Desempeño de las Funciones						
E Prestación de Servicios Públicos	\$6,188,897.41	\$0.00	\$6,188,897.41	\$1,454,556.70	\$1,454,556.70	\$0.00
F Promoción y fomento	\$457,697.80	\$0.00	\$457,697.80	\$126,254.28	\$126,254.28	\$0.00
Desempeño de las Funciones	\$6,646,595.21	\$0.00	\$6,646,595.21	\$1,580,810.98	\$1,580,810.98	\$0.00
30 Administrativos y de Apoyo						
O Apoyo a la función pública y al mejoramiento de la ge:	\$6,486,689.76	\$0.00	\$6,486,689.76	\$992,231.21	\$992,231.21	\$0.00
Administrativos y de Apoyo	\$6,486,689.76	\$0.00	\$6,486,689.76	\$992,231.21	\$992,231.21	\$0.00
60 Programas de Gasto Federalizado						
I Gasto Federalizado	\$11,271,464.41	\$0.00	\$11,271,464.41	\$1,374,575.59	\$1,374,575.59	\$0.00
Programas de Gasto Federalizado	\$11,271,464.41	\$0.00	\$11,271,464.41	\$1,374,575.59	\$1,374,575.59	\$0.00
Total del Gasto	\$25,842,652.76	\$0.00	\$25,842,652.76	\$4,143,207.56	\$4,143,207.56	\$0.00

C. ROSA ALBA ACOSTA NARVAEZ
PRESIDENTA MUNICIPAL

C. DULCE MARIA ESTRADA Y POOT
SECRETARIA MUNICIPAL

C. CRISANTO DE LA CRUZ OJEDA FLORES
SINDICO

C. ANTONIA PUERTO PEREZ
TESORERA MUNICIPAL

0013

MUNICIPIO DE CELESTUN YUCATAN
ENDEUDAMIENTO NETO



AL 31 DE MARZO DE 2015

Identificacion de Credito o Instrumento	Contratacion / Colocacion	AMORTIZACION	Endeudamiento Neto
	A	B	C= A-B
BANOBRAS	2,650.00	1,497.00	1,153.00
Total de Creditos Bancarios	2,650.00	1,497.00	1,153.00
Otros Instrumentos de Deuda			
PRESTAMO	299.00	-	299.00
Total otros de instrumentos de deuda	299.00	-	299.00
TOTAL	2,949.00	1,497.00	1,452.00

MUNICIPIO DE CELESTUN YUCATAN
 Intereses de Deuda
 DEL 01 DE ENERO DE 2015 AL 31 DE MARZO DE 2015
 (En Miles de Pesos)



Identificacion de Credito o Instrumento	Devengado	Pagado	
Creditos Bancarios			
	A	B	C= A-B
BANOBRAS	29.00	29.00	-
Total de Intereses de Creditos Bancarios	29.00	29.00	-
Otros Instrumentos de Deuda			
Total de Intereses de otros instrumentos de deuda	-	-	-
TOTAL			



MUNICIPIO DE CELESTÚN

Estado de Yucatán

Estados de Resultados

Del 01/ene./2015 al 31/mar./2015

(Cifras en miles de pesos)

0017

Usu: supervisor

Rep: rptEstadoResultadoM

Fecha y hora de Impresión 10/jun./2015 11:32 a. m.

	PERIODO	%	ACUMULADO	%
	1/ene. al 31/mar./2015		01/ene al 31/mar./2015	
INGRESOS Y OTROS BENEFICIOS				
INGRESOS DE GESTIÓN	83.1	1.66 %	83.1	1.66 %
IMPUESTOS	66.0	1.32 %	66.0	1.32 %
IMPUESTOS SOBRE EL PATRIMONIO	39.8	0.79 %	39.8	0.79 %
IMPUESTOS SOBRE LA PRODUCCIÓN, EL CONSUMO Y LAS TRANSACCIONES	26.1	0.52 %	26.1	0.52 %
APROVECHAMIENTOS DE TIPO CORRIENTE	17.1	0.34 %	17.1	0.34 %
PARTICIPACIONES, APORTACIONES, TRANSFERENCIAS, ASIGNACIONES	4,917.2	98.33 %	4,917.2	98.33 %
PARTICIPACIONES Y APORTACIONES	4,917.2	98.33 %	4,917.2	98.33 %
PARTICIPACIONES	3,697.1	73.93 %	3,697.1	73.93 %
APORTACIONES	1,220.1	24.39 %	1,220.1	24.39 %
OTROS INGRESOS Y BENEFICIOS	0.0	0.00 %	0.0	0.00 %
INGRESOS FINANCIEROS	0.0	0.00 %	0.0	0.00 %
OTROS INGRESOS FINANCIEROS	0.0	0.00 %	0.0	0.00 %
Total de Ingresos	5,000.5	100.00 %	5,000.5	100.00 %
GASTOS Y OTRAS PÉRDIDAS				
GASTOS DE FUNCIONAMIENTO	3,997.6	79.94 %	3,997.6	79.94 %
SERVICIOS PERSONALES	1,771.4	35.42 %	1,771.4	35.42 %
MATERIALES Y SUMINISTROS	1,230.8	24.61 %	1,230.8	24.61 %
SERVICIOS GENERALES	995.3	19.90 %	995.3	19.90 %
TRANSFERENCIAS, ASIGNACIONES, SUBSIDIOS Y OTRAS AYUDAS	56.3	1.12 %	56.3	1.12 %
SUBSIDIOS Y SUBVENCIONES	9.7	0.19 %	9.7	0.19 %
AYUDAS SOCIALES	46.5	0.93 %	46.5	0.93 %
PARTICIPACIONES Y APORTACIONES	0.0	0.00 %	0.0	0.00 %
INTERESES, COMISIONES Y OTROS GASTOS DE LA DEUDA PÚBLICA	29.3	0.58 %	29.3	0.58 %
INTERESES DE LA DEUDA PÚBLICA	29.3	0.58 %	29.3	0.58 %
OTROS GASTOS Y PÉRDIDAS EXTRAORDINARIAS	0.0	0.00 %	0.0	0.00 %
INVERSIÓN PÚBLICA	0.0	0.00 %	0.0	0.00 %
Total de Gastos y otras Perdidas	4,083.3	81.65 %	4,083.3	81.65 %
Ahorro / Desahorro Neto del Ejercicio	917.1	18.34 %	917.1	18.34 %


 C. ROSA ALBA ACOSTA NARVAEZ
 PRESIDENTA MUNICIPAL


 C. DULCE MARIA ESTRADA Y POOT
 SECRETARIA MUNICIPAL


 H. AYUNTAMIENTO DE LA CRUZ OJEDA FLORES
 CELESTÚN, YUC.
 SÍNDICO
 2012 - 2015


 C. ANTONIA PUERTO PEREZ
 TESORERA MUNICIPAL


 SECRETARÍA
 H. AYUNTAMIENTO
 CELESTÚN, YUC.


 H. AYUNTAMIENTO
 CELESTÚN, YUC.
 TESORERÍA
 2012 - 2015



0018

MUNICIPIO DE CELESTÚN
Estado de Yucatán
Estado de Origen y Aplicacion de Recursos
Del 01/ene./2015 al 31/mar./2015

Usu: supervisor
 Rep: rptEstadoOrigenAplicacion

Fecha y hora de Impresión 10/Jun./2015 11:35 a. m.

ORIGEN DE LOS RECURSOS

IMPUESTOS	\$66,008.00
APROVECHAMIENTOS DE TIPO CORRIENTE	\$17,185.62
PARTICIPACIONES Y APORTACIONES	\$4,917,245.13
INGRESOS FINANCIEROS	\$74.99
Disminuciones del Activo	\$5,184,823.71
Incrementos del Pasivo	\$6,220,719.25
Incrementos del Patrimonio	\$210,382.91
TOTAL ORIGEN	\$16,616,439.61

APLICACIÓN DE LOS RECURSOS

SERVICIOS PERSONALES	\$1,771,413.98
MATERIALES Y SUMINISTROS	\$1,230,858.07
SERVICIOS GENERALES	\$995,346.15
SUBSIDIOS Y SUBVENCIONES	\$9,750.00
AYUDAS SOCIALES	\$46,576.88
INTERESES DE LA DEUDA PÚBLICA	\$29,375.48
Incrementos del Activo	\$7,303,237.76
Dismunuciones del Pasivo	\$4,403,109.82
EXISTENCIA EN EFECTIVO Y EQUIVALENTES AL	\$826,771.47
TOTAL APLICACIÓN	\$16,616,439.61


 C. ROSA ALBA ACOSTA-NARVAEZ


PRESIDENTA MUNICIPAL


 C. DULCE MARIA ESTRADA Y POOT

SECRETARIA MUNICIPAL


 C. CRISANTO DE LA CRUZ OJEDA FLORES

SINDICO


 C. ANTONIA PUERTO PEREZ

TESORERA MUNICIPAL H. AYUNTAMIENTO
 CELESTÚN, YUC.
 TESORERÍA
 2012 - 2015



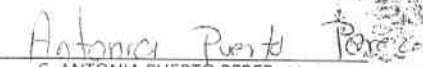
MUNICIPIO DE CELESTUN YUCATAN
INFORME DE AVANCE FISICO-FINANCIERO DE LA OBRA PUBLICA AL 31 DE MARZO 2015
(En miles de pesos)


Obra/Objeto del Contrato y/o Convenio	Programa Aprobado en Cabildo	Monto Aprobado	Origen de los Recursos	Monto de los Recursos	Rubro/Apertura Programatica	Modalidad	Contrato y/o convenio	Fecha de Celebración del Contrato y/o convenio	Importe del Contrato y/o Convenio	Vigencia del Contrato y/o Convenio (Inicio)	Vigencia del Contrato y/o Convenio (Termino)
---------------------------------------	------------------------------	----------------	------------------------	-----------------------	-----------------------------	-----------	-----------------------	--	-----------------------------------	---	--

SIN DATOS


C. ROSA ALBA ACOSTA NARVAEZ
PRESIDENTE MUNICIPAL


PRESIDENCIA MUNI-
H. AYUNTAMIENTO E
CELESTUN, YUC. M.
2012 - 2015


C. ANTONIA PUERTO PEREZ
TESORERO MUNICIPAL


H. AYUNTAMEN
CELESTUN, YUC.
TESORERIA
2012 - 2015



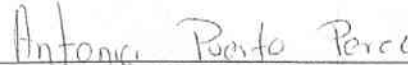
MUNICIPIO DE CELESTUN YUCATAN
INFORME DEL REGISTRO Y MOVIMIENTOS DEL PADRON INMOBILIARIO AL 31 DE MARZO DE 2015

1	2	3	4	5	6	7	8	9	10	11	12
Movimientos	Clave del Registro de Inventarios del Bien Inmueble	Descripción del Bien Inmueble	Ubicación del Inmueble	Superficie	Uso	Valor Contable	Partida Contable con que se tiene Registrado el Bien	Origen	Existe Acta Notarial	Numero de Registro Publico de la Propiedad	observaciones
SIN DATOS											

- 1.- Indicar si el movimiento es de alta o baja.
- 2.- Es la clave Irrepetible correspondiente al bien inmueble.
- 3.- La descripción general de indicar las características de los inmuebles (si se trata de un terreno, de una construcción, monumentos, todo lo este relacionado con un inmueble).
- 4.- Proporcionar Datos que permitan conocer la localización del inmueble.
- 5.- Indicar la superficie total de inmueble propiedad municipal (no aplica para monumentos, obras de arte y otros).
- 6.- Informar el uso que actualmente tiene el bien (por ejemplo alguna propiedad puede ser sede de la junta de agua potable).
- 7.- Valor registrado en el estado de situación financiera, correspondiente al inmueble.
- 8.- Partida contable correspondiente a cada uno de los bienes.
- 9.- Indicar si el movimiento se origina por donación, venta, expropiación, comodato etc
- 10.- Se debe indicar "si" o "no" respecto a si existe acta notarial que sustente la propiedad a favor del municipio.
- 11.- Se debera anotar el numero asignado de conformidad al registro publico de la propiedad.
- 12.- Indicar la fecha de sesión y número del acta de ayuntamiento donde se aprobó el movimiento del bien inmueble.


ROSÁ ALBA ACOSTA NARVAEZ
PRESIDENTE MUNICIPAL




C. ANTONIA PUERTO PEREZ
TESORERO MUNICIPAL




6027




MUNICIPIO DE CELESTUN YUCATAN
 INFORME DEL AVANCE DE CUMPLIMIENTO DE LOS PROGRAMAS OPERATIVOS
 AL 31 DE MARZO DE 2015
 (En miles de pesos)

Nombre del Proyecto	Presupuesto de Egresos Autorizado	Comprometido	Devengado	Ejercido	Presupuesto Disponible por ejercer
Modernización administrativa	6,488	992	992	992	5,496
Fortalecimiento agropecuario y pesquero	458	126	126	126	332
Seguridad para todos	4,213	1,117	1,117	1,117	3,096
Modernización de la Infraestructura	8,507	97	97	97	8,410
Servicios publicos de calidad	2,763	1,278	1,278	1,278	1,485
Acceso a la salud	1,976	337	337	337	1,639
Desarrollo social	1,438	196	196	196	1,242
	25,843	4,143	4,143	4,143	21,700


 C. ROSA ALBA ACOSTA NARVAEZ
 PRESIDENTE MUNICIPAL



PRESIDENTE
 H. AYUNTAMIENTO
 CELESTUN YUCATAN


 C. ANTONIA PUERTO PEREZ
 TESORERO MUNICIPAL

AYUNTAMIENTO
 CELESTUN YUCATAN
 TESORERIA
 2012 - 2015



Usu: supervisor
Rep: rptEstadoVariac

MUNICIPIO DE CELESTÚN
Estado de Yucatán
Estado de Variaciones en la Hacienda Pública
Del 01/ene/2015 Al 31/mar./2015

Fecha y 10/jun./2015
hora de Impresión 11:51 a. m.

Concepto	Hacienda Publica/ Patrimonio Contribuido	Hacienda Publica/ Patrimonio Generado		Ajustes por Cambios de Valor	Total*
		De Ejercicios Anteriores	Del Ejercicio		
Rectificaciones de Resultados de Ejercicios Anteriores	\$0.00	\$0.00	\$0.00	\$0.00	\$0.00
PATRIMONIO NETO INICIAL AJUSTADO DEL EJERCICIO	\$0.00	\$0.00	\$0.00	\$0.00	\$0.00
Aportaciones	\$0.00	\$0.00	\$0.00	\$0.00	\$0.00
Donaciones de Capital	\$0.00	\$0.00	\$0.00	\$0.00	\$0.00
Actualización de la Hacienda Pública/Patrimonio	\$0.00	\$0.00	\$0.00	\$0.00	\$0.00
VARIACIONES DE LA HACIENDA PUBLICA/PATRIMONIO NETO DEL EJERCICIO	\$0.00	\$210,382.91	\$0.00	\$0.00	\$210,382.91
Resultados del Ejercicio (Ahorro/ Desahorro)	\$0.00	\$0.00	\$0.00	\$0.00	\$0.00
Resultados de Ejercicios Anteriores	\$0.00	\$210,382.91	\$0.00	\$0.00	\$210,382.91
Revalúos	\$0.00	\$0.00	\$0.00	\$0.00	\$0.00
Reservas	\$0.00	\$0.00	\$0.00	\$0.00	\$0.00
HACIENDA PÚBLICA/PATRIMONIO NETO FINAL DEL EJERCICIO	\$0.00	\$210,382.91	\$0.00	\$0.00	\$210,382.91
CAMBIOS EN LA HACIENDA PUBLICA/PATRIMONIO NETO DEL EJERCICIO	\$0.00	\$0.00	\$0.00	\$0.00	\$0.00
Aportaciones	\$0.00	\$0.00	\$0.00	\$0.00	\$0.00
Donaciones de Capital	\$0.00	\$0.00	\$0.00	\$0.00	\$0.00
Actualización de la Hacienda Pública/Patrimonio	\$0.00	\$0.00	\$0.00	\$0.00	\$0.00
VARIACIONES DE LA HACIENDA PUBLICA/PATRIMONIO NETO DEL EJERCICIO	\$0.00	\$0.00	\$917,193.18	\$0.00	\$917,193.18
Resultados del Ejercicio (Ahorro/ Desahorro)	\$0.00	\$0.00	\$917,193.18	\$0.00	\$917,193.18
Resultados de Ejercicios Anteriores	\$0.00	\$0.00	\$0.00	\$0.00	\$0.00
Revalúos	\$0.00	\$0.00	\$0.00	\$0.00	\$0.00
Reservas	\$0.00	\$0.00	\$0.00	\$0.00	\$0.00
SALDO NETO EN LA HACIENDA PUBLICA/PATRIMONIO	\$0.00	\$210,382.91	\$917,193.18	\$0.00	\$1,127,576.09

0000



Usr: supervisor
Rep: rptEstadoVariac

MUNICIPIO DE CELESTÚN
Estado de Yucatán
Estado de Variaciones en la Hacienda Pública
Del 01/ene/2015 Al 31/mar./2015

Fecha y hora de Impresión | 10/jun./2015 11:51 a. m.

Concepto	Hacienda Publica/ Patrimonio Contribuido	Hacienda Publica/ Patrimonio Generado		Ajustes por Cambios de Valor	Total*
		De Ejercicios Anteriores	Del Ejercicio		
 C. ROSA ALBA ACOSTA NARVAEZ PRESIDENTA MUNICIPAL 				 C. CRISANTO DE LA CRUZ OJEDA FLORES SINDICO 	
 C. DULCE MARIA ESTRADA Y PONCE SECRETARIA MUNICIPAL 				 C. ANTONIA PUERTO PEREZ TESORERA MUNICIPAL 	

Cuenta Pública 2015
Estado de Flujos de Efectivo
Del 1 de Enero al 31 de Marzo de 2015 y 2014
(Miles de Pesos)

Ente Público:

MUNICIPIO DE CELESTÚN

Concepto	2015	2014	Concepto	2015	2014
Flujos de Efectivo de las Actividades de Operación			Flujos de Efectivo de las Actividades de Inversión		
Origen	5,000	5,011	Origen	0	0
Impuestos	66	116	Bienes Inmuebles, Infraestructura y Construcciones en Proceso	0	0
Cuotas y Aportaciones de Seguridad Social	0	0	Bienes Muebles	0	0
Contribuciones de mejoras	0	0	Otros Origenes de Inversión	0	0
Derechos	0	53			
Productos de Tipo Corriente	0	0	Aplicación	0	21
Aprovechamientos de Tipo Corriente	17	31	Bienes Inmuebles, Infraestructura y Construcciones en Proceso	0	0
Ingresos por Venta de Bienes y Servicios	0	0	Bienes Muebles	0	21
Ingresos no Comprendidos en las Fracciones de la Ley de Ingresos Causados en Ejercicios Fiscales Anteriores Pendientes de Liquidación o Pago	0	0	Otras Aplicaciones de Inversión	0	0
Participaciones y Aportaciones	4,917	4,811			
Transferencias, Asignaciones y Subsidios y Otras Ayudas	0	0	Flujos Netos de Efectivo por Actividades de Inversión	0	-21
Otros Origenes de Operación	0	0			
Aplicación	4,054	4,449	Flujo de Efectivo de las Actividades de Financiamiento		
Servicios Personales	1,771	1,834	Origen	267	0
Materiales y Suministros	1,231	1,217	Endeudamiento Neto	0	0
Servicios Generales	995	336	Interno	0	0
Transferencias Internas y Asignaciones al Sector Público	0	0	Externo	0	0
Transferencias al resto del Sector Público	0	0	Otros Origenes de Financiamiento	267	0
Subsidios y Subvenciones	10	0			
Ayudas Sociales	47	71	Aplicación	563	30
Pensiones y Jubilaciones	0	0	Servicios de la Deuda	89	30
Transferencias a Fideicomisos, Mandatos y Contratos Análogos	0	0	Interno	0	0
Transferencias a la Seguridad Social	0	0	Externo	0	0
Donativos	0	0	Otras Aplicaciones de Financiamiento	474	0
Transferencias al Exterior	0	0			
Participaciones	0	0	Flujos netos de Efectivo por Actividades de Financiamiento	-296	-30
Aportaciones	0	768			
Convenios	0	223	Incremento/Disminución Neta en el Efectivo y Equivalentes al Efectivo	650	511
Otras Aplicaciones de Operación	0	0			
Flujos Netos de Efectivo por Actividades de Operación	946	562	Efectivo y Equivalentes al Efectivo al inicio del Ejercicio	-99	951
			Efectivo y Equivalentes al Efectivo al final del Ejercicio	551	1,462

Bajo protesta de decir verdad declaramos que los Estados Financieros y sus Notas son razonablemente correctos y responsabilidad del emisor


 C. ROSA ALBA ACOSTA NARVAEZ
 PRESIDENTE MUNICIPAL




 ANTONIA PUERTO PEREZ
 TESORERO MUNICIPAL



 H. AYUNTAMIENTO
 CELESTUN, YUC.
 TESORERÍA
 2015

COPIA




MUNICIPIO DE CELESTUN YUCATAN
 REPORTE DE PASIVOS CONTINGENTES
 DEL 01 DE ENERO AL 31 DE MARZO DE 2015
 (En miles de pesos)

Concepto	Número	Importe	Movimientos		Pasivo
			Aumentos	Disminuciones	
Juicios Laborales					
No. de Demandas	0	0	0	0	0
Juicios					
No. de Juicios	0	0	0	0	0
Avales					
No. de Avales	0	0	0	0	0
Garantias					
No. garantias	0	0	0	0	0
Planes de Pensiones					
No. planes de pensiones	0	0	0	0	0
Totales	0	0	0	0	0


 C. ROSA ALBA ACOSTA NARVAEZ
 PRESIDENTE MUNICIPAL



PRESIDENTE
 H. AYUNTAMIENTO DE
 CELESTUN YUC.


 C. ANTONIA PUERTO PEREZ
 TESORERO MUNICIPAL



H. AYUNTAMIENTO
 CELESTUN, YUC.
 TESORERIA
 2012-2015



MUNICIPIO DE CELESTUN YUCATAN
 NOTAS AL ESTADO DE SITUACIÓN FINANCIERA
 DEL 01 DE ENERO AL 31 DE MARZO DE 2015
 (En miles de pesos)

NOTAS DE DESGLOSE

Notas al Estado de Situación Financiera

ACTIVO

Efectivo y Equivalentes

Fondos con afectación específica	Monto	Tipo
Efectivo	4	
Bancos	822	
Fondos con Afectación Específica	0	
Total	826	

Inversiones Financieras	Monto	Tipo	Menor a 3 meses	3 a 12 Meses	Largo Plazo
Inversiones temporales	0		0	0	0
Total	0	0	0	0	0

Derechos a Recibir Efectivo y Equivalentes y Bienes o Servicios a Recibir

Contribuciones por Recuperar	Monto	2009	2010	2011	2012	2013
Impuestos	0	0	0	0	0	0
Derechos	0	0	0	0	0	0
Aprovechamientos	0	0	0	0	0	0
Total	0	0	0	0	0	0

Efectivo, Bienes o Servicios a Recibir	Monto	1 a 90 días	90 a 180 días	180 a 365 días	más de 365 días
Cuentas Diversos por Cobrar a Corto Plazo	0	0	0	0	0
Deudores Diversos por Cobrar a Corto Plazo	988	988	0	0	0
Anticipo a Proveedores por Adquisición de Bienes y	8	8	0	0	0
Total	996	996	0	0	0

Bienes Disponibles para su transformación o consumo (inventarios)

Bienes Disponibles para su transformación o consumo (inventarios)	NO APLICA
---	-----------

4300



MUNICIPIO DE CELESTUN YUCATAN
NOTAS AL ESTADO DE SITUACIÓN FINANCIERA
DEL 01 DE ENERO AL 31 DE MARZO DE 2015
(En miles de pesos)

Inversiones Financieras

Fideicomisos, Mandatos y Análogos	Monto	Tipo
Fideicomiso	0	
Total	0	

Participaciones y Aportaciones de Capital	Monto
Aportaciones de Capital	0
Total	0

Bienes Muebles, Inmuebles e Intangibles

Muebles e inmuebles	Saldo	Dep. del Ejercicio	Dep. Acumulada	Metodo	Tasa
Edificios no Habitacionales	51	x	x	x	x
Construcciones en Proceso en Bienes de Dominio Publico	299	x	x	x	x
Mobiliario y Equipo de Administración	174	X	X	X	X
Mobiliario y Equipo Educativo y Recreativo	42	X	X	X	X
Equipo e Instrumental Medico y de Laboratorio	0	X	X	X	X
Equipo de Transporte	356	X	X	X	X
Equipo de Defensa y seguridad	0	X	X	X	X
Maquinaria , Otros Equipos y Herramientas	200	X	X	X	X
Total	1,122	X	X		

Estimaciones y Deterioros	Monto
Estimación de Cuentas Incobrables	0
Estimación de Inventarios	0
Deterioro de Activo Biologicos	0
Total	0

Otros Activos	Monto
Deposito en garantia	0
Total	0



MUNICIPIO DE CELESTUN YUCATAN
 NOTAS AL ESTADO DE SITUACIÓN FINANCIERA
 DEL 01 DE ENERO AL 31 DE MARZO DE 2015
 (En miles de pesos)


PASIVO

Cuentas y Documentos por Pagar	Monto	1 a 90 días	90 a 180 días	180 a 365 días	más de 365 días
Proveedores	18	18	0	0	0
Acreedores	0	0	0	0	0
Documentos por Pagar	0	0	0	0	0
Retenciones x Enterar	348	348	0	0	0
Otras Cuentas por Pagar a Corto Plazo	299	299	0	0	0
Prestamos de la Deuda Publica Interna por Pagar a Largo	1,153	0	0	0	1,153
Total	1,818	665	0	0	1,153

Fondos	Monto	A corto plazo	A largo Plazo
Fondo en garantía	0	0	0
Total	0	0	0

Pasivos Diferidos	Monto	Tipo	Naturaleza
Creditos	0 X		X
Intereses	0 X		X
Otros	0 X		X
Total	0		


 C. ROSA ALBA ACOSTA NARVAEZ
 PRESIDENTE MUNICIPAL




 C. ANTONIA PUERTO PEREZ
 TESORERO MUNICIPAL





MUNICIPIO DE CELESTUN YUCATAN
 NOTAS AL ESTADO DE VARIACIONES EN LA HACIENDA PÚBLICA
 DEL 01 DE ENERO 31 DE MARZO DE 2015

NOTAS DE DESGLOSE

2) Notas al Estado de Variaciones en la Hacienda Pública

HACIENDA PÚBLICA


Patrimonio Contribuido	Monto	Tipo	Naturaleza
Créditos		0	
Intereses		0	
Otros		0	
Total		0	

Patrimonio Generado	Monto	Tipo	Naturaleza
Créditos		0	
Intereses		0	
Otros		0	
Total		0	

C. Rosa Alba Acosta Nárvaez
 C. ROSA ALBA ACOSTA NÁRVAEZ
 PRESIDENTE MUNICIPAL


 PRESIDENCIA MUNICIPAL
 H. AYUNTAMIENTO DE
 CELESTUN, YUC. M.
 2012 - 2015

Antonia Puerto Perez
 C. ANTONIA PUERTO PEREZ
 TESORERO MUNICIPAL


 H. AYUNTAMIENTO
 CELESTUN, YUC.
 TESORERIA
 2012 - 2015



MUNICIPIO DE CELESTUN YUCATAN
NOTAS AL ESTADO DE RESULTADOS
DEL 01 DE ENERO AL 31 DE MARZO DE 2015

NOTAS DE DESGLOSE

3) Notas al Estado de Resultados

Ingresos de Gestión

Ingresos por Clase	Monto
Impuestos	66
Derechos	0
Aprovechamientos de Tipo Corriente	17
Ingresos no Comprendidos en las fracciones de la ley de ingresos causa	0
Participaciones y Aportaciones	4,917
Transferencias, Asignaciones, Subsidios y Otras ayudas	0
Ingresos Financieros	0
Total	5,000

Otros Ingresos	Monto	Naturaleza
Otros Ingresos y Beneficios Varios	0	
Ingresos Extraordinarios	0	
Total	0	

Gastos y Otras Pérdidas

Gastos de Funcionamiento	Monto	% GT
Servicios Personales	1,771	43%
Materiales y Suministros	1,231	30%
Servicios Generales	995	24%

Participaciones y Aportaciones Federales	Monto	% GT
Aplicación de Aportaciones Federales	0	0%

1.- Unicamente se Agregan las Partidas que Superen el 10% del Gasto.

C. ROSA ALBA ACOSTA NARVAEZ
PRESIDENTE MUNICIPAL



PRESIDENTE
H. AYUNTAMIENTO
CELESTUN, YUC.

C. ANTONIA PUERTO PEREZ
TESORERO MUNICIPAL



AYUNTAMIENTO
CELESTUN, YUC.
TESORERIA
2012 - 2015



MUNICIPIO DE CELESTUN YUCATAN
 NOTAS AL ESTADO DE FLUJOS DE EFECTIVO
 DEL 01 DE ENERO AL 31 DE MARZO DE 2015

0032

4) Notas al Estado de Flujos de Efectivo

Efectivo y Equivalentes

Ingresos por Clase	Inicial	Final	Saldo
Efectivo en bancos-tesoreria	29	-25	4
Efectivo en bancos-dependencias	-274	1,096	822
Inversiones Temporales (hasta 3 meses)	0	0	0
Fondos de Afectación Especifica	0	0	0
Depósitos de fondos de terceros y otros	0	0	0
Total	-245	1,071	826


Adquisiciones Bienes Muebles e Inmuebles	Monto	% Subsidio
Terrenos	0	0%
Edificios no Habitacionales	51	0%
Construcción en Proceso en Bienes de Dominio Publico	299	0%
Mobiliario y Equipo de Administración	174	0%
Mobiliario y Equipo Educativo y Recreativo	42	0%
Equipo e Instrumental Médico y de Laboratorio	0	0%
Equipo de Transporte	356	0%
Equipo de Defensa y Seguridad	0	0%
Maquinaria, Otros Equipos y Herramientas	200	0%
Total	1,122	

Conciliación de los Flujos de efectivo Netos de las Actividades de Operación y la Cuenta Ahorro/Desahorro

Concepto	Final	Inicial
Ahorro/Desahorro Antes de Rubros Extraordinarios Depreciación Amortización Incremento en las provisiones Incremento en Inversiones Producido por Revaluación Ganancia/Pérdida en Venta de Propiedad, Planta y Equipo Incremento en Cuentas por Cobrar Partidas Extraordinarias	NO APLICA	




 C. ROSA ALBA ACOSTA NARVAEZ
 PRESIDENTE MUNICIPAL


 C. ANTONIA PUERTO PEREZ,
 TESORERO MUNICIPAL
 H. AYUNTAMIENTO
 CELESTUN, YUC
 TESORERIA
 2012 - 2015



MUNICIPIO DE CELESTUN YUCATAN
NOTAS DE MEMORIA
DEL 01 DE ENERO AL 31 DE MARZO DE 2015

1) Notas de Memoria

Contables

Valores	SIN DATOS
Emission de Obligaciones	SIN DATOS
Avales y Garantías	SIN DATOS
Juicios	SIN DATOS
Contratos para Inversión Mediante	
Proyectos para Prestación de	
Servicios (PPS) y Similares	SIN DATOS
Bienes Concesionados o en Comodato	SIN DATOS

Presupuestarias

Estado Analítico de Ingresos Presupuestarios


Al inicio de 2015 se aprobó un presupuesto de ingresos por 25,842,652.76 y a la fecha se han recaudado un total de 5,000,438.75 siendo esto un 19% en el avance del grado recaudatorio del municipio.

Ingresos por Rubros		Ley de Ingresos	Modificado	Devengado	Recaudado	Avance de Recaudación
I	Impuestos	347	0	66	66	19%
II	Contribuciones y mejoras	0	0	0	0	0%
III	Derechos	208	0	0	0	0%
	Contribuciones no comprendidas en las fracciones anteriores, causadas en				0	0%
IV		0	0	0	0	0%
V	Productos	0	0	0	0	0%
VI	Aprovechamientos	154	0	17	17	11%
VIII	Participaciones y aportaciones	20,134	0	4,917	4,917	24%
IX	Convenios	5,000	0	0	0	0%
X	Ingreso derivado del financiamiento n	0	0	0	0	0%
					0	0%
TOTALES		25,843	0	5,000	5,000	19%




C. ROSA ALBA ACOSTA NARVAEZ
PRESIDENTE MUNICIPAL

PRESIDENTA MUNICIPAL
M. AYUNTAMIENTO
CELESTUN, YUC
2012 - 2015


C. ANTONIA PUERTO PEREZ
TESORERO MUNICIPAL



M. AYUNTAMIENTO
CELESTUN, YUC
TESORERIA
2012 - 2015



MUNICIPIO DE CELESTUN YUCATAN
NOTAS DE MEMORIA
DEL 01 DE ENERO AL 31 DE MARZO DE 2015

Estado del Ejercicio del Presupuesto

Al inicio de 2015 se aprobó un presupuesto de Egresos por 25,842,652.76 y a la fecha se ha Ejercido un total de 4,143,207.56 siendo esto el 16% el ejercido del presupuesto.

Ejercicio del Presupuesto		Presupuesto de Egresos Autorizado	Ampliacion/ Reduccion Presupuest o	Presupuest o de Egresos Modificado	Avance Ejercido	Porcentaje Avance Ejercido
Capitulo del gasto						
1000	Servicios Personales	9,582	-	9,582	1,772	18%
2000	Materiales y Suministros	3,510	-	3,510	1,231	35%
3000	Servicios Generales	3,394	-	3,394	995	29%
4000	Transferencias, Asignaciones, Subsidios y Otras Ayudas	839	-	839	56	7%
5000	Bienes Muebles, Inmuebles e Intangibles	30	-	30	-	0%
6000	Inversión Pública	8,200	-	8,200		0%
7000	Inv. Financieras y Otras Provisiones	-	-	-	-	0%
8000	Participaciones y Aportaciones	-	-	-	-	0%
9000	Deuda Pública	288	-	288	89	31%
TOTAL		25,843	-	25,843	4,143	16%

C. ROSA ALBA ACOSTA NARVAEZ
PRESIDENTE MUNICIPAL



C. ANTONIA PUERTO PEREZ
TESORERO MUNICIPAL





MUNICIPIO DE CELESTUN YUCATAN
 INFORMACION PRESUPUESTARIA AL 31 DE MARZO 2015
 (En miles de pesos)

Dependencias	Presupuesto autorizado				Comprometido	Devengado	Ejercido	Pagado	Crédito Disponible Para Comprometer (Aprobado- Comprometido)	Crédito Disponible (Aprobado- Devengado)
	Presupuesto de Egresos Aprobado	Ampliaciones	Reducciones	Modificado						
Servicios Personales	9,582			9,582	1,772	1,772	1,772	1,772	7,810	7,810
Materiales y Suministros	3,510			3,510	1,231	1,231	1,231	1,231	2,279	2,279
Servicios Generales	3,394			3,394	995	995	995	995	2,399	2,399
Transferencias, Asignaciones, Subsidios y Otras Ayudas	839			839	56	56	56	56	783	783
Bienes Muebles, Inmuebles e Intangibles	30			30	0	0	0	0	30	30
Inversión Pública	8,200			8,200		0	0	0	8,200	8,200
Inv. Financieras y Otras Provisiones	0			0	0	0	0	0	0	0
Participaciones y Aportaciones	0			0	0	0	0	0	0	0
Deuda Pública	288			288	89	89	89	89	199	199
Sumas	25,843	0	0	25,843	4,143	4,143	4,143	4,143	21,700	21,700


 C. ROSA ALBA ACOSTA NARVAEZ
 PRESIDENTE MUNICIPAL




 C. ANTONIA PUERTO PEREZ
 TESORERO MUNICIPAL





Usu: supervisor
 Rep: rptEstadoAnalítico PasivosM

MUNICIPIO DE CELESTÚN
 Estado de Yucatán
 Reporte Analítico del Activo
 Del 01/ene./2015 al 31/mar./2015
 (Cifras en miles de pesos)

Fecha y hora de Impresión | 10/jun./2015 | 12:46 p. m.

Cuenta Contable		Saldo Inicial	Cargos del periodo	Abonos del periodo	Saldo Final	Flujo del Periodo
1000	ACTIVO	1,974.7	10,497.0	9,526.6	2,945.1	970.4
1100	ACTIVO CIRCULANTE	852.3	10,497.0	9,526.6	1,822.7	970.4
1110	Efectivo y Equivalentes	-98.8	5,267.3	4,341.7	826.7	925.5
1111	Efectivo	29.2	187.0	211.9	4.4	-24.8
1112	Bancos/Tesorería	-128.1	5,080.2	4,129.8	822.3	950.4
1120	Derechos a Recibir Efectivo o Equivalentes	943.2	5,229.6	5,184.8	988.0	44.8
1122	Cuentas por Cobrar a Corto Plazo	0.0	4,917.2	4,917.2	0.0	0.0
1123	Deudores Diversos por Cobrar a Corto Plazo	943.2	91.7	46.9	988.0	44.8
1124	Ingresos por Recuperar a Corto Plazo	0.0	220.6	220.6	0.0	0.0
1130	Derechos a Recibir Bienes o Servicios	8.0	0.0	0.0	8.0	0.0
1131	Anticipo a Proveedores por Adquisición de Bienes y Prestación de Servi	8.0	0.0	0.0	8.0	0.0
1200	ACTIVO NO CIRCULANTE	1,122.3	0.0	0.0	1,122.3	0.0
1230	Bienes Inmuebles, Infraestructura y Construcciones en Proceso	350.3	0.0	0.0	350.3	0.0
1233	Edificios no Habitacionales	50.9	0.0	0.0	50.9	0.0
1235	Construcciones en Proceso en Bienes de Dominio Público	299.4	0.0	0.0	299.4	0.0
1240	Bienes Muebles	772.0	0.0	0.0	772.0	0.0
1241	Mobiliario y Equipo de Administración	174.4	0.0	0.0	174.4	0.0
1242	Mobiliario y Equipo Educativo y Recreativo	42.1	0.0	0.0	42.1	0.0
1244	VEHÍCULOS Y EQUIPO DE TRANSPORTE	356.1	0.0	0.0	356.1	0.0
1246	Maquinaria, Otros Equipos y Herramientas	199.2	0.0	0.0	199.2	0.0

0000



Usu: supervisor
 Rep: rptEstadoAnaliti PasivosM

MUNICIPIO DE CELESTÚN
 Estado de Yucatán
 Reporte Analítico del Activo
 Del 01/ene./2015 al 31/mar./2015
 (Cifras en miles de pesos)

Fecha y hora de Impresión | 10/jun./2015
 12:46 p. m.

Cuenta Contable	Saldo Inicial	Cargos del periodo	Abonos del periodo	Saldo Final	Flujo del Periodo
 C. ROSA ALBA ACOSTA NARVAEZ PRESIDENTA MUNICIPAL			 C. CRISANTO DE LA CRUZ OJEDALES SINDICO 2012 - 2015		
 C. DULCE MARIA ESTRADA Y POOT SECRETARIA MUNICIPAL			 C. ANTONIA PUERTO PEREZ TESORERA MUNICIPAL		

ESTADO LIBRE ASOCIADO DE YUCATÁN
 H. AYUNTAMIENTO DE
 CELESTÚN, YUC. ME
 2012 - 2015

H. AYUNTAMIENTO DE
 CELESTÚN, YUC. ME
 SINDICO
 2012 - 2015

H. AYUNTAMIENTO DE
 CELESTÚN, YUC. ME
 TESORERA MUNICIPAL
 2012 - 2015

0007



MUNICIPIO DE CELESTUN YUCATAN
 CEDULA ANALITICA DE LOS ACTIVOS FIJOS
 DEL 01 DE ENERO AL 31 DE MARZO DE 2015
 (En miles de pesos)

0038

Cuenta Contable	Saldo Inicial (SI) 1	Cargos del Periodo 2	Abonos del Periodo 3	Saldo Final (SF) 4 (1+2-3)	Flujo del Periodo (SF- SI) (1-4)
ACTIVO					
ACTIVO CIRCULANTE					
Efectivo y Equivalentes					
Efectivo	29	187	212	4	25
Bancos/Tesoreria	274	5,501	4,405	822	1,096
Bancos/Dependencias y Otros	-	-	-	-	-
Inversiones Temporales (hasta 3 meses)	-	-	-	-	-
Fondos con Afectación Especifica	-	-	-	-	-
Depositos de Fondos de Terceros en Garantia y/o Administración	-	-	-	-	-
Otros Efectivos y Equivalentes	-	-	-	-	-
Derechos a Recibir en Efectivo o Equivalentes	-	-	-	-	-
Inversiones Financieras de Corto Plazo	-	-	-	-	-
Cuentas por Cobrar a Corto Plazo	-	-	-	-	-
Deudores Diversos por Cobrar a Corto Plazo	943	92	47	988	45
Ingresos por Recuperar a Corto Plazo	-	-	-	-	-
Deudores por Anticipos de la Tesoreria a Corto Plazo	-	-	-	-	-
Préstamos Otorgados a Corto Plazo	-	-	-	-	-
Otros Derechos a Recibir Efectivo o Equivalentes a Corto Plazo	-	-	-	-	-
Derechos a Recibir Bienes y Servicios	-	-	-	-	-
Anticipo a Proveedores por Adquisición de Bienes y Prestación de Servicios a Corto Plazo	8	-	-	8	-
Anticipo a Proveedores por Adquisición de Bienes Inmuebles y Muebles a Corto Plazo	-	-	-	-	-
Anticipo a Proveedores por Adquisición de Bienes Intangibles a Corto Plazo	-	-	-	-	-
Anticipo a Contratistas por Obras Públicas a Corto Plazo	-	-	-	-	-
Otros Derechos a Recibir Bienes o Servicios a Corto Plazo	-	-	-	-	-
Inventarios	-	-	-	-	-
Inventarios de Mercancia para Venta	-	-	-	-	-
Inventario de Mercancias Terminadas	-	-	-	-	-
Inventario de Mercancias en Proceso de Elaboración	-	-	-	-	-
Inventario de Materias Primas, Materiales y Suministros para Producción	-	-	-	-	-
Bienes en Transito	-	-	-	-	-
Almacenes	-	-	-	-	-
Almacen de Materiales y Suministros de Consumo	-	-	-	-	-
Estimacion por Pérdida o Deterioro de Activos Circulantes	-	-	-	-	-
Estimaciones para Cuentas Incobrables por Derechos a Recibir Efectivo o Equivalentes	-	-	-	-	-
Estimación por Deterioro de Inventarios	-	-	-	-	-
Otros Activos Circulantes	-	-	-	-	-
Valores en Garantia	-	-	-	-	-
Bienes en Garantia (excluye depósitos de fondos)	-	-	-	-	-
Bienes Derivados de Embargos, Decomisos, Aseguramiento y Dación en Pago	-	-	-	-	-
ACTIVO NO CIRCULANTE					
Inversiones Financieras a Largo Plazo	-	-	-	-	-
Inversiones a Largo Plazo	-	-	-	-	-
Títulos y Valores de Largo Plazo	-	-	-	-	-
Fideicomisos, Mandatos y Contratos Análogos	-	-	-	-	-
Participaciones y Aportaciones de Capital	-	-	-	-	-
Derechos a Recibir Efectivo o Equivalentes a Largo Plazo	-	-	-	-	-
Documentos por Cobrar a Largo Plazo	-	-	-	-	-
Deudores Diversos a Largo Plazo	-	-	-	-	-
Ingresos por Recuperar a Largo Plazo	-	-	-	-	-
Préstamos Otorgados a Largo Plazo	-	-	-	-	-
Otros Derechos a Recibir Efectivo o Equivalentes a Largo Plazo	-	-	-	-	-
Bienes Inmuebles, Infraestructura y Construcciones en Proceso	-	-	-	-	-
Terrenos	-	-	-	-	-
Viviendas	-	-	-	-	-



MUNICIPIO DE CELESTUN YUCATAN
CEDULA ANALITICA DE LOS ACTIVOS FIJOS
DEL 01 DE ENERO AL 31 DE MARZO DE 2015
(En miles de pesos)

Cuenta Contable	Saldo Inicial (SI) 1	Cargos del Periodo 2	Abonos del Periodo 3	Saldo Final (SF) 4 (1+2-3)	Flujo del Periodo (SF- SI) (1-4)
Edificios No Residenciales	51	-	-	51	-
Infraestructura	-	-	-	-	-
Construcciones en Proceso en Bienes de Dominio Publico	299	-	-	299	-
Construcciones en Proceso en Bienes Propios	-	-	-	-	-
Otros Bienes Inmuebles	-	-	-	-	-
Bienes Muebles	-	-	-	-	-
Mobiliario y Equipo de Administración	175	-	-	175	-
Mobiliario y Equipo Educativo y Recreativo	42	-	-	42	-
Equipo e Instrumental Médico y de Laboratorio	-	-	-	-	-
Equipo de Transporte	356	-	-	356	-
Equipo de Defensa y Seguridad	-	-	-	-	-
Maquinaria, Otros Equipos y Herramientas	200	-	-	200	-
Colecciones, Obras de Arte y Objetos Valiosos	-	-	-	-	-
Activos Biologicos	-	-	-	-	-
Activos Intangibles	-	-	-	-	-
Software	-	-	-	-	-
Patentes, Marcas y Derechos	-	-	-	-	-
Concesiones y Franquicias	-	-	-	-	-
Licencias	-	-	-	-	-
Otros activos Intangibles	-	-	-	-	-
Depreciación, Deterioro y Amortización Acumulada de Bienes Intangibles	-	-	-	-	-
Depreciación Acumulada de Bienes Inmuebles	-	-	-	-	-
Depreciación Acumulada de Infraestructura	-	-	-	-	-
Depreciación Acumulada de Bienes Muebles	-	-	-	-	-
Deterioro Acumulado de Activos Biológicos	-	-	-	-	-
Amortización Acumulada de Activos Intangibles	-	-	-	-	-
Activos Diferidos	-	-	-	-	-
Estudios, Formulación y Evaluación de Proyectos	-	-	-	-	-
Derechos Sobre Bienes en Régimen de Arrendamiento Financiero	-	-	-	-	-
Gastos Pagados por Adelantado a Largo Plazo	-	-	-	-	-
Anticipos a Largo Plazo	-	-	-	-	-
Beneficios al Retiro de Empleados Pagados por Adelantado	-	-	-	-	-
Otros Activos Diferidos	-	-	-	-	-
Estimación por Pérdida o Deterioro de Activos no Circulantes	-	-	-	-	-
Estimación por Pérdida de Cuentas Incobrables de Documentos por Cobrar a Largo Plazo	-	-	-	-	-
Estimación por Pérdida de Cuentas Incobrables de Deudores Diversos por Cobrar a Largo Plazo	-	-	-	-	-
Estimaciones por Pérdida de Cuentas Incobrables de Ingresos por Recuperar a Largo Plazo	-	-	-	-	-
Estimaciones por Pérdida de Cuentas Incobrables de Préstamos Otorgados a Largo Plazo	-	-	-	-	-
Estimaciones por Pérdida de Otras Cuentas Incobrables a Largo Plazo	-	-	-	-	-
Otros Activos no Circulantes	-	-	-	-	-
Bienes en Concesión	-	-	-	-	-
Bienes en Arrendamiento Financiero	-	-	-	-	-
Bienes en Comodato	-	-	-	-	-
Total	1,829	5,780	4,664	2,945	1,116



Rosa Alba Acosta Narvaez
C. ROSA ALBA ACOSTA NARVAEZ
PRESIDENTE MUNICIPAL

RESIDENCIA MUNICIPAL
M. AYUNTAMIENTO
CELESTUN, YUC. M.
2015

C. ANTONIA PUERTO PEREZ
TESORERO MUNICIPAL



MUNICIPIO DE CELESTUN YUCATAN
 PLATILLA DE NOMINA
 DEL 01 DE ENERO AL 31 DE MARZO DE 2015

0040

1	2	3	4	5	6	
					Percepciones	
Categoría (trabajador de base o se confianza)	Area/Departamento	Puesto	Numero de Plazas	Sueldo Diario	Sueldo	Horas extras
Confianza	Cabildo	Presidenta Municipal	1	1,729.57	25943.55	0
Confianza	Cabildo	Sindico	1	546.41	8196.15	0
Confianza	Cabildo	Secretaria Municipal	1	546.41	8196.15	0
Confianza	Cabildo	Regidor de Nomenclatura	1	376.86	5652.9	0
Confianza	Cabildo	Regidor de Obras Publicas	1	546.41	8196.15	0
Confianza	Cabildo	Regidor de Educacion, Cultura y Ecologia	1	546.41	8196.15	0
Confianza	Cabildo	Regidor de Reclutamiento	1	376.86	5652.9	0
Confianza	Cabildo	Regidor de Cementerio	1	376.86	5652.9	0
Confianza	Presidencia	Secretario Particular	1	205.51	3082.65	0
Confianza	Presidencia	Secretario Particular	1	91.57	1373.475	0
Confianza	Presidencia	Limpieza a	1	62.42	686.62	0
Confianza	Presidencia	Limpieza b	1	67.816	610.344	0
Confianza	Presidencia	Limpieza c	1	91.57	915.7	0
Confianza	Presidencia	Comunicación Social	1	76.3	1068.2	0
Confianza	Presidencia	Chofer	1	166.98	2504.7	0
Confianza	Presidencia	Oficial Mayor	1	205.51	3082.65	0
Confianza	Presidencia	ZOFEMAT	1	91.57	915.7	0
Confianza	Tesoreria	Tesorera	1	546.41	8196.15	0
Confianza	Tesoreria	Contador	1	567.63	8514.45	0
Confianza	Tesoreria	Titular del Umaip	1	205.51	3082.65	0
Confianza	Tesoreria	Auxiliar Administrativo	1	128.04	1920.6	0
Confianza	Tesoreria	Jefe de Ingresos y Egresos	1	376.86	5652.9	0
Confianza	Obras Publicas	Director de Obras Publicas	1	205.51	3082.65	0
Confianza	Salud y Bienestar Social	Comisionado de Salud	1	254.38	3815.7	0
Confianza	Salud y Bienestar Social	Enlace Oportunidades	1	128.038	1920.57	0
Confianza	Salud y Bienestar Social	Doctor	1	294.232	4413.48	0
Confianza	Salud y Bienestar Social	Enfermera	2	98.688	1480.32	0
Confianza	Salud y Bienestar Social	Psicologa	1	91.565	1373.475	0
Confianza	Salud y Bienestar Social	Trabajo Social	1	128.038	1920.57	0
Confianza	Salud y Bienestar Social	Chofer de Ambulancia	1	166.98	2504.7	0
Confianza	Salud y Bienestar Social	Limpieza a	1	83.927	1174.978	0
Confianza	Salud y Bienestar Social	Limpieza b	1	61.033	854.462	0
Confianza	DIF	Centro de Rehabilitacion	1	61.033	854.462	0
Confianza	DIF	Asistente a	1	61.033	854.462	0
Confianza	DIF	Asistente b	1	91.565	1373.475	0
Confianza	DIF	Directora	1	205.51	3082.65	0
Confianza	Juzgado Unico de Paz	Asesor Juridico	1	205.51	3082.65	0
Confianza	Proteccion Civil	Inspector de Transporte	1	128.038	1920.57	0
Confianza	Desarrollo Rural	Fomento Agropecuario	1	205.51	3082.65	0
Confianza	Educacion, Cultura y Deportes	Directora de Educacion	1	205.51	3082.65	0
Confianza	Educacion, Cultura y Deportes	Turismo	1	128.04	1920.6	0
Confianza	Educacion, Cultura y Deportes	Limpieza a	2	67.816	610.344	0
Confianza	Educacion, Cultura y Deportes	Limpieza b	1	70.19	1052.85	0
Confianza	Educacion, Cultura y Deportes	Biblioteca a	1	91.57	915.7	0
Confianza	Educacion, Cultura y Deportes	Biblioteca b	1	62.42	686.62	0
Confianza	Educacion, Cultura y Deportes	Cultura	1	70.19	1052.85	0
Confianza	Educacion, Cultura y Deportes	Velador de Escuela	2	67.816	610.344	0
Confianza	Educacion, Cultura y Deportes	Velador de Escuela Josefa Ortiz	1	67.816	610.344	0
Confianza	Educacion, Cultura y Deportes	Velador de Escuela	1	62.42	686.62	0
Confianza	Educacion, Cultura y Deportes	Limpieza casa de la Cultura	1	64.848	518.784	0
Confianza	Educacion, Cultura y Deportes	Limpieza de Escuelas	1	67.82	610.38	0
Confianza	Educacion, Cultura y Deportes	Auxiliar de Cultura	1	61.032	427.224	0
Confianza	Educacion, Cultura y Deportes	Directora de Cultura	1	254.378	3815.67	0
Confianza	Agua Potable	Director de Agua Potable	1	205.51	3082.65	0
Confianza	Agua Potable	Auxiliar Administrativo	1	166.98	2504.7	0
Confianza	Agua Potable	Cobradoros de Agua Potable a	1	91.57	1373.55	0
Confianza	Agua Potable	Cobradoros de Agua Potable b	2	55.94	839.1	0
Confianza	Agua Potable	Carcamo	1	70.19	1052.85	0
Confianza	Alumbrado Publico	Encargado	1	166.976	2504.64	0
Confianza	Aseo Urbano	Limpieza de Calles a	1	91.565	1373.475	0
Confianza	Aseo Urbano	Limpieza de Calles b	1	128.038	1920.57	0
Confianza	Aseo Urbano	Limpieza de Calles c	2	91.565	1373.475	0
Confianza	Aseo Urbano	Jefa de Barrenderas	1	61.033	854.462	0
Confianza	Aseo Urbano	Barrendera a	2	67.816	610.344	0
Confianza	Aseo Urbano	Barrendera b	1	73.752	885.024	0
Confianza	Aseo Urbano	Barrendera c	22	61.032	427.224	0
Confianza	Aseo Urbano	Barrendera d	1	70.19	701.9	0
Confianza	Aseo Urbano	Barrendero	1	61.033	854.462	0
Confianza	Aseo Urbano	Basurero Municipal	3	61.033	854.462	0
Confianza	Mercado	Directora de Mercado	1	294.24	4413.6	0
Confianza	Mercado	Limpieza a	1	61.032	427.224	0
Confianza	Mercado	Limpieza b	2	61.04	854.56	0
Confianza	Panteon	Limpieza	1	70.19	701.9	0
Confianza	Calles, Parques y Jardines	Jefa de Barrenderas	1	61.033	854.462	0
Confianza	Calles, Parques y Jardines	Barrenderas	14	61.032	427.224	0
Confianza	Calles, Parques y Jardines	Podador de Arboles	1	64.848	778.176	0
Confianza	Calles, Parques y Jardines	Limpieza del Parque Principal	1	61.032	427.224	0
Confianza	Calles, Parques y Jardines	Limpieza Parque	1	61.032	427.224	0




Confianza	Policías	Mantenimiento de Patrulla	1	205.51	3082.65	0
Confianza	Policías	Policia a	14	128.04	1920.6	0
Confianza	Policías	Policia b	3	77.32	1159.8	0
Confianza	Policías	Policia c	1	105.81	1587.15	0
Confianza	Pesca	Director de Pesca	1	205.51	3082.65	0
					0	0
					0	0
					0	0

- 1.- Indicar si el trabajador es de "confianza" o de "Base"
- 2.- Indicar a cual departamento pertenece el puesto descrito (tesorería, Desarrollo Urbano, Presidencia etc)
- 3.- Indicar con Claridad las Descripción del puesto Aprobado por el Ayuntamiento
- 4.- Indicar el Número de Plazas por Dirección, Departamento o Unidad Responsable
- 5.- Salario Diario Percibido, Asignado al Puesto Descrito
- 6.- Indicar Todas las Percepciones que Integran el Salario y Desglosarlas Mensual y Anualmente (Sueldo, Despensa, Compensación, Gratificación, Bonos, Prima Vacacional,

0042



 C. ROSA ALBÁ ACÓSTA NARVAEZ
 PRESIDENTE MUNICIPAL




 C. ANTONIA PUERTO PEREZ
 TESORERO MUNICIPAL




MUNICIPIO DE CELESTUN YUCATAN
 PLATILLA DE NOMINA
 DEL 01 DE ENERO AL 31 DE MARZO DE 2015

0042

1	2	3	4	5	6		7
					Sueldo	Horas extras	
Categoría (trabajador de base o se confianza)	Area/Departamento	Puesto	Numero de Plazas	Sueldo Diario	Sueldo	Horas extras	Observaciones
Confianza	Cabildo	Presidenta Municipal	1	1729.57	25943.55		
Confianza	Cabildo	Sindico	1	546.41	8196.15		
Confianza	Cabildo	Secretaria Municipal	1	546.41	8196.15		
Confianza	Cabildo	Regidor de Nomenclatura	1	376.86	5652.9		
Confianza	Cabildo	Regidor de Obras Publicas	1	546.41	8196.15		
Confianza	Cabildo	Regidor de Educacion, Cultura y	1	546.41	8196.15		
Confianza	Cabildo	Regidor de Reclutamiento	1	376.86	5652.9		
Confianza	Cabildo	Regidor de Cementerio	1	376.86	5652.9		
Confianza	Presidencia	Secretario Particular	1	205.51	3082.65		
Confianza	Presidencia	Secretario Particular	1	91.565	1373.475		
Confianza	Presidencia	Limpieza a	1	62.42	686.62		
Confianza	Presidencia	Limpieza b	1	67.816	610.344		
Confianza	Presidencia	Limpieza c	1	91.57	915.7		
Confianza	Presidencia	Comunicación Social	1	76.3	1068.2		
Confianza	Presidencia	Chofer	1	166.98	2504.7		
Confianza	Presidencia	Oficial Mayor	1	205.51	3082.65		
Confianza	Presidencia	ZOFEMAT	1	91.57	915.7		
Confianza	Tesoreria	Tesorera	1	546.41	8196.15		
Confianza	Tesoreria	Contador	1	567.63	851.745		
Confianza	Tesoreria	Titular del Uraip	1	205.51	3082.65		
Confianza	Tesoreria	Auxiliar Administrativo	1	128.04	1920.6		
Confianza	Tesoreria	Jefe de Ingresos y Egresos	1	376.86	5652.9		
Confianza	Obras Publicas	Director de Obras Publicas	1	205.51	3082.65		
Confianza	Salud y Bienestar Social	Comisionado de Salud	1	254.38	3815.7		
Confianza	Salud y Bienestar Social	Enlace Oportunidades	1	128.038	1920.57		
Confianza	Salud y Bienestar Social	Doctor	1	294.232	4413.48		
Confianza	Salud y Bienestar Social	Enfermera	2	98.688	1480.32		
Confianza	Salud y Bienestar Social	Psicologa	1	91.565	1373.475		
Confianza	Salud y Bienestar Social	Trabajo Social	1	128.038	1920.57		
Confianza	Salud y Bienestar Social	Chofer de Ambulancia	1	166.98	2504.7		
Confianza	Salud y Bienestar Social	Limpieza a	1	83.927	1174.978		
Confianza	Salud y Bienestar Social	Limpieza b	1	61.033	854.462		
Confianza	DIF	Centro de Rehabilitacion	1	61.033	854.462		
Confianza	DIF	Asistente a	1	61.033	854.462		
Confianza	DIF	Asistente b	1	91.565	1373.475		
Confianza	DIF	Directora	1	205.51	3082.65		
Confianza	Juzgado Unico de Paz	Asesor Juridico	1	205.51	3082.65		
Confianza	Proteccion Civil	Inspector de Transporte	1	128.038	1920.57		
Confianza	Desarrollo Rural	Fomento Agropecuario	1	205.51	3082.65		
Confianza	Educacion, Cultura y Deportes	Directora de Educacion	1	205.51	3082.65		
Confianza	Educacion, Cultura y Deportes	Turismo	1	128.04	1920.6		
Confianza	Educacion, Cultura y Deportes	Limpieza a	2	67.816	610.344		
Confianza	Educacion, Cultura y Deportes	Limpieza b	1	70.19	1052.85		
Confianza	Educacion, Cultura y Deportes	Biblioteca a	1	91.57	915.7		
Confianza	Educacion, Cultura y Deportes	Biblioteca b	1	62.42	686.62		
Confianza	Educacion, Cultura y Deportes	Cultura	1	70.19	1052.85		
Confianza	Educacion, Cultura y Deportes	Velador de Escuela	2	67.816	610.344		
Confianza	Educacion, Cultura y Deportes	Velador de Escuela Josefa Ortiz	1	67.816	610.344		
Confianza	Educacion, Cultura y Deportes	Velador de Escuela	1	62.42	686.62		
Confianza	Educacion, Cultura y Deportes	Limpieza casa de la Cultura	1	64.848	518.784		
Confianza	Educacion, Cultura y Deportes	Limpieza de Escuelas	1	67.82	610.38		
Confianza	Educacion, Cultura y Deportes	Auxiliar de Cultura	1	61.032	427.224		
Confianza	Educacion, Cultura y Deportes	Directora de Cultura	1	254.378	3815.67		
Confianza	Agua Potable	Director de Agua Potable	1	205.51	3082.65		
Confianza	Agua Potable	Auxiliar Administrativo	1	166.98	2504.7		
Confianza	Agua Potable	Cobradores de Agua Potable a	1	91.57	1373.55		
Confianza	Agua Potable	Cobradores de Agua Potable b	2	55.94	839.1		
Confianza	Agua Potable	Carcamo	1	70.19	1052.85		
Confianza	Alumbrado Publico	Encargado	1	166.976	2504.64		
Confianza	Aseo Urbano	Limpieza de Calles a	1	91.565	1373.475		
Confianza	Aseo Urbano	Limpieza de Calles b	1	128.038	1920.57		
Confianza	Aseo Urbano	Limpieza de Calles c	2	91.565	1373.475		
Confianza	Aseo Urbano	Jefa de Barrenderas	1	61.033	854.462		
Confianza	Aseo Urbano	Barrendera a	2	67.816	610.344		
Confianza	Aseo Urbano	Barrendera b	1	73.752	885.024		
Confianza	Aseo Urbano	Barrendera c	22	61.032	427.224		
Confianza	Aseo Urbano	Barrendera d	1	70.19	701.9		
Confianza	Aseo Urbano	Barrendero	1	61.033	854.462		
Confianza	Aseo Urbano	Basurero Municipal	3	61.033	854.462		
Confianza	Mercado	Directora de Mercado	1	294.24	4413.6		
Confianza	Mercado	Limpieza a	1	61.032	427.224		
Confianza	Mercado	Limpieza b	2	61.04	854.56		
Confianza	Panteon	Limpieza	1	70.19	701.9		
Confianza	Calles, Parques y Jardines	Jefa de Barrenderas	1	61.033	854.462		
Confianza	Calles, Parques y Jardines	Barrenderas	14	61.032	427.224		
Confianza	Calles, Parques y Jardines	Podador de Arboles	1	64.848	778.176		
Confianza	Calles, Parques y Jardines	Limpieza del Parque Principal	1	61.032	427.224		

Confianza	Policías	Mantenimiento de Patrulla	1	205.51	3082.65	
Confianza	Policías	Policia a	14	128.04	1920.6	
Confianza	Policías	Policia b	3	77.32	1159.8	
Confianza	Policías	Policia c	1	105.81	1587.15	


- 1.- Indicar si el trabajador es de "confianza" o de "Base"
- 2.- Indicar a cual departamento pertenece el puesto descrito (tesorería, Desarrollo Urbano, Presidencia etc)
- 3.- Indicar con Claridad las Descripción del puesto Aprobado por el Ayuntamiento
- 4.- Indicar el Número de Plazas por Dirección, Departamento o Unidad Responsable
- 5.- Salario Diario Percibido, Asignado al Puesto Descrito
- 6.- Indicar Todas las Percepciones que Integran el Salario y Desglosarlas Mensual y Anualmente (Sueldo, Despensa, Compensación, Gratificación, Bonos, Prima
- 7.- Describir el Cambio Efectuado a la Plantilla Remitida con Anterioridad y Sombrear con Color, La(s) Fila(s) donde se Ubique(n) la(s) Modificación(es)

0043


 C. ROSA ALBA ACOSTA NARVAEZ
 PRESIDENTE MUNICIPAL



PRESIDENCIA MUNICIPAL
 H. AYUNTAMIENTO DE
 CELESTUN, YUC. MEX.
 2012 - 2015


 C. ANTONIA PUERTO PEREZ
 TESORERO MUNICIPAL



H. AYUNTAMIENTO
 CELESTUN, YUC.
 TESORERIA
 2012 - 2015