




ESTADO DE YUCATAN

ESTADO DEL EJERCICIO DEL PRESUPUESTO DEL MES DE OCTUBRE DEL AÑO 2011

PARTIDA	OBJETO DEL GASTO	PRESUPUESTO MODIFICADO AUTORIZADO	SALDO ANTERIOR	MOVIMIENTOS EN EL MES CARGOS	ABONOS	SALDO ACUMULADO	PRESUPUESTO POR EJERCER
1000	Servicios Personales	2,624,755.42	1,832,203.76	206,835.51	0.00	2,039,039.27	585,716.15
1100	Remuneraciones a Autoridades Mpaes. y	2,105,752.47	1,682,739.00	185,812.00	0.00	1,868,551.00	237,201.47
1101	Sueldos a Funcionarios	184,723.20	153,314.00	17,240.00	0.00	170,554.00	14,169.20
1102	Sueldos al Personal Operativo	986,589.27	795,391.00	86,030.00	0.00	881,421.00	105,168.27
1103	Remuneraciones a Autoridades	934,440.00	734,034.00	82,542.00	0.00	816,576.00	117,864.00
1200	Remuneraciones al Personal de Carácter	143,308.65	72,643.35	9,494.20	0.00	82,137.55	61,171.10
1201	Sueldos al Personal Eventual	124,825.76	68,843.35	9,244.20	0.00	78,087.55	46,738.21
1202	Compensaciones por Servicios de	18,482.89	3,800.00	250.00	0.00	4,050.00	14,432.89
1300	Remuneraciones Adicionales y	298,394.25	0.00	0.00	0.00	0.00	298,394.25
1301	Primas de Vacaciones y Dominical	14,099.00	0.00	0.00	0.00	0.00	14,099.00
1302	Gratificación de Fin de Año	218,578.21	0.00	0.00	0.00	0.00	218,578.21
1303	Compensaciones por Servicios	15,192.06	0.00	0.00	0.00	0.00	15,192.06
1304	Liquidac. por Indem. y por Sueldos y	34,153.42	0.00	0.00	0.00	0.00	34,153.42
1305	Remuneraciones por Horas	9,483.23	0.00	0.00	0.00	0.00	9,483.23
1306	Compensaciones Adicionales por Servs.	1,899.01	0.00	0.00	0.00	0.00	1,899.01
1307	Crédito al Salario Pagado	4,989.32	0.00	0.00	0.00	0.00	4,989.32
1400	Erogaciones por Concept. de Seguridad	36,356.00	46,781.82	5,553.13	0.00	52,334.95	-15,978.95
1402	Cuotas para el Seguro de Vida del	36,356.00	46,781.82	5,553.13	0.00	52,334.95	-15,978.95
1500	Pago por Otras Prestaciones Sociales	40,944.05	30,039.59	5,976.18	0.00	36,015.77	4,928.28
1505	Otras Prestaciones	40,944.05	30,039.59	5,976.18	0.00	36,015.77	4,928.28
2000	Materiales y Suministros	1,379,536.34	1,049,636.51	118,607.11	0.00	1,168,243.62	211,292.72
2100	Mater. y Uts. de Administración y de	53,740.60	27,650.79	4,400.31	0.00	32,051.10	21,689.50
2101	Materiales y Útiles de Oficina	16,196.87	6,703.16	370.31	0.00	7,073.47	9,123.40
2102	Material de Limpieza	13,165.53	3,369.92	0.00	0.00	3,369.92	9,795.61
2103	Material Didáctico	1,639.52	846.16	0.00	0.00	846.16	793.36
2104	Material Estadístico y Geográfico	353.85	0.00	0.00	0.00	0.00	353.85
2105	Materiales y Útiles de Impresión y	15,661.64	15,229.92	4,030.00	0.00	19,259.92	-3,598.28
2106	Mats. y Uts. para Procesam. en Equipos y	2,441.58	1,501.63	0.00	0.00	1,501.63	939.95
2107	Material para Información	4,281.61	0.00	0.00	0.00	0.00	4,281.61
2200	Productos Alimenticios	68,914.19	43,516.60	2,851.77	0.00	46,368.37	22,545.82
2201	Prods Alim. para Personal de Progs. de	4,823.00	4,087.00	0.00	0.00	4,087.00	736.00
2202	Prods Alim. para Pers. en Unid. de Salud,	32,103.97	28,701.40	2,475.57	0.00	31,176.97	927.00
2204	Prods Alim. para la Pob. en Desastres	8,285.35	0.00	0.00	0.00	0.00	8,285.35
2205	Prods alim. para el Personal Deriv. de	23,701.87	10,728.20	376.20	0.00	11,104.40	12,597.47
2300	Herramientas, Refacciones y Accesorios	24,171.99	16,564.50	0.00	0.00	16,564.50	7,607.49
2301	Refacciones, Accesorios y Herramientas	18,575.80	12,377.50	0.00	0.00	12,377.50	6,198.30
2302	Refacciones y Accesorios para Equipos	3,650.00	4,187.00	0.00	0.00	4,187.00	-537.00
2303	Utensilios para el Servicio de	1,946.19	0.00	0.00	0.00	0.00	1,946.19
2400	Materiales y Artículos de Construcción	410,999.99	463,704.55	61,050.53	0.00	524,755.08	-113,755.09
2401	Materiales de Construcción	53,808.03	46,706.16	0.00	0.00	46,706.16	7,101.87

 PRESIDENTE
 MUNICIPIO
 CUNCUNUL
 YUCATAN


H. AYUNTAMIENTO
 CUNCUNUL
 YUCATAN
 20 de Octubre de 2011


 TESORERÍA
 MUNICIPAL

ESTADO DE YUCATAN

ESTADO DEL EJERCICIO DEL PRESUPUESTO DEL MES DE OCTUBRE DEL AÑO 2011

PARTIDA	OBJETO DEL GASTO	PRESUPUESTO MODIFICADO		MOVIMIENTOS EN EL MES		SALDO ACUMULADO	PRESUPUESTO POR EJERCER
		AUTORIZADO	SALDO ANTERIOR	CARGOS	ABONOS		
2402	Estructuras y Manufacturas	8,315.53	1,233.67	0.00	0.00	1,233.67	7,081.86
2403	Materiales Complementarios	12,794.76	980.00	0.00	0.00	980.00	11,814.76
2404	Material Eléctrico y Electrónico	10,160.11	7,538.10	0.00	0.00	7,538.10	2,622.01
2405	Material de Plomería	31,583.46	27,898.92	0.00	0.00	27,898.92	3,684.54
2406	Material Electrico para Alumbrado Público	294,338.10	379,347.70	61,050.53	0.00	440,398.23	-146,060.13
2500	Mats. Primas de Prod., Prod. Quims.,	89,857.12	51,530.00	0.00	0.00	51,530.00	38,327.12
2502	Sustancias Químicas	25,502.51	0.00	0.00	0.00	0.00	25,502.51
2503	Plaguicidas, Abonos y Fertilizantes	59,801.71	51,530.00	0.00	0.00	51,530.00	8,271.71
2504	Medicinas y Productos Farmaceuticos	4,552.90	0.00	0.00	0.00	0.00	4,552.90
2600	Combustibles, Lubricantes y Aditivos	503,146.99	352,341.06	24,416.50	0.00	376,757.56	126,389.43
2601	Combs. Lubs. y Ad. Vehic. Dest. Servs.	453,972.60	348,958.01	23,952.00	0.00	372,910.01	81,062.59
2602	Combs., Lubs. y Ad. Vehic. Dest. Servs.	18,072.28	0.00	0.00	0.00	0.00	18,072.28
2603	Combs., Lubs. y Ad. Vehic. Dest.	25,618.91	0.00	0.00	0.00	0.00	25,618.91
2604	Combs., Lubs., y Ad. para Maquinaria y	5,483.20	3,383.05	464.50	0.00	3,847.55	1,635.65
2700	Vest., Blan., Prendas de Prot. Per., y Art.	75,453.11	40,861.60	0.00	0.00	40,861.60	34,591.51
2701	Vestuario, Uniformes y Blancos	34,300.08	22,521.20	0.00	0.00	22,521.20	11,778.88
2702	Prendas de Protección Personal	14,555.13	0.00	0.00	0.00	0.00	14,555.13
2703	Articulos Deportivos	26,597.90	18,340.40	0.00	0.00	18,340.40	8,257.50
2800	Materiales y Suministros para Seguridad	15,913.03	4,790.11	0.00	0.00	4,790.11	11,122.92
2802	Materiales de Seguridad Pública	11,913.03	1,694.75	0.00	0.00	1,694.75	10,218.28
2803	Nomenclatura y Señalamientos de	4,000.00	3,095.36	0.00	0.00	3,095.36	904.64
2900	Materiales y Mercancías Diversas	137,339.32	48,677.30	25,888.00	0.00	74,565.30	62,774.02
2901	Fiestas Patrias y Navideñas	28,709.22	18,944.56	25,888.00	0.00	44,832.56	-16,123.34
2902	Mercancías para su Distribución a la	23,552.21	0.00	0.00	0.00	0.00	23,552.21
2903	Fiestas Tradicionales y de Carnaval	85,077.89	29,732.74	0.00	0.00	29,732.74	55,345.15
3000	Servicios Generales	1,567,828.98	1,253,171.48	127,488.12	0.00	1,380,659.60	187,169.38
3100	Servicios Básicos	229,218.42	524,037.00	82,083.00	0.00	606,120.00	-376,901.58
3101	Servicio Postal	294.88	0.00	0.00	0.00	0.00	294.88
3102	Servicio Telegráfico	200.52	0.00	0.00	0.00	0.00	200.52
3103	Servicio Telefónico Convencional	22,292.70	16,512.00	1,829.00	0.00	18,341.00	3,951.70
3104	Servicio de Telefonía Celular	13,558.11	200.00	0.00	0.00	200.00	13,358.11
3106	Servicio de Energía Eléctrica	190,407.04	100,851.00	24,053.00	0.00	124,904.00	65,503.04
3107	Servicio de Agua	1,474.38	0.00	0.00	0.00	0.00	1,474.38
3108	Servicios de Telecomunicaciones	990.79	0.00	0.00	0.00	0.00	990.79
3110	Servicio de Alumbrado Público	345,362.99	406,474.00	56,201.00	0.00	462,675.00	-117,312.01
3200	Servicios de Arrendamiento	25,430.50	0.00	0.00	0.00	0.00	25,430.50
3201	Arrendamiento de Edificios y Locales	1,723.19	0.00	0.00	0.00	0.00	1,723.19
3203	Arrend. de Mobiliario y Equipo de	1,521.56	0.00	0.00	0.00	0.00	1,521.56
3204	Arrendamiento de Maquinaria y Equipo	2,596.02	0.00	0.00	0.00	0.00	2,596.02
3206	Arrendamiento de Vehículos para	5,530.00	0.00	0.00	0.00	0.00	5,530.00
3207	Arrendamiento de Vehículos para	14,059.73	0.00	0.00	0.00	0.00	14,059.73


 PRESIDENCIA
 MUNICIPAL
 CUNCUNUL
 YUCATAN
 2010 - 2011

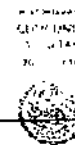

 MUNICIPIO
 CUNCUNUL
 YUCATAN
 2010 - 2011


 TESORERIA
 MUNICIPAL

ESTADO DE YUCATAN

ESTADO DEL EJERCICIO DEL PRESUPUESTO DEL MES DE OCTUBRE DEL AÑO 2011


PARTIDA	OBJETO DEL GASTO	PRESUPUESTO MODIFICADO		MOVIMIENTOS EN EL MES		SALDO ACUMULADO	PRESUPUESTO POR EJERCER
		AUTORIZADO	SALDO ANTERIOR	CARGOS	ABONOS		
3300	Servs. de Asesoría, Consult., Informat.,	301,034.63	206,114.00	26,002.00	0.00	232,116.00	68,918.63
3301	Asesorías para la Operación de	293,780.65	206,114.00	26,002.00	0.00	232,116.00	61,664.65
3302	Capacitación	3,774.42	0.00	0.00	0.00	0.00	3,774.42
3303	Servicios de Informática	2,476.97	0.00	0.00	0.00	0.00	2,476.97
3304	Servicios Estadísticos y Geográficos	176.93	0.00	0.00	0.00	0.00	176.93
3305	Estudios e Investigaciones	825.66	0.00	0.00	0.00	0.00	825.66
3400	Servicios Comercial y Bancario	53,688.29	18,046.34	2,416.94	0.00	20,463.28	33,225.01
3402	Fletes y Maniobras	5,838.56	1,923.54	0.00	0.00	1,923.54	3,915.02
3403	Servicios Bancarios y Financieros	8,645.79	12,339.40	2,320.00	0.00	14,659.40	-6,013.61
3404	Seguros de Bienes Patrimoniales	18,394.09	2,360.60	0.00	0.00	2,360.60	16,033.49
3406	Otros Impuestos y Derechos	9,223.75	0.00	0.00	0.00	0.00	9,223.75
3409	Otros Servicios Comerciales	11,586.10	1,422.80	96.94	0.00	1,519.74	10,066.36
3500	Servicios de Mantenimiento y	273,101.18	261,605.74	11,395.20	0.00	273,000.94	100.24
3501	Mant. y Cons. de Mobiliario y Equipo de	11,329.17	1,896.00	0.00	0.00	1,896.00	9,433.17
3502	Mant. y Cons. de Bienes Informáticos y de	3,960.00	2,000.00	0.00	0.00	2,000.00	1,960.00
3503	Mant. y Consev. de Maquinaria y Equipo	13,553.66	215.99	0.00	0.00	215.99	13,337.67
3504	Mant. y Cons. de Vehículos	187,145.14	203,548.60	11,395.20	0.00	214,943.80	-27,798.66
3505	Mant. y Cons. de Inmuebles	50,354.63	48,957.15	0.00	0.00	48,957.15	1,397.48
3506	Serv. de Lavandería, Limpieza, Higiene y	6,758.58	4,988.00	0.00	0.00	4,988.00	1,770.58
3600	Servicios de Impresión, Publicación,	80,544.53	22,514.00	4,000.00	0.00	26,514.00	54,030.53
3601	Impresiones de Documentos	13,339.05	8,194.00	0.00	0.00	8,194.00	5,145.05
3602	Gastos de Propanda e Imágen	28,735.03	6,000.00	0.00	0.00	6,000.00	22,735.03
3603	Gastos de Difusión de Servicios Públs. y	10,308.90	8,320.00	4,000.00	0.00	12,320.00	-2,011.10
3604	Publicaciones Oficiales para Dif. e Inform	18,329.55	0.00	0.00	0.00	0.00	18,329.55
3605	Public. Oficiales para Licit. Públicas y	9,832.00	0.00	0.00	0.00	0.00	9,832.00
3700	Servicios Oficiales	229,671.79	220,854.40	1,590.98	0.00	222,445.38	7,226.41
3701	Gastos de Orden Social	175,686.56	189,678.25	0.00	0.00	189,678.25	-13,991.69
3702	Congresos y Convenciones Organizados	4,753.42	0.00	0.00	0.00	0.00	4,753.42
3705	Pasajes Nacionales para Servidores Públicos	7,663.46	7,663.46	0.00	0.00	7,663.46	9,379.25
3707	Viáticos Nacionales Asoc. a Propaganda	7,099.52	0.00	0.00	0.00	0.00	7,099.52
3708	Viáticos Nacionales para Servidores	11,592.19	11,592.19	135.00	0.00	11,727.19	10,862.39
3710	Gastos para Alm. de Serv. Públicos	14,039.68	10,774.50	1,455.98	0.00	12,230.48	1,809.20
3712	Gastos en Comisiones Oficiales en el Ex	2,500.00	1,146.00	0.00	0.00	1,146.00	1,354.00
3800	Perdidas del erario y glos x concurrencia	15,736.97	0.00	0.00	0.00	0.00	15,736.97
3801	Penas, multas, accesorios y	13,260.00	0.00	0.00	0.00	0.00	13,260.00
3802	Pérdidas del erario municipal	2,476.97	0.00	0.00	0.00	0.00	2,476.97
4000	Subsidios, Ayudas y Transferencias	999,521.50	710,591.00	65,907.55	0.00	776,498.55	223,022.95
4100	Subsidios	33,887.26	18,000.00	0.00	0.00	18,000.00	15,887.26
4101	Subsidios a la Producción	33,887.26	18,000.00	0.00	0.00	18,000.00	15,887.26
4200	Ayudas Sociales, Culturales y Deportivas	965,634.24	692,591.00	65,907.55	0.00	758,498.55	207,135.69
4201	Ayudas Culturales	84,381.98	3,721.82	0.00	0.00	3,721.82	80,660.16



[Handwritten signature]

MUNICIPIO DE CUNCUNUL
ESTADO DE YUCATAN
ESTADO DEL EJERCICIO DEL PRESUPUESTO DEL MES DE OCTUBRE DEL AÑO 2011

PARTIDA	OBJETO DEL GASTO	PRESUPUESTO MODIFICADO		MOVIMIENTOS EN EL MES		SALDO ACUMULADO	PRESUPUESTO POR EJERCER
		AUTORIZADO	SÁLDO ANTERIOR	CARGOS	ABONOS		
4202	Ayudas Deportivas	91,836.47	74,005.32	5,960.00	0.00	79,965.32	11,871.15
4203	Ayudas Sociales	675,932.46	522,113.75	55,600.55	0.00	577,714.30	98,218.16
4204	Gastos por Servicio de Traslado de	37,248.85	15,150.00	1,400.00	0.00	16,550.00	20,698.85
4205	Donativos a Instituciones sin Fines de	76,234.48	77,600.11	2,947.00	0.00	80,547.11	-4,312.63
5000	Bienes Muebles e Inmuebles	245,984.45	11,625.34	400.00	0.00	12,025.34	233,959.11
5100	Mobiliario y Equipo de Administración	50,854.48	4,725.10	400.00	0.00	5,125.10	45,729.38
5101	Mobiliario	26,645.08	0.00	0.00	0.00	0.00	26,645.08
5102	Equipo de Administración	18,423.91	4,725.10	400.00	0.00	5,125.10	13,298.81
5104	Bienes Artísticos y Culturales	5,785.49	0.00	0.00	0.00	0.00	5,785.49
5200	Maq. y Eq. Agropec., Indust., de Com. y	39,303.51	6,900.24	0.00	0.00	6,900.24	32,403.27
5201	Maquinaria y Equipo Agropecuario	9,000.00	6,620.24	0.00	0.00	6,620.24	2,379.76
5202	Maquinaria y Equipo Industrial	10,830.10	0.00	0.00	0.00	0.00	10,830.10
5204	Equipos y Aparatos de Comunic. y	6,402.23	0.00	0.00	0.00	0.00	6,402.23
5205	Maq. y Equipo Eléctrico y Electrónico	3,149.29	280.00	0.00	0.00	280.00	2,869.29
5206	Bienes Informáticos	9,921.89	0.00	0.00	0.00	0.00	9,921.89
5300	Vehículos y Equipo de Transporte	97,792.53	0.00	0.00	0.00	0.00	97,792.53
5303	Veh. y Eq. de trans. Dest. a Servicios	50,650.06	0.00	0.00	0.00	0.00	50,650.06
5305	Veh. y Eq. de Transp. Dest. a Servidores	47,142.47	0.00	0.00	0.00	0.00	47,142.47
5500	Herramientas y Refacciones	8,490.60	0.00	0.00	0.00	0.00	8,490.60
5501	Herramientas y Máquinas Herramienta	3,690.00	0.00	0.00	0.00	0.00	3,690.00
5502	Refacciones y Accesorios	4,800.60	0.00	0.00	0.00	0.00	4,800.60
5700	Armamento y Equipo de Seguridad	14,543.33	0.00	0.00	0.00	0.00	14,543.33
5702	Equipo de Protección para Seguridad	14,543.33	0.00	0.00	0.00	0.00	14,543.33
5800	Bienes Inmuebles	35,000.00	0.00	0.00	0.00	0.00	35,000.00
5802	Terrenos	35,000.00	0.00	0.00	0.00	0.00	35,000.00
6000	Obras Públicas	123,270.35	106,517.53	0.00	0.00	106,517.53	16,752.82
6100	Obras Públicas por Contrato	65,946.28	106,517.53	0.00	0.00	106,517.53	-40,571.25
6103	Servicio de Alumbrado Público	65,946.28	0.00	0.00	0.00	0.00	65,946.28
6115	Mant. y Rehab. de Obras Públicas	0.00	106,517.53	0.00	0.00	106,517.53	-106,517.53
6213	Mant. y Rehab. de Obras Públicas	57,324.07	0.00	0.00	0.00	0.00	57,324.07
7000	Deuda Pública	257,424.91	154,453.61	0.00	0.00	154,453.61	102,971.30
7100	Amortización de la Deuda Pública	243,852.31	150,000.00	0.00	0.00	150,000.00	93,852.31
7102	Amort. de la deuda con la Banca Privada	243,852.31	150,000.00	0.00	0.00	150,000.00	93,852.31
7200	Intereses de la Deuda Pública	13,572.60	4,453.61	0.00	0.00	4,453.61	9,118.99
7204	Intereses de la Deuda pagados a Inst.	13,572.60	4,453.61	0.00	0.00	4,453.61	9,118.99



ESTADO DE YUCATAN

ESTADO DEL EJERCICIO DEL PRESUPUESTO DEL MES DE OCTUBRE DEL AÑO 2011

PARTIDA	OBJETO DEL GASTO	PRESUPUESTO MODIFICADO		MOVIMIENTOS EN EL MES		SALDO ACUMULADO	PRESUPUESTO POR EJERCER
		AUTORIZADO	SALDO ANTERIOR	CARGOS	ABONOS		
8000	Aplicación de Aportaciones Federales	2,473,624.68	1,296,446.29	270,878.35	0.00	1,567,324.64	906,300.04
8100	Infraestructura Social Municipal	1,638,588.28	884,382.94	195,733.35	0.00	1,080,116.29	558,471.99
8101	Agua Potable	198,782.43	48,944.08	0.00	0.00	48,944.08	149,838.35
8104	Urbanización Municipal	752,454.48	814,374.10	195,733.35	0.00	1,010,107.45	-257,652.97
8106	Electrificación de Colonias Pobres	416,810.82	0.00	0.00	0.00	0.00	416,810.82
8107	Infraestructura Básica de Salud	168,657.81	0.00	0.00	0.00	0.00	168,657.81
8108	Infraestructura Básica Educativa	98,382.74	0.00	0.00	0.00	0.00	98,382.74
8110	Camino Rurales	77,971.36	0.00	0.00	0.00	0.00	77,971.36
8113	2 % Prog. Des. Inst. Activos adquiridos	20,956.71	20,890.76	0.00	0.00	20,890.76	65.95
8114	Gastos Indirectos Generales	21,278.32	0.00	0.00	0.00	0.00	21,278.32
8115	Gastos Financieros	3,656.47	174.00	0.00	0.00	174.00	3,482.47
9130	Aportaciones al Prog. 3x1 para Migrantes	9,671.96	0.00	0.00	0.00	0.00	9,671.96
8200	Fortalecimiento Municipal	680,162.33	412,063.35	75,145.00	0.00	487,208.35	192,953.98
8201	Pago de Deuda con Banca Oficial	2,948.77	0.00	0.00	0.00	0.00	2,948.77
8203	Pago de Deuda con el Gobierno Estatal	5,590.87	0.00	0.00	0.00	0.00	5,590.87
8204	Pago de Deuda con Proveedores y	4,246.23	0.00	0.00	0.00	0.00	4,246.23
8205	Seguridad Pública - Servicios Personales	479,856.00	334,977.22	40,222.00	0.00	375,199.22	104,656.78
8206	Seguridad Pública - Materiales y	42,418.64	67,980.13	23,323.00	0.00	91,303.13	-48,884.49
8207	Seguridad Pública - Servicios Generales	15,404.37	8,120.00	0.00	0.00	8,120.00	7,284.37
8208	Seguridad Pública - Adquisiciones de	7,104.17	0.00	0.00	0.00	0.00	7,104.17
8209	Servicios de energía Eléctrica	122,593.28	0.00	11,600.00	0.00	11,600.00	110,993.28
8210	Apoyos Económicos y Despensas	8,503.07	0.00	0.00	0.00	0.00	8,503.07
8213	Otras Adquisiciones de Activo	7,666.80	0.00	0.00	0.00	0.00	7,666.80
8214	Otras erogaciones para Fortalecimiento	8,669.38	986.00	0.00	0.00	986.00	7,683.38
TOTALES:		9,671,946.63	6,414,645.52	790,116.64	0.00	7,204,762.16	2,467,184.47