

FRACCIÓN XVI.-Los informes que por disposición legal generen los sujetos obligados

Nombre del documento:
Informe del avance de la gestión financiera

Periodo:
Octubre-Diciembre de 2015


Unidad responsable de poseer la información:
Tesorería Municipal

Nombre y Firma del titular de la unidad administrativa


C.P. Helbert José Sánchez Polanco



Nombre y Firma del titular de la UMAIP


C. Zenaida de Jesús Borges Guerrero

Fecha de generación del documento:
11/02/2016

Fecha de actualización del documento:

5/04/2016



Tizimín, Yucatán a 08 de Febrero de 2016.

No. De Oficio MTY/FT/017/2016

Asunto: Entrega de la Cuenta Pública Trimestral.

DR. RENE HUMBERTO MARQUEZ ARCILA

Auditor Superior del Estado de Yucatán

Presente


Anexo al presente le hago entrega de la documentación comprobatoria, correspondiente al **Trimestre Octubre a Diciembre de 2015** del Municipio de conformidad al Artículo 169 de la Ley de Presupuesto y Contabilidad Gubernamental del Estado de Yucatán y que se anexa al presente Oficio, de los *Folios del Numero 000001 al No. 000065*.


Esperando haber cumplido con la información financiera, me es grato enviarle un cordial y afectuoso saludo.

PRESIDENTE MUNICIPAL

TESORERO MUNICIPAL


LAE. JORGE ALBERTO VALES TRACONIS


C.P. HELBERT JOSE SANCHEZ POLANCO


H. AYUNTAMIENTO
PRESIDENCIA MUNICIPAL
2015 - 2018
TIZIMIN, YUCATAN

000390

c.c.p. Archivo

*En Tizimín, Yucatán
C. P. Helbert José Sánchez Polanco
Auditor
11/ Feb/ 2016
9:23 AM*

AUTORIDAD FISCAL DEL ESTADO DE YUCATÁN
ASEY
H. CONGRESO DEL ESTADO DE YUCATÁN

M

11 FEB. 2016

Vo. Bo.

Hora: *9:23*

RECEPCIÓN DE INFORMES DE LA CUENTA
PÚBLICA Y CORRESPONDENCIA

MUNICIPIO DE TIZIMÍN
 Estado de Yucatán
 Estado de Situación Financiera
 Al 31/dic./2015

Fecha y hora de Impresión 14/ene./2016
 11:41 a. m.

ACTIVO	2015	2014*	PASIVO	2015	2014*
ACTIVO CIRCULANTE	\$20,663,701.21	\$23,137,166.08	PASIVO CIRCULANTE	\$4,163,447.19	\$5,202,135.37
<i>Efectivo y Equivalentes</i>	<i>\$16,856,387.09</i>	<i>\$22,531,640.47</i>	<i>Cuentas por Pagar a Corto Plazo</i>	<i>\$4,163,447.19</i>	<i>\$5,202,135.37</i>
Bancos/Tesorería	\$16,856,387.09	\$22,531,640.47	Proveedores por Pagar a Corto Plazo	\$2,083,753.23	\$3,384,259.55
<i>Derechos a Recibir Efectivo o Equivalentes</i>	<i>\$453,777.46</i>	<i>\$550,526.61</i>	Retenciones y Contribuciones por Pagar a Corto Plazo	\$1,235,506.47	\$1,633,551.33
Deudores Diversos por Cobrar a Corto Plazo	\$390,672.46	\$379,147.76	Otras Cuentas por Pagar a Corto Plazo	\$844,187.49	\$184,324.49
Préstamos Otorgados a Corto Plazo	\$63,105.00	\$171,377.85	Total de Pasivos Circulantes	\$4,163,447.19	\$5,202,135.37
<i>Derechos a Recibir Bienes o Servicios</i>	<i>\$3,353,536.66</i>	<i>\$55,000.00</i>	PASIVO NO CIRCULANTE	\$0.00	\$0.00
Anticipo a Proveedores por Adquisición de Bienes Inmuebles y Mur	\$0.00	\$55,000.00	Total de Pasivos	\$4,163,447.19	\$5,202,135.37
Anticipo a Contratistas por Obras Públicas a Corto Plazo	\$3,353,536.66	\$0.00	HACIENDA PUBLICA/ PATRIMONIO		
Total de Activos Circulantes	\$20,663,701.21	\$23,137,166.08	HACIENDA PUBLICA/PATRIMONIO CONTRIBUIDO	\$0.00	\$0.00
ACTIVO NO CIRCULANTE	\$108,176,718.84	\$36,141,805.15	HACIENDA PUBLICA /PATRIMONIO GENERADO	\$124,676,972.86	\$54,076,835.86
<i>Bienes Inmuebles, Infraestructura y Construcciones en Proceso</i>	<i>\$97,199,347.51</i>	<i>\$194,000.00</i>	<i>Resultados del Ejercicio (Ahorro/ Desahorro)</i>	<i>\$48,177,869.74</i>	<i>\$3,729,997.37</i>
Terrenos	\$18,047,879.38	\$194,000.00	<i>Resultados de Ejercicios Anteriores</i>	<i>\$76,499,103.12</i>	<i>\$73,183,398.13</i>
Construcciones en Proceso en Bienes de Dominio Público	\$79,151,468.13	\$0.00	EXCESO O INSUFICIENCIA EN LA ACTUALIZACION DE LA I	\$0.00	\$0.00
<i>Bienes Muebles</i>	<i>\$41,497,150.36</i>	<i>\$35,947,805.15</i>	Total Hacienda Pública/Patrimonio	\$124,676,972.86	\$54,076,835.86
Mobiliario y Equipo de Administración	\$23,714,275.70	\$2,844,710.03	Total de Pasivo y Hacienda Pública/Patrimonio	\$128,840,420.05	\$59,278,971.23
Mobiliario y Equipo Educativo y Recreativo	\$1,086,835.48	\$471,041.81			
Equipo e Instrumental Médico y de Laboratorio	\$0.00	\$50,535.90			
VEHÍCULOS Y EQUIPO DE TRANSPORTE	\$13,609,112.84	\$6,686,720.74			
Equipo de Defensa y Seguridad	\$0.00	\$62,085.00			
Maquinaria, Otros Equipos y Herramientas	\$3,086,926.34	\$25,832,711.67			
<i>Activos Intangibles</i>	<i>\$10,440.00</i>	<i>\$0.00</i>			
Software	\$10,440.00	\$0.00			
<i>Depreciación, Deterioro y Amortización Acumulada de Bienes</i>	<i>-\$30,530,219.03</i>	<i>\$0.00</i>			
Depreciación Acumulada de Bienes Muebles	-\$30,530,219.03	\$0.00			
Total de Activos No Circulantes	\$108,176,718.84	\$36,141,805.15			
Total de Activos	\$128,840,420.05	\$59,278,971.23			

[Handwritten signature]




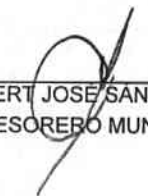
[Handwritten signature]

000101

CUENTAS DE ORDEN PRESUPUESTARIA	2015	2014*
LEY DE INGRESOS		\$0.00
LEY DE INGRESOS ESTIMADA	\$214,101,056.38	\$0.00
LEY DE INGRESOS POR EJECUTAR	\$36,620,788.24	\$0.00
MODIFICACIONES A LA LEY DE INGRESOS ESTIMADA	\$29,980,064.42	\$0.00
LEY DE INGRESOS DEVENGADA	\$207,460,332.56	\$0.00
LEY DE INGRESOS RECAUDADA	\$207,460,332.56	\$0.00
PRESUPUESTO DE EGRESOS		\$0.00
PRESUPUESTO DE EGRESOS APROBADO	\$214,101,056.38	\$0.00
PRESUPUESTO DE EGRESOS POR EJERCER	\$17,358,659.27	\$0.00
PRESUPUESTO DE EGRESOS MODIFICADO	\$29,980,064.42	\$0.00
PRESUPUESTO DE EGRESOS COMPROMETIDO	\$226,722,461.53	\$0.00
PRESUPUESTO DE EGRESOS DEVENGADO	\$207,974,649.87	\$0.00
PRESUPUESTO DE EGRESOS EJERCIDO	\$206,534,467.81	\$0.00
PRESUPUESTO DE EGRESOS PAGADO	\$206,795,315.64	\$0.00


 LAE JORGE ALBERTO VALES TRACONIS
 PRESIDENTE MUNICIPAL


 LAM GABRIELA ALEJANDRA GUTIERREZ MARFIL
 SECRETARIO MUNICIPAL


 C.P. HELBERT JOSÉ SÁNCHEZ POLANCO
 TESORERO MUNICIPAL

MUNICIPIO DE TIZIMÍN
 Estado de Yucatán
 Estado de Variaciones en la Hacienda Pública
 Del 01/ene/2015 Al 31/dic./2015

Concepto	Hacienda Publica/ Patrimonio Contribuido	Hacienda Publica/ Patrimonio Generado		Ajustes por Cambios de Valor	Total*
		De Ejercicios Anteriores	Del Ejercicio		
Rectificaciones de Resultados de Ejercicios Anteriores	\$0.00	\$0.00	\$0.00	\$0.00	\$0.00
PATRIMONIO NETO INICIAL AJUSTADO DEL EJERCICIO	\$0.00	\$0.00	\$0.00	\$0.00	\$0.00
Aportaciones	\$0.00	\$0.00	\$0.00	\$0.00	\$0.00
Donaciones de Capital	\$0.00	\$0.00	\$0.00	\$0.00	\$0.00
Actualización de la Hacienda Pública/Patrimonio	\$0.00	\$0.00	\$0.00	\$0.00	\$0.00
VARIACIONES DE LA HACIENDA PUBLICA/PATRIMONIO NETO DEL EJERCICIO	\$0.00	\$54,076,835.86	\$0.00	\$0.00	\$54,076,835.86
Resultados del Ejercicio (Ahorro/ Desahorro)	\$0.00	\$0.00	\$0.00	\$0.00	\$0.00
Resultados de Ejercicios Anteriores	\$0.00	\$54,076,835.86	\$0.00	\$0.00	\$54,076,835.86
Revalúos	\$0.00	\$0.00	\$0.00	\$0.00	\$0.00
Reservas	\$0.00	\$0.00	\$0.00	\$0.00	\$0.00
HACIENDA PÚBLICA/PATRIMONIO NETO FINAL DEL EJERCICIO	\$0.00	\$54,076,835.86	\$0.00	\$0.00	\$54,076,835.86
CAMBIOS EN LA HACIENDA PUBLICA/PATRIMONIO NETO DEL EJERCICIO	\$0.00	\$0.00	\$0.00	\$0.00	\$0.00
Aportaciones	\$0.00	\$0.00	\$0.00	\$0.00	\$0.00
Donaciones de Capital	\$0.00	\$0.00	\$0.00	\$0.00	\$0.00
Actualización de la Hacienda Pública/Patrimonio	\$0.00	\$0.00	\$0.00	\$0.00	\$0.00
VARIACIONES DE LA HACIENDA PUBLICA/PATRIMONIO NETO DEL EJERCICIO	\$0.00	\$22,422,267.26	\$48,177,869.74	\$0.00	\$70,600,137.00
Resultados del Ejercicio (Ahorro/ Desahorro)	\$0.00	\$0.00	\$48,177,869.74	\$0.00	\$48,177,869.74
Resultados de Ejercicios Anteriores	\$0.00	\$22,422,267.26	\$0.00	\$0.00	\$22,422,267.26
Revalúos	\$0.00	\$0.00	\$0.00	\$0.00	\$0.00
Reservas	\$0.00	\$0.00	\$0.00	\$0.00	\$0.00
SALDO NETO EN LA HACIENDA PUBLICA/PATRIMONIO	\$0.00	\$76,499,103.12	\$48,177,869.74	\$0.00	\$124,676,972.86










MUNICIPIO DE TIZIMÍN
 Estado de Yucatán
 Estado de Variaciones en la Hacienda Pública
 Del 01/ene/2015 Al 31/dic./2015

Concepto	Hacienda Publica/ Patrimonio Contribuido	Hacienda Publica/ Patrimonio Generado		Ajustes por Cambios de Valor	Total*
		De Ejercicios Anteriores	Del Ejercicio		


 LAE JORGE ALBERTO VALES TRACONIS
 PRESIDENTE MUNICIPAL


 LAM GABRIELA ALEJANDRA GUTIERREZ MARFIL
 SECRETARIO MUNICIPAL


 C.P. HELBERT JOSÉ SANCHEZ POLANCO
 TESORERO MUNICIPAL





Usr: SujperVisa
Rep: rptEstadoFlujosEfectivo

MUNICIPIO DE TIZIMÍN
Estado de Yucatán
Estado de Flujos de Efectivo
Del 01/ene/2015 Al 31/dic./2015

000105

Fecha y hora de Impresión | 14/ene./2016
11:39 a. m.

Concepto	2015	2014
FLUJOS DE EFECTIVO DE LAS ACTIVIDADES DE OPERACIÓN		
ORIGEN	\$207,460,332.56	\$0.00
IMPUESTOS	\$6,642,429.56	\$0.00
DERECHOS	\$9,679,150.25	\$0.00
PRODUCTOS DE TIPO CORRIENTE	\$1,357.00	\$0.00
APROVECHAMIENTOS DE TIPO CORRIENTE	\$9,512,239.62	\$0.00
PARTICIPACIONES Y APORTACIONES	\$181,625,156.13	\$0.00
APLICACIÓN	\$134,225,568.10	\$0.00
SERVICIOS PERSONALES	\$69,347,540.01	\$0.00
OTRAS APLICACIONES DE OPERACIÓN	\$6,714,525.44	\$0.00
MATERIALES Y SUMINISTROS	\$20,862,635.40	\$0.00
SERVICIOS GENERALES	\$33,016,117.66	\$0.00
AYUDAS SOCIALES	\$4,284,749.59	\$0.00
FLUJOS NETOS DE EFECTIVO POR ACTIVIDADES DE OPERACIÓN	\$73,234,764.46	\$0.00
FLUJOS DE EFECTIVO DE LAS ACTIVIDADES DE INVERSIÓN		
APLICACIÓN	\$79,284,272.98	\$0.00
BIENES MUEBLES	\$122,364.85	\$0.00
OTRAS APLICACIONES DE INVERSIÓN	\$10,440.00	\$0.00
BIENES INMUEBLES, INFRAESTRUCTURA Y CONSTRUCCIONES EN PROCESO	\$79,151,468.13	\$0.00
FLUJOS NETOS DE EFECTIVO POR ACTIVIDADES DE INVERSIÓN	-\$79,284,272.98	\$0.00
FLUJO DE EFECTIVO DE LAS ACTIVIDADES DE FINANCIAMIENTO		
INCREMENTO/DISMINUCIÓN NETA EN EL EFECTIVO Y EQUIVALENTES AL EFEC	-\$6,049,508.52	\$0.00
EFECTIVO Y EQUIVALENTES AL EFECTIVO AL INICIO DEL EJERCICIO	\$22,531,640.47	\$0.00
EFECTIVO Y EQUIVALENTES AL EFECTIVO AL FINAL DEL EJERCICIO	\$16,482,131.95	\$0.00

LAE JORGE ALBERTO VALES TRACONIS

PRESIDENTE MUNICIPAL

LAM GABRIELA ALEJANDRA GUTIERREZ MARFIL

SECRETARIO MUNICIPAL

C.P. HELBERT JOSÉ SÁNCHEZ POLANCO

TESORERO MUNICIPAL





NOTAS

1. BANCOS

EL SALDO DE LA CUENTA DE BANCOS SE ENCUENTRA CONFORMADA POR LOS SIGUIENTES RUBROS BANCARIOS:

HSBC MEXICO SA	-	
BBVA BANCOMER SA	16,852,802.79	
BANCO NACIONAL DE MEXICO SA	-	
BANCO MERCANTIL DEL NORTE SA	3,584.30	
BANCO VE POR MAS SA	-	
OTROS BANCOS	-	
TOTAL		16,856,387.09

1.1 CUENTAS BANCARIAS HABILITADAS

LAS CUENTAS BANCARIAS HABILITADAS PARA MANAJEO Y ADMINSTRACIÓN DE LOS RECURSOS DEL EJERCICIO FISCAL 2015, SON LAS SIGUIENTES:

BBVA BANCOMER SA		16,852,802.79
0101251961 - PARTICIPACIONES 2015	146,070.28	
0101252011 - FORTALECIMIENTO 2015	1,775,810.06	
0101252070 - INFRAESTRUCTURA 2015	10,990,419.80	
0101317245 - AGUA POTABLE 2013	68,887.94	
0101288857 - ZOFEMAT 2015	95,910.33	
0101315889 - LABORATORIO 2015	77,196.85	
0101621114 - DIF MUNICIPAL 2015	32,374.68	
0101571230 - PREP MF 2015	1,449,938.09	
0101571354 - HABITAT DS MUNICIPAL 2015	68,201.93	
0101571486 - HABITAT DS FEDERAL 2015	1,012.46	
0101571656 - HABITAT ME MUNICIPAL 2015	253,464.19	
0101572709 - HABITAT ME FEDERAL 2015	359,183.70	
0101623206 - FERIA TIZIMIN 2016	1,534,332.48	
BANCO MERCANTIL DEL NORTE SA		3,584.30
0404498991 - NOMINAS ADMINISTRATIVOS	3,582.90	
0404495262 - NOMINAS DPV	1.40	
TOTAL		16,856,387.09

2. DEUDORES DIVERSOS

EL SALDO DE DEUDORES DIVERSOS ESTA CONFORMADO POR LOS SIGUIENTES RUBROS:

DEUDORES DIVERSOS		209,136.38
GÓNGORA DÍAZ JOSÉ JULIÁN	55,322.76	
CERVEZAS CUAUHTEMOC MOCTEZUMA SA DE CV	100,000.00	
AZCORRA RUZ RITA HERMINIA	40,000.00	
SECRETARIA DE ADMINISTRACION Y FINANZAS	13,813.62	
INSTITUTO DEL DEPORTE DEL ESTADO DE YUCATAN	-	
ASTOS POR COMPROBAR		181,536.08
ARJONA CANUL FILIBERTO	83,825.00	
SANCHEZ POLANCO HELBERT JOSE	-	
KU CHEL JESUS ALBERTO	-	
AGUAYO TAMAYO OSCAR REYES	7,711.08	
DEL RÍO PÉREZ IVONNE GUADALUPE	-	
NOVELO BRITO LUIS SANTIAGO	30,000.00	
LOPEZ CETINA MARIA ISABEL	30,000.00	
POLANCO MARTIN JULIO CARLOS	30,000.00	
TOTAL		390,672.46

[Firma]
 PRESIDENCIA MUNICIPAL
 H. Ayuntamiento
Tizimin
 2015-2018
 Trabajando para el Desarrollo

[Firma]
 DIRECCIÓN DE FINANZAS Y TESORERÍA
 H. Ayuntamiento
Tizimin
 2015-2018
 Trabajando para el Desarrollo

3. PRÉSTAMOS OTORGADOS A CORTO PLAZO

EL SALDO DE PRESTAMOS OTORGADOS A CORTO PLAZO A TRABAJADORES DEL MUNICIPIO ASCIENDE A:

PRÉSTAMOS OTORGADOS A CORTO PLAZO	63,105.00	
TOTAL		63,105.00

4. ANTICIPO A PROVEEDORES

EL SALDO DE LA CUENTA DE ANTICIPO A PROVEEDORES SE CONFORMA POR LOS SIGUIENTES RUBROS:

ANTICIPO A PROVEEDORES POR ADQUISICIÓN DE BIENES Y PRESTACIÓN C	-	
ANTICIPO A PROVEEDORES POR ADQUISICIÓN DE BIENES INMUEBLES Y MI	-	
TOTAL		-



MUNICIPIO DE TIZIMÍN YUCATÁN

Notas a los Estados Financieros
al 31 de Diciembre de 2015

000107



NOTAS

5. BIENES MUEBLES

EL SALDO DE LA CUENTA DE BIENES MUEBLES SE CONFORMA POR LOS SIGUIENTES RUBROS:

MOBILIARIO Y EQUIPO DE ADMINISTRACIÓN		23,714,275.70
MUEBLES DE OFICINA Y ESTANTERIA	199,400.72	
EQUIPO DE CÓMPUTO Y DE TECNOLOGÍAS DE LA INFORMACIÓN	23,503,795.98	
OTROS MOBILIARIOS Y EQUIPOS DE ADMINISTRACIÓN	11,079.00	
MOBILIARIO Y EQUIPO EDUCACIONAL Y RECREATIVO		1,086,835.48
EQUIPOS Y APARATOS AUDIOVISUALES	122,589.34	
CÁMARAS FOTOGRÁFICAS Y DE VIDEO	947,309.41	
OTRO MOBILIARIO Y EQUIPO EDUCACIONAL Y RECREATIVO	16,936.73	
EQUIPO E INSTRUMENTAL MÉDICO Y DE LABORATORIO		
EQUIPO MÉDICO Y DE LABORATORIO	-	
INSTRUMENTAL MEDICO Y DE LABORATORIO	-	
EQUIPO DE TRANSPORTE		13,609,112.84
AUTOMÓVILES Y EQUIPO TERRESTRE	13,609,112.84	
EQUIPO DE DEFENSA Y SEGURIDAD		
EQUIPO DE DEFENSA Y SEGURIDAD	-	
MAQUINARIA, OTROS EQUIPOS Y HERRAMIENTAS		3,086,926.34
MAQUINARIA Y EQUIPO AGROPECUARIO	-	
MAQUINARIA Y EQUIPO INDUSTRIAL	2,679,600.00	
MAQUINARIA Y EQUIPO DE CONSTRUCCIÓN	-	
SISTEMAS DE AIRE ACONDICIONADO, CALEFACCION Y DE REFRIGERACIÓN	135,570.88	
EQUIPOS DE COMUNICACIÓN Y TELECOMUNICACIÓN	25,851.21	
EQUIPOS DE GENERACIÓN ELECTRICA Y ACCESORIOS ELECTRICOS	-	
HERRAMIENTAS Y MÁQUINAS-HERRAMIENTA	13,288.00	
OTROS EQUIPOS	232,616.25	
TOTAL		41,497,150.36

6. BIENES INMUEBLES

EL SALDO DE LA CUENTA DE BIENES MUEBLES SE CONFORMA POR LOS SIGUIENTES RUBROS:

TERRENOS	18,047,879.38	
TOTAL		18,047,879.38

7. ACTIVOS INTANGIBLES

EL SALDO DE LA CUENTA DE ACTIVOS INTANGIBLES SE CONFORMA POR LOS SIGUIENTES RUBROS:

SOFTWARE	10,440.00	
TOTAL		10,440.00

8. PROVEEDORES

EL SALDO EN LA CUENTA DE PROVEEDORES ESTA CONFORMADO POR LOS SIGUIENTES RUBROS:

PROVEEDORES POR PAGAR A CORTO PLAZO	2,083,753.23	
TOTAL		2,439,921.51

9. OTRAS CUENTAS POR PAGAR A CORTO PLAZO

EL SALDO EN LA CUENTA DE OTRAS CUENTAS POR PAGAR A CORTO PALZO ESTA CONFORMADO POR LAS SIGUIENTES SUBCUENTAS

ACREEDORES DIVERSOS	844,187.49	
TOTAL		844,187.49

...LAS NOTAS A LOS ESTADOS FINANCIEROS SON PARTE INTEGRANTE DEL MISMO...



C.P. HELBERT JOSÉ SÁNCHEZ POLANCO
TESORERO MUNICIPAL

M GABRIELA ALEJANDRA GUTIERREZ MAR
SECRETARIO MUNICIPAL


LAE JORGE ALBERTO VALES TRACONIS
PRESIDENTE MUNICIPAL

MUNICIPIO DE TIZIMÍN
 Estado de Yucatán
 Reporte Analítico del Activo
 Del 01/oct./2015 al 31/dic./2015

Rep: rptEstadoAnaliticoDeActivosYPasivos

Fecha y hora de Impresión 14/ene./2016 11:35 a. m.

Cuenta Contable		Saldo Inicial	Cargos del periodo	Abonos del periodo	Saldo Final	Flujo del Periodo
1000	ACTIVO	\$111,135,290.50	\$189,085,999.42	\$171,380,869.87	\$128,840,420.05	\$17,705,129.55
1100	ACTIVO CIRCULANTE	\$8,991,186.25	\$182,570,441.32	\$170,897,926.36	\$20,663,701.21	\$11,672,514.96
1110	Efectivo y Equivalentes	\$8,458,517.84	\$117,439,375.14	\$109,041,505.89	\$16,856,387.09	\$8,397,869.25
1112	Bancos/Tesorería	\$3,458,519.90	\$98,439,385.71	\$85,041,518.52	\$16,856,387.09	\$13,397,867.19
1114	Inversiones Temporales (Hasta 3 meses)	\$4,999,997.94	\$18,999,989.43	\$23,999,987.37	\$0.00	-\$4,999,997.94
1120	Derechos a Recibir Efectivo o Equivalentes	\$381,658.56	\$60,615,683.75	\$60,543,564.85	\$453,777.46	\$72,118.90
1122	Cuentas por Cobrar a Corto Plazo	\$0.00	\$45,101,775.44	\$45,101,775.44	\$0.00	\$0.00
1123	Deudores Diversos por Cobrar a Corto Plazo	\$381,658.56	\$1,072,982.48	\$1,063,968.58	\$390,672.46	\$9,013.90
1124	Ingresos por Recuperar a Corto Plazo	\$0.00	\$14,377,820.83	\$14,377,820.83	\$0.00	\$0.00
1126	Préstamos Otorgados a Corto Plazo	\$0.00	\$63,105.00	\$0.00	\$63,105.00	\$63,105.00
1130	Derechos a Recibir Bienes o Servicios	\$151,009.85	\$4,515,382.43	\$1,312,855.62	\$3,353,536.66	\$3,202,526.81
1134	Anticipo a Contratistas por Obras Públicas a Corto Plazo	\$151,009.85	\$4,515,382.43	\$1,312,855.62	\$3,353,536.66	\$3,202,526.81
1200	ACTIVO NO CIRCULANTE	\$102,144,104.25	\$6,515,558.10	\$482,943.51	\$108,176,718.84	\$6,032,614.59
1230	Bienes Inmuebles, Infraestructura y Construcciones en Proceso	\$90,734,765.41	\$6,464,582.10	\$0.00	\$97,199,347.51	\$6,464,582.10
1231	Terrenos	\$18,047,879.38	\$0.00	\$0.00	\$18,047,879.38	\$0.00
1235	Construcciones en Proceso en Bienes de Dominio Público	\$72,686,886.03	\$6,464,582.10	\$0.00	\$79,151,468.13	\$6,464,582.10
1240	Bienes Muebles	\$41,446,174.36	\$50,976.00	\$0.00	\$41,497,150.36	\$50,976.00
1241	Mobiliario y Equipo de Administración	\$23,692,247.70	\$22,028.00	\$0.00	\$23,714,275.70	\$22,028.00
1242	Mobiliario y Equipo Educativo y Recreativo	\$1,086,835.48	\$0.00	\$0.00	\$1,086,835.48	\$0.00
1244	VEHÍCULOS Y EQUIPO DE TRANSPORTE	\$13,609,112.84	\$0.00	\$0.00	\$13,609,112.84	\$0.00
1246	Maquinaria, Otros Equipos y Herramientas	\$3,057,978.34	\$28,948.00	\$0.00	\$3,086,926.34	\$28,948.00
1250	Activos Intangibles	\$10,440.00	\$0.00	\$0.00	\$10,440.00	\$0.00
1251	Software	\$10,440.00	\$0.00	\$0.00	\$10,440.00	\$0.00
1260	Depreciación, Deterioro y Amortización Acumulada de Bienes	\$30,047,275.52	\$0.00	\$482,943.51	\$30,530,219.03	\$482,943.51
1263	Depreciación Acumulada de Bienes Muebles	\$30,047,275.52	\$0.00	\$0.00	\$30,047,275.52	\$0.00






PRESIDENTE MUNICIPAL
 H. Ayuntamiento
Tizimín
 2015-2018
 Trabajando para el Desarrollo

DIRECCIÓN DE FINANZAS Y TESORERÍA
 H. Ayuntamiento
Tizimín
 2015-2018
 Trabajando para el Desarrollo

(Handwritten signatures)

MUNICIPIO DE TIZIMÍN
Estado de Yucatán
Reporte Analítico del Activo
Del 01/oct./2015 al 31/dic./2015

Cuenta Contable	Saldo Inicial	Cargos del periodo	Abonos del periodo	Saldo Final	Flujo del Periodo
 LAE JORGE ALBERTO VALES TRACONIS PRESIDENTE MUNICIPAL		 LAM GABRIELA ALEJANDRA GUTIERREZ MARFIL SECRETARIO MUNICIPAL			
 C.P. HELBERT JOSÉ SÁNCHEZ POLANCO TESORERO MUNICIPAL					



000009

MUNICIPIO DE TIZIMÍN
 Estado de Yucatán
 Reporte Analítico del Pasivo
 Del 01/oct./2015 al 31/dic./2015

Rep: rptEstadoAnalíticoDeActivosYPasivos

Fecha y 14/ene./2016
 hora de Impresión 11:35 a. m.

Cuenta Contable		Saldo Inicial	Cargos del periodo	Abonos del periodo	Saldo Final	Flujo del Periodo
2000	PASIVO	\$4,030,848.76	\$60,965,454.29	\$61,098,052.72	\$4,163,447.19	\$132,598.43
2100	PASIVO CIRCULANTE	\$4,030,848.76	\$60,965,454.29	\$61,098,052.72	\$4,163,447.19	\$132,598.43
2110	Cuentas por Pagar a Corto Plazo	\$4,030,848.76	\$44,054,403.72	\$44,187,002.15	\$4,163,447.19	\$132,598.43
2111	Servicios Personales por Pagar a Corto Plazo	\$120,872.74	\$20,692,799.08	\$20,571,926.34	\$0.00	-\$120,872.74
2112	Proveedores por Pagar a Corto Plazo	\$1,773,752.95	\$14,197,811.47	\$14,507,811.75	\$2,083,753.23	\$310,000.28
2113	Contratistas por Obras Públicas por Pagar a Corto Plazo	\$0.00	\$6,464,582.10	\$6,464,582.10	\$0.00	\$0.00
2115	Transferencias Otorgadas por Pagar a Corto Plazo	\$64,355.85	\$1,444,154.60	\$1,379,798.75	\$0.00	-\$64,355.85
2117	Retenciones y Contribuciones por Pagar a Corto Plazo	\$1,310,439.73	\$1,042,985.47	\$968,052.21	\$1,235,506.47	-\$74,933.26
2119	Otras Cuentas por Pagar a Corto Plazo	\$761,427.49	\$212,071.00	\$294,831.00	\$844,187.49	\$82,760.00
2190	Otros Pasivos a Corto Plazo	\$0.00	\$16,911,050.57	\$16,911,050.57	\$0.00	\$0.00
2191	Ingresos por Clasificar	\$0.00	\$16,911,050.57	\$16,911,050.57	\$0.00	\$0.00

 LAE JORGE ALBERTO VALES TRACONIS
 PRESIDENTE MUNICIPAL

 LAM GABRIELA ALEJANDRA GUTIERREZ MARFIL
 SECRETARIO MUNICIPAL

 C.P. HELBERT JOSE SANCHEZ POLANCO
 TESORERO MUNICIPAL



000110

Rubros de los Ingresos	Ingreso					Diferencia
	Estimado	Ampliaciones / (Reducciones)	Modificado	Devengados	Recaudado	
INGRESOS DERIVADOS DE FINANCIAMIENTOS	\$0.00	\$0.00	\$0.00	\$0.00	\$0.00	0.00
IMPUESTOS	\$3,598,488.00	\$0.00	\$3,598,488.00	\$6,642,429.56	\$6,642,429.56	3,043,941.56
CUOTAS Y APORTACIONES DE SEGURIDAD SOCIAL	\$0.00	\$0.00	\$0.00	\$0.00	\$0.00	0.00
CONTRIBUCIONES DE MEJORAS	\$0.00	\$0.00	\$0.00	\$0.00	\$0.00	0.00
DERECHOS	\$11,469,612.00	\$0.00	\$11,469,612.00	\$9,679,150.25	\$9,679,150.25	-1,790,461.75
PRODUCTOS	\$3,600.00	\$0.00	\$3,600.00	\$1,357.00	\$1,357.00	-2,243.00
Corriente	\$3,600.00	\$0.00	\$3,600.00	\$1,357.00	\$1,357.00	-2,243.00
Capital	\$0.00	\$0.00	\$0.00	\$0.00	\$0.00	0.00
APROVECHAMIENTOS	\$4,023,654.60	\$0.00	\$4,023,654.60	\$9,512,239.62	\$9,512,239.62	5,488,585.02
Corriente	\$4,023,654.60	\$0.00	\$4,023,654.60	\$9,512,239.62	\$9,512,239.62	5,488,585.02
Capital	\$0.00	\$0.00	\$0.00	\$0.00	\$0.00	0.00
INGRESOS POR VENTAS DE BIENES	\$0.00	\$0.00	\$0.00	\$0.00	\$0.00	0.00
PARTICIPACIONES Y APORTACIONES	\$195,005,701.78	\$29,980,064.42	\$224,985,766.20	\$181,625,156.13	\$181,625,156.13	-13,380,545.65
TRANSFERENCIAS, ASIGNACIONES, SUBSIDIOS Y OTRA AYUDAS	\$0.00	\$0.00	\$0.00	\$0.00	\$0.00	0.00
Total	\$214,101,056.38	\$29,980,064.42	\$244,081,120.80	\$207,460,332.56	\$207,460,332.56	-6,640,723.82

Estado Analítico de Ingresos por Fuente de Financiamiento	Ingreso					Diferencia
	Estimado	Ampliaciones / (Reducciones)	Modificado	Devengados	Recaudado	

Ingresos del Gobierno

IMPUESTOS	\$3,598,488.00	\$0.00	\$3,598,488.00	\$6,642,429.56	\$6,642,429.56	3,043,941.56
CONTRIBUCIONES DE MEJORAS	\$0.00	\$0.00	\$0.00	\$0.00	\$0.00	0.00
DERECHOS	\$11,469,612.00	\$0.00	\$11,469,612.00	\$9,679,150.25	\$9,679,150.25	-1,790,461.75
PRODUCTOS	\$3,600.00	\$0.00	\$3,600.00	\$1,357.00	\$1,357.00	-2,243.00
Corriente	\$3,600.00	\$0.00	\$3,600.00	\$1,357.00	\$1,357.00	-2,243.00
Capital	\$0.00	\$0.00	\$0.00	\$0.00	\$0.00	0.00
APROVECHAMIENTOS	\$4,023,654.60	\$0.00	\$4,023,654.60	\$9,512,239.62	\$9,512,239.62	5,488,585.02
Corriente	\$4,023,654.60	\$0.00	\$4,023,654.60	\$9,512,239.62	\$9,512,239.62	5,488,585.02
Capital	\$0.00	\$0.00	\$0.00	\$0.00	\$0.00	0.00
PARTICIPACIONES Y APORTACIONES	\$195,005,701.78	\$29,980,064.42	\$224,985,766.20	\$181,625,156.13	\$181,625,156.13	-13,380,545.65
TRANSFERENCIAS, ASIGNACIONES, SUBSIDIOS Y OTRA AYUDA	\$0.00	\$0.00	\$0.00	\$0.00	\$0.00	0.00

Ingresos de Organismos y Empresas

CUOTAS Y APORTACIONES DE SEGURIDAD SOCIAL	\$0.00	\$0.00	\$0.00	\$0.00	\$0.00	0.00
INGRESOS POR VENTAS DE BIENES	\$0.00	\$0.00	\$0.00	\$0.00	\$0.00	0.00




 PRESIDENCIA MUNICIPAL
 H. Ayuntamiento
Tizimin
 2015-2018
 Trabajando para el Desarrollo

DIRECCION DE FINANZAS Y TESORERIA
 H. Ayuntamiento
Tizimin
 2015-2018
 Trabajando para el Desarrollo


000111

MUNICIPIO DE TIZIMÍN
Estado de Yucatán
Estado Analítico de Ingresos
Del 01/ene./2015 Al 31/dic./2015


Rubros de los Ingresos	Ingreso					Diferencia
	Estimado	Ampliaciones / (Reducciones)	Modificado	Devengados	Recaudado	
Ingresos Derivados de Financiamiento						
INGRESOS DERIVADOS DE FINANCIAMIENTOS	\$0.00	\$0.00	\$0.00	\$0.00	\$0.00	0.00
Total	\$214,101,056.38	\$29,980,064.42	\$244,081,120.80	\$207,460,332.56	\$207,460,332.56	-6,640,723.82



LAE JORGE ALBERTO VALES TRACONIS
PRESIDENTE MUNICIPAL



LAM GABRIELA ALEJANDRA GUTIERREZ MARFIL
SECRETARIO MUNICIPAL



C.P. HELBERT JOSE SANCHEZ POLANCO
TESORERO MUNICIPAL

MUNICIPIO DE TIZIMÍN
Estado de Yucatán

Estado Analítico del Ejercicio Presupuesto de Egresos Ente Público / Clasificación Administrativa
Del 01/ene./2015 Al 31/dic./2015

Fecha y 14/ene./2016


hora de Impresión 11:32 a. m.

Rep: rptEstadoPresupuestoEgresos_UA3


Concepto	Egresos						Subejercicio
	Aprobado	Ampliaciones / (Reducciones)	Modificado	Devengado	Ejercido	Pagado	
100 Municipio	\$214,101,056.38	\$29,980,064.42	\$244,081,120.80	\$207,974,649.87	\$206,534,467.81	\$206,795,315.64	\$36,106,470.93
Total	\$214,101,056.38	\$29,980,064.42	\$244,081,120.80	\$207,974,649.87	\$206,534,467.81	\$206,795,315.64	\$36,106,470.93



LAE JORGE ALBERTO VALES TRACONIS
PRESIDENTE MUNICIPAL



LAM GABRIELA ALEJANDRA GUTIERREZ MARFIL
SECRETARIO MUNICIPAL



C.P. HELBERT JOSÉ SANCHEZ POLANCO
TESORERO MUNICIPAL

Concepto	Egresos					Subejercicio
	Aprobado	Ampliaciones / (Reducciones)	Modificado	Devengado	Pagado	
SERVICIOS PERSONALES	\$66,012,354.61	\$10,892,836.82	\$76,905,191.43	\$69,346,752.17	\$69,347,540.01	\$7,558,439.26
REMUNERACIONES AL PERSONAL DE CARÁCTER PERMANENTE	\$52,569,599.40	\$5,728,200.00	\$58,297,799.40	\$52,059,388.82	\$52,060,179.66	\$6,238,410.58
REMUNERACION DE CARÁCTER EVENTUAL	\$3,735,630.88	\$2,508,883.28	\$6,244,514.16	\$6,179,574.16	\$6,179,571.16	\$64,940.00
REMUNERACIONES ADICIONALES Y ESPECIALES	\$5,727,242.13	\$1,784,481.00	\$7,511,723.13	\$6,532,650.61	\$6,532,650.61	\$979,072.52
OTRAS PRESTACIONES SOCIALES Y ECONÓMICAS	\$3,979,882.20	\$871,272.54	\$4,851,154.74	\$4,575,138.58	\$4,575,138.58	\$276,016.16
MATERIALES Y SUMINISTROS	\$27,522,565.45	-\$4,934,881.24	\$22,587,684.21	\$21,685,170.67	\$20,862,635.40	\$902,513.54
MATERIALES DE ADMINISTRACIÓN, EMISIÓN DE DOCUMENTOS	\$3,350,481.75	-\$1,230,581.87	\$2,119,899.88	\$2,006,831.74	\$1,964,752.29	\$113,068.14
ALIMENTOS Y UTENSILIOS	\$2,038,897.82	\$226,193.22	\$2,265,091.04	\$2,236,974.44	\$2,230,620.31	\$28,116.60
MATERIAS PRIMAS Y MATERIALES DE PRODUCCIÓN Y COMERCIALES	\$2,657,786.06	-\$2,628,426.06	\$29,360.00	\$860.00	\$860.00	\$28,500.00
MATERIALES Y ARTÍCULOS DE CONSTRUCCIÓN Y DE REPARACIÓN	\$2,626,826.47	\$3,379,098.82	\$6,005,925.29	\$5,977,218.30	\$5,527,552.96	\$28,706.99
PRODUCTOS QUÍMICOS, FARMACÉUTICOS Y DE LABORATORIO	\$620,354.78	\$425,823.27	\$1,046,178.05	\$993,626.62	\$993,083.12	\$52,551.43
COMBUSTIBLES, LUBRICANTES Y ADITIVOS	\$11,653,480.95	-\$2,841,058.02	\$8,812,422.93	\$8,499,233.83	\$8,231,593.66	\$313,189.10
VESTUARIO, BLANCOS, PRENDAS DE PROTECCIÓN Y ARTÍCULOS	\$2,279,606.00	-\$1,574,382.87	\$705,223.13	\$700,238.08	\$697,302.08	\$4,985.05
MATERIALES Y SUMINISTROS PARA SEGURIDAD	\$895,214.00	-\$565,750.00	\$329,464.00	\$43,740.00	\$43,740.00	\$285,724.00
HERRAMIENTAS, REFACCIONES Y ACCESORIOS MENORES	\$1,399,917.62	-\$125,797.73	\$1,274,119.89	\$1,226,447.66	\$1,173,130.98	\$47,672.23
SERVICIOS GENERALES	\$34,251,615.33	\$1,754,778.96	\$36,006,394.29	\$33,292,168.61	\$33,016,117.66	\$2,714,225.68
SERVICIOS BÁSICOS	\$19,493,405.97	-\$1,021,203.95	\$18,472,202.02	\$16,122,971.99	\$16,122,971.99	\$2,349,230.03
SERVICIOS DE ARRENDAMIENTO	\$1,345,055.82	-\$518,492.78	\$826,563.04	\$826,563.04	\$801,400.32	\$0.00
SERVICIOS PROFESIONALES, CIENTÍFICOS, TÉCNICOS Y OTROS	\$2,518,135.15	-\$487,313.11	\$2,030,822.04	\$2,030,822.04	\$1,977,793.88	\$0.00
SERVICIOS FINANCIEROS, BANCARIOS Y COMERCIALES	\$1,850,298.24	-\$730,095.20	\$1,120,203.04	\$897,686.26	\$889,806.26	\$222,516.78
SERVICIOS DE INSTALACIÓN, REPARACIÓN, MANTENIMIENTO Y SERVICIOS	\$2,365,507.28	\$354,242.55	\$2,719,749.83	\$2,578,051.10	\$2,537,783.87	\$141,698.73
SERVICIOS DE COMUNICACIÓN SOCIAL Y PUBLICIDAD	\$1,085,218.21	\$411,308.05	\$1,496,526.26	\$1,496,526.26	\$1,488,925.94	\$0.00
SERVICIOS DE TRASLADO Y VIÁTICOS	\$720,369.72	-\$515,134.77	\$205,234.95	\$205,234.95	\$203,146.95	\$0.00
SERVICIOS OFICIALES	\$2,017,724.94	\$3,130,255.53	\$5,147,980.47	\$5,147,980.45	\$5,007,955.93	\$0.02

LAE JORGE ALBERTO VALES TRACONIS
PRESIDENTE MUNICIPAL

LAM GABRIELA ALEJANDRA GUTIERREZ MARFIL
SECRETARIO MUNICIPAL

C.P. HELBERT JOSÉ SANCHEZ POLANCO
TESORERO MUNICIPAL




PRESIDENCIA
MUNICIPAL





DIRECCIÓN
DE FINANZAS
Y TESORERÍA



Concepto	Egresos					Subejercicio
	Aprobado	Ampliaciones / (Reducciones)	Modificado	Devengado	Pagado	
OTROS SERVICIOS GENERALES	\$2,855,900.00	\$1,131,212.64	\$3,987,112.64	\$3,986,332.52	\$3,986,332.52	\$780.12
TRANSFERENCIAS, ASIGNACIONES, SUBSIDIOS Y O	\$768,232.99	\$3,688,812.30	\$4,457,045.29	\$4,366,285.44	\$4,284,749.59	\$90,759.85
AYUDAS SOCIALES	\$768,232.99	\$3,688,812.30	\$4,457,045.29	\$4,366,285.44	\$4,284,749.59	\$90,759.85
BIENES MUEBLES, INMUEBLES E INTANGIBLES	\$8,797,696.00	-\$8,664,590.15	\$133,105.85	\$132,804.85	\$132,804.85	\$301.00
MOBILIARIO Y EQUIPO DE ADMINISTRACIÓN	\$703,400.00	-\$613,667.25	\$89,732.75	\$89,431.75	\$89,431.75	\$301.00
MOBILIARIO Y EQUIPO EDUCACIONAL Y RECREATIVO	\$9,650.00	-\$9,650.00	\$0.00	\$0.00	\$0.00	\$0.00
VEHÍCULOS Y EQUIPO DE TRANSPORTE	\$5,332,240.00	-\$5,332,240.00	\$0.00	\$0.00	\$0.00	\$0.00
EQUIPO DE DEFENSA Y SEGURIDAD	\$1,533,600.00	-\$1,533,600.00	\$0.00	\$0.00	\$0.00	\$0.00
MAQUINARIA, OTROS EQUIPOS Y HERRAMIENTAS	\$1,218,806.00	-\$1,185,872.90	\$32,933.10	\$32,933.10	\$32,933.10	\$0.00
ACTIVOS INTANGIBLES	\$0.00	\$10,440.00	\$10,440.00	\$10,440.00	\$10,440.00	\$0.00
INVERSIÓN PÚBLICA	\$76,748,592.00	\$27,243,107.73	\$103,991,699.73	\$79,151,468.13	\$79,151,468.13	\$24,840,231.60
OBRA PÚBLICA EN BIENES DE DOMINIO PÚBLICO	\$76,748,592.00	\$27,243,107.73	\$103,991,699.73	\$79,151,468.13	\$79,151,468.13	\$24,840,231.60
Total del Gasto	\$214,101,056.38	\$29,980,064.42	\$244,081,120.80	\$207,974,649.87	\$206,795,315.64	\$36,106,470.93


LAE JORGE ALBERTO VALES TRACONIS
PRESIDENTE MUNICIPAL


LAM GABRIELA ALEJANDRA GUTIERREZ MARFIL
SECRETARIO MUNICIPAL


C.P. HELBERT JOSÉ SÁNCHEZ POLANCO
TESORERO MUNICIPAL



Concepto	Egresos					Subejercicio
	Aprobado	Ampliaciones / (Reducciones)	Modificado	Devengado	Pagado	
1 Gasto Corriente	\$128,554,768.38	\$11,401,546.84	\$139,956,315.22	\$128,690,376.89	\$127,511,042.66	\$11,265,938.33
2 Gasto de Capital	\$85,546,288.00	\$18,578,517.58	\$104,124,805.58	\$79,284,272.98	\$79,284,272.98	\$24,840,532.60
Total	\$214,101,056.38	\$29,980,064.42	\$244,081,120.80	\$207,974,649.87	\$206,795,315.64	\$36,106,470.93




 LAE JORGE ALBERTO VALES TRACONIS

PRESIDENTE MUNICIPAL



 LAM GABRIELA ALEJANDRA GUTIERREZ MARFIL

SECRETARIO MUNICIPAL



 C.P. HELBERT JOSE SANCHEZ POLANCO

TESORERO MUNICIPAL

MUNICIPIO DE TIZIMÍN
 Estado de Yucatán

Estado Analítico del Ejercicio Presupuesto de Egresos Ente Público / Clasificación Funcional (Finalidad y Función)
 Del 01/ene./2015 Al 31/dic./2015

Fecha y 14/ene./2016

hora de Impresión 11:31 a. m.

Rep: rptEstadoPresupuestoEgresos_FN3

Concepto	Egresos					Subejercicio
	Aprobado	Ampliaciones / (Reducciones)	Modificado	Devengado	Pagado	
1000 GOBIERNO	\$100,716,220.68	-\$7,536,898.57	\$93,179,322.11	\$84,051,064.15	\$83,381,724.36	\$9,128,257.96
1100 LEGISLACIÓN	\$17,402,468.35	\$8,508,630.47	\$25,911,098.82	\$24,499,655.03	\$24,339,875.56	\$1,411,443.79
1300 COORDINACIÓN DE LA POLÍTICA DE GOBIERNO	\$617,879.13	-\$91,894.00	\$525,985.13	\$410,449.45	\$410,449.45	\$115,535.68
1500 ASUNTOS FINANCIEROS Y HACENDARIOS	\$9,502,237.80	\$3,267,015.04	\$12,769,252.84	\$12,310,436.39	\$12,124,682.20	\$458,816.45
1700 ASUNTOS DE ORDEN PÚBLICO Y DE SEGURIDAD IN	\$66,198,021.04	-\$19,124,263.68	\$47,073,757.36	\$40,649,635.72	\$40,338,256.71	\$6,424,121.64
1800 OTROS SERVICIOS GENERALES	\$6,995,614.36	-\$96,386.40	\$6,899,227.96	\$6,180,887.56	\$6,168,460.44	\$718,340.40
2000 OTROS SERVICIOS GENERALES	\$109,400,993.04	\$38,119,010.23	\$147,520,003.27	\$120,774,199.16	\$120,264,204.72	\$26,745,804.11
2100 PROTECCIÓN AMBIENTAL	\$15,839,049.97	\$1,020,274.05	\$16,859,324.02	\$14,716,062.54	\$14,657,525.31	\$2,143,261.48
2200 VIVIENDA Y SERVICIOS A LA COMUNIDAD	\$69,643,849.39	\$37,934,601.98	\$107,578,451.37	\$87,351,547.26	\$86,930,884.44	\$20,226,904.11
2400 RECREACIÓN, CULTURA Y OTRAS MANIFESTACIONI	\$7,654,942.19	\$4,051,610.75	\$11,706,552.94	\$10,367,749.78	\$10,352,595.78	\$1,338,803.16
2500 EDUCACIÓN	\$8,253,677.00	-\$5,610,861.52	\$2,642,815.48	\$1,594,662.49	\$1,594,662.49	\$1,048,152.99
2600 PROTECCIÓN SOCIAL	\$4,157,474.49	\$723,384.97	\$4,880,859.46	\$4,447,753.68	\$4,432,113.29	\$433,105.78
2700 OTROS ASUNTOS SOCIALES	\$3,852,000.00	\$0.00	\$3,852,000.00	\$2,296,423.41	\$2,296,423.41	\$1,555,576.59
3000 OTROS ASUNTOS SOCIALES	\$3,983,842.66	-\$602,047.24	\$3,381,795.42	\$3,149,386.56	\$3,149,386.56	\$232,408.86
3100 ASUNTOS ECONÓMICOS, COMERCIALES Y LABORA	\$527,985.96	\$88,999.64	\$616,985.60	\$601,520.22	\$601,520.22	\$15,465.38
3200 AGROPECUARIA, SILVICULTURA, PESCA Y CAZA	\$2,927,107.32	-\$642,658.09	\$2,284,449.23	\$2,185,743.78	\$2,185,743.78	\$98,705.45
3500 TRANSPORTE	\$528,749.38	-\$48,388.79	\$480,360.59	\$362,122.56	\$362,122.56	\$118,238.03
Total	\$214,101,056.38	\$29,980,064.42	\$244,081,120.80	\$207,974,649.87	\$206,795,315.64	\$36,106,470.93

[Firma]

LAE JORGE ALBERTO VALES TRACONIS
 PRESIDENTE MUNICIPAL

[Firma]

LAM GABRIELA ALEJANDRA GUTIERREZ MARFIL
 SECRETARIO MUNICIPAL

[Firma]

C.P. HELBERT JOSÉ SANCHEZ POLANCO
 TESORERO MUNICIPAL



000117

MUNICIPIO DE TIZIMÍN
 Estado de Yucatán
 Gasto por Categoría Programática
 Del 01/ene./2015 Al 31/dic./2015

Rep: rptEstadoPresupuestoEgresos_PC

Fecha y hora de Impresión | 14/ene./2016
 11:30 a. m.

Concepto	Egresos					Subejercicio
	Aprobado	Ampliaciones / (Reducciones)	Modificado	Devengado	Pagado	
10 Subsidios: Sector Social y Privado o						
S Sujetos a Reglas de Operación	\$12,000,000.00	\$17,195,651.38	\$29,195,651.38	\$20,951,625.18	\$20,951,625.18	\$8,244,026.20
Subsidios: Sector Social y Privado o Entidades Fed.	\$12,000,000.00	\$17,195,651.38	\$29,195,651.38	\$20,951,625.18	\$20,951,625.18	\$8,244,026.20
20 Desempeño de las Funciones						
E Prestación de Servicios Públicos	\$18,434,920.69	\$9,784,742.69	\$28,219,663.38	\$27,310,365.97	\$26,824,140.85	\$909,297.41
F Promoción y fomento	\$15,983,210.45	-\$1,014,804.41	\$14,968,406.04	\$13,198,480.64	\$13,170,661.68	\$1,769,925.40
P Planeación, seguimiento y evaluación de políticas púb	\$5,886,222.31	-\$2,403,539.58	\$3,482,682.73	\$3,482,682.71	\$3,476,052.99	\$0.02
Desempeño de las Funciones	\$40,304,353.45	\$6,366,398.70	\$46,670,752.15	\$43,991,529.32	\$43,470,855.52	\$2,679,222.83
30 Administrativos y de Apoyo						
O Apoyo a la función pública y al mejoramiento de la ges	\$32,894,595.04	\$12,400,526.05	\$45,295,121.09	\$42,499,111.02	\$42,138,727.81	\$2,796,010.07
Administrativos y de Apoyo	\$32,894,595.04	\$12,400,526.05	\$45,295,121.09	\$42,499,111.02	\$42,138,727.81	\$2,796,010.07
60 Programas de Gasto Federalizado						
I Gasto Federalizado	\$128,902,107.89	-\$5,982,511.71	\$122,919,596.18	\$100,532,384.35	\$100,234,107.13	\$22,387,211.83
Programas de Gasto Federalizado	\$128,902,107.89	-\$5,982,511.71	\$122,919,596.18	\$100,532,384.35	\$100,234,107.13	\$22,387,211.83
Total del Gasto	\$214,101,056.38	\$29,980,064.42	\$244,081,120.80	\$207,974,649.87	\$206,795,315.64	\$36,106,470.93

 LAE JORGE ALBERTO VALES TRACONIS
 PRESIDENTE MUNICIPAL

 LAM GABRIELA ALEJANDRA GUTIERREZ MARFIL
 SECRETARIO MUNICIPAL

 C.P. HELBERT JOSÉ SÁNCHEZ POLANCO
 TESORERO MUNICIPAL



000018

Ejercicio del Presupuesto		Egresos Aprobado Al 31/12/2015	Ampliaciones / (Reducciones) Al 31/12/2015	Egresos Modificado Al 31/12/2015	Egresos Comprometido	Egresos Devengado	Egresos Ejercido	Pagado	Subejercicio
1000	SERVICIOS PERSONALES	\$66,012,354.61	\$10,892,836.82	\$76,905,191.43	\$76,905,191.43	\$69,346,752.17	\$68,873,210.87	\$69,347,540.01	\$7,558,439.26
1100	REMUNERACIONES AL PERSONAL DE CARÁC	\$52,569,599.40	\$5,728,200.00	\$58,297,799.40	\$58,297,799.40	\$52,059,388.82	\$51,586,322.42	\$52,060,179.66	\$6,238,410.58
1110	Dietas	\$5,573,704.80	\$0.00	\$5,573,704.80	\$5,573,704.80	\$4,723,995.86	\$4,724,786.70	\$4,724,786.70	\$849,708.94
1111	Dietas	\$5,573,704.80	\$0.00	\$5,573,704.80	\$5,573,704.80	\$4,723,995.86	\$4,724,786.70	\$4,724,786.70	\$849,708.94
1130	Sueldos base al personal permanente	\$46,995,894.60	\$5,728,200.00	\$52,724,094.60	\$52,724,094.60	\$47,335,392.96	\$46,861,535.72	\$47,335,392.96	\$5,388,701.64
1131	Sueldos al personal de base	\$11,891,393.40	\$5,728,200.00	\$17,619,593.40	\$17,619,593.40	\$16,821,048.09	\$16,821,048.09	\$16,821,048.09	\$798,545.31
1132	Sueldos al personal de confianza	\$35,104,501.20	\$0.00	\$35,104,501.20	\$35,104,501.20	\$30,514,344.87	\$30,040,487.63	\$30,514,344.87	\$4,590,156.33
1200	REMUNERACION DE CARÁCTER EVENTUAL	\$3,735,630.88	\$2,508,883.28	\$6,244,514.16	\$6,244,514.16	\$6,179,574.16	\$6,179,574.16	\$6,179,571.16	\$64,940.00
1220	Sueldos base al personal eventual	\$3,735,630.88	\$2,508,883.28	\$6,244,514.16	\$6,244,514.16	\$6,179,574.16	\$6,179,574.16	\$6,179,571.16	\$64,940.00
1221	Sueldos base al personal eventual	\$3,735,630.88	\$2,508,883.28	\$6,244,514.16	\$6,244,514.16	\$6,179,574.16	\$6,179,574.16	\$6,179,571.16	\$64,940.00
1300	REMUNERACIONES ADICIONALES Y ESPECIA	\$5,727,242.13	\$1,784,481.00	\$7,511,723.13	\$7,511,723.13	\$6,532,650.61	\$6,532,175.71	\$6,532,650.61	\$979,072.52
1310	Primas por años de servicios efectivos prestados	\$123,447.96	\$0.00	\$123,447.96	\$123,447.96	\$0.00	\$0.00	\$0.00	\$123,447.96
1312	Pago de prima de antigüedad	\$123,447.96	\$0.00	\$123,447.96	\$123,447.96	\$0.00	\$0.00	\$0.00	\$123,447.96
1320	Primas de vacaciones, dominical y gratificación de	\$5,021,886.17	\$900,071.00	\$5,921,957.17	\$5,921,957.17	\$5,578,026.77	\$5,577,551.87	\$5,578,026.77	\$343,930.40
1321	Prima vacacional y dominical	\$357,515.81	\$900,071.00	\$1,257,586.81	\$1,257,586.81	\$1,023,164.57	\$1,022,689.67	\$1,023,164.57	\$234,422.24
1322	Gratificación de fin de año	\$4,664,370.36	\$0.00	\$4,664,370.36	\$4,664,370.36	\$4,554,862.20	\$4,554,862.20	\$4,554,862.20	\$109,508.16
1330	Horas extraordinarias	\$0.00	\$399,410.00	\$399,410.00	\$399,410.00	\$399,410.00	\$399,410.00	\$399,410.00	\$0.00
1331	Horas extraordinarias	\$0.00	\$399,410.00	\$399,410.00	\$399,410.00	\$399,410.00	\$399,410.00	\$399,410.00	\$0.00
1340	Compensaciones	\$91,908.00	\$485,000.00	\$576,908.00	\$576,908.00	\$555,213.84	\$555,213.84	\$555,213.84	\$21,694.16
1341	Compensaciones Extraordinaria	\$91,908.00	\$0.00	\$91,908.00	\$91,908.00	\$70,213.84	\$70,213.84	\$70,213.84	\$21,694.16
1342	Otras Compensaciones	\$0.00	\$485,000.00	\$485,000.00	\$485,000.00	\$485,000.00	\$485,000.00	\$485,000.00	\$0.00
1370	Honorarios especiales	\$490,000.00	\$0.00	\$490,000.00	\$490,000.00	\$0.00	\$0.00	\$0.00	\$490,000.00
1371	Honorarios especiales	\$490,000.00	\$0.00	\$490,000.00	\$490,000.00	\$0.00	\$0.00	\$0.00	\$490,000.00
1500	OTRAS PRESTACIONES SOCIALES Y ECONÓM	\$3,979,882.20	\$871,272.54	\$4,851,154.74	\$4,851,154.74	\$4,575,138.58	\$4,575,138.58	\$4,575,138.58	\$276,016.16
1530	Prestaciones y haberes de retiro	\$3,967,882.20	\$530,312.20	\$4,498,194.40	\$4,498,194.40	\$4,222,476.13	\$4,222,476.13	\$4,222,476.13	\$275,718.27
1531	Bono de retiro o marcha	\$3,967,882.20	\$530,312.20	\$4,498,194.40	\$4,498,194.40	\$4,222,476.13	\$4,222,476.13	\$4,222,476.13	\$275,718.27
1590	Otras prestaciones sociales y económicas	\$12,000.00	\$340,960.34	\$352,960.34	\$352,960.34	\$352,662.45	\$352,662.45	\$352,662.45	\$297.89
1591	Otras prestaciones sociales y económicas	\$12,000.00	\$340,960.34	\$352,960.34	\$352,960.34	\$352,662.45	\$352,662.45	\$352,662.45	\$297.89
2000	MATERIALES Y SUMINISTROS	\$27,522,565.45	-\$4,934,881.24	\$22,587,684.21	\$21,685,210.83	\$21,685,170.67	\$20,914,630.89	\$20,862,635.40	\$902,513.54
2100	MATERIALES DE ADMINISTRACIÓN, EMISIÓN	\$3,350,481.75	-\$1,230,581.87	\$2,119,899.88	\$2,006,831.99	\$2,006,831.74	\$1,964,752.29	\$1,964,752.29	\$113,068.14
2110	Materiales, útiles y equipos menores de oficina	\$1,212,134.31	-\$425,950.45	\$786,183.86	\$747,783.88	\$747,783.67	\$720,066.50	\$720,066.50	\$38,400.19
2111	Materialés, útiles y equipos menores de oficina	\$1,212,134.31	-\$425,950.45	\$786,183.86	\$747,783.88	\$747,783.67	\$720,066.50	\$720,066.50	\$38,400.19
2120	Materiales y útiles de impresión y reproducción	\$615,750.58	-\$80,098.55	\$535,652.03	\$467,769.59	\$467,769.59	\$467,769.59	\$467,769.59	\$67,882.44
2121	Material y útiles de impresión y reproducción	\$609,750.58	-\$74,098.55	\$535,652.03	\$467,769.59	\$467,769.59	\$467,769.59	\$467,769.59	\$67,882.44

000000




Ejercicio del Presupuesto		Egresos Aprobado Al 31/12/2015	Ampliaciones / (Reducciones) Al 31/12/2015	Egresos Modificado Al 31/12/2015	Egresos Comprometido	Egresos Devengado	Egresos Ejercido	Pagado	Subejercicio
2122	Material fotográfico, cinematografía y grabación	\$6,000.00	-\$6,000.00	\$0.00	\$0.00	\$0.00	\$0.00	\$0.00	\$0.00
2140	Materiales, útiles y equipos menores de tecnología	\$543,557.64	-\$279,258.84	\$264,298.80	\$259,216.80	\$259,216.80	\$259,026.80	\$259,026.80	\$5,082.00
2141	Materiales, útiles y equipos menores de tecnología	\$543,557.64	-\$279,258.84	\$264,298.80	\$259,216.80	\$259,216.80	\$259,026.80	\$259,026.80	\$5,082.00
2150	Material impreso e información digital	\$170,090.00	\$111,943.17	\$282,033.17	\$282,026.17	\$282,026.17	\$274,375.39	\$274,375.39	\$7.00
2151	Material impreso e información digital	\$170,090.00	\$111,943.17	\$282,033.17	\$282,026.17	\$282,026.17	\$274,375.39	\$274,375.39	\$7.00
2160	Material de limpieza	\$384,454.22	-\$155,194.91	\$229,259.31	\$227,562.84	\$227,562.80	\$221,101.60	\$221,101.60	\$1,696.51
2161	Material de limpieza	\$384,454.22	-\$155,194.91	\$229,259.31	\$227,562.84	\$227,562.80	\$221,101.60	\$221,101.60	\$1,696.51
2170	Materiales y útiles de enseñanza	\$424,495.00	-\$402,022.29	\$22,472.71	\$22,472.71	\$22,472.71	\$22,472.71	\$22,472.71	\$0.00
2171	Materiales y útiles de enseñanza	\$424,495.00	-\$402,022.29	\$22,472.71	\$22,472.71	\$22,472.71	\$22,472.71	\$22,472.71	\$0.00
2200	ALIMENTOS Y UTENSILIOS	\$2,038,897.82	\$226,193.22	\$2,265,091.04	\$2,236,974.47	\$2,236,974.44	\$2,230,620.31	\$2,230,620.31	\$28,116.60
2210	Productos alimenticios para personas	\$1,233,854.82	\$16,453.58	\$1,250,308.40	\$1,233,581.80	\$1,233,581.80	\$1,233,581.80	\$1,233,581.80	\$16,726.60
2211	Productos alimenticios para personas	\$1,233,854.82	\$16,453.58	\$1,250,308.40	\$1,233,581.80	\$1,233,581.80	\$1,233,581.80	\$1,233,581.80	\$16,726.60
2220	Productos alimenticios para animales	\$668,376.00	\$322,663.97	\$991,039.97	\$984,105.71	\$984,105.68	\$978,271.55	\$978,271.55	\$6,934.29
2221	Productos alimenticios para animales	\$668,376.00	\$322,663.97	\$991,039.97	\$984,105.71	\$984,105.68	\$978,271.55	\$978,271.55	\$6,934.29
2230	Utensilios para el servicio de alimentación	\$136,667.00	-\$112,924.33	\$23,742.67	\$19,286.96	\$19,286.96	\$18,766.96	\$18,766.96	\$4,455.71
2231	Utensilios para el servicio de alimentación	\$136,667.00	-\$112,924.33	\$23,742.67	\$19,286.96	\$19,286.96	\$18,766.96	\$18,766.96	\$4,455.71
2300	MATERIAS PRIMAS Y MATERIALES DE PRODUCCIÓN	\$2,657,786.06	-\$2,628,426.06	\$29,360.00	\$860.00	\$860.00	\$860.00	\$860.00	\$28,500.00
2340	Combustibles, lubricantes, aditivos, carbón y sus derivados	\$1,007,778.00	-\$979,278.00	\$28,500.00	\$0.00	\$0.00	\$0.00	\$0.00	\$28,500.00
2341	Combustibles, lubricantes, aditivos, carbón y sus derivados	\$1,007,778.00	-\$979,278.00	\$28,500.00	\$0.00	\$0.00	\$0.00	\$0.00	\$28,500.00
2350	Productos químicos, farmacéuticos y de laboratorio	\$1,650,008.06	-\$1,649,148.06	\$860.00	\$860.00	\$860.00	\$860.00	\$860.00	\$0.00
2351	Productos químicos, farmacéuticos y de laboratorio	\$1,650,008.06	-\$1,649,148.06	\$860.00	\$860.00	\$860.00	\$860.00	\$860.00	\$0.00
2400	MATERIALES Y ARTÍCULOS DE CONSTRUCCIÓN	\$2,626,826.47	\$3,379,098.82	\$6,005,925.29	\$5,977,218.32	\$5,977,218.30	\$5,577,327.28	\$5,527,552.96	\$28,706.99
2410	Productos minerales no metálicos	\$45,279.00	\$241,713.70	\$286,992.70	\$286,992.70	\$286,992.69	\$286,014.26	\$286,014.26	\$0.01
2411	Productos minerales no metálicos	\$45,279.00	\$241,713.70	\$286,992.70	\$286,992.70	\$286,992.69	\$286,014.26	\$286,014.26	\$0.01
2420	Cemento y productos de concreto	\$437,114.92	\$16,657.41	\$453,772.33	\$453,772.33	\$453,772.33	\$430,556.48	\$430,556.48	\$0.00
2421	Cemento y productos de concreto	\$437,114.92	\$16,657.41	\$453,772.33	\$453,772.33	\$453,772.33	\$430,556.48	\$430,556.48	\$0.00
2430	Cal, yeso y productos de yeso	\$69,744.00	\$41,202.58	\$110,946.58	\$103,446.58	\$103,446.58	\$93,982.66	\$93,982.66	\$7,500.00
2431	Cal, yeso y productos de yeso	\$69,744.00	\$41,202.58	\$110,946.58	\$103,446.58	\$103,446.58	\$93,982.66	\$93,982.66	\$7,500.00
2440	Madera y productos de madera	\$16,841.00	-\$3,467.11	\$13,373.89	\$13,373.89	\$13,373.89	\$13,373.89	\$13,373.89	\$0.00
2441	Madera y productos de madera	\$16,841.00	-\$3,467.11	\$13,373.89	\$13,373.89	\$13,373.89	\$13,373.89	\$13,373.89	\$0.00
2460	Material eléctrico y electrónico	\$1,402,587.00	\$308,426.37	\$1,711,013.37	\$1,705,081.23	\$1,705,081.23	\$1,545,966.75	\$1,496,202.44	\$5,932.14
2461	Material eléctrico y electrónico	\$1,402,587.00	\$308,426.37	\$1,711,013.37	\$1,705,081.23	\$1,705,081.23	\$1,545,966.75	\$1,496,202.44	\$5,932.14
2470	Artículos metálicos para la construcción	\$264,497.80	-\$133,867.29	\$130,630.51	\$130,630.51	\$130,630.50	\$118,513.07	\$118,503.06	\$0.01
2471	Artículos metálicos para la construcción	\$264,497.80	-\$133,867.29	\$130,630.51	\$130,630.51	\$130,630.50	\$118,513.07	\$118,503.06	\$0.01

PRESIDENCIA MUNICIPAL
 SECRETARÍA DE FINANZAS Y ECONOMÍA
 H. Ayuntamiento de Tizimin
 Trabajando para el Desarrollo

0001120

[Handwritten signatures]

Ejercicio del Presupuesto		Egresos Aprobado Al 31/12/2015	Ampliaciones / (Reducciones) Al 31/12/2015	Egresos Modificado Al 31/12/2015	Egresos Comprometido	Egresos Devengado	Egresos Ejercido	Pagado	Subejercicio
2480	Materiales complementarios	\$304,213.71	-\$120,814.44	\$183,399.27	\$169,102.36	\$169,102.36	\$149,106.25	\$149,106.25	\$14,296.91
2481	Materiales complementarios	\$304,213.71	-\$120,814.44	\$183,399.27	\$169,102.36	\$169,102.36	\$149,106.25	\$149,106.25	\$14,296.91
2490	Otros materiales y artículos de construcción y repa	\$86,549.04	\$3,029,247.60	\$3,115,796.64	\$3,114,818.72	\$3,114,818.72	\$2,945,167.51	\$2,945,167.51	\$977.92
2491	Otros materiales y artículos de construcción y repa	\$86,549.04	\$3,029,247.60	\$3,115,796.64	\$3,114,818.72	\$3,114,818.72	\$2,945,167.51	\$2,945,167.51	\$977.92
2500	PRODUCTOS QUÍMICOS, FARMACÉUTICOS Y	\$620,354.78	\$425,823.27	\$1,046,178.05	\$993,626.62	\$993,626.62	\$993,083.12	\$993,083.12	\$52,551.43
2510	Productos químicos básicos	\$191,567.92	-\$76,106.92	\$115,461.00	\$115,461.00	\$115,461.00	\$115,461.00	\$115,461.00	\$0.00
2511	Productos químicos básicos	\$191,567.92	-\$76,106.92	\$115,461.00	\$115,461.00	\$115,461.00	\$115,461.00	\$115,461.00	\$0.00
2520	Fertilizantes, pesticidas y otros agroquímicos	\$15,060.18	-\$14,712.18	\$348.00	\$348.00	\$348.00	\$348.00	\$348.00	\$0.00
2521	Fertilizantes, pesticidas y otros agroquímicos	\$15,060.18	-\$14,712.18	\$348.00	\$348.00	\$348.00	\$348.00	\$348.00	\$0.00
2530	Medicinas y productos farmacéuticos	\$300,492.04	\$435,160.43	\$735,652.47	\$732,076.47	\$732,076.47	\$732,076.47	\$732,076.47	\$3,576.00
2531	Medicinas y productos farmacéuticos	\$300,492.04	\$435,160.43	\$735,652.47	\$732,076.47	\$732,076.47	\$732,076.47	\$732,076.47	\$3,576.00
2540	Materiales, accesorios y suministros médicos	\$73,734.64	\$60,091.29	\$133,825.93	\$84,850.50	\$84,850.50	\$84,850.50	\$84,850.50	\$48,975.43
2541	Materiales, accesorios y suministros médicos	\$73,734.64	\$60,091.29	\$133,825.93	\$84,850.50	\$84,850.50	\$84,850.50	\$84,850.50	\$48,975.43
2550	Materiales, accesorios y suministros de laboratorio	\$18,000.00	\$34,700.70	\$52,700.70	\$52,700.70	\$52,700.70	\$52,700.70	\$52,700.70	\$0.00
2551	Materiales, accesorios y suministros de laboratorio	\$18,000.00	\$34,700.70	\$52,700.70	\$52,700.70	\$52,700.70	\$52,700.70	\$52,700.70	\$0.00
2560	Fibras sintéticas, hules, plásticos y derivados	\$4,000.00	\$4,189.95	\$8,189.95	\$8,189.95	\$8,189.95	\$7,646.45	\$7,646.45	\$0.00
2561	Fibras sintéticas, hules, plásticos y derivados	\$4,000.00	\$4,189.95	\$8,189.95	\$8,189.95	\$8,189.95	\$7,646.45	\$7,646.45	\$0.00
2590	Otros productos químicos	\$17,500.00	-\$17,500.00	\$0.00	\$0.00	\$0.00	\$0.00	\$0.00	\$0.00
2591	Otros productos químicos	\$17,500.00	-\$17,500.00	\$0.00	\$0.00	\$0.00	\$0.00	\$0.00	\$0.00
2600	COMBUSTIBLES, LUBRICANTES Y ADITIVOS	\$11,653,480.95	-\$2,841,058.02	\$8,812,422.93	\$8,499,273.69	\$8,499,233.83	\$8,232,928.65	\$8,231,593.66	\$313,189.10
2610	Combustibles, lubricantes y aditivos	\$11,653,480.95	-\$2,841,058.02	\$8,812,422.93	\$8,499,273.69	\$8,499,233.83	\$8,232,928.65	\$8,231,593.66	\$313,189.10
2611	Combustible	\$10,289,100.53	-\$1,842,968.06	\$8,446,132.47	\$8,398,390.74	\$8,398,350.88	\$8,132,805.70	\$8,132,305.70	\$47,781.59
2612	Lubricantes y aditivos	\$1,364,380.42	-\$998,089.96	\$366,290.46	\$100,882.95	\$100,882.95	\$100,122.95	\$99,287.96	\$265,407.51
2700	VESTUARIO, BLANCOS, PRENDAS DE PROTE	\$2,279,606.00	-\$1,574,382.87	\$705,223.13	\$700,238.08	\$700,238.08	\$697,302.08	\$697,302.08	\$4,985.05
2710	Vestuario y uniformes	\$1,482,450.00	-\$1,239,859.18	\$242,590.82	\$242,099.85	\$242,099.85	\$241,541.85	\$241,541.85	\$490.97
2711	Vestuario y uniformes	\$1,482,450.00	-\$1,239,859.18	\$242,590.82	\$242,099.85	\$242,099.85	\$241,541.85	\$241,541.85	\$490.97
2720	Prendas de seguridad y protección personal	\$155,440.00	-\$34,842.03	\$120,597.97	\$116,904.09	\$116,904.09	\$116,904.09	\$116,904.09	\$3,693.88
2721	Prendas de seguridad y protección personal	\$155,440.00	-\$34,842.03	\$120,597.97	\$116,904.09	\$116,904.09	\$116,904.09	\$116,904.09	\$3,693.88
2730	Artículos deportivos	\$641,716.00	-\$310,583.47	\$331,132.53	\$331,132.53	\$331,132.53	\$328,754.53	\$328,754.53	\$0.00
2731	Artículos deportivos	\$641,716.00	-\$310,583.47	\$331,132.53	\$331,132.53	\$331,132.53	\$328,754.53	\$328,754.53	\$0.00
2740	Productos textiles	\$0.00	\$5,901.81	\$5,901.81	\$5,901.81	\$5,901.81	\$5,901.81	\$5,901.81	\$0.00
2741	Productos textiles	\$0.00	\$5,901.81	\$5,901.81	\$5,901.81	\$5,901.81	\$5,901.81	\$5,901.81	\$0.00
2750	Blancos y otros productos textiles, excepto prenda	\$0.00	\$5,000.00	\$5,000.00	\$4,199.80	\$4,199.80	\$4,199.80	\$4,199.80	\$800.20
2751	Blancos y otros productos textiles, excepto prenda	\$0.00	\$5,000.00	\$5,000.00	\$4,199.80	\$4,199.80	\$4,199.80	\$4,199.80	\$800.20

PRESIDENCIA MUNICIPAL

DIRECCIÓN DE FINANZAS Y TESORERÍA

Tizimín

 2015-2018

000121

Page 3

Rep: rptEstadoAnalíticoPresupuestoEgresos

Ejercicio del Presupuesto		Egresos Aprobado Al 31/12/2015	Ampliaciones / (Reducciones) Al 31/12/2015	Egresos Modificado Al 31/12/2015	Egresos Comprometido	Egresos Devengado	Egresos Ejercido	Pagado	Subejercicio
3160	Servicios de telecomunicaciones y satélites	\$134,284.68	-\$134,284.68	\$0.00	\$0.00	\$0.00	\$0.00	\$0.00	\$0.00
3161	Servicios de telecomunicaciones y satélites	\$134,284.68	-\$134,284.68	\$0.00	\$0.00	\$0.00	\$0.00	\$0.00	\$0.00
3170	Servicios de acceso de Internet, redes y procesar	\$2,400.00	-\$2,400.00	\$0.00	\$0.00	\$0.00	\$0.00	\$0.00	\$0.00
3171	Servicios de acceso de Internet, redes y procesar	\$2,400.00	-\$2,400.00	\$0.00	\$0.00	\$0.00	\$0.00	\$0.00	\$0.00
3180	Servicios postales y telegráficos	\$1,250.00	-\$625.86	\$624.14	\$624.14	\$624.14	\$624.14	\$624.14	\$0.00
3181	Servicios postales y telegráficos	\$1,250.00	-\$625.86	\$624.14	\$624.14	\$624.14	\$624.14	\$624.14	\$0.00
3200	SERVICIOS DE ARRENDAMIENTO	\$1,345,055.82	-\$518,492.78	\$826,563.04	\$826,563.04	\$826,563.04	\$801,400.32	\$801,400.32	\$0.00
3220	Arrendamiento de edificios	\$245,000.00	-\$145,068.71	\$99,931.29	\$99,931.29	\$99,931.29	\$99,931.29	\$99,931.29	\$0.00
3221	Arrendamiento de edificios	\$245,000.00	-\$145,068.71	\$99,931.29	\$99,931.29	\$99,931.29	\$99,931.29	\$99,931.29	\$0.00
3230	Arrendamiento de mobiliario y equipo de administ	\$253,166.67	-\$211,232.67	\$41,934.00	\$41,934.00	\$41,934.00	\$41,934.00	\$41,934.00	\$0.00
3231	Arrendamiento de mobiliario y equipo de administ	\$253,166.67	-\$211,232.67	\$41,934.00	\$41,934.00	\$41,934.00	\$41,934.00	\$41,934.00	\$0.00
3250	Arrendamiento de equipo de transporte	\$401,750.00	-\$360,045.94	\$41,704.06	\$41,704.06	\$41,704.06	\$41,704.06	\$41,704.06	\$0.00
3251	Arrendamiento de equipo de transporte	\$401,750.00	-\$360,045.94	\$41,704.06	\$41,704.06	\$41,704.06	\$41,704.06	\$41,704.06	\$0.00
3260	Arrendamiento de maquinaria, otros equipos y hen	\$54,000.00	\$168,140.00	\$222,140.00	\$222,140.00	\$222,140.00	\$213,440.00	\$213,440.00	\$0.00
3261	Arrendamiento de maquinaria, otros equipos y hen	\$54,000.00	\$168,140.00	\$222,140.00	\$222,140.00	\$222,140.00	\$213,440.00	\$213,440.00	\$0.00
3290	Otros arrendamientos	\$391,139.15	\$29,714.54	\$420,853.69	\$420,853.69	\$420,853.69	\$404,390.97	\$404,390.97	\$0.00
3291	Otros arrendamientos	\$391,139.15	\$29,714.54	\$420,853.69	\$420,853.69	\$420,853.69	\$404,390.97	\$404,390.97	\$0.00
3300	SERVICIOS PROFESIONALES, CIENTÍFICOS, I	\$2,518,135.15	-\$487,313.11	\$2,030,822.04	\$2,030,822.04	\$2,030,822.04	\$1,990,089.88	\$1,977,793.88	\$0.00
3310	Servicios legales, de contabilidad, auditoria y relac	\$2,234,640.00	-\$462,940.00	\$1,771,700.00	\$1,771,700.00	\$1,771,700.00	\$1,757,780.00	\$1,746,180.00	\$0.00
3311	Servicios legales, de contabilidad, auditoria y relac	\$2,234,640.00	-\$462,940.00	\$1,771,700.00	\$1,771,700.00	\$1,771,700.00	\$1,757,780.00	\$1,746,180.00	\$0.00
3320	Servicios de diseño, arquitectura, ingeniería y acti	\$14,700.00	-\$14,700.00	\$0.00	\$0.00	\$0.00	\$0.00	\$0.00	\$0.00
3321	Servicios de diseño, arquitectura, ingeniería y acti	\$14,700.00	-\$14,700.00	\$0.00	\$0.00	\$0.00	\$0.00	\$0.00	\$0.00
3330	Servicios de consultoría administrativa, procesos,	\$14,000.00	\$58,443.02	\$72,443.02	\$72,443.02	\$72,443.02	\$64,787.02	\$64,091.02	\$0.00
3331	Servicios de desarrollo de aplicaciones informática	\$14,000.00	\$54,267.02	\$68,267.02	\$68,267.02	\$68,267.02	\$60,611.02	\$59,915.02	\$0.00
3332	Servicios de mantenimiento de aplicaciones inform	\$0.00	\$4,176.00	\$4,176.00	\$4,176.00	\$4,176.00	\$4,176.00	\$4,176.00	\$0.00
3340	Servicios de capacitación	\$45,460.00	-\$45,460.00	\$0.00	\$0.00	\$0.00	\$0.00	\$0.00	\$0.00
3341	Servicios de capacitación	\$45,460.00	-\$45,460.00	\$0.00	\$0.00	\$0.00	\$0.00	\$0.00	\$0.00
3350	Servicios de investigación científica y desarrollo	\$42,000.00	-\$4,703.26	\$37,296.74	\$37,296.74	\$37,296.74	\$37,296.74	\$37,296.74	\$0.00
3351	Servicios de investigación científica y desarrollo	\$42,000.00	-\$4,703.26	\$37,296.74	\$37,296.74	\$37,296.74	\$37,296.74	\$37,296.74	\$0.00
3360	Servicios de apoyo administrativo, fotocopiado e in	\$92,580.00	\$47,086.27	\$139,666.27	\$139,666.27	\$139,666.27	\$139,666.27	\$139,666.27	\$0.00
3361	Servicios de apoyo administrativo, traducción, foto	\$92,580.00	\$47,086.27	\$139,666.27	\$139,666.27	\$139,666.27	\$139,666.27	\$139,666.27	\$0.00
3380	Servicios de vigilancia	\$40,000.00	-\$40,000.00	\$0.00	\$0.00	\$0.00	\$0.00	\$0.00	\$0.00
3381	Servicios de vigilancia	\$40,000.00	-\$40,000.00	\$0.00	\$0.00	\$0.00	\$0.00	\$0.00	\$0.00
3390	Servicios profesionales, científicos y técnicos integ	\$34,755.15	-\$25,039.14	\$9,716.01	\$9,716.01	\$9,716.01	\$9,716.01	\$9,716.01	\$0.00



PRESIDENCIA
MUNICIPAL

H. Ayuntamiento
Tizimin
2015-2018
Trabajando para el Desarrollo



DIRECCION
DE TESORERIA
Y TESORERIA

H. Ayuntamiento
Tizimin
2015-2018
Trabajando para el Desarrollo

[Handwritten signatures]

Rep: rptEstadoAnaliticoPresupuestoEgresos

Ejercicio del Presupuesto		Egresos Aprobado Al 31/12/2015	Ampliaciones / (Reducciones) Al 31/12/ 2015	Egresos Modificado Al 31/12/2015	Egresos Comprometido	Egresos Devengado	Egresos Ejercido	Pagado	Subejercicio
3391	Servicios profesionales, científicos y técnicos integ	\$34,755.15	-\$25,039.14	\$9,716.01	\$9,716.01	\$9,716.01	\$9,716.01	\$9,716.01	\$0.00
3400	SERVICIOS FINANCIEROS, BANCARIOS Y COM	\$1,850,298.24	-\$730,095.20	\$1,120,203.04	\$897,686.26	\$897,686.26	\$889,806.26	\$889,806.26	\$222,516.78
3410	Servicios financieros y bancarios	\$1,500.00	\$88,974.60	\$90,474.60	\$90,474.60	\$90,474.60	\$90,474.60	\$90,474.60	\$0.00
3412	Comisiones	\$1,500.00	\$88,974.60	\$90,474.60	\$90,474.60	\$90,474.60	\$90,474.60	\$90,474.60	\$0.00
3450	Seguro de bienes patrimoniales	\$1,737,072.00	-\$896,547.33	\$840,524.67	\$618,007.89	\$618,007.89	\$618,007.89	\$618,007.89	\$222,516.78
3451	Seguro de bienes patrimoniales	\$1,737,072.00	-\$896,547.33	\$840,524.67	\$618,007.89	\$618,007.89	\$618,007.89	\$618,007.89	\$222,516.78
3470	Fletes y maniobras	\$111,726.24	\$77,477.53	\$189,203.77	\$189,203.77	\$189,203.77	\$181,323.77	\$181,323.77	\$0.00
3471	Fletes y maniobras	\$111,726.24	\$77,477.53	\$189,203.77	\$189,203.77	\$189,203.77	\$181,323.77	\$181,323.77	\$0.00
3500	SERVICIOS DE INSTALACIÓN, REPARACIÓN,	\$2,365,507.28	\$354,242.55	\$2,719,749.83	\$2,578,051.10	\$2,578,051.10	\$2,539,483.89	\$2,537,783.87	\$141,698.73
3510	Conservación y mantenimiento menor de inmueble	\$378,332.50	\$836,084.36	\$1,214,416.86	\$1,214,416.86	\$1,214,416.86	\$1,209,566.86	\$1,209,566.86	\$0.00
3511	Conservación y mantenimiento menor de inmueble	\$378,332.50	\$836,084.36	\$1,214,416.86	\$1,214,416.86	\$1,214,416.86	\$1,209,566.86	\$1,209,566.86	\$0.00
3520	Instalación, reparación y mantenimiento de mobili	\$82,248.60	\$19,813.26	\$102,061.86	\$96,182.20	\$96,182.20	\$93,282.20	\$93,282.20	\$5,879.66
3521	Instalación, reparación y mantenimiento de mobili	\$82,248.60	\$19,813.26	\$102,061.86	\$96,182.20	\$96,182.20	\$93,282.20	\$93,282.20	\$5,879.66
3530	Instalación, reparación y mantenimiento de equipc	\$238,368.00	\$79,815.00	\$318,183.00	\$278,877.47	\$278,877.47	\$278,877.47	\$278,877.47	\$39,305.53
3531	Instalación, reparación y mantenimiento de equipc	\$238,368.00	\$79,815.00	\$318,183.00	\$278,877.47	\$278,877.47	\$278,877.47	\$278,877.47	\$39,305.53
3550	Reparación y mantenimiento de equipo de transpo	\$1,360,710.33	-\$724,857.87	\$635,852.46	\$560,798.89	\$560,798.89	\$539,461.69	\$537,761.67	\$75,053.57
3551	Reparación y mantenimiento de equipo de transpo	\$1,360,710.33	-\$724,857.87	\$635,852.46	\$560,798.89	\$560,798.89	\$539,461.69	\$537,761.67	\$75,053.57
3560	Reparación y mantenimiento de equipo de defensz	\$21,459.97	\$0.00	\$21,459.97	\$0.00	\$0.00	\$0.00	\$0.00	\$21,459.97
3561	Reparación y mantenimiento de equipo de defensz	\$21,459.97	\$0.00	\$21,459.97	\$0.00	\$0.00	\$0.00	\$0.00	\$21,459.97
3570	Instalación, reparación y mantenimiento de maqui	\$222,599.88	\$90,799.96	\$313,399.84	\$313,399.84	\$313,399.84	\$310,879.83	\$310,879.83	\$0.00
3571	Instalación, reparación y mantenimiento de maqui	\$222,599.88	\$90,799.96	\$313,399.84	\$313,399.84	\$313,399.84	\$310,879.83	\$310,879.83	\$0.00
3580	Servicios de limpieza y manejo de desechos	\$10,920.00	\$43,831.84	\$54,751.84	\$54,751.84	\$54,751.84	\$47,791.84	\$47,791.84	\$0.00
3581	Servicios de limpieza y manejo de desechos	\$10,920.00	\$43,831.84	\$54,751.84	\$54,751.84	\$54,751.84	\$47,791.84	\$47,791.84	\$0.00
3590	Servicios de jardinería y fumigación	\$50,868.00	\$8,756.00	\$59,624.00	\$59,624.00	\$59,624.00	\$59,624.00	\$59,624.00	\$0.00
3591	Servicios de jardinería y fumigación	\$50,868.00	\$8,756.00	\$59,624.00	\$59,624.00	\$59,624.00	\$59,624.00	\$59,624.00	\$0.00
3600	SERVICIOS DE COMUNICACIÓN SOCIAL Y PUE	\$1,085,218.21	\$411,308.05	\$1,496,526.26	\$1,496,526.26	\$1,496,526.26	\$1,488,925.94	\$1,488,925.94	\$0.00
3610	Difusión por radio, televisión y otros medios de m	\$696,618.21	\$714,736.21	\$1,411,354.42	\$1,411,354.42	\$1,411,354.42	\$1,403,754.10	\$1,403,754.10	\$0.00
3611	Gastos de difusión e información	\$378,863.24	\$1,005,869.18	\$1,384,732.42	\$1,384,732.42	\$1,384,732.42	\$1,377,132.10	\$1,377,132.10	\$0.00
3612	Impresiones y publicaciones oficiales	\$50,000.00	-\$50,000.00	\$0.00	\$0.00	\$0.00	\$0.00	\$0.00	\$0.00
3613	Servicio de radio y telecomunicación	\$191,914.97	-\$166,684.97	\$25,230.00	\$25,230.00	\$25,230.00	\$25,230.00	\$25,230.00	\$0.00
3614	Periódicos y revistas	\$75,840.00	-\$74,448.00	\$1,392.00	\$1,392.00	\$1,392.00	\$1,392.00	\$1,392.00	\$0.00
3620	Difusión por radio, televisión y otros medios de m	\$305,000.00	-\$238,880.00	\$66,120.00	\$66,120.00	\$66,120.00	\$66,120.00	\$66,120.00	\$0.00
3621	Difusión por radio, televisión y otros medios de m	\$305,000.00	-\$238,880.00	\$66,120.00	\$66,120.00	\$66,120.00	\$66,120.00	\$66,120.00	\$0.00
3630	Servicios de creatividad, preproducción y producc	\$26,000.00	-\$6,948.16	\$19,051.84	\$19,051.84	\$19,051.84	\$19,051.84	\$19,051.84	\$0.00

PRESIDENCIA MUNICIPAL
 H. Ayuntamiento

DIRECCION DE FINANZAS Y TESORERIA
 H. Ayuntamiento

0001124

Ejercicio del Presupuesto		Egresos Aprobado Al 31/12/2015	Ampliaciones / (Reducciones) Al 31/12/ 2015	Egresos Modificado Al 31/12/2015	Egresos Comprometido	Egresos Devengado	Egresos Ejercido	Pagado	Subejercicio
3631	Servicios de creatividad, preproducción y producc	\$26,000.00	-\$6,948.16	\$19,051.84	\$19,051.84	\$19,051.84	\$19,051.84	\$19,051.84	\$0.00
3650	Servicios de la industria filmica, del sonido y del vic	\$37,600.00	-\$37,600.00	\$0.00	\$0.00	\$0.00	\$0.00	\$0.00	\$0.00
3651	Servicios de la industria filmica, del sonido y del vic	\$37,600.00	-\$37,600.00	\$0.00	\$0.00	\$0.00	\$0.00	\$0.00	\$0.00
3660	Servicio de creación y difusión de contenido exclu	\$20,000.00	-\$20,000.00	\$0.00	\$0.00	\$0.00	\$0.00	\$0.00	\$0.00
3661	Servicio de creación y difusión de contenido exclu	\$20,000.00	-\$20,000.00	\$0.00	\$0.00	\$0.00	\$0.00	\$0.00	\$0.00
3700	SERVICIOS DE TRASLADO Y VIÁTICOS	\$720,369.72	-\$515,134.77	\$205,234.95	\$205,234.95	\$205,234.95	\$203,146.95	\$203,146.95	\$0.00
3720	Pasajes terrestres	\$60,000.00	\$81,883.57	\$141,883.57	\$141,883.57	\$141,883.57	\$141,883.57	\$141,883.57	\$0.00
3721	Pasajes terrestres	\$60,000.00	\$81,883.57	\$141,883.57	\$141,883.57	\$141,883.57	\$141,883.57	\$141,883.57	\$0.00
3740	Autotransporte	\$282,200.00	-\$282,200.00	\$0.00	\$0.00	\$0.00	\$0.00	\$0.00	\$0.00
3741	Autotransporte	\$282,200.00	-\$282,200.00	\$0.00	\$0.00	\$0.00	\$0.00	\$0.00	\$0.00
3750	Viáticos en el país	\$334,169.72	-\$276,751.33	\$57,418.39	\$57,418.39	\$57,418.39	\$55,330.39	\$55,330.39	\$0.00
3751	Viáticos en el país	\$334,169.72	-\$276,751.33	\$57,418.39	\$57,418.39	\$57,418.39	\$55,330.39	\$55,330.39	\$0.00
3760	Viáticos en el extranjero	\$40,000.00	-\$39,730.00	\$270.00	\$270.00	\$270.00	\$270.00	\$270.00	\$0.00
3761	Viáticos en el extranjero	\$40,000.00	-\$39,730.00	\$270.00	\$270.00	\$270.00	\$270.00	\$270.00	\$0.00
3790	Otros servicios de traslado y hospedaje	\$4,000.00	\$1,662.99	\$5,662.99	\$5,662.99	\$5,662.99	\$5,662.99	\$5,662.99	\$0.00
3791	Otros servicios de traslado y hospedaje	\$4,000.00	\$1,662.99	\$5,662.99	\$5,662.99	\$5,662.99	\$5,662.99	\$5,662.99	\$0.00
3800	SERVICIOS OFICIALES	\$2,017,724.94	\$3,130,255.53	\$5,147,980.47	\$5,147,980.47	\$5,147,980.45	\$5,135,265.93	\$5,007,955.93	\$0.02
3810	Gastos de ceremonial	\$155,000.00	-\$150,173.42	\$4,826.58	\$4,826.58	\$4,826.58	\$4,826.58	\$4,826.58	\$0.00
3811	Gastos de ceremonial	\$155,000.00	-\$150,173.42	\$4,826.58	\$4,826.58	\$4,826.58	\$4,826.58	\$4,826.58	\$0.00
3820	Gastos de orden social y cultural	\$1,778,232.94	\$3,364,920.95	\$5,143,153.89	\$5,143,153.89	\$5,143,153.87	\$5,130,439.35	\$5,003,129.35	\$0.02
3821	Gastos de orden social y cultural	\$1,778,232.94	\$3,364,920.95	\$5,143,153.89	\$5,143,153.89	\$5,143,153.87	\$5,130,439.35	\$5,003,129.35	\$0.02
3830	Congresos y convenciones	\$9,492.00	-\$9,492.00	\$0.00	\$0.00	\$0.00	\$0.00	\$0.00	\$0.00
3831	Congresos y convenciones	\$9,492.00	-\$9,492.00	\$0.00	\$0.00	\$0.00	\$0.00	\$0.00	\$0.00
3840	Exposiciones	\$75,000.00	-\$75,000.00	\$0.00	\$0.00	\$0.00	\$0.00	\$0.00	\$0.00
3841	Exposiciones	\$75,000.00	-\$75,000.00	\$0.00	\$0.00	\$0.00	\$0.00	\$0.00	\$0.00
3900	OTROS SERVICIOS GENERALES	\$2,855,900.00	\$1,131,212.64	\$3,987,112.64	\$3,986,332.52	\$3,986,332.52	\$3,986,332.52	\$3,986,332.52	\$780.12
3910	Servicios funerarios y de cementerios	\$60,000.00	-\$23,000.00	\$37,000.00	\$36,999.99	\$36,999.99	\$36,999.99	\$36,999.99	\$0.01
3911	Servicios funerarios y de cementerios	\$60,000.00	-\$23,000.00	\$37,000.00	\$36,999.99	\$36,999.99	\$36,999.99	\$36,999.99	\$0.01
3920	Impuestos y derechos	\$30,000.00	\$439,390.17	\$469,390.17	\$469,390.17	\$469,390.17	\$469,390.17	\$469,390.17	\$0.00
3921	Impuestos y derechos	\$30,000.00	\$439,390.17	\$469,390.17	\$469,390.17	\$469,390.17	\$469,390.17	\$469,390.17	\$0.00
3950	Penas, multas, accesorios y actualizaciones	\$0.00	\$190,544.55	\$190,544.55	\$190,544.55	\$190,544.55	\$190,544.55	\$190,544.55	\$0.00
3951	Multas	\$0.00	\$118,975.00	\$118,975.00	\$118,975.00	\$118,975.00	\$118,975.00	\$118,975.00	\$0.00
3952	Recargos y actualizaciones	\$0.00	\$71,569.55	\$71,569.55	\$71,569.55	\$71,569.55	\$71,569.55	\$71,569.55	\$0.00
3980	Impuesto sobre nóminas y otros que se deriven de	\$2,765,400.00	-\$2,253,047.75	\$512,352.25	\$512,352.25	\$512,352.25	\$512,352.25	\$512,352.25	\$0.00



PRESIDENCIA
MUNICIPAL
H. Ayuntamiento

DIRECCION
DE FINANZAS
Y TESORERIA
H. Ayuntamiento

Tizimin
2015-2018
Trabajando para el Desarrollo

Tizimin
2015-2018
Trabajando para el Desarrollo

000125


Ejercicio del Presupuesto		Egresos Aprobado Al 31/12/2015	Ampliaciones / (Reducciones) Al 31/12/ 2015	Egresos Modificado Al 31/12/2015	Egresos Comprometido	Egresos Devengado	Egresos Ejercido	Pagado	Subejercicio
3981	Impuesto sobre nóminas	\$2,765,400.00	-\$2,765,400.00	\$0.00	\$0.00	\$0.00	\$0.00	\$0.00	\$0.00
3982	Otros impuestos derivados de una relación laboral	\$0.00	\$512,352.25	\$512,352.25	\$512,352.25	\$512,352.25	\$512,352.25	\$512,352.25	\$0.00
3990	Otros servicios generales	\$500.00	\$2,777,325.67	\$2,777,825.67	\$2,777,045.56	\$2,777,045.56	\$2,777,045.56	\$2,777,045.56	\$780.11
3991	Otros servicios generales	\$500.00	\$2,777,325.67	\$2,777,825.67	\$2,777,045.56	\$2,777,045.56	\$2,777,045.56	\$2,777,045.56	\$780.11
4000	TRANSFERENCIAS, ASIGNACIONES, SU	\$768,232.99	\$3,688,812.30	\$4,457,045.29	\$4,366,285.44	\$4,366,285.44	\$4,304,929.59	\$4,284,749.59	\$90,759.85
4400	AYUDAS SOCIALES	\$768,232.99	\$3,688,812.30	\$4,457,045.29	\$4,366,285.44	\$4,366,285.44	\$4,304,929.59	\$4,284,749.59	\$90,759.85
4410	Ayudas sociales a personas	\$636,232.99	\$3,820,812.30	\$4,457,045.29	\$4,366,285.44	\$4,366,285.44	\$4,304,929.59	\$4,284,749.59	\$90,759.85
4411	Ayudas sociales	\$636,232.99	\$3,820,812.30	\$4,457,045.29	\$4,366,285.44	\$4,366,285.44	\$4,304,929.59	\$4,284,749.59	\$90,759.85
4430	Ayudas sociales a instituciones de enseñanza	\$90,000.00	-\$90,000.00	\$0.00	\$0.00	\$0.00	\$0.00	\$0.00	\$0.00
4431	Ayudas sociales a instituciones de enseñanza	\$90,000.00	-\$90,000.00	\$0.00	\$0.00	\$0.00	\$0.00	\$0.00	\$0.00
4450	Ayudas sociales a instituciones sin fines de lucro	\$42,000.00	-\$42,000.00	\$0.00	\$0.00	\$0.00	\$0.00	\$0.00	\$0.00
4451	Ayudas sociales a instituciones sin fines de lucro	\$42,000.00	-\$42,000.00	\$0.00	\$0.00	\$0.00	\$0.00	\$0.00	\$0.00
5000	BIENES MUEBLES, INMUEBLES E INTAN	\$8,797,696.00	-\$8,664,590.15	\$133,105.85	\$132,804.85	\$132,804.85	\$132,804.85	\$132,804.85	\$301.00
5100	MOBILIARIO Y EQUIPO DE ADMINISTRACIÓN	\$703,400.00	-\$613,667.25	\$89,732.75	\$89,431.75	\$89,431.75	\$89,431.75	\$89,431.75	\$301.00
5110	Muebles de oficina y estantería	\$486,500.00	-\$476,553.00	\$9,947.00	\$9,947.00	\$9,947.00	\$9,947.00	\$9,947.00	\$0.00
5111	Muebles de oficina y estantería	\$486,500.00	-\$476,553.00	\$9,947.00	\$9,947.00	\$9,947.00	\$9,947.00	\$9,947.00	\$0.00
5150	Equipo de cómputo y de tecnología de la informac	\$158,450.00	-\$89,743.25	\$68,706.75	\$68,405.75	\$68,405.75	\$68,405.75	\$68,405.75	\$301.00
5151	Equipo de cómputo y de tecnologías de la informac	\$158,450.00	-\$89,743.25	\$68,706.75	\$68,405.75	\$68,405.75	\$68,405.75	\$68,405.75	\$301.00
5190	Otros mobiliarios y equipos de administración	\$58,450.00	-\$47,371.00	\$11,079.00	\$11,079.00	\$11,079.00	\$11,079.00	\$11,079.00	\$0.00
5191	Otros mobiliarios y equipos de administración	\$58,450.00	-\$47,371.00	\$11,079.00	\$11,079.00	\$11,079.00	\$11,079.00	\$11,079.00	\$0.00
5200	MOBILIARIO Y EQUIPO EDUCACIONAL Y RECF	\$9,650.00	-\$9,650.00	\$0.00	\$0.00	\$0.00	\$0.00	\$0.00	\$0.00
5230	Cámaras fotográficas y de video	\$9,650.00	-\$9,650.00	\$0.00	\$0.00	\$0.00	\$0.00	\$0.00	\$0.00
5231	Cámaras fotográficas y de video	\$9,650.00	-\$9,650.00	\$0.00	\$0.00	\$0.00	\$0.00	\$0.00	\$0.00
5400	VEHÍCULOS Y EQUIPO DE TRANSPORTE	\$5,332,240.00	-\$5,332,240.00	\$0.00	\$0.00	\$0.00	\$0.00	\$0.00	\$0.00
5410	Vehículos y equipo terrestre	\$5,332,240.00	-\$5,332,240.00	\$0.00	\$0.00	\$0.00	\$0.00	\$0.00	\$0.00
5411	Vehículos y equipo terrestre	\$5,332,240.00	-\$5,332,240.00	\$0.00	\$0.00	\$0.00	\$0.00	\$0.00	\$0.00
5500	EQUIPO DE DEFENSA Y SEGURIDAD	\$1,533,600.00	-\$1,533,600.00	\$0.00	\$0.00	\$0.00	\$0.00	\$0.00	\$0.00
5510	Equipo de defensa y seguridad	\$1,533,600.00	-\$1,533,600.00	\$0.00	\$0.00	\$0.00	\$0.00	\$0.00	\$0.00
5511	Equipo de defensa y seguridad	\$1,533,600.00	-\$1,533,600.00	\$0.00	\$0.00	\$0.00	\$0.00	\$0.00	\$0.00
5600	MAQUINARIA, OTROS EQUIPOS Y HERRAMIE	\$1,218,806.00	-\$1,185,872.90	\$32,933.10	\$32,933.10	\$32,933.10	\$32,933.10	\$32,933.10	\$0.00
5650	Equipo de comunicación y telecomunicación	\$0.00	\$15,660.00	\$15,660.00	\$15,660.00	\$15,660.00	\$15,660.00	\$15,660.00	\$0.00
5651	Equipo de comunicación y telecomunicación	\$0.00	\$15,660.00	\$15,660.00	\$15,660.00	\$15,660.00	\$15,660.00	\$15,660.00	\$0.00
5670	Herramientas y máquinas-herramienta	\$0.00	\$17,273.10	\$17,273.10	\$17,273.10	\$17,273.10	\$17,273.10	\$17,273.10	\$0.00
5671	Herramientas y máquinas-herramienta	\$0.00	\$17,273.10	\$17,273.10	\$17,273.10	\$17,273.10	\$17,273.10	\$17,273.10	\$0.00





0001126

Ejercicio del Presupuesto		Egresos Aprobado Al 31/12/2015	Ampliaciones / (Reducciones) Al 31/12/ 2015	Egresos Modificado Al 31/12/2015	Egresos Comprometido	Egresos Devengado	Egresos Ejercido	Pagado	Subejercicio
5690	Otros equipos	\$1,218,806.00	-\$1,218,806.00	\$0.00	\$0.00	\$0.00	\$0.00	\$0.00	\$0.00
5691	Otros equipos	\$1,218,806.00	-\$1,218,806.00	\$0.00	\$0.00	\$0.00	\$0.00	\$0.00	\$0.00
5900	ACTIVOS INTANGIBLES	\$0.00	\$10,440.00	\$10,440.00	\$10,440.00	\$10,440.00	\$10,440.00	\$10,440.00	\$0.00
5910	Software	\$0.00	\$10,440.00	\$10,440.00	\$10,440.00	\$10,440.00	\$10,440.00	\$10,440.00	\$0.00
5911	Software	\$0.00	\$10,440.00	\$10,440.00	\$10,440.00	\$10,440.00	\$10,440.00	\$10,440.00	\$0.00
6000	INVERSIÓN PÚBLICA	\$76,748,592.00	\$27,243,107.73	\$103,991,699.73	\$90,340,799.86	\$79,151,468.13	\$79,151,468.13	\$79,151,468.13	\$24,840,231.60
6100	OBRA PÚBLICA EN BIENES DE DOMINIO PÚBL	\$76,748,592.00	\$27,243,107.73	\$103,991,699.73	\$90,340,799.86	\$79,151,468.13	\$79,151,468.13	\$79,151,468.13	\$24,840,231.60
6110	Edificación habitacional	\$22,250,886.00	\$16,335,997.78	\$38,586,883.78	\$34,676,728.23	\$28,581,697.47	\$28,581,697.47	\$28,581,697.47	\$10,005,186.31
6111	Edificación habitacional	\$22,250,886.00	\$16,335,997.78	\$38,586,883.78	\$34,676,728.23	\$28,581,697.47	\$28,581,697.47	\$28,581,697.47	\$10,005,186.31
6120	Edificación no habitacional	\$16,893,677.00	-\$16,211.25	\$16,877,465.75	\$15,662,346.41	\$15,283,408.04	\$15,283,408.04	\$15,283,408.04	\$1,594,057.71
6121	Edificación no habitacional	\$16,893,677.00	-\$16,211.25	\$16,877,465.75	\$15,662,346.41	\$15,283,408.04	\$15,283,408.04	\$15,283,408.04	\$1,594,057.71
6130	Construcción de obras para el abastecimiento de	\$13,043,091.00	\$837,894.47	\$13,880,985.47	\$12,035,976.39	\$10,536,249.67	\$10,536,249.67	\$10,536,249.67	\$3,344,735.80
6131	Construcción de obras para el abastecimiento de	\$13,043,091.00	\$837,894.47	\$13,880,985.47	\$12,035,976.39	\$10,536,249.67	\$10,536,249.67	\$10,536,249.67	\$3,344,735.80
6140	División de terrenos y construcción de obras de url	\$12,000,000.00	\$6,442,241.28	\$18,442,241.28	\$13,498,752.82	\$10,293,993.15	\$10,293,993.15	\$10,293,993.15	\$8,148,248.13
6141	División de terrenos y construcción de obras de url	\$12,000,000.00	\$6,442,241.28	\$18,442,241.28	\$13,498,752.82	\$10,293,993.15	\$10,293,993.15	\$10,293,993.15	\$8,148,248.13
6150	Construcción de vías de comunicación	\$5,908,938.00	\$868,658.41	\$6,777,596.41	\$6,596,045.56	\$6,596,045.56	\$6,596,045.56	\$6,596,045.56	\$181,550.85
6151	Construcción de vías de comunicación	\$5,908,938.00	\$868,658.41	\$6,777,596.41	\$6,596,045.56	\$6,596,045.56	\$6,596,045.56	\$6,596,045.56	\$181,550.85
6170	Instalaciones y equipamiento en construcciones	\$3,852,000.00	\$0.00	\$3,852,000.00	\$2,296,423.41	\$2,296,423.41	\$2,296,423.41	\$2,296,423.41	\$1,555,576.59
6171	Instalaciones y equipamiento en construcciones	\$3,852,000.00	\$0.00	\$3,852,000.00	\$2,296,423.41	\$2,296,423.41	\$2,296,423.41	\$2,296,423.41	\$1,555,576.59
6190	Trabajos de acabados en edificaciones y otros tral	\$2,800,000.00	\$2,774,527.04	\$5,574,527.04	\$5,574,527.04	\$5,563,650.83	\$5,563,650.83	\$5,563,650.83	\$10,876.21
6191	Trabajos de acabados en edificaciones y otros tral	\$2,800,000.00	\$2,774,527.04	\$5,574,527.04	\$5,574,527.04	\$5,563,650.83	\$5,563,650.83	\$5,563,650.83	\$10,876.21
Total		\$214,101,056.38	\$29,980,064....	\$244,081,120.80	\$226,722,461.53	\$207,974,649.87	\$206,534,467.81	\$206,795,315.64	\$36,106,470....

Ejercicio del Presupuesto	Egresos Aprobado Al 31/12/2015	Ampliaciones / (Reducciones) Al 31/12/ 2015	Egresos Modificado Al 31/12/2015	Egresos Comprometido	Egresos Devengado	Egresos Ejercido	Pagado	Subejercicio
---------------------------	--------------------------------	---	----------------------------------	----------------------	-------------------	------------------	--------	--------------


 LAE JORGE ALBERTO VALES TRACONIS
 PRESIDENTE MUNICIPAL


 LAM GABRIELA ALEJANDRA GUTIERREZ MARFIL
 SECRETARIO MUNICIPAL


 C.P. HELBERT JOSÉ SÁNCHEZ POLANCO
 TESORERO MUNICIPAL


 PRESIDENCIA MUNICIPAL

 Trabajando para el Desarrollo


 DIRECCION DE FINANZAS Y TESORERIA

 Trabajando para el Desarrollo

1100128

Objeto del Gasto	Aprobado	Ampliación	Reducción	Modificado
1000 SERVICIOS PERSONALES	\$66,012,354.61	\$10,892,836.82	\$0.00	\$76,905,191.43
1100 REMUNERACIONES AL PERSONAL DE CARÁCTER P	\$52,569,599.40	\$5,728,200.00	\$0.00	\$58,297,799.40
1110 Dietas	\$5,573,704.80	\$0.00	\$0.00	\$5,573,704.80
1111 Dietas	\$5,573,704.80	\$0.00	\$0.00	\$5,573,704.80
1130 Sueldos base al personal permanente	\$46,995,894.60	\$5,728,200.00	\$0.00	\$52,724,094.60
1131 Sueldos al personal de base	\$11,891,393.40	\$5,728,200.00	\$0.00	\$17,619,593.40
1132 Sueldos al personal de confianza	\$35,104,501.20	\$0.00	\$0.00	\$35,104,501.20
1200 REMUNERACION DE CARÁCTER EVENTUAL	\$3,735,630.88	\$2,508,883.28	\$0.00	\$6,244,514.16
1220 Sueldos base al personal eventual	\$3,735,630.88	\$2,508,883.28	\$0.00	\$6,244,514.16
1221 Sueldos base al personal eventual	\$3,735,630.88	\$2,508,883.28	\$0.00	\$6,244,514.16
1300 REMUNERACIONES ADICIONALES Y ESPECIALES	\$5,727,242.13	\$1,784,481.00	\$0.00	\$7,511,723.13
1310 Primas por años de servicios efectivos prestados	\$123,447.96	\$0.00	\$0.00	\$123,447.96
1312 Pago de prima de antigüedad	\$123,447.96	\$0.00	\$0.00	\$123,447.96
1320 Primas de vacaciones, dominical y gratificación de fin de	\$5,021,886.17	\$900,071.00	\$0.00	\$5,921,957.17
1321 Prima vacacional y dominical	\$357,515.81	\$900,071.00	\$0.00	\$1,257,586.81
1322 Gratificación de fin de año	\$4,664,370.36	\$0.00	\$0.00	\$4,664,370.36
1330 Horas extraordinarias	\$0.00	\$399,410.00	\$0.00	\$399,410.00
1331 Horas extraordinarias	\$0.00	\$399,410.00	\$0.00	\$399,410.00
1340 Compensaciones	\$91,908.00	\$485,000.00	\$0.00	\$576,908.00
1341 Compensaciones Extraordinaria	\$91,908.00	\$0.00	\$0.00	\$91,908.00
1342 Otras Compensaciones	\$0.00	\$485,000.00	\$0.00	\$485,000.00
1370 Honorarios especiales	\$490,000.00	\$0.00	\$0.00	\$490,000.00
1371 Honorarios especiales	\$490,000.00	\$0.00	\$0.00	\$490,000.00
1500 OTRAS PRESTACIONES SOCIALES Y ECONÓMICAS	\$3,979,882.20	\$871,272.54	\$0.00	\$4,851,154.74
1530 Prestaciones y haberes de retiro	\$3,967,882.20	\$530,312.20	\$0.00	\$4,498,194.40
1531 Bono de retiro o marcha	\$3,967,882.20	\$530,312.20	\$0.00	\$4,498,194.40
1590 Otras prestaciones sociales y económicas	\$12,000.00	\$340,960.34	\$0.00	\$352,960.34
1591 Otras prestaciones sociales y económicas	\$12,000.00	\$340,960.34	\$0.00	\$352,960.34
2000 MATERIALES Y SUMINISTROS	\$27,522,565.45	\$11,885,131.09	\$16,820,012.33	\$22,587,684.21
2100 MATERIALES DE ADMINISTRACIÓN, EMISIÓN DE DC	\$3,350,481.75	\$1,209,792.01	\$2,440,373.88	\$2,119,899.88
2110 Materiales, útiles y equipos menores de oficina	\$1,212,134.31	\$575,903.64	\$1,001,854.09	\$786,183.86
2111 Materiales, útiles y equipos menores de oficina	\$1,212,134.31	\$575,903.64	\$1,001,854.09	\$786,183.86
2120 Materiales y útiles de impresión y reproducción	\$615,750.58	\$15,600.00	\$95,698.55	\$535,652.03
2121 Material y útiles de impresión y reproducción	\$609,750.58	\$15,600.00	\$89,698.55	\$535,652.03
2122 Material fotográfico, cinematografía y grabación	\$6,000.00	\$0.00	\$6,000.00	\$0.00
2140 Materiales, útiles y equipos menores de tecnologías de la	\$543,557.64	\$338,580.80	\$617,818.84	\$264,298.80
2141 Materiales, útiles y equipos menores de tecnologías de la	\$543,557.64	\$338,580.80	\$617,818.84	\$264,298.80
2150 Material impreso e información digital	\$170,090.00	\$133,586.00	\$21,642.83	\$282,033.17
2151 Material impreso e información digital	\$170,090.00	\$133,586.00	\$21,642.83	\$282,033.17
2160 Material de limpieza	\$384,454.22	\$98,402.37	\$253,597.28	\$229,259.31
2161 Material de limpieza	\$384,454.22	\$98,402.37	\$253,597.28	\$229,259.31
2170 Materiales y útiles de enseñanza	\$424,495.00	\$47,740.00	\$449,762.29	\$22,472.71
2171 Materiales y útiles de enseñanza	\$424,495.00	\$47,740.00	\$449,762.29	\$22,472.71
2200 ALIMENTOS Y UTENSILIOS	\$2,038,897.82	\$845,214.72	\$619,021.50	\$2,265,091.04
2210 Productos alimenticios para personas	\$1,233,854.82	\$243,342.68	\$226,889.10	\$1,250,308.40
2211 Productos alimenticios para personas	\$1,233,854.82	\$243,342.68	\$226,889.10	\$1,250,308.40
2220 Productos alimenticios para animales	\$668,376.00	\$596,872.04	\$274,208.07	\$991,039.97
2221 Productos alimenticios para animales	\$668,376.00	\$596,872.04	\$274,208.07	\$991,039.97
2230 Utensilios para el servicio de alimentación	\$136,667.00	\$5,000.00	\$117,924.33	\$23,742.67
2231 Utensilios para el servicio de alimentación	\$136,667.00	\$5,000.00	\$117,924.33	\$23,742.67

Objeto del Gasto	Aprobado	Ampliación	Reducción	Modificado
2300 MATERIAS PRIMAS Y MATERIALES DE PRODUCCIÓN	\$2,657,786.06	\$0.00	\$2,628,426.06	\$29,360.00
2340 Combustibles, lubricantes, aditivos, carbón y sus derivad	\$1,007,778.00	\$0.00	\$979,278.00	\$28,500.00
2341 Combustibles, lubricantes, aditivos, carbón y sus derivad	\$1,007,778.00	\$0.00	\$979,278.00	\$28,500.00
2350 Productos químicos, farmacéuticos y de laboratorio adq	\$1,650,008.06	\$0.00	\$1,649,148.06	\$860.00
2351 Productos químicos, farmacéuticos y de laboratorio adq	\$1,650,008.06	\$0.00	\$1,649,148.06	\$860.00
2400 MATERIALES Y ARTÍCULOS DE CONSTRUCCIÓN Y C	\$2,626,826.47	\$5,482,558.50	\$2,103,459.68	\$6,005,925.29
2410 Productos minerales no metálicos	\$45,279.00	\$309,801.90	\$68,088.20	\$286,992.70
2411 Productos minerales no metálicos	\$45,279.00	\$309,801.90	\$68,088.20	\$286,992.70
2420 Cemento y productos de concreto	\$437,114.92	\$519,430.00	\$502,772.59	\$453,772.33
2421 Cemento y productos de concreto	\$437,114.92	\$519,430.00	\$502,772.59	\$453,772.33
2430 Cal, yeso y productos de yeso	\$69,744.00	\$153,777.04	\$112,574.46	\$110,946.58
2431 Cal, yeso y productos de yeso	\$69,744.00	\$153,777.04	\$112,574.46	\$110,946.58
2440 Madera y productos de madera	\$16,841.00	\$112,557.53	\$116,024.64	\$13,373.89
2441 Madera y productos de madera	\$16,841.00	\$112,557.53	\$116,024.64	\$13,373.89
2460 Material eléctrico y electrónico	\$1,402,587.00	\$722,242.08	\$413,815.71	\$1,711,013.37
2461 Material eléctrico y electrónico	\$1,402,587.00	\$722,242.08	\$413,815.71	\$1,711,013.37
2470 Artículos metálicos para la construcción	\$264,497.80	\$306,056.00	\$439,923.29	\$130,630.51
2471 Artículos metálicos para la construcción	\$264,497.80	\$306,056.00	\$439,923.29	\$130,630.51
2480 Materiales complementarios	\$304,213.71	\$170,870.00	\$291,684.44	\$183,399.27
2481 Materiales complementarios	\$304,213.71	\$170,870.00	\$291,684.44	\$183,399.27
2490 Otros materiales y artículos de construcción y reparación	\$86,549.04	\$3,187,823.95	\$158,576.35	\$3,115,796.64
2491 Otros materiales y artículos de construcción y reparación	\$86,549.04	\$3,187,823.95	\$158,576.35	\$3,115,796.64
2500 PRODUCTOS QUÍMICOS, FARMACÉUTICOS Y DE LA	\$620,354.78	\$789,050.00	\$363,226.73	\$1,046,178.05
2510 Productos químicos básicos	\$191,567.92	\$0.00	\$76,106.92	\$115,461.00
2511 Productos químicos básicos	\$191,567.92	\$0.00	\$76,106.92	\$115,461.00
2520 Fertilizantes, pesticidas y otros agroquímicos	\$15,060.18	\$0.00	\$14,712.18	\$348.00
2521 Fertilizantes, pesticidas y otros agroquímicos	\$15,060.18	\$0.00	\$14,712.18	\$348.00
2530 Medicinas y productos farmacéuticos	\$300,492.04	\$438,700.00	\$3,539.57	\$735,652.47
2531 Medicinas y productos farmacéuticos	\$300,492.04	\$438,700.00	\$3,539.57	\$735,652.47
2540 Materiales, accesorios y suministros médicos	\$73,734.64	\$220,600.00	\$160,508.71	\$133,825.93
2541 Materiales, accesorios y suministros médicos	\$73,734.64	\$220,600.00	\$160,508.71	\$133,825.93
2550 Materiales, accesorios y suministros de laboratorio	\$18,000.00	\$35,000.00	\$299.30	\$52,700.70
2551 Materiales, accesorios y suministros de laboratorio	\$18,000.00	\$35,000.00	\$299.30	\$52,700.70
2560 Fibras sintéticas, hules, plásticos y derivados	\$4,000.00	\$81,300.00	\$77,110.05	\$8,189.95
2561 Fibras sintéticas, hules, plásticos y derivados	\$4,000.00	\$81,300.00	\$77,110.05	\$8,189.95
2590 Otros productos químicos	\$17,500.00	\$13,450.00	\$30,950.00	\$0.00
2591 Otros productos químicos	\$17,500.00	\$13,450.00	\$30,950.00	\$0.00
2600 COMBUSTIBLES, LUBRICANTES Y ADITIVOS	\$11,653,480.95	\$2,628,128.84	\$5,469,186.86	\$8,812,422.93
2610 Combustibles, lubricantes y aditivos	\$11,653,480.95	\$2,628,128.84	\$5,469,186.86	\$8,812,422.93
2611 Combustible	\$10,289,100.53	\$2,400,768.35	\$43,736.81	\$12,666,132.47
2612 Lubricantes y aditivos	\$1,364,380.42	\$227,360.49	\$1,225,450.45	\$366,290.46
2700 VESTUARIO, BLANCOS, PRENDAS DE PROTECCIÓN	\$2,279,606.00	\$154,080.00	\$1,728,462.87	\$705,223.13
2710 Vestuario y uniformes	\$1,482,450.00	\$113,080.00	\$1,352,939.18	\$242,590.82
2711 Vestuario y uniformes	\$1,482,450.00	\$113,080.00	\$1,352,939.18	\$242,590.82
2720 Prendas de seguridad y protección personal	\$155,440.00	\$0.00	\$34,842.03	\$120,597.97
2721 Prendas de seguridad y protección personal	\$155,440.00	\$0.00	\$34,842.03	\$120,597.97
2730 Artículos deportivos	\$641,716.00	\$30,000.00	\$340,583.47	\$331,132.53
2731 Artículos deportivos	\$641,716.00	\$30,000.00	\$340,583.47	\$331,132.53
2740 Productos textiles	\$0.00	\$6,000.00	\$98.19	\$5,901.81
2741 Productos textiles	\$0.00	\$6,000.00	\$98.19	\$5,901.81

RESIDENCIA MUNICIPAL
DIRECCIÓN DE FINANZAS Y TESORERÍA
H. Ayuntamiento Tizimin
2015-2018
Trabajando para el Desarrollo

[Handwritten signatures and marks]

Objeto del Gasto	Aprobado	Ampliación	Reducción	Modificado
2750 Blancos y otros productos textiles, excepto prendas de ve	\$0.00	\$5,000.00	\$0.00	\$5,000.00
2751 Blancos y otros productos textiles, excepto prendas de ve	\$0.00	\$5,000.00	\$0.00	\$5,000.00
2800 MATERIALES Y SUMINISTROS PARA SEGURIDAD	\$895,214.00	\$0.00	\$565,750.00	\$329,464.00
2820 Materiales de seguridad pública	\$624,174.00	\$0.00	\$310,000.00	\$314,174.00
2821 Materiales de seguridad pública	\$624,174.00	\$0.00	\$310,000.00	\$314,174.00
2830 Prendas de protección para seguridad pública y nacional	\$271,040.00	\$0.00	\$255,750.00	\$15,290.00
2831 Prendas de protección para seguridad pública y nacional	\$271,040.00	\$0.00	\$255,750.00	\$15,290.00
2900 HERRAMIENTAS, REFACCIONES Y ACCESORIOS ME	\$1,399,917.62	\$776,307.02	\$902,104.75	\$1,274,119.89
2910 Herramientas menores	\$44,358.12	\$237,675.81	\$163,195.44	\$118,838.49
2911 Herramientas menores	\$44,358.12	\$237,675.81	\$163,195.44	\$118,838.49
2920 Refacciones y accesorios menores de edificios	\$8,017.00	\$27,000.00	\$25,434.01	\$9,582.99
2921 Refacciones y accesorios menores de edificios	\$8,017.00	\$27,000.00	\$25,434.01	\$9,582.99
2930 Refacciones y accesorios menores de mobiliario y equip	\$67,200.00	\$17,500.00	\$68,155.39	\$16,544.61
2931 Refacciones y accesorios menores de mobiliario y equip	\$67,200.00	\$17,500.00	\$68,155.39	\$16,544.61
2940 Refacciones y accesorios menores de equipo de cómput	\$36,600.00	\$13,700.00	\$21,876.69	\$28,423.31
2941 Refacciones y accesorios menores de equipo de cómput	\$36,600.00	\$13,700.00	\$21,876.69	\$28,423.31
2950 Refacciones y accesorios menores de equipo e instrume	\$10,444.00	\$0.00	\$4,944.00	\$5,500.00
2951 Refacciones y accesorios menores de equipo e instrume	\$10,444.00	\$0.00	\$4,944.00	\$5,500.00
2960 Refacciones y accesorios menores de equipo de transpor	\$872,576.50	\$415,221.21	\$223,211.47	\$1,064,586.24
2961 Refacciones y accesorios menores de equipo de transpor	\$872,576.50	\$415,221.21	\$223,211.47	\$1,064,586.24
2980 Refacciones y accesorios menores de maquinaria y otros	\$360,722.00	\$46,500.00	\$377,253.54	\$29,968.46
2981 Refacciones y accesorios menores de maquinaria y otros	\$360,722.00	\$46,500.00	\$377,253.54	\$29,968.46
2990 Refacciones y accesorios menores otros bienes muebles	\$0.00	\$18,710.00	\$18,034.21	\$675.79
2991 Refacciones y accesorios menores otros bienes muebles	\$0.00	\$18,710.00	\$18,034.21	\$675.79
3000 SERVICIOS GENERALES	\$34,251,615.33	\$14,903,044.51	\$13,148,265.55	\$36,006,394.29
3100 SERVICIOS BÁSICOS	\$19,493,405.97	\$581,640.00	\$1,602,843.95	\$18,472,202.02
3110 Energía eléctrica	\$18,490,912.50	\$245,000.00	\$1,149,693.39	\$17,586,219.11
3111 Energía eléctrica	\$18,490,912.50	\$245,000.00	\$1,149,693.39	\$17,586,219.11
3120 Gas	\$23,115.85	\$240,640.00	\$108,384.51	\$155,371.34
3121 Gas	\$23,115.85	\$240,640.00	\$108,384.51	\$155,371.34
3130 Agua	\$53,851.42	\$0.00	\$51,826.22	\$2,025.20
3131 Agua	\$53,851.42	\$0.00	\$51,826.22	\$2,025.20
3140 Telefonía tradicional	\$759,391.52	\$85,000.00	\$138,187.85	\$706,203.67
3141 Telefonía tradicional	\$759,391.52	\$85,000.00	\$138,187.85	\$706,203.67
3150 Telefonía celular	\$28,200.00	\$11,000.00	\$17,441.44	\$21,758.56
3151 Telefonía celular	\$28,200.00	\$11,000.00	\$17,441.44	\$21,758.56
3160 Servicios de telecomunicaciones y satélites	\$134,284.68	\$0.00	\$134,284.68	\$0.00
3161 Servicios de telecomunicaciones y satélites	\$134,284.68	\$0.00	\$134,284.68	\$0.00
3170 Servicios de acceso de Internet, redes y procesamiento c	\$2,400.00	\$0.00	\$2,400.00	\$0.00
3171 Servicios de acceso de Internet, redes y procesamiento c	\$2,400.00	\$0.00	\$2,400.00	\$0.00
3180 Servicios postales y telegráficos	\$1,250.00	\$0.00	\$625.86	\$624.14
3181 Servicios postales y telegráficos	\$1,250.00	\$0.00	\$625.86	\$624.14
3200 SERVICIOS DE ARRENDAMIENTO	\$1,345,055.82	\$454,806.69	\$973,299.47	\$826,563.04
3220 Arrendamiento de edificios	\$245,000.00	\$101,042.85	\$246,111.56	\$99,931.29
3221 Arrendamiento de edificios	\$245,000.00	\$101,042.85	\$246,111.56	\$99,931.29
3230 Arrendamiento de mobiliario y equipo de administración,	\$253,166.67	\$0.00	\$211,232.67	\$41,934.00
3231 Arrendamiento de mobiliario y equipo de administración,	\$253,166.67	\$0.00	\$211,232.67	\$41,934.00
3250 Arrendamiento de equipo de transporte	\$401,750.00	\$0.00	\$360,045.94	\$41,704.06
3251 Arrendamiento de equipo de transporte	\$401,750.00	\$0.00	\$360,045.94	\$41,704.06
3260 Arrendamiento de maquinaria, otros equipos y herramient	\$54,000.00	\$222,140.00	\$54,000.00	\$222,140.00

Objeto del Gasto		Aprobado	Ampliación	Reducción	Modificado
3261	Arrendamiento de maquinaria, otros equipos y herramient	\$54,000.00	\$222,140.00	\$54,000.00	\$222,140.00
3290	Otros arrendamientos	\$391,139.15	\$131,623.84	\$101,909.30	\$420,853.69
3291	Otros arrendamientos	\$391,139.15	\$131,623.84	\$101,909.30	\$420,853.69
3300	SERVICIOS PROFESIONALES, CIENTÍFICOS, TÉCNIC	\$2,518,135.15	\$337,943.44	\$825,256.55	\$2,030,822.04
3310	Servicios legales, de contabilidad, auditoría y relacionado	\$2,234,640.00	\$0.00	\$462,940.00	\$1,771,700.00
3311	Servicios legales, de contabilidad, auditoría y relacionado	\$2,234,640.00	\$0.00	\$462,940.00	\$1,771,700.00
3320	Servicios de diseño, arquitectura, ingeniería y actividades	\$14,700.00	\$0.00	\$14,700.00	\$0.00
3321	Servicios de diseño, arquitectura, ingeniería y actividades	\$14,700.00	\$0.00	\$14,700.00	\$0.00
3330	Servicios de consultoría administrativa, procesos, técnica	\$14,000.00	\$246,188.00	\$187,744.98	\$72,443.02
3331	Servicios de desarrollo de aplicaciones informáticas	\$14,000.00	\$99,888.00	\$45,620.98	\$68,267.02
3332	Servicios de mantenimiento de aplicaciones informáticas	\$0.00	\$146,300.00	\$142,124.00	\$4,176.00
3340	Servicios de capacitación	\$45,460.00	\$0.00	\$45,460.00	\$0.00
3341	Servicios de capacitación	\$45,460.00	\$0.00	\$45,460.00	\$0.00
3350	Servicios de investigación científica y desarrollo	\$42,000.00	\$0.00	\$4,703.26	\$37,296.74
3351	Servicios de investigación científica y desarrollo	\$42,000.00	\$0.00	\$4,703.26	\$37,296.74
3360	Servicios de apoyo administrativo, fotocopiado e impresió	\$92,580.00	\$91,755.44	\$44,669.17	\$139,666.27
3361	Servicios de apoyo administrativo, traducción, fotocopiad	\$92,580.00	\$91,755.44	\$44,669.17	\$139,666.27
3380	Servicios de vigilancia	\$40,000.00	\$0.00	\$40,000.00	\$0.00
3381	Servicios de vigilancia	\$40,000.00	\$0.00	\$40,000.00	\$0.00
3390	Servicios profesionales, científicos y técnicos integrales	\$34,755.15	\$0.00	\$25,039.14	\$9,716.01
3391	Servicios profesionales, científicos y técnicos integrales	\$34,755.15	\$0.00	\$25,039.14	\$9,716.01
3400	SERVICIOS FINANCIEROS, BANCARIOS Y COMERCIO	\$1,850,298.24	\$2,179,926.89	\$2,910,022.09	\$1,120,203.04
3410	Servicios financieros y bancarios	\$1,500.00	\$98,200.00	\$9,225.40	\$90,474.60
3412	Comisiones	\$1,500.00	\$98,200.00	\$9,225.40	\$90,474.60
3450	Seguro de bienes patrimoniales	\$1,737,072.00	\$1,891,082.00	\$2,787,629.33	\$840,524.67
3451	Seguro de bienes patrimoniales	\$1,737,072.00	\$1,891,082.00	\$2,787,629.33	\$840,524.67
3470	Fletes y maniobras	\$111,726.24	\$190,644.89	\$113,167.36	\$189,203.77
3471	Fletes y maniobras	\$111,726.24	\$190,644.89	\$113,167.36	\$189,203.77
3500	SERVICIOS DE INSTALACIÓN, REPARACIÓN, MANTI	\$2,365,507.28	\$2,277,872.79	\$1,923,630.24	\$2,719,749.83
3510	Conservación y mantenimiento menor de inmuebles	\$378,332.50	\$1,047,532.77	\$211,448.41	\$1,214,416.86
3511	Conservación y mantenimiento menor de inmuebles	\$378,332.50	\$1,047,532.77	\$211,448.41	\$1,214,416.86
3520	Instalación, reparación y mantenimiento de mobiliario y e	\$82,248.60	\$47,500.00	\$27,686.74	\$102,061.86
3521	Instalación, reparación y mantenimiento de mobiliario y e	\$82,248.60	\$47,500.00	\$27,686.74	\$102,061.86
3530	Instalación, reparación y mantenimiento de equipo de có	\$238,368.00	\$155,060.00	\$75,245.00	\$318,183.00
3531	Instalación, reparación y mantenimiento de equipo de có	\$238,368.00	\$155,060.00	\$75,245.00	\$318,183.00
3550	Reparación y mantenimiento de equipo de transporte	\$1,360,710.33	\$431,185.89	\$56,043.76	\$635,852.46
3551	Reparación y mantenimiento de equipo de transporte	\$1,360,710.33	\$431,185.89	\$56,043.76	\$635,852.46
3560	Reparación y mantenimiento de equipo de defensa y seg	\$21,459.97	\$0.00	\$0.00	\$21,459.97
3561	Reparación y mantenimiento de equipo de defensa y seg	\$21,459.97	\$0.00	\$0.00	\$21,459.97
3570	Instalación, reparación y mantenimiento de maquinaria, c	\$222,599.88	\$465,686.18	\$374,886.17	\$313,399.84
3571	Instalación, reparación y mantenimiento de maquinaria, c	\$222,599.88	\$465,686.18	\$374,886.17	\$313,399.84
3580	Servicios de limpieza y manejo de desechos	\$10,920.00	\$101,450.00	\$57,618.16	\$54,751.84
3581	Servicios de limpieza y manejo de desechos	\$10,920.00	\$101,450.00	\$57,618.16	\$54,751.84
3590	Servicios de jardinería y fumigación	\$50,868.00	\$29,458.00	\$20,702.00	\$59,624.00
3591	Servicios de jardinería y fumigación	\$50,868.00	\$29,458.00	\$20,702.00	\$59,624.00
3600	SERVICIOS DE COMUNICACIÓN SOCIAL Y PUBLICID.	\$1,085,218.21	\$1,126,426.22	\$715,118.17	\$1,496,526.26
3610	Difusión por radio, televisión y otros medios de mensajer	\$696,618.21	\$1,126,426.22	\$411,690.01	\$1,411,354.42
3611	Gastos de difusión e información	\$378,863.24	\$1,126,426.22	\$120,557.04	\$1,384,732.42
3612	Impresiones y publicaciones oficiales	\$50,000.00	\$0.00	\$50,000.00	\$0.00
3613	Servicio de radio y telecomunicación	\$191,914.97	\$0.00	\$166,684.97	\$25,230.00



 PRESIDENCIA MUNICIPAL
 DIRECCIÓN DE FINANZAS Y TESORERÍA
 Ayuntamiento de Tizimín
 H. Ayuntamiento de Tizimín
 Trabajando para el Desarrollo
 Trabajando para el Desarrollo

Objeto del Gasto		Aprobado	Ampliación	Reducción	Modificado
3614	Periódicos y revistas	\$75,840.00	\$0.00	\$74,448.00	\$1,392.00
3620	Difusión por radio, televisión y otros medios de mensajer	\$305,000.00	\$0.00	\$238,880.00	\$66,120.00
3621	Difusión por radio, televisión y otros medios de mensajer	\$305,000.00	\$0.00	\$238,880.00	\$66,120.00
3630	Servicios de creatividad, preproducción y producción de	\$26,000.00	\$0.00	\$6,948.16	\$19,051.84
3631	Servicios de creatividad, preproducción y producción de	\$26,000.00	\$0.00	\$6,948.16	\$19,051.84
3650	Servicios de la industria filmica, del sonido y del video	\$37,600.00	\$0.00	\$37,600.00	\$0.00
3651	Servicios de la industria filmica, del sonido y del video	\$37,600.00	\$0.00	\$37,600.00	\$0.00
3660	Servicio de creación y difusión de contenido exclusivame	\$20,000.00	\$0.00	\$20,000.00	\$0.00
3661	Servicio de creación y difusión de contenido exclusivame	\$20,000.00	\$0.00	\$20,000.00	\$0.00
3700	SERVICIOS DE TRASLADO Y VIÁTICOS	\$720,369.72	\$237,548.00	\$752,682.77	\$205,234.95
3720	Pasajes terrestres	\$60,000.00	\$107,630.00	\$25,746.43	\$141,883.57
3721	Pasajes terrestres	\$60,000.00	\$107,630.00	\$25,746.43	\$141,883.57
3740	Autotransporte	\$282,200.00	\$0.00	\$282,200.00	\$0.00
3741	Autotransporte	\$282,200.00	\$0.00	\$282,200.00	\$0.00
3750	Viáticos en el país	\$334,169.72	\$117,418.00	\$394,169.33	\$57,418.39
3751	Viáticos en el país	\$334,169.72	\$117,418.00	\$394,169.33	\$57,418.39
3760	Viáticos en el extranjero	\$40,000.00	\$0.00	\$39,730.00	\$270.00
3761	Viáticos en el extranjero	\$40,000.00	\$0.00	\$39,730.00	\$270.00
3790	Otros servicios de traslado y hospedaje	\$4,000.00	\$12,500.00	\$10,837.01	\$5,662.99
3791	Otros servicios de traslado y hospedaje	\$4,000.00	\$12,500.00	\$10,837.01	\$5,662.99
3800	SERVICIOS OFICIALES	\$2,017,724.94	\$3,373,285.57	\$243,030.04	\$5,147,980.47
3810	Gastos de ceremonial	\$155,000.00	\$4,826.58	\$155,000.00	\$4,826.58
3811	Gastos de ceremonial	\$155,000.00	\$4,826.58	\$155,000.00	\$4,826.58
3820	Gastos de orden social y cultural	\$1,778,232.94	\$3,368,458.99	\$3,538.04	\$5,143,153.89
3821	Gastos de orden social y cultural	\$1,778,232.94	\$3,368,458.99	\$3,538.04	\$5,143,153.89
3830	Congresos y convenciones	\$9,492.00	\$0.00	\$9,492.00	\$0.00
3831	Congresos y convenciones	\$9,492.00	\$0.00	\$9,492.00	\$0.00
3840	Exposiciones	\$75,000.00	\$0.00	\$75,000.00	\$0.00
3841	Exposiciones	\$75,000.00	\$0.00	\$75,000.00	\$0.00
3900	OTROS SERVICIOS GENERALES	\$2,855,900.00	\$4,333,594.91	\$3,202,382.27	\$3,987,112.64
3910	Servicios funerarios y de cementerios	\$60,000.00	\$37,359.24	\$60,359.24	\$37,000.00
3911	Servicios funerarios y de cementerios	\$60,000.00	\$37,359.24	\$60,359.24	\$37,000.00
3920	Impuestos y derechos	\$30,000.00	\$445,000.00	\$5,609.83	\$469,390.17
3921	Impuestos y derechos	\$30,000.00	\$445,000.00	\$5,609.83	\$469,390.17
3950	Penas, multas, accesorios y actualizaciones	\$0.00	\$300,000.00	\$109,455.45	\$190,544.55
3951	Multas	\$0.00	\$140,000.00	\$21,025.00	\$118,975.00
3952	Recargos y actualizaciones	\$0.00	\$160,000.00	\$88,430.45	\$71,569.55
3980	Impuesto sobre nóminas y otros que se deriven de una re	\$2,765,400.00	\$570,000.00	\$2,823,047.75	\$512,352.25
3981	Impuesto sobre nóminas	\$2,765,400.00	\$570,000.00	\$2,765,400.00	\$0.00
3982	Otros impuestos derivados de una relación laboral	\$0.00	\$570,000.00	\$57,647.75	\$512,352.25
3990	Otros servicios generales	\$500.00	\$2,981,235.67	\$203,910.00	\$2,777,825.67
3991	Otros servicios generales	\$500.00	\$2,981,235.67	\$203,910.00	\$2,777,825.67
4000	TRANSFERENCIAS, ASIGNACIONES, SUBSIDI	\$768,232.99	\$3,970,812.30	\$282,000.00	\$4,457,045.29
4400	AYUDAS SOCIALES	\$768,232.99	\$3,970,812.30	\$282,000.00	\$4,457,045.29
4410	Ayudas sociales a personas	\$636,232.99	\$3,970,812.30	\$150,000.00	\$4,457,045.29
4411	Ayudas sociales	\$636,232.99	\$3,970,812.30	\$150,000.00	\$4,457,045.29
4430	Ayudas sociales a instituciones de enseñanza	\$90,000.00	\$0.00	\$90,000.00	\$0.00
4431	Ayudas sociales a instituciones de enseñanza	\$90,000.00	\$0.00	\$90,000.00	\$0.00
4450	Ayudas sociales a instituciones sin fines de lucro	\$42,000.00	\$0.00	\$42,000.00	\$0.00
4451	Ayudas sociales a instituciones sin fines de lucro	\$42,000.00	\$0.00	\$42,000.00	\$0.00



 PRESIDENCIA MUNICIPAL
 DIRECCIÓN DE FINANZAS Y TESORERÍA
 Ayuntamiento de Tizimín
 2015-2018

[Handwritten signature]

Objeto del Gasto	Aprobado	Ampliación	Reducción	Modificado
5000 BIENES MUEBLES, INMUEBLES E INTANGIBL	\$8,797,696.00	\$342,777.00	\$9,007,367.15	\$133,105.85
5100 MOBILIARIO Y EQUIPO DE ADMINISTRACIÓN	\$703,400.00	\$213,719.00	\$827,386.25	\$89,732.75
5110 Muebles de oficina y estantería	\$486,500.00	\$7,250.00	\$483,803.00	\$9,947.00
5111 Muebles de oficina y estantería	\$486,500.00	\$7,250.00	\$483,803.00	\$9,947.00
5150 Equipo de cómputo y de tecnología de la información	\$158,450.00	\$195,390.00	\$285,133.25	\$68,706.75
5151 Equipo de cómputo y de tecnologías de la información	\$158,450.00	\$195,390.00	\$285,133.25	\$68,706.75
5190 Otros mobiliarios y equipos de administración	\$58,450.00	\$11,079.00	\$58,450.00	\$11,079.00
5191 Otros mobiliarios y equipos de administración	\$58,450.00	\$11,079.00	\$58,450.00	\$11,079.00
5200 MOBILIARIO Y EQUIPO EDUCACIONAL Y RECREATIV	\$9,650.00	\$0.00	\$9,650.00	\$0.00
5230 Cámaras fotográficas y de video	\$9,650.00	\$0.00	\$9,650.00	\$0.00
5231 Cámaras fotográficas y de video	\$9,650.00	\$0.00	\$9,650.00	\$0.00
5400 VEHÍCULOS Y EQUIPO DE TRANSPORTE	\$5,332,240.00	\$0.00	\$5,332,240.00	\$0.00
5410 Vehículos y equipo terrestre	\$5,332,240.00	\$0.00	\$5,332,240.00	\$0.00
5411 Vehículos y equipo terrestre	\$5,332,240.00	\$0.00	\$5,332,240.00	\$0.00
5500 EQUIPO DE DEFENSA Y SEGURIDAD	\$1,533,600.00	\$0.00	\$1,533,600.00	\$0.00
5510 Equipo de defensa y seguridad	\$1,533,600.00	\$0.00	\$1,533,600.00	\$0.00
5511 Equipo de defensa y seguridad	\$1,533,600.00	\$0.00	\$1,533,600.00	\$0.00
5600 MAQUINARIA, OTROS EQUIPOS Y HERRAMIENTAS	\$1,218,806.00	\$51,408.00	\$1,237,280.90	\$32,933.10
5650 Equipo de comunicación y telecomunicación	\$0.00	\$15,660.00	\$0.00	\$15,660.00
5651 Equipo de comunicación y telecomunicación	\$0.00	\$15,660.00	\$0.00	\$15,660.00
5670 Herramientas y máquinas-herramienta	\$0.00	\$35,748.00	\$18,474.90	\$17,273.10
5671 Herramientas y máquinas-herramienta	\$0.00	\$35,748.00	\$18,474.90	\$17,273.10
5690 Otros equipos	\$1,218,806.00	\$0.00	\$1,218,806.00	\$0.00
5691 Otros equipos	\$1,218,806.00	\$0.00	\$1,218,806.00	\$0.00
5900 ACTIVOS INTANGIBLES	\$0.00	\$77,650.00	\$67,210.00	\$10,440.00
5910 Software	\$0.00	\$77,650.00	\$67,210.00	\$10,440.00
5911 Software	\$0.00	\$77,650.00	\$67,210.00	\$10,440.00
6000 INVERSIÓN PÚBLICA	\$76,748,592.00	\$36,909,451.90	\$9,666,344.17	\$103,991,699.73
6100 OBRA PÚBLICA EN BIENES DE DOMINIO PÚBLICO	\$76,748,592.00	\$36,909,451.90	\$9,666,344.17	\$103,991,699.73
6110 Edificación habitacional	\$22,250,886.00	\$16,335,997.78	\$0.00	\$38,586,883.78
6111 Edificación habitacional	\$22,250,886.00	\$16,335,997.78	\$0.00	\$38,586,883.78
6120 Edificación no habitacional	\$16,893,677.00	\$5,946,275.18	\$5,962,486.43	\$16,877,465.75
6121 Edificación no habitacional	\$16,893,677.00	\$5,946,275.18	\$5,962,486.43	\$16,877,465.75
6130 Construcción de obras para el abastecimiento de agua,	\$13,043,091.00	\$1,651,468.02	\$813,573.55	\$13,880,985.47
6131 Construcción de obras para el abastecimiento de agua,	\$13,043,091.00	\$1,651,468.02	\$813,573.55	\$13,880,985.47
6140 División de terrenos y construcción de obras de urbanizar	\$12,000,000.00	\$8,822,525.47	\$2,380,284.19	\$18,442,241.28
6141 División de terrenos y construcción de obras de urbanizar	\$12,000,000.00	\$8,822,525.47	\$2,380,284.19	\$18,442,241.28
6150 Construcción de vías de comunicación	\$5,908,938.00	\$1,378,658.41	\$510,000.00	\$6,777,596.41
6151 Construcción de vías de comunicación	\$5,908,938.00	\$1,378,658.41	\$510,000.00	\$6,777,596.41
6170 Instalaciones y equipamiento en construcciones	\$3,852,000.00	\$0.00	\$0.00	\$3,852,000.00
6171 Instalaciones y equipamiento en construcciones	\$3,852,000.00	\$0.00	\$0.00	\$3,852,000.00
6190 Trabajos de acabados en edificaciones y otros trabajos e	\$2,800,000.00	\$2,774,527.04	\$0.00	\$5,574,527.04
6191 Trabajos de acabados en edificaciones y otros trabajos e	\$2,800,000.00	\$2,774,527.04	\$0.00	\$5,574,527.04
Total	\$214,101,056.38	\$78,904,053....	\$48,923,989.20	\$244,081,120.80



 PRESIDENCIA MUNICIPAL
 DIRECCIÓN DE FINANZAS Y TESORERÍA
 Tizimín
 2015-2018
 Trabajando para el Desarrollo

[Handwritten signatures and initials]


Objeto del Gasto

Aprobado


Ampliación

Reducción


Modificado



LAE JORGE ALBERTO VALES TRACONIS
PRESIDENTE MUNICIPAL



LAM GABRIELA ALEJANDRA GUTIERREZ MARFIL
SECRETARIO MUNICIPAL



C.P. HELBERT JOSE SANCHEZ POLANCO
TESORERO MUNICIPAL



Concepto	Estimado	Devengados	Pagado
I. Ingresos Presupuestarios (I=1+2)	\$214,101,056.38	\$207,460,332.56	\$207,460,332.56
1. Ingresos del Gobierno de la Entidad Federativa	\$214,101,056.38	\$207,460,332.56	\$207,460,332.56
2. Ingresos del Sector Paraestatal	\$0.00	\$0.00	\$0.00
II. Egresos Presupuestarios (II=3+4)	\$214,101,056.38	\$207,974,649.87	\$206,795,315.64
3. Egresos del Gobierno de la Entidad Federativa	\$214,101,056.38	\$207,974,649.87	\$206,795,315.64
4. Egresos del Sector Paraestatal	\$0.00	\$0.00	\$0.00
III. Balance Presupuestario (Superávit o Déficit) (III = I - II)	\$0.00	-\$514,317.31	\$665,016.92

Concepto	Estimado	Devengados	Pagado
III. Balance Presupuestario (Superávit o Déficit)	\$0.00	-\$514,317.31	\$665,016.92
IV. Intereses, Comisiones y Gastos de la Deuda	\$0.00	\$0.00	\$0.00
V. Balance Primario (Superávit o Déficit) (V= III - IV)	\$0.00	-\$514,317.31	\$665,016.92

Concepto	Estimado	Devengados	Pagado
A. Financiamiento	\$0.00	\$0.00	\$0.00
B. Amortización de la deuda	\$0.00	\$0.00	\$0.00
C. Endeudamiento ó desendeudamiento (C = A - B)	\$0.00	\$0.00	\$0.00

 LAE JORGE ALBERTO VALES TRACONIS
 PRESIDENTE MUNICIPAL

 LAM GABRIELA ALEJANDRA GUTIERREZ MARFIL
 SECRETARIO MUNICIPAL

 C.P. HELBERT JOSÉ SANCHEZ POLANCO
 TESORERO MUNICIPAL





MUNICIPIO DE TIZIMÍN YUCATÁN
Endeudamiento Neto
del 01 de Enero al 31 de Diciembre 2015



IDENTIFICACIÓN DEL CRÉDITO O INSTRUMENTO	CONTRATACIÓN / COLOCACIÓN	AMORTIZACIÓN	ENDEUDAMIENTO NETO
	A	B	C = A - B
CRÉDITOS BANCARIOS			
			.
			.
			.
			.
			.
TOTAL CRÉDITOS BANCARIOS	.	.	.
OTROS INSTRUMENTOS DE DEUDA			
			.
			.
			.
			.
			.
TOTAL OTROS INSTRUMENTOS DE DEUDA	.	.	.




 C.P. HELBERT JOSÉ SÁNCHEZ POLANCO
 TESORERO MUNICIPAL


 LAM GABRIELA ALEJANDRA GUTIERREZ MARFIL
 SECRETARIO MUNICIPAL


 L.A.E. JORGE ALBERTO VALES TRACONIS
 PRESIDENTE MUNICIPAL



MUNICIPIO DE TIZIMÍN YUCATÁN
Intereses de la Deuda
del 01 de Enero al 31 de Diciembre 2015



IDENTIFICACIÓN DEL CRÉDITO O INSTRUMENTO	DEVENGADO	PAGADO
CRÉDITOS BANCARIOS		
		-
		-
		-
		-
		-
TOTAL INTERESES DE CRÉDITOS BANCARIOS	-	-
OTROS INSTRUMENTOS DE DEUDA		
		-
		-
		-
		-
		-
TOTAL INTERESES DE OTROS INSTRUMENTOS DE DEUDA	-	-




 C.P. HELBERT JOSÉ SÁNCHEZ POLANCO
 TESORERO MUNICIPAL


 LAM GABRIELA ALEJANDRA GUTIERREZ MARFIL
 SECRETARIO MUNICIPAL


 L.A.E. JORGE ALBERTO VALES TRACÓNIS
 PRESIDENTE MUNICIPAL



Usr: Supervisor
Rep: rptEstadoActividades

MUNICIPIO DE TIZIMÍN
Estado de Yucatán
Estados de Actividades
Del 01/ene./2015 al 31/dic./2015

000039

Fecha y hora de Impresión 14/ene./2016 11:18 a. m.

	2015	2014
INGRESOS Y OTROS BENEFICIOS		
INGRESOS DE GESTIÓN		
IMPUESTOS	\$25,835,741.15	\$0.00
IMPUESTOS SOBRE LOS INGRESOS	\$6,642,429.56	\$0.00
IMPUESTOS SOBRE EL PATRIMONIO	\$25,317.00	\$0.00
IMPUESTOS SOBRE LA PRODUCCIÓN, EL CONSUMO Y LAS TRANSACCIONES	\$1,947,458.65	\$0.00
DERECHOS	\$4,669,653.91	\$0.00
PRODUCTOS DE TIPO CORRIENTE *	\$9,679,714.97	\$0.00
APROVECHAMIENTOS DE TIPO CORRIENTE	\$1,357.00	\$0.00
PARTICIPACIONES, APORTACIONES, TRANSFERENCIAS, ASIGNACIONES, SUBSIDIOS	\$9,512,239.62	\$0.00
PARTICIPACIONES Y APORTACIONES	\$181,625,156.13	\$0.00
PARTICIPACIONES	\$75,004,088.87	\$0.00
APORTACIONES	\$103,205,623.26	\$0.00
CONVENIOS	\$3,415,444.00	\$0.00
OTROS INGRESOS Y BENEFICIOS	\$3,415,444.00	\$0.00
INGRESOS FINANCIEROS	\$136,474.05	\$0.00
OTROS INGRESOS FINANCIEROS	\$822.70	\$0.00
OTROS INGRESOS Y BENEFICIOS VARIOS	\$822.70	\$0.00
OTROS INGRESOS Y BENEFICIOS VARIOS	\$135,651.35	\$0.00
OTROS INGRESOS Y BENEFICIOS VARIOS	\$135,651.35	\$0.00
Total de Ingresos y Otros Beneficios	\$207,597,371.33	\$0.00
GASTOS Y OTRAS PÉRDIDAS		
GASTOS DE FUNCIONAMIENTO		
SERVICIOS PERSONALES	\$124,517,997.12	\$0.00
MATERIALES Y SUMINISTROS	\$69,540,657.85	\$0.00
SERVICIOS GENERALES	\$21,685,170.66	\$0.00
TRANSFERENCIAS, ASIGNACIONES, SUBSIDIOS Y OTRAS AYUDAS	\$33,292,168.61	\$0.00
AYUDAS SOCIALES	\$4,371,285.44	\$0.00
PARTICIPACIONES Y APORTACIONES	\$4,371,285.44	\$0.00
INTERESES, COMISIONES Y OTROS GASTOS DE LA DEUDA PÚBLICA	\$0.00	\$0.00
OTROS GASTOS Y PÉRDIDAS EXTRAORDINARIAS	\$0.00	\$0.00
ESTIMACIONES, DEPRECIACIONES, DETERIOROS, OBSOLESCENCIA Y AMORTIZACIONES	\$30,530,219.03	\$0.00
INVERSIÓN PÚBLICA	\$30,530,219.03	\$0.00
INVERSIÓN PÚBLICA	\$0.00	\$0.00
Total de Gastos y otras Pérdidas	\$159,419,501.59	\$0.00
Resultado del Ejercicio (Ahorro/Desahorro)	\$48,177,869.74	\$0.00



PRESIDENCIA MUNICIPAL
H. Ayuntamiento
Tizimín
2015-2018
Trabajando para el Desarrollo


DIRECCIÓN DE FINANZAS Y TESORERÍA
H. Ayuntamiento
Tizimín
2015-2018
Trabajando para el Desarrollo






Trabajando para el Desarrollo
Usr: SuperVisor
Rep: rptEstadoActividades

MUNICIPIO DE TIZIMÍN
Estado de Yucatán
Estados de Actividades
Del 01/ene./2015 al 31/dic./2015

000140

Fecha y hora de Impresión 14/ene./2016 11:18 a. m.

2015

2014

LAE JORGE ALBERTO VALES TRACONIS
PRESIDENTE MUNICIPAL

LAM GABRIELA ALEJANDRA GUTIERREZ MARFIL
SECRETARIO MUNICIPAL

C.P. HELBERT JOSÉ SANCHEZ POLANCO
TESORERO MUNICIPAL



PRESIDENCIA MUNICIPAL



Trabajando para el Desarrollo



DIRECCIÓN DE FINANZAS Y TESORERÍA



Trabajando para el Desarrollo

MUNICIPIO DE TIZIMÍN
Estado de Yucatán
Estados de Resultados
Del 01/oct./2015 al 31/dic./2015

000041

Fecha y hora de Impresión 14/ene./2016 11:17 a. m.

	PERIODO 1/oct. al 31/dic./2015	%	ACUMULADO 01/ene al 31/dic./2015	%
INGRESOS Y OTROS BENEFICIOS				
INGRESOS DE GESTIÓN	\$10,360,790.51	18.64 %	\$25,835,741.15	12.44 %
IMPUESTOS	\$2,879,737.79	5.18 %	\$6,642,429.56	3.19 %
IMPUESTOS SOBRE LOS INGRESOS	\$1,000.00	0.00 %	\$25,317.00	0.01 %
IMPUESTOS SOBRE EL PATRIMONIO	\$189,689.18	0.34 %	\$1,947,458.65	0.93 %
IMPUESTOS SOBRE LA PRODUCCIÓN, EL CONSUMO Y LAS TRANSACCIONES	\$2,689,048.61	4.83 %	\$4,669,653.91	2.24 %
DERECHOS	\$1,931,791.38	3.47 %	\$9,679,714.97	4.66 %
PRODUCTOS DE TIPO CORRIENTE	\$0.00	0.00 %	\$1,357.00	0.00 %
APROVECHAMIENTOS DE TIPO CORRIENTE	\$5,549,261.34	9.98 %	\$9,512,239.62	4.58 %
PARTICIPACIONES, APORTACIONES, TRANSFERENCIAS, ASIGNACIONES	\$45,101,775.44	81.15 %	\$181,625,156.13	87.48 %
PARTICIPACIONES Y APORTACIONES	\$45,101,775.44	81.15 %	\$181,625,156.13	87.48 %
PARTICIPACIONES	\$16,911,050.57	30.42 %	\$75,004,088.87	36.12 %
APORTACIONES	\$25,805,780.87	46.43 %	\$103,205,623.26	49.71 %
CONVENIOS	\$2,384,944.00	4.29 %	\$3,415,444.00	1.64 %
OTROS INGRESOS Y BENEFICIOS	\$113,847.70	0.20 %	\$136,474.05	0.06 %
INGRESOS FINANCIEROS	\$179.71	0.00 %	\$822.70	0.00 %
OTROS INGRESOS FINANCIEROS	\$179.71	0.00 %	\$822.70	0.00 %
OTROS INGRESOS Y BENEFICIOS VARIOS	\$113,667.99	0.20 %	\$135,651.35	0.06 %
OTROS INGRESOS Y BENEFICIOS VARIOS	\$113,667.99	0.20 %	\$135,651.35	0.06 %
Total de Ingresos	\$55,576,413.65	100.00 %	\$207,597,371.33	100.00 %
GASTOS Y OTRAS PÉRDIDAS				
GASTOS DE FUNCIONAMIENTO	\$35,090,514.64	63.13 %	\$124,517,997.12	59.98 %
SERVICIOS PERSONALES	\$20,571,926.34	37.01 %	\$69,540,657.85	33.49 %
MATERIALES Y SUMINISTROS	\$6,010,303.06	10.81 %	\$21,685,170.66	10.44 %
SERVICIOS GENERALES	\$8,508,285.24	15.30 %	\$33,292,168.61	16.03 %
TRANSFERENCIAS, ASIGNACIONES, SUBSIDIOS Y OTRAS AYUDAS	\$1,461,334.60	2.62 %	\$4,371,285.44	2.10 %
AYUDAS SOCIALES	\$1,461,334.60	2.62 %	\$4,371,285.44	2.10 %
PARTICIPACIONES Y APORTACIONES	\$0.00	0.00 %	\$0.00	0.00 %
INTERESES, COMISIONES Y OTROS GASTOS DE LA DEUDA PÚBLICA	\$0.00	0.00 %	\$0.00	0.00 %
OTROS GASTOS Y PÉRDIDAS EXTRAORDINARIAS	\$482,943.51	0.86 %	\$30,530,219.03	14.70 %
ESTIMACIONES, DEPRECIACIONES, DETERIOROS, OBSOLESCENCIA Y AMORT	\$482,943.51	0.86 %	\$30,530,219.03	14.70 %
INVERSIÓN PÚBLICA	\$0.00	0.00 %	\$0.00	0.00 %
Total de Gastos y otras Perdidas	\$37,034,792.75	66.63 %	\$159,419,501.59	76.79 %
Ahorro / Desahorro Neto del Ejercicio	\$18,541,620.90	33.36 %	\$48,177,869.74	23.20 %

LAE JORGE ALBERTO VALES TRACONIS
PRESIDENTE MUNICIPAL

LAM GABRIELA ALEJANDRA GUTIERREZ MARFIL
SECRETARIO MUNICIPAL

C.P. HELBERT JOSÉ SANCHEZ POLANCO
TESORERO MUNICIPAL



Usr: Supervisor

Rep: rptEstadoOrigenAplicacion

MUNICIPIO DE TIZIMÍN
Estado de Yucatán
Estado de Origen y Aplicacion de Recursos
Del 01/oct./2015 al 31/dic./2015

Fecha y hora de Impresión | 14/ene./2016
11:16 a. m.

ORIGEN DE LOS RECURSOS

EXISTENCIA EN EFECTIVO Y EQUIVALENTES AL IMPUESTOS	\$8,458,517.84
DERECHOS	\$2,879,737.79
APROVECHAMIENTOS DE TIPO CORRIENTE	\$1,931,791.38
PARTICIPACIONES Y APORTACIONES	\$5,549,261.34
INGRESOS FINANCIEROS	\$45,101,775.44
OTROS INGRESOS Y BENEFICIOS VARIOS	\$179.71
Disminuciones del Activo	\$113,667.99
Incrementos del Pasivo	\$62,339,363.98
Incrementos del Patrimonio	\$61,098,052.72
TOTAL ORIGEN	\$83,731.26
	\$187,556,079.45

APLICACIÓN DE LOS RECURSOS

SERVICIOS PERSONALES	\$20,571,926.34
MATERIALES Y SUMINISTROS	\$6,010,303.06
SERVICIOS GENERALES	\$8,508,285.24
AYUDAS SOCIALES	\$1,461,334.60
ESTIMACIONES, DEPRECIACIONES, DETERIOROS, OBSOLE	\$482,943.51
Incrementos del Activo	\$71,646,624.28
Disminuciones del Pasivo	\$60,965,454.29
Disminuciones del Patrimonio	\$1,052,821.04
EXISTENCIA EN EFECTIVO Y EQUIVALENTES AL	\$16,856,387.09
TOTAL APLICACION	\$16,856,387.09
	\$187,556,079.45

 LAE JORGE ALBERTO VALES TRAGONIS

PRESIDENTE MUNICIPAL

 LAM GABRIELA ALEJANDRA GUTIERREZ MARFIL

SECRETARIO MUNICIPAL

 C.P. HELBERT JOSÉ SANCHEZ POLANCO

TESORERO MUNICIPAL



H. Ayuntamiento
Tizimín
 2015-2018
 Trabajando para el Desarrollo

H. Ayuntamiento
Tizimín
 2015-2018
 Trabajando para el Desarrollo

INVENTARIO DE OBRAS EN PROCESO Y TERMINADAS (CP-2)



H. AYUNTAMIENTO DE TIZIMIN YUCATAN
CUENTA PÚBLICA
INVENTARIO DE OBRAS EN PROCESO Y TERMINADAS (OCTUBRE-DICIEMBRE 2015)

CP-2

HOJA DE

PROGRAMA SUBPROGRAMA	No. DE LA OBRA	NOMBRE, UBICACIÓN Y DESCRIPCIÓN	IMPORTE ASIGNADO	MODALIDAD DE EJECUCIÓN		NOMBRE DE LA EMPRESA CONSTRUCTORA	CONTRATO		IMPORTE APLICADO	IMPORTE COMPROBADO	AVANCE	
				ASIGNADO	REAL		NÚMERO	IMPORTE			FÍSICO	FINANCIERO
RECURSOS PROPIOS												
OBRAS EN PROCESO												
			TOTAL \$						\$	\$		
OBRAS TERMINADAS												
			TOTAL \$						\$	\$		
RECURSOS POR PARTICIPACIONES												
OBRAS EN PROCESO												
			TOTAL \$						\$	\$		
OBRAS TERMINADAS												
			TOTAL \$						\$	\$		
FONDO DE APORTACIONES PARA LA INFRAESTRUCTURA SOCIAL MUNICIPAL												
			TOTAL \$						\$	\$		
OBRAS TERMINADAS												
RAMO 33 (FAISM)	FAISM-096-CE-001-2015	AMPLIACION DE RED ELECTRICA EN SAN ANDRES, MUNICIPIO DE TIZIMIN, YUCATAN.	\$ 1,000,000.00	\$ 1,798,106.00	\$ 1,798,106.00	DEVY ALAN CETINA DORANTES	FAISM-096-CE-001-2015	\$ 1,798,106.00	\$ 1,798,106.00	\$ 1,798,106.00	100%	100%
RAMO 33 (FAISM)	FAISM-096-CE-002-2015	AMPLIACION DE RED ELECTRICA EN SAN PEDRO RUANZ, MUNICIPIO DE TIZIMIN, YUCATAN.	\$ 1,000,000.00	\$ 998,606.62	\$ 998,606.62	DEVY ALAN CETINA DORANTES	FAISM-096-CE-002-2015	\$ 998,606.62	\$ 998,606.62	\$ 998,606.62	100%	100%
RAMO 33 (FAISM)	FAISM-096-SANITARIOS-007-2015	CONSTRUCCION DE 80 SANITARIOS CON BIODIGESTORES EN COMBARIAS VARIAS MUNICIPIO DE TIZIMIN, YUCATAN.	\$ 4,322,770.00	\$ 4,322,773.45	\$ 4,322,773.45	LINA MERCEDES FERNANDEZ ALCOGER	FAISM-096-SANITARIOS-007-2015	\$ 4,322,773.45	\$ 4,322,773.45	\$ 4,322,773.45	100%	100%
RAMO 33 (FAISM)	FAISM-096-PE-000-2015	ELABORACION DE PROYECTOS EJECUTIVOS DE OBRA EJECUTADA CON INFRAESTRUCTURA (S/N)	\$ 1,942,457.76	\$ 1,942,457.76	\$ 1,942,457.76	EDICONSTRU S DE RL DE CV	FAISM-096-PE-000-2015	\$ 1,942,457.76	\$ 1,942,457.76	\$ 1,942,457.76	100%	100%
RAMO 33 (FAISM)	FAISM-096-EQUIPAMIENTO-028-2015	EQUIPAMIENTO DE COMEDOR ESCOLAR EN LA TELESECUNDARIA JUAN RIVERO GUTIERREZ, EN LA LOCALIDAD DE MOCTEZUMA, MUNICIPIO DE TIZIMIN, YUCATAN.	\$ 80,000.00	\$ 80,000.00	\$ 80,000.00	ANA KARINA CEPEDA LIZAMA	FAISM-096-EQUIPAMIENTO-028-2015	\$ 80,000.00	\$ 80,000.00	\$ 80,000.00	100%	100%
RAMO 33 (FAISM)	FAISM-096-VT-024-2015	PAVIMENTACION DE CALLES EN LA COMISARIA DE SAN MIGUEL & BALAN, MUNICIPIO DE TIZIMIN	\$ 500,000.00	\$ 499,731.91	\$ 499,731.91	LINA MERCEDES FERNANDEZ ALCOGER	FAISM-096-VT-024-2015	\$ 499,731.91	\$ 499,731.91	\$ 499,731.91	100%	100%
RAMO 33 (FAISM)	FAISM-096-VT-025-2015	PAVIMENTACION DE CALLES EN LA COMISARIA DE BARAJULIAN, MUNICIPIO DE TIZIMIN DE TIZIMIN	\$ 500,000.00	\$ 499,804.04	\$ 499,804.04	LINA MERCEDES FERNANDEZ ALCOGER	FAISM-096-VT-025-2015	\$ 499,804.04	\$ 499,804.04	\$ 499,804.04	100%	100%
RAMO 33 (FAISM)	FAISM-096-VT-016-2015	PAVIMENTACION DE CALLES EN LA COMISARIA DE OTONOH ABE, MUNICIPIO DE TIZIMIN DE TIZIMIN	\$ 823,025.84	\$ 823,025.84	\$ 823,025.84	CONSTRUCTORA DIQSA SA DE CV	FAISM-096-VT-016-2015	\$ 823,025.84	\$ 823,025.84	\$ 823,025.84	100%	100%
RAMO 33 (FAISM)	FAISM-096-OC-011-2015	CONSTRUCCION DE COMEDOR COMUNITARIO EN LA COMISARIA DE LUIS ROJADO VEGA, MUNICIPIO DE TIZIMIN YUCATAN.	\$ 503,872.23	\$ 503,872.23	\$ 503,872.23	VAP DESARROLLOS Y CAMINOS SA DE CV	FAISM-096-OC-011-2015	\$ 503,872.23	\$ 503,872.23	\$ 503,872.23	100%	100%
RAMO 33 (FAISM)	FAISM-096-OC-015-2015	MANUTENIMIENTO DE SANITARIOS EN LA ESCUELA SECUNDARIA N° 8 MIGUEL BARRERA PALMERO, MUNICIPIO DE TIZIMIN, YUCATAN.	\$ 200,000.00	\$ 200,000.00	\$ 200,000.00	ANA KARINA CEPEDA LIZAMA	FAISM-096-OC-015-2015	\$ 200,000.00	\$ 200,000.00	\$ 200,000.00	100%	100%
RAMO 33 (FAISM)	FAISM-096-OC-014-2015	REHABILITACION DE COMEDOR COMUNITARIO EN LAS COMISARIAS DE TICHANCAL, SAN PEDRO SACAB, SAN LORENZO CHOLULA Y YONACTUN DE HIDALGO, MUNICIPIO DE TIZIMIN, YUCATAN.	\$ 399,877.98	\$ 399,877.98	\$ 399,877.98	ARKIMIA SA DE CV	FAISM-096-OC-014-2015	\$ 399,877.98	\$ 399,877.98	\$ 399,877.98	100%	100%
RAMO 33 (FAISM)	FAISM-096-OC-022-2015	CONSTRUCCION DE 90 ACCIONES DE PISO FIRME EN COMBARIAS VARIAS EN EL MUNICIPIO DE TIZIMIN YUCATAN.	\$ 882,885.01	\$ 882,885.01	\$ 882,885.01	ANA KARINA CEPEDA LIZAMA	FAISM-096-OC-022-2015	\$ 882,885.01	\$ 882,885.01	\$ 882,885.01	100%	100%
RAMO 33 (FAISM)	FAISM-096-VT-017-2015	PAVIMENTACION DE CALLES EN LA COMISARIA DE POPOLNAN, MUNICIPIO DE TIZIMIN DE TIZIMIN	\$ 1,695,455.25	\$ 1,695,455.25	\$ 1,695,455.25	JOSE ALBERTO FERNANDEZ ALCOGER	FAISM-096-VT-017-2015	\$ 1,695,455.25	\$ 1,695,455.25	\$ 1,695,455.25	100%	100%
RAMO 33 (FAISM)	FAISM-096-TECHOS-019-2015	CONSTRUCCION DE 25 TECHOS EN COMBARIAS VARIAS, MUNICIPIO DE TIZIMIN, YUCATAN.	\$ 774,356.64	\$ 774,356.64	\$ 774,356.64	EDILBERTO PINTO SANCHEZ	FAISM-096-TECHOS-019-2015	\$ 774,356.64	\$ 774,356.64	\$ 774,356.64	100%	100%
RAMO 33 (FAISM)	FAISM-096-VIVIENDA-020-2015	CONSTRUCCION DE 35 CUARTOS DORMITORIOS EN COLONIAS VARIAS, MUNICIPIO DE TIZIMIN, YUCATAN.	\$ 1,690,011.34	\$ 1,690,011.34	\$ 1,690,011.34	LINA MERCEDES FERNANDEZ ALCOGER	FAISM-096-VIVIENDA-020-2015	\$ 1,690,011.34	\$ 1,690,011.34	\$ 1,690,011.34	100%	100%
RAMO 33 (FAISM)	FAISM-096-VIVIENDA-003-2015	CONSTRUCCION DE 50 CUARTOS DORMITORIOS EN COLONIAS VARIAS, MUNICIPIO DE TIZIMIN, YUCATAN.	\$ 2,406,616.60	\$ 2,406,616.60	\$ 2,406,616.60	ZACIL HUJAL SA DE CV	FAISM-096-VIVIENDA-003-2015	\$ 2,406,616.60	\$ 2,406,616.60	\$ 2,406,616.60	100%	100%
RAMO 33 (FAISM)	FAISM-096-SANITARIOS-006-2015	CONSTRUCCION DE 80 SANITARIOS CON BIODIGESTORES EN COLONIAS VARIAS MUNICIPIO DE TIZIMIN, YUCATAN.	\$ 4,115,138.76	\$ 4,115,138.76	\$ 4,115,138.76	CONSTRUCTORA DIQSA SA DE CV	FAISM-096-SANITARIOS-006-2015	\$ 4,115,138.76	\$ 4,115,138.76	\$ 4,115,138.76	100%	100%
RAMO 33 (FAISM)	FAISM-096-AP-026-2015	AMPLIACION DEL SISTEMA DE AGUA POTABLE EN LA LOCALIDAD DE POPOLNAN, MUNICIPIO DE TIZIMIN, YUCATAN.	\$ 1,005,184.340	\$ 1,005,184.340	\$ 1,005,184.340	CONSTRUCTORA DIQSA SA DE CV	FAISM-096-AP-026-2015	\$ 1,005,184.340	\$ 1,005,184.340	\$ 1,005,184.340	100%	100%
RAMO 33 (FAISM)	FAISM-096-OC-027-2015	MANUTENIMIENTO DE ESCUELAS VARIAS, MUNICIPIO DE TIZIMIN, YUCATAN.	\$ 625,858.58	\$ 625,858.58	\$ 625,858.58	ELBERT RENE VEGA MORALES	FAISM-096-OC-027-2015	\$ 625,858.58	\$ 625,858.58	\$ 625,858.58	100%	100%
RAMO 33 (FAISM)	FAISM-096-TECHOS-005-2015	CONSTRUCCION DE 50 TECHOS EN COLONIAS VARIAS, MUNICIPIO DE TIZIMIN, YUCATAN.	\$ 1,462,222.14	\$ 1,462,222.14	\$ 1,462,222.14	FRANCISCO JOSE TORRE MARTINEZ	FAISM-096-TECHOS-005-2015	\$ 1,462,222.14	\$ 1,462,222.14	\$ 1,462,222.14	100%	100%
RAMO 33 (FAISM)	FAISM-096-OC-010-2015	ELECTRIFICACION NO CONYUGACIONAL EN LA COMISARIA DE XALAN, MUNICIPIO DE TIZIMIN, YUCATAN.	\$ 387,265.93	\$ 387,265.93	\$ 387,265.93	MARGOM CONSTRUCCIONES Y SERVICIOS SA DE CV	FAISM-096-OC-010-2015	\$ 387,265.93	\$ 387,265.93	\$ 387,265.93	100%	100%
RAMO 33 (FAISM)	FAISM-096-VIVIENDA-004-2015	CONSTRUCCION DE 30 CUARTOS DORMITORIOS EN COMBARIAS VARIAS, MUNICIPIO DE TIZIMIN, YUCATAN.	\$ 2,533,067.25	\$ 2,533,067.25	\$ 2,533,067.25	JUAN JOSE FERNANDEZ MENDOZA	FAISM-096-VIVIENDA-004-2015	\$ 2,533,067.25	\$ 2,533,067.25	\$ 2,533,067.25	100%	100%
RAMO 33 (FAISM)	FAISM-096-VT-015-2015	PAVIMENTACION DE CALLES EN COLONIAS VARIAS DE LA CIUDAD DE TIZIMIN	\$ 1,699,949.04	\$ 1,699,949.04	\$ 1,699,949.04	JUAN JOSE FERNANDEZ MENDOZA	FAISM-096-VT-015-2015	\$ 1,699,949.04	\$ 1,699,949.04	\$ 1,699,949.04	100%	100%
RAMO 33 (FAISM)	FAISM-096-VIVIENDA-021-2015	CONSTRUCCION DE 35 CUARTOS DORMITORIOS EN COMBARIAS VARIAS, MUNICIPIO DE TIZIMIN, YUCATAN.	\$ 1,773,437.43	\$ 1,773,437.43	\$ 1,773,437.43	JOSE ALBERTO FERNANDEZ ALCOGER	FAISM-096-VIVIENDA-021-2015	\$ 1,773,437.43	\$ 1,773,437.43	\$ 1,773,437.43	100%	100%
RAMO 33 (FAISM)	FAISM-096-OC-030-2015	CONSTRUCCION DE BARRA PERIMETRAL EN LA ESCUELA SECUNDARIA ANGELA BONITALEZ MENEZDEZ EN LA LOCALIDAD DE POPOLNAN, MUNICIPIO DE TIZIMIN, YUCATAN.	\$ 522,764.17	\$ 522,764.17	\$ 522,764.17	CONSTRUCTORA DIQSA SA DE CV	FAISM-096-OC-030-2015	\$ 522,764.17	\$ 522,764.17	\$ 522,764.17	100%	100%
RAMO 33 (FAISM)	FAISM-096-POZOS-031-2015	MANUTENIMIENTO DE 55 POZOS DE ABSORCION (PLU VALLES) SEGUN UBICACION EN DIVERSAS COLONIAS, EN EL MUNICIPIO DE TIZIMIN, YUCATAN.	\$ 743,971.84	\$ 743,000.00	\$ 743,000.00	LINA MERCEDES FERNANDEZ ALCOGER	FAISM-096-POZOS-031-2015	\$ 743,000.00	\$ 743,000.00	\$ 743,000.00	100%	100%



RAMO 33 (FAISM)	FAISM-096-AP-033-2015	AMPLIACION DE RED DE AGUA POTABLE EN LA COLONIA BOBICHEN, MUNICIPIO DE TIZIMIN, YUCATAN.	\$ 185,297.41	\$ 185,297.41	\$ 185,297.41	JOSE ALBERTO FERNANDEZ MENDOZA	FAISM-096-AP-033-2015	\$ 185,297.41	\$ 185,297.41	\$ 185,297.41	100%	100%
RAMO 33 (FAISM)	FAISM-096-AP-034-2015	AMPLIACION DE RED DE AGUA POTABLE EN LA COLONIA PROLONGACION LOS AGUACATES, MUNICIPIO DE TIZIMIN, YUCATAN.	\$ 200,137.02	\$ 200,137.02	\$ 200,137.02	JOSE ALBERTO FERNANDEZ MENDOZA	FAISM-096-AP-034-2015	\$ 200,137.02	\$ 200,137.02	\$ 200,137.02	100%	100%
RAMO 33 (FAISM)	FAISM-096-OC-036-2015	CONSTRUCCION DE COMEDOR COMUNITARIO EN LA COMISARIA DE CHAN KENOTE, MUNICIPIO DE TIZIMIN, YUCATAN.	\$ 518,500.00	\$ 518,500.00	\$ 518,500.00	ELBERT RENE VEGA AYALA	FAISM-096-OC-036-2015	\$ 518,500.00	\$ 518,500.00	\$ 518,500.00	100%	100%
RAMO 33 (FAISM)	FAISM-096-AP-035-2015	REHABILITACION DEL SISTEMA DE AGUA POTABLE EN EL CUYO MUNICIPIO DE TIZIMIN, YUCATAN.	\$ 5,372,466.80	\$ 5,345,194.81	\$ 5,345,194.81	LINA MERCEDES FERNANDEZ ALCOGER	FAISM-096-AP-035-2015	\$ 5,345,194.81	\$ 5,686,930.81	\$ 5,686,930.81	100%	100%
RAMO 33 (FAISM)	FAISM-096-OC-008-2015	CONSTRUCCION DE 25 POCOS DE AMORCION DE VALLES SEGUN UBICACION EN DIVERSAS COLONIAS EN EL MUNICIPIO DE TIZIMIN, YUCATAN.	\$ 868,000.00	\$ 794,172.20	\$ 794,172.20	CONSTRUCCION Y COMERCIALIZACION CANBAR SA DE CV	FAISM-096-OC-008-2015	\$ 794,172.20	\$ 794,172.20	\$ 794,172.20	100%	100%
RAMO 33 (FAISM)	FAISM-096-PC2015-018-2015	SUMINISTRO E INSTALACION DE SEÑALETICA EN COLONIAS VARIAS, MUNICIPIO DE TIZIMIN, YUCATAN.	\$ 971,250.00	\$ 969,042.37	\$ 969,042.37	MARGON CONSTRUCCIONES SA DE CV	FAISM-096-PC2015-018-2015	\$ 969,042.37	\$ 969,042.37	\$ 969,042.37	100%	100%
RAMO 33 (FAISM)	FAISM-096-SEÑALETICA-023-2015	AMPLIACION DE RED DE AGUA POTABLE EN LA COLONIA PROLONGACION LOS AGUACATES, MUNICIPIO DE TIZIMIN, YUCATAN.	\$ 508,683.00	\$ 503,369.66	\$ 503,369.66	VERONICA GUADALUPE FERNANDEZ CASTRO	FAISM-096-SEÑALETICA-023-2015	\$ 503,369.66	\$ 503,369.66	\$ 503,369.66	100%	100%
RAMO 33 (FAISM)	FAISM-096-AP-037-2015	ELECTRIFICACION NO CONVENCIONAL ENERGIA SOLAR, PANELES SOLAR FOTOVOLTAICA EN LA COMISARIA DE NUEVO LEON, MUNICIPIO DE TIZIMIN, YUCATAN.	\$ 221,909.00	\$ 221,909.00	\$ 221,909.00	EUGENIO CAPITAINE PULIDO	FAISM-096-AP-037-2015	\$ 221,909.00	\$ 221,909.00	\$ 221,909.00	100%	100%
RAMO 33 (FAISM)	FAISM-096-DE-029-2015	AMPLIACION DE RED ELECTRICA EN MEDIA Y BAJA TENSION EN C. 87 X 46 A Y 44 A. C. 44 A X 1/4 Y 85 Y. ANSA DEL MUNICIPIO DE TIZIMIN, YUCATAN.	\$ 702,100.99	\$ 702,100.99	\$ 702,100.99	JOSE ALBERTO FERNANDEZ ALCOGER	FAISM-096-DE-029-2015	\$ 702,100.99	\$ 702,100.99	\$ 702,100.99	100%	100%
RAMO 33 (FAISM)	FAISM-096-DE-038-2015	AMPLIACION DE RED ELECTRICA EN MEDIA Y BAJA TENSION EN C. 26 X 65 Y 5/N Y CALLE 67 X 26 Y 5/N/ COLONIA SANTO DOMINGO, TIZIMIN, YUCATAN.	\$ 592,664.56	\$ 591,664.56	\$ 591,664.56	JUAN JOSE FERNANDEZ MENDOZA	FAISM-096-DE-038-2015	\$ 591,664.56	\$ 591,664.56	\$ 591,664.56	100%	100%
RAMO 33 (FAISM)	FAISM-096-DE-039-2015	AMPLIACION DE RED ELECTRICA EN CALLE 33 1/2 POR 87 Y EN COLONIA ADOLFO LOPEZ MATEOS, MUNICIPIO DE TIZIMIN, YUCATAN.	\$ 448,090.73	\$ 448,090.73	\$ 448,090.73	EUGENIO CAPITAINE PULIDO	FAISM-096-DE-039-2015	\$ 448,090.73	\$ 448,090.73	\$ 448,090.73	100%	100%
RAMO 33 (FAISM)	FAISM-096-OC-011-2015	MELAJA DE LA RED DEL AGUA POTABLE DE LA LOCALIDAD DE TIZIMIN, YUCATAN.	\$ 1,500,000.00	\$ 1,499,726.72	\$ 1,499,726.72	RIDANA CONSTRUCTORA SA DE CV	FAISM-096-OC-011-2015	\$ 1,499,726.72	\$ 1,499,726.72	\$ 1,499,726.72	100%	100%
RAMO 33 (FAISM)	FAISM-096-AP-040-2015	CONSTRUCCION DE 80 TECHOS EN COLONIAS VARIAS, MUNICIPIO DE TIZIMIN, YUCATAN.	\$ 1,753,206.16	\$ 1,751,255.26	\$ 1,751,255.26	PROYECTOS, URBANIZACIONES Y CONSTRUCCIONES SA DE CV	FAISM-096-AP-040-2015	\$ 1,751,255.26	\$ 1,751,255.26	\$ 1,751,255.26	100%	100%
RAMO 33 (FAISM)	FAISM-096-TECHOS-041-2015	CONSTRUCCION DE 85 TECHOS EN COLONIAS VARIAS, MUNICIPIO DE TIZIMIN, YUCATAN.	\$ 1,899,306.67	\$ 1,897,992.00	\$ 1,897,992.00	CONSTRUCTORA DQSA SA DE CV	FAISM-096-TECHOS-041-2015	\$ 1,897,992.00	\$ 1,897,992.00	\$ 1,897,992.00	100%	100%
RAMO 33 (FAISM)	FAISM-096-TECHOS-042-2015	CONSTRUCCION DE 45 CUARTOS DORMITORIOS EN COMISARIAS VARIAS, EN EL MUNICIPIO DE TIZIMIN, YUCATAN.	\$ 2,452,500.00	\$ 2,445,783.50	\$ 2,445,783.50	NIVELINEA CONTRUCC SA DE CV	FAISM-096-TECHOS-042-2015	\$ 2,445,783.50	\$ 2,445,783.50	\$ 2,445,783.50	100%	100%
RAMO 33 (FAISM)	FAISM-096-VIVIENDA-043-2015	CONSTRUCCION DE 250 TECHOS Y 250 PISOS DE CONCRETO EN LA LOCALIDAD Y MUNICIPIO DE TIZIMIN, YUCATAN.	\$ 4,000,000.00	\$ 3,992,405.60	\$ 3,992,405.60	CRONOSUR S DE RL DE CV	FAISM-096-VIVIENDA-043-2015	\$ 3,992,405.60	\$ 3,992,405.60	\$ 3,992,405.60	100%	100%
RAMO 33 (FAISM)	FAISM-096-TECHOS-044-2015	CONSTRUCCION DE 125 TECHOS Y 125 PISOS DE CONCRETO EN LA LOCALIDAD Y MUNICIPIO DE TIZIMIN, YUCATAN.	\$ 2,000,000.00	\$ 1,999,112.22	\$ 1,999,112.22	DEYV ALAN CETINA DORANTES	FAISM-096-TECHOS-044-2015	\$ 1,999,112.22	\$ 1,999,112.22	\$ 1,999,112.22	100%	100%
RAMO 33 (FAISM)	FAISM-096-TECHOS-045-2015	CONSTRUCCION DE 125 TECHOS Y 125 PISOS DE CONCRETO EN LA LOCALIDAD Y MUNICIPIO DE TIZIMIN, YUCATAN.	\$ 2,000,000.00	\$ 1,997,467.34	\$ 1,997,467.34	ING. LEOVIGILDO GAMBOA MARRIQUE	FAISM-096-TECHOS-045-2015	\$ 1,997,467.34	\$ 1,997,467.34	\$ 1,997,467.34	100%	100%
RAMO 33 (FAISM)	FAISM-096-TECHOS-046-2015	CONSTRUCCION DE 125 TECHOS Y 125 PISOS DE CONCRETO EN LA LOCALIDAD Y MUNICIPIO DE TIZIMIN, YUCATAN.	\$ 2,000,000.00	\$ 1,997,467.34	\$ 1,997,467.34	ING. LEOVIGILDO GAMBOA MARRIQUE	FAISM-096-TECHOS-046-2015	\$ 1,997,467.34	\$ 1,997,467.34	\$ 1,997,467.34	100%	100%
FONDO DE APORTACIONES PARA EL FORTALECIMIENTO DE LOS MUNICIPIOS			\$ 60,879,672.37	\$ 60,879,672.37	\$ 60,879,672.37			\$ 60,879,672.37	\$ 61,205,814.01	\$ 61,205,814.01		

OBRAS EN PROCESO

TOTAL \$ - \$ - \$ -

OBRAS TERMINADAS

TOTAL \$ - \$ - \$ -

FONDOS PARA LA INFRAESTRUCTURA SOCIAL ESTATAL

OBRAS EN PROCESO

TOTAL \$ - \$ - \$ -

OBRAS TERMINADAS

TOTAL \$ - \$ - \$ -

FONDO PARA DESASTRES NATURALES

OBRAS EN PROCESO

TOTAL \$ - \$ - \$ -

OBRAS TERMINADAS

TOTAL \$ - \$ - \$ -

OTROS

OBRAS EN PROCESO

TOTAL \$ - \$ - \$ -

OBRAS TERMINADAS

TOTAL \$ - \$ - \$ -

HAB-REC PROPIOS

HAB-FAISM

PREP-REC PROPIOS

FAISM-CONAVI

TOTAL \$ 9,801,921.97 \$ 9,797,578.93 \$ 9,797,578.93

GRAN TOTAL (OBRAS EN PROCESO)

GRAN TOTAL (OBRAS TERMINADAS) \$ 70,692,562.65 \$ 70,477,251.30 \$ 70,477,251.30



LIC. JORGE ALBERTO VALES TRACONIS
PRESIDENTE MUNICIPAL

LIC. GABRIELA ALEJANDRA GUTIÉRREZ MARFIL
SECRETARIO MUNICIPAL

C. GREGORIO SANDOVAL ARAUJO
SINDICO MUNICIPAL

C.P. HELBERT JOSÉ FERNÁNDEZ POLANCO
TESORERO



DIRECCION DE OBRAS PUBLICAS Y DESARROLLO URBANO

000114

MUNICIPIO DE TIZIMÍN YUCATÁN
Plantilla de Personal
Del 01 de Octubre al 31 de Diciembre de 2015

NUM.	NUM. EXPEDIENTE	UNIDAD ADMINISTRATIVA	NOMBRE	TIPO DE CONTRATO	PUESTO O CARGO	FECHA DE INGRESO	FECHA DE BAJA	DÍAS LABORABLES	HORARIO DE TRABAJO	SALARIO DIARIO	PERCEPCION MENSUAL		
											SUELDO BRUTO	PERCEP/DEDU CC	SUELDO NETO
1	4000	PRESIDENCIA	DIAZ GONGORA MARIA DEL ROSARIO		PRESIDENTE MUNI	01/09/2012	07/01/2015	LUN - VIE	8:00 - 15:00 HRS	2,205.77			
2	1001	PRESIDENCIA	RODRIGUEZ NOVELO AMIR ADAN		PRESIDENTE MUNI	01/09/2012	01/09/2015	LUN - VIE	8:00 - 15:00 HRS	2,205.77			
3	1265	PRESIDENCIA	VALES TRACONIS JORGE ALBERTO		PRESIDENTE MUNI	01/09/2015		LUN - VIE	8:00 - 15:00 HRS	2,205.78	66,173.40	16,311.24	49,862.16
4	1002	REGIDORES	CHAB LOPEZ GENY LEONOR		REGIDOR	01/09/2012	01/09/2015	LUN - VIE	8:00 - 15:00 HRS	1,491.48			
5	1004	REGIDORES	DZUL XULUC MARIA DEL CARMEN		REGIDOR	01/09/2012	01/09/2015	LUN - VIE	8:00 - 15:00 HRS	1,021.72			
6	1005	REGIDORES	LI ARANDA PAULA		REGIDOR	01/09/2012	01/09/2015	LUN - VIE	8:00 - 15:00 HRS	1,021.72			
7	1003	REGIDORES	DIAZ CHABLE JOSE REMIGIO MATEO		REGIDOR	01/09/2012	01/09/2015	LUN - VIE	8:00 - 15:00 HRS	1,253.39			
8	1007	REGIDORES	GONZALEZ CASTILLO TOMAS ALBERTO		REGIDOR	01/09/2012	01/09/2015	LUN - VIE	8:00 - 15:00 HRS	1,021.72			
9	1006	REGIDORES	ARJONA MARTIN MIRTHEA DEL ROSARIO		REGIDOR	01/09/2012	01/09/2015	LUN - VIE	8:00 - 15:00 HRS	1,021.72			
10	1014	REGIDORES	BORGES PAEZ ANGELICA		REGIDORES	01/09/2012	01/09/2015	LUN - VIE	8:00 - 15:00 HRS	1,021.72			
11	1015	REGIDORES	PERAZA AGUILAR PORFIRIA MARICELA		REGIDORES	01/09/2012	01/09/2015	LUN - VIE	8:00 - 15:00 HRS	1,021.72			
12	1016	REGIDORES	VAZQUEZ VARGUEZ LUIS ALBERTO		REGIDORES	01/09/2012	01/09/2015	LUN - VIE	8:00 - 15:00 HRS	1,021.72			
13	1064	REGIDORES	GUTIERREZ MARFIL GABRIELA ALEJANDR.		REGIDOR	01/09/2015		LUN - VIE	8:00 - 15:00 HRS	1,253.39	37,601.70	7,649.82	29,951.88
14	1270	REGIDORES	SANDOVAL ARAUJO GREGORIO		REGIDOR	01/09/2015		LUN - VIE	8:00 - 15:00 HRS	1,491.48	44,744.40	9,792.62	34,951.78
15	1274	REGIDORES	CACERES VERGARA WILBERTH		REGIDOR	01/09/2015	16/11/2015	LUN - VIE	8:00 - 15:00 HRS	1,491.48			
16	1275	REGIDORES	CASTRO CAMPOS MIGSY ALONDRA		REGIDOR	01/09/2015		LUN - VIE	8:00 - 15:00 HRS	1,021.72	30,651.60	5,672.00	24,979.60
17	1276	REGIDORES	OSORIO RAMIREZ SHELINA		REGIDOR	01/09/2015		LUN - VIE	8:00 - 15:00 HRS	1,021.72	30,651.60	5,672.00	24,979.60
18	1277	REGIDORES	MAY TORRES CINTHIA ALEJANDRA		REGIDOR	01/09/2015		LUN - VIE	8:00 - 15:00 HRS	1,021.72	30,651.60	5,672.00	24,979.60
19	1278	REGIDORES	RODRIGUEZ DIAZ LUIS FERNELLY		REGIDOR	01/09/2015		LUN - VIE	8:00 - 15:00 HRS	1,021.72	30,651.60	5,672.00	24,979.60
20	1279	REGIDORES	CHALE CAUICH SERGIO ENRIQUE		REGIDOR	01/09/2015		LUN - VIE	8:00 - 15:00 HRS	1,021.72	30,651.60	5,672.00	24,979.60
21	1280	REGIDORES	GUTIERREZ PALMA MARIEL		REGIDOR	01/09/2015		LUN - VIE	8:00 - 15:00 HRS	1,021.72	30,651.60	5,672.00	24,979.60
22	1281	REGIDORES	RUZ LOEZA WILLIAM ARIEL		REGIDOR	01/09/2015		LUN - VIE	8:00 - 15:00 HRS	1,021.72	30,651.60	5,672.00	24,979.60
23	1282	REGIDORES	KUYOC XULUC JOSE DOLORES		REGIDOR	01/09/2015		LUN - VIE	8:00 - 15:00 HRS	1,021.72	30,651.60	5,672.00	24,979.60
24	1133	REGIDORES	CANO MANRIQUE NORMA BEATRIZ		SECRETARIA	01/09/2012	15/02/2015	LUN - VIE	8:00 - 15:00 HRS	133.29			
25	1134	REGIDORES	CASTILLO EUAN ANA MAGDALENA		SECRETARIA	01/09/2012	01/09/2015	LUN - VIE	8:00 - 15:00 HRS	128.04			
26	1009	PRESIDENCIA ADMIVOS.	DIAZ MUÑOS ALICIA DEL SOCORRO		AUXILIAR	01/09/2012		LUN - VIE	8:00 - 15:00 HRS	254.68	7,640.40	640.52	6,999.88
27	1098	PRESIDENCIA ADMIVOS.	MONTALVO BUENFIL ROBERTO		CHOFER	01/08/2014		LUN - VIE	8:00 - 15:00 HRS	700.70			
28	1011	PRESIDENCIA ADMIVOS.	PEREZ TINAH LUIS ARMANDO		AUXILIAR	16/09/2015		LUN - VIE	8:00 - 15:00 HRS	95.32			
29	1012	PRESIDENCIA ADMIVOS.	BALAM LI OSCAR JOEL		CHOFER	16/11/2015		LUN - VIE	8:00 - 15:00 HRS	166.98			
30	1013	PRESIDENCIA ADMIVOS.	LOPEZ CANTO ANGEL GUILBARDO		AUXILIAR	16/02/2013		LUN - VIE	8:00 - 15:00 HRS	158.98			
31	1010	PRESIDENCIA ADMIVOS.	CHUC GOMEZ CHRISTIAN ANTONIO		AUXILIAR	01/09/2012		LUN - VIE	8:00 - 15:00 HRS	70.25			
32	1283	SECRETARIOS DE REGIDORE	RODRIGUEZ ILACEDO ANA KAREN		SECRETARIA	01/09/2015		LUN - VIE	8:00 - 15:00 HRS	128.24	3,847.20	153.14	4,000.34
33	1284	SECRETARIOS DE REGIDORE	CHAN CHAY NEYDI LETICIA		SECRETARIA	01/09/2015		LUN - VIE	8:00 - 15:00 HRS	186.38	8,109.58	109.52	8,000.16
34	1230	SECRETARIOS DE REGIDORE	BUENFIL JIMENEZ JEANNIE PATRICIA		BIBLIOTECARIO TI	01/03/2015		LUN - VIE	8:00 - 15:00 HRS	254.68	7,640.40	640.52	6,999.88
35	1294	SECRETARIOS DE REGIDORE	BAAS CANCHE JUAN ANTONIO		DILIGENCIERO B	16/09/2015		LUN - VIE	8:00 - 15:00 HRS	99.20	2,976.00	332.74	3,308.74
36	1297	SECRETARIOS DE REGIDORE	SIMA CHE FELIX ANTONIO		SECRETARIO	16/09/2015		LUN - VIE	8:00 - 15:00 HRS	167.24	5,017.20	17.20	5,000.00
37	1298	SECRETARIOS DE REGIDORE	ANGULO BELTRAN MIGUEL ALBERTO		SECRETARIO	16/09/2015		LUN - VIE	8:00 - 15:00 HRS	167.24	5,017.20	17.20	5,000.00
38	1135	SECRETARIOS DE REGIDORE	MONTOYA BASTO ALBA GABRIELA		SECRETARIA	01/11/2014		LUN - VIE	8:00 - 15:00 HRS	123.30	5,838.80	162.62	6,001.42
39	1018	FINANZAS Y TESORER	SANCHEZ POLANCO HELBERT JOSE		DIRECTOR	01/09/2012		LUN - VIE	8:00 - 15:00 HRS	795.00	30,020.00	4,072.26	25,947.74
40	1019	FINANZAS Y TESORER	PERAZA PERAZA LUIS ALFONSO		AUX. CONTABLE	01/09/2012		LUN - VIE	8:00 - 15:00 HRS	186.40	8,110.40	109.58	8,000.82
41	1020	FINANZAS Y TESORER	ALAMILLA RODRIGUEZ JAZSURE CRISTE!		CAJERA TESOR.	01/09/2012		LUN - VIE	8:00 - 15:00 HRS	128.24	3,847.20	153.14	4,000.34
42	1021	FINANZAS Y TESORER	AKE POOT JOSE MARTIN		ENCARG. EGRESOS	01/09/2012		LUN - VIE	8:00 - 15:00 HRS	186.40	8,110.40	109.58	8,000.82
43	1022	FINANZAS Y TESORER	CHUC KAUIL JUAN CARLOS		SUBD. FINANZAS	01/09/2012		LUN - VIE	8:00 - 15:00 HRS	511.60	19,817.60	2,183.80	17,633.80
44	1030	FINANZAS Y TESORER	DIAZ RUIZ ELMER JESUS		JEFE DE DEPTO	16/05/2013	01/09/2015	LUN - VIE	8:00 - 15:00 HRS	355.02			
45	1023	FINANZAS Y TESORER	BE BACAB JAZMIN RAQUEL		SECRETARIA	01/09/2012	01/09/2015	LUN - VIE	8:00 - 15:00 HRS	128.04			
46	1024	FINANZAS Y TESORER	PAREDES NOH ANDREA KARENINE		CAJERA TESOR.	01/09/2012		LUN - VIE	8:00 - 15:00 HRS	128.24	3,847.20	153.14	4,000.34

PRESIDENCIA MUNICIPAL
 H. Ayuntamiento
Tizimin
 2015-2018
 Trabajando para el Desarrollo

000145

MUNICIPIO DE TIZIMÍN YUCATÁN
Plantilla de Personal
Del 01 de Octubre al 31 de Diciembre de 2015

NUM. EXPEDIENTE	NUM. NTE	UNIDAD ADMINISTRATIVA	NOMBRE	RFC	TIPO DE CONTRATO (BASE, EVENTUAL, SINDICATADO)	PUESTO O CARGO	FECHA DE INGRESO	FECHA DE BAJA	DÍAS LABORABLES	HORARIO DE TRABAJO	SALARIO DIARIO	PERCEPCION MENSUAL		
												SUELDO BRUTO	PERCEPCION CC	SUELDO NETO
47	1025	FINANZAS Y TESORER	CASTRO BAAS BERTHA MARIA DEL CARMEN			ENCAR. EGRESOS	01/09/2012	01/09/2015	LUN - VIE	8:00 - 15:00 HRS	392.37			
48	1293	FINANZAS Y TESORER	PISTE CAAMAL ANA CRISTINA			AUX. ADMON	16/09/2015		LUN - VIE	8:00 - 15:00 HRS	128.24	3,847.20	153.14	4,000.34
49	1027	FINANZAS Y TESORER	GARCIA CASTRO PEDRO JOAQUIN			DILIGENCIERO	01/09/2012	01/09/2015	LUN - VIE	8:00 - 15:00 HRS	95.32			
50	1255	FINANZAS Y TESORER	ALCOCER POLANCO JUAN JESUS			JEFE DE DEPARTA	01/09/2015		LUN - VIE	8:00 - 15:00 HRS	256.99	10,651.66	651.66	10,000.00
51	1026	PROVEEDURIA	MARTINEZ EUAN FELIX MANUEL			AUXILIAR I	01/09/2012		LUN - VIE	8:00 - 15:00 HRS	113.86	3,415.80	204.60	3,620.40
52	1267	PROVEEDURIA	ÁGUJAYO TAMAYO ORCAR REYES			JEFE DE AREA	01/09/2015		LUN - VIE	8:00 - 15:00 HRS	389.02	15,404.72	1,398.32	14,006.40
53	1268	PROVEEDURIA	UUH MUKUL GUADALUPE DE LOS ÁNGELES			AUX. ADMON	01/09/2015		LUN - VIE	8:00 - 15:00 HRS	128.24	3,847.20	153.14	4,000.34
54	1269	PROVEEDURIA	CAUICH MANUEL ALEJANDRO			AUX. ADMON	01/09/2015		LUN - VIE	8:00 - 15:00 HRS	128.24	3,847.20	153.14	4,000.34
55	1301	PROVEEDURIA	RAMOS KUYOC EMILIA GRACIELLA			AUX. ADMON	16/09/2015		LUN - VIE	8:00 - 15:00 HRS	128.24	3,847.20	153.14	4,000.34
56	1029	PROVEEDURIA	CANUL GOMEZ JOSE MOISES			AUXILIAR H	01/09/2012		LUN - VIE	8:00 - 15:00 HRS	128.24	3,847.20	153.14	4,000.34
57	1211	PROVEEDURIA	PEREZ ALAMILLA NERY MARGARITA			DIRECTOR	01/09/2012	01/09/2015	LUN - VIE	8:00 - 15:00 HRS	787.25			
58	1166	PROVEEDURIA	CANTO TURRIZA ALEJANDRA CONCEPCION			NOMINISTA	01/09/2012	01/09/2015	LUN - VIE	8:00 - 15:00 HRS	376.92			
59	1031	EDUC. CULT. Y DEPT.	MARTIN ARCEO REYES GENOVEVA			COORD PREPA	01/07/2010		LUN - VIE	8:00 - 15:00 HRS	128.24	3,847.20	153.14	4,000.34
60	1032	EDUC. CULT. Y DEPT.	PECH FRANCO SILVIA BEATRIZ			AUX. BIBLIO	01/08/2003		LUN - VIE	8:00 - 15:00 HRS	80.60	2,418.00	268.66	2,686.66
61	1034	EDUC. CULT. Y DEPT.	SOSA GONZALEZ KEMBLY PIEDAD			DIRECTOR	01/09/2012	01/09/2015	LUN - VIE	8:00 - 15:00 HRS	836.79			
62	1035	EDUC. CULT. Y DEPT.	AVILA PEREZ SILVIA LORENA			SUBDIRECTOR	01/09/2012	01/09/2015	LUN - VIE	8:00 - 15:00 HRS	588.80			
63	1036	EDUC. CULT. Y DEPT.	ECHEVERRIA ARCEO NANCY TOMASA			SUBDIRECTOR	01/09/2012	01/09/2015	LUN - VIE	8:00 - 15:00 HRS	588.80			
64	1037	EDUC. CULT. Y DEPT.	ALAMILLA VALLE JESUS ESTEBAN			COOR. CULTURA	01/09/2012		LUN - VIE	8:00 - 15:00 HRS	150.60	6,821.60	66.08	6,887.68
65	1038	EDUC. CULT. Y DEPT.	LUNA CANO EDWIN ROBERTO			MAES. CEREMONIA	01/09/2012	16/11/2015	LUN - VIE	8:00 - 15:00 HRS	166.98			
66	1039	EDUC. CULT. Y DEPT.	CARDEÑA MEDINA OSWALDO			ENCARG BIBLIO	01/09/2015		LUN - VIE	8:00 - 15:00 HRS	355.00	14,180.00	1,180.32	12,999.68
67	1040	EDUC. CULT. Y DEPT.	OY UUH RAUL GUSTAVO			AUX. CULTURA	01/09/2012	16/09/2015	LUN - VIE	8:00 - 15:00 HRS	213.95			
68	1041	EDUC. CULT. Y DEPT.	BARRERA NOVELO EDGAR WILBERTH			ENTRE. DE IDEY	01/09/2012		LUN - VIE	8:00 - 15:00 HRS	128.24	3,847.20	153.14	4,000.34
69	1042	EDUC. CULT. Y DEPT.	SILVA MENDICUTI REYNA BEATRIZ			COORDINADOR	01/09/2012		LUN - VIE	8:00 - 15:00 HRS	123.30	5,838.80	162.62	6,001.42
70	1043	EDUC. CULT. Y DEPT.	ALCOCER AGUILAR MANUEL AUGUSTO			AUXILIAR	01/09/2012	01/09/2015	LUN - VIE	8:00 - 15:00 HRS	113.86			
71	1044	EDUC. CULT. Y DEPT.	AVILA ARANDA JULIO ALEJANDRO			AUXILIAR	01/09/2012	01/09/2015	LUN - VIE	8:00 - 15:00 HRS	113.86			
72	1045	EDUC. CULT. Y DEPT.	ONTIVEROS POOL JOSE ALFONSO			AUXILIAR	01/09/2012	01/09/2015	LUN - VIE	8:00 - 15:00 HRS	113.86			
73	1046	EDUC. CULT. Y DEPT.	OSUNA PEREZ IVAN			COORDINADOR	01/09/2012	01/09/2015	LUN - VIE	8:00 - 15:00 HRS	128.05			
74	1047	EDUC. CULT. Y DEPT.	PEREZ LORIA TERESA			AFANADOR	01/09/2012		LUN - VIE	8:00 - 15:00 HRS	80.66	2,419.80	268.54	2,688.34
75	1233	EDUC. CULT. Y DEPT.	POLANCO LIRA MANUEL JESUS			INSPECTOR	01/09/2012	01/09/2015	LUN - VIE	8:00 - 15:00 HRS	113.86			
76	1048	EDUC. CULT. Y DEPT.	MOGUEL CHALE MAURICIO VALENTIN			SUBCOORDINADOR	01/09/2012	01/09/2015	LUN - VIE	8:00 - 15:00 HRS	194.24			
77	1049	EDUC. CULT. Y DEPT.	BRAGA MEDINA FAUSTO ARMANDO			JEFE DE DEPORTE	01/09/2012	01/09/2015	LUN - VIE	8:00 - 15:00 HRS	588.80			
78	1050	EDUC. CULT. Y DEPT.	CANO PEBA LIZANDRO AZAEL			AUX. EDUCACIÓN	16/09/2015		LUN - VIE	8:00 - 15:00 HRS	123.24	5,836.64	162.74	5,999.38
79	1051	EDUC. CULT. Y DEPT.	MENA CEN MIGUEL ANGEL			AYUDANTE	16/09/2015		LUN - VIE	8:00 - 15:00 HRS	80.49			
80	1052	EDUC. CULT. Y DEPT.	TUZ TUZ CARLOS RAFAEL			BIBLIOTECARIO	16/09/2012	15/03/2015	LUN - VIE	8:00 - 15:00 HRS	167.24	5,017.20	17.20	5,000.00
81	1053	EDUC. CULT. Y DEPT.	MOGUEL CETZAL MARIA ELENA			ENCARG. BIBLIO	16/09/2012	15/03/2015	LUN - VIE	8:00 - 15:00 HRS	95.32			
82	1054	EDUC. CULT. Y DEPT.	SANTOS HAU MARIA JOSE			BIBLIOTECARIO	16/09/2012	15/03/2015	LUN - VIE	8:00 - 15:00 HRS	80.49			
83	1055	EDUC. CULT. Y DEPT.	YAM POMOL EMMANUEL JESUS			BIBLIOTECARIO	16/09/2012		LUN - VIE	8:00 - 15:00 HRS	80.60	2,418.00	268.00	2,686.00
84	1056	EDUC. CULT. Y DEPT.	KANTUN FOOT SOCORRO			AFANADOR	16/09/2012		LUN - VIE	8:00 - 15:00 HRS	80.66	2,419.80	268.54	2,688.34
85	1057	EDUC. CULT. Y DEPT.	UICAB BALAM MARIA VERONICA			BIBLIOTECARIO	16/09/2012	15/03/2015	LUN - VIE	8:00 - 15:00 HRS	80.49			
86	1058	EDUC. CULT. Y DEPT.	DZUL BALAM MARIA GENOVEVA			ENCARG. BIBLIO	16/09/2012		LUN - VIE	8:00 - 15:00 HRS	95.32	2,859.60	240.20	3,099.80
87	1059	EDUC. CULT. Y DEPT.	COCOM NUÑEZ MARVIN NEFTALI			BIBLIOTECARIO	16/09/2012		LUN - VIE	8:00 - 15:00 HRS	80.60	2,418.00	268.00	2,686.00
88	1060	EDUC. CULT. Y DEPT.	UCAN JIMENEZ EVANGELINA DEL ROSARIO			BIBLIOTECARIO	16/09/2012		LUN - VIE	8:00 - 15:00 HRS	80.60	2,418.00	268.00	2,686.00
89	1061	EDUC. CULT. Y DEPT.	SANDOVAL LOZANO SANDRA ELIZABETH			ENCARG. BIBLIO	16/09/2012	30/04/2015	LUN - VIE	8:00 - 15:00 HRS	95.32			
90	1065	EDUC. CULT. Y DEPT.	DZIB MAY ANTONIA			AFANADOR	26/08/2014		LUN - VIE	8:00 - 15:00 HRS	80.66	2,419.80	268.54	2,688.34
91	1062	EDUC. CULT. Y DEPT.	FERNANDEZ MARFIL ILEANA DEL CARMEN			BIBLIOTECARIO	16/09/2012		LUN - VIE	8:00 - 15:00 HRS	113.86	3,415.80	204.60	3,620.40
92	1063	EDUC. CULT. Y DEPT.	ESPINOZA ALAMILLA ELDA GUADALUPE			BIBLIOTECARIO	16/09/2012		LUN - VIE	8:00 - 15:00 HRS	128.24	3,847.20	153.14	4,000.34

100146

MUNICIPIO DE TIZIMÍN YUCATÁN
Plantilla de Personal
Del 01 de Octubre al 31 de Diciembre de 2015

NUM. EXPEDIENTE	NUM. NTE	UNIDAD ADMINISTRATIVA	NOMBRE	RFC	TIPO DE CONTRATO (BASE, EVENTUAL, SINDI, CAL DE)	PUESTO O CARGO	FECHA DE INGRESO	FECHA DE BAJA	DÍAS LABORABLES	HORARIO DE TRABAJO	SALARIO DIARIO	PERCEPCION MENSUAL		
												SUELDO BRUTO	PERCEP/DEDU CC	SUELDO NETO
93	1066	EDUC. CULT. Y DEPT.	CAN CEME CESAR GERONIMO		AUXILIAR	01/11/2014			LUN - VIE	8:00 - 15:00 HRS	128.24	3,847.20	153.14	4,000.34
94	1229	EDUC. CULT. Y DEPT.	LORIA OSORNO MARIA ISABEL		BIBLIOTECARIO TI	01/03/2015	16/09/2015		LUN - VIE	8:00 - 15:00 HRS	80.49			
95	1204	EDUC. CULT. Y DEPT.	GONZALEZ CASTILLO RAMON AMILCAR		DIRECTOR D	01/09/2012			LUN - VIE	8:00 - 15:00 HRS	523.97	20,262.94	2,263.08	17,999.86
96	1232	EDUC. CULT. Y DEPT.	ALAMILLA LOPEZ TANJA ALEJANDRA		BIBLIOTECARIO C	16/05/2015			LUN - VIE	8:00 - 15:00 HRS	95.32	2,859.60	240.20	3,099.80
97	1251	EDUC. CULT. Y DEPT.	MONFORTE OSORIO RAUL ANTONIO		COOR. DEPORTES	01/09/2015			LUN - VIE	8:00 - 15:00 HRS	355.00	14,180.00	1,180.40	12,999.60
98	1252	EDUC. CULT. Y DEPT.	MARIN SOBERANIS LORENA GUADALUPE		SECRETARIA	01/09/2015			LUN - VIE	8:00 - 15:00 HRS	128.24	3,847.20	153.14	4,000.34
99	1253	EDUC. CULT. Y DEPT.	CASTILLO GARCIA CARLOS ANTONIO		ENTRENADOR	01/09/2015			LUN - VIE	8:00 - 15:00 HRS	256.99	10,651.66	651.62	10,000.04
100	1254	EDUC. CULT. Y DEPT.	CORTES AYALA GIEZI AZAEL		SECRETARIO	01/09/2015			LUN - VIE	8:00 - 15:00 HRS	167.24	5,017.20	17.20	5,000.00
101	1299	EDUC. CULT. Y DEPT.	ALCOCER LOPEZ REYNA NAYIBE		INSTRUCTOR DE Z	16/10/2015			LUN - VIE	8:00 - 15:00 HRS	56.14	1,684.20	315.82	2,000.02
102	1300	EDUC. CULT. Y DEPT.	DZUL MAC CLARA NOEMI		SECRETARIA	16/09/2015			LUN - VIE	8:00 - 15:00 HRS	91.76	1,835.20	247.02	2,082.22
103	1017	SERV.PUB.MUNIC	PEREZ CASTILLO EDDIE DEL JESUS		COORDINADOR A	16/11/2015			LUN - VIE	8:00 - 15:00 HRS	422.55	16,611.82	1,613.18	14,998.64
104	1068	SERV.PUB.MUNIC	VAZQUEZ LOPEZ FERNANDO		SUDIR.SER.PUB	01/09/2012			LUN - VIE	8:00 - 15:00 HRS	355.00	14,180.00	1,180.32	12,999.68
105	1008	SERV.PUB.MUNIC	AGUILAR LOPEZ KARLA LILY		AUXILIAR	01/09/2012			LUN - VIE	8:00 - 15:00 HRS	167.24	5,017.20	17.20	5,000.00
106	1069	SERV.PUB.MUNIC	CASTRO AGUAYO SUREMY BEATRIZ		DIRECTOR	01/09/2012	01/09/2015		LUN - VIE	8:00 - 15:00 HRS	787.25			
107	1070	SERV.PUB.MUNIC	AYALA MEDINA JESUS ALBERTO		ENC. MERC	01/09/2012	01/09/2015		LUN - VIE	8:00 - 15:00 HRS	306.30			
108	1226	SERV.PUB.MUNIC	TAMAYO SALAZAR FREDDY ALBERTO		MEDICO DEL RAST	15/01/2015	16/07/2015		LUN - VIE	8:00 - 15:00 HRS	257.00			
109	1072	SERV.PUB.MUNIC	CAAMAL POOT WENDY LETICIA		SECRETARIA	01/09/2012	31/01/2015		LUN - VIE	8:00 - 15:00 HRS	128.05			
110	1073	SERV.PUB.MUNIC	GONGORA ROSADO MARISSA DEL ROSAI		SECRETARIA	01/09/2012			LUN - VIE	8:00 - 15:00 HRS	128.24	3,847.20	153.14	4,000.34
111	1074	SERV.PUB.MUNIC	GUTIERREZ KEB JOSE GUADALUPE REYE		DIRECTOR	01/09/2012	01/09/2015		LUN - VIE	8:00 - 15:00 HRS	836.79			
112	1075	SERV.PUB.MUNIC	RAMOS ARIAS DEDDIER DE ATOCHA		SUPERVISOR	01/09/2012			LUN - VIE	8:00 - 15:00 HRS	195.45	8,436.18	139.12	8,297.06
113	1076	SERV.PUB.MUNIC	ESCOBEDO VAZQUEZ RIBALDO		ENC.ALUMBRADO	01/09/2012	01/09/2015		LUN - VIE	8:00 - 15:00 HRS	482.85			
114	1077	SERV.PUB.MUNIC	CONTRERAS ARREOLA JOSE FRANCISCC		AUXILIAR	01/09/2012			LUN - VIE	8:00 - 15:00 HRS	186.40	8,110.40	109.58	8,000.82
115	1079	SERV.PUB.MUNIC	PUC SULU MARIA NELVA FRANCISCA		SUBDIRECTOR	16/09/2012			LUN - VIE	8:00 - 15:00 HRS	195.45	8,436.18	139.12	8,297.06
116	1078	SERV.PUB.MUNIC	SEGURA GONZALEZ RAFAEL AARON		JEFE DEPTO	01/09/2015			LUN - VIE	8:00 - 15:00 HRS	195.45	8,436.18	139.12	8,297.06
117	1304	SERV.PUB.MUNIC	GUEMEZ POOL LETICIA MAGALY		JEFE DEPTO J	10/09/2012			LUN - VIE	8:00 - 15:00 HRS	195.45	8,436.18	139.12	8,297.06
118	1285	SERV.PUB.MUNIC	OROZCO TAPIA ROBERTO		DIRECTOR	01/09/2015			LUN - VIE	8:00 - 15:00 HRS	1,542.00	46,260.00	10,247.30	36,012.70
119	1286	SERV.PUB.MUNIC	CEPEDA XOOL PABLO ENRIQUE		COOR. ALUMBRAD	01/09/2015			LUN - VIE	8:00 - 15:00 HRS	338.20	13,575.20	1,073.24	12,501.96
120	1287	SERV.PUB.MUNIC	SOBERANDO ESPINOSA DANIA		SECRETARIA	01/09/2015			LUN - VIE	8:00 - 15:00 HRS	113.86	3,415.80	204.60	3,620.40
121	1288	SERV.PUB.MUNIC	CANUL SALAZAR JOSE AURELIO		AYUTE. PAR. Y JAF	01/09/2015			LUN - VIE	8:00 - 15:00 HRS	128.24	3,847.20	153.14	4,000.34
122	1289	SERV.PUB.MUNIC	BRICEÑO PANTI ELI MIZRAIM		COOR. RECO. BAS	01/09/2015			LUN - VIE	8:00 - 15:00 HRS	186.38	8,109.68	109.52	8,000.16
123	1290	SERV.PUB.MUNIC	FARJAT DE LEON DANIEL		COOR. BODEGAS	01/09/2015			LUN - VIE	8:00 - 15:00 HRS	254.68	7,640.40	640.52	6,999.88
124	1189	SERV.PUB.MUNIC	KU COUOH BLANCA GEORGINA		SECRETARIA	18/08/2001			LUN - VIE	8:00 - 15:00 HRS	180.35	7,892.58	89.82	7,802.76
125	1190	SERV.PUB.MUNIC	PECH PUC JEANE MARILYN		ENCARGADA	01/03/2013	01/09/2015		LUN - VIE	8:00 - 15:00 HRS	306.30			
126	1067	OBRAS PUB. Y DES.URB	INTERIAN CHULIM KARLA MARIELA		SUBDR. IMAGEN	01/09/2012			LUN - VIE	8:00 - 15:00 HRS	195.45	8,436.18	139.12	8,297.06
127	1080	OBRAS PUB. Y DES.URB	BURGOS RUIZ LEOBARDO		ENCUESTADOR	01/02/2011	01/09/2015		LUN - VIE	8:00 - 15:00 HRS	109.38			
128	1081	OBRAS PUB. Y DES.URB	PEREZ SANCHEZ CANDIDO		TOPOGRAFO	10/08/2010			LUN - VIE	8:00 - 15:00 HRS	195.45	8,436.18	139.12	8,297.06
129	1082	OBRAS PUB. Y DES.URB	LOEZA PECH JOSE GUADALUPE		PENSIONADO	16/08/2004	01/04/2015		LUN - VIE	8:00 - 15:00 HRS				
130	1083	OBRAS PUB. Y DES.URB	OSORIO ALAMILLA RAUL ALFREDO		SUPERVISOR	03/11/2011			LUN - VIE	8:00 - 15:00 HRS	257.00	10,652.00	651.66	10,000.34
131	1084	OBRAS PUB. Y DES.URB	BERLIN LOPEZ CESAR MANUEL		RES.DE AREA	31/08/2010	01/09/2015		LUN - VIE	8:00 - 15:00 HRS	392.37			
132	1085	OBRAS PUB. Y DES.URB	AVILA CUTIZ LUIS ALBERTO		AUX.ADMON	16/02/2012	01/09/2015		LUN - VIE	8:00 - 15:00 HRS	205.50			
133	1086	OBRAS PUB. Y DES.URB	AGUILAR DIAZ CARLOS FELIPE		JEFE DE ADMON	08/02/2007			LUN - VIE	8:00 - 15:00 HRS	269.88	11,115.68	713.48	10,402.20
134	1087	OBRAS PUB. Y DES.URB	PACHECO CELIS IDELFONSO		RESP. CONST	01/09/2012			LUN - VIE	8:00 - 15:00 HRS	218.24	9,256.64	254.06	9,002.58
135	1088	OBRAS PUB. Y DES.URB	MANZANERO PAT ANAHI DE JESUS		SECRETARIA	01/09/2012			LUN - VIE	8:00 - 15:00 HRS	128.04	3,846.00	153.14	3,999.14
136	1089	OBRAS PUB. Y DES.URB	DIAZ TAH DAMIANA CONCEPCION		AFANADOR	01/09/2012			LUN - VIE	8:00 - 15:00 HRS	80.66	2,419.80	268.54	2,688.34
137	1090	OBRAS PUB. Y DES.URB	DIAZ MARIA JOSE		SECRETARIA	01/09/2012			LUN - VIE	8:00 - 15:00 HRS	128.04	3,846.00	153.14	3,999.14


PRESIDENCIA MUNICIPAL
 H. Ayuntamiento
Tizimin
 2015-2018
 Trabajando para el Desarrollo


DIRECCIÓN DE FINANZAS Y TESORERÍA
 H. Ayuntamiento
Tizimin
 2015-2018
 Trabajando para el Desarrollo

000147

MUNICIPIO DE TIZIMÍN YUCATÁN
Plantilla de Personal
Del 01 de Octubre al 31 de Diciembre de 2015



NUM	NUM. EXPEDIENTE	UNIDAD ADMINISTRATIVA	NOMBRE	RFC	TIPO DE CONTRATO (BASE, EVENTUAL, SINDI, CAL DE)	PUESTO O CARGO	FECHA DE INGRESO	FECHA DE BAJA	DÍAS LABORABLES	HORARIO DE TRABAJO	SALARIO DIARIO	PERCEPCION MENSUAL		
												SUELDO BRUTO	PERCEPCION CC	SUELDO NETO
139	1092	OBRAS PUB. Y DES.URB	KAUIL CUPUL ROBERTO			AUX.PLANEAC	01/09/2012	01/09/2015	LUN - VIE	8:00 - 15:00 HRS	128.04			
140	1093	OBRAS PUB. Y DES.URB	MARTIN MENDEZ GONZALO			SUPERVISOR	01/09/2012		LUN - VIE	8:00 - 15:00 HRS	218.00	9,248.00	253.26	8,994.74
141	1094	OBRAS PUB. Y DES.URB	CHAN XULUC BRISELBA			JEFE DEPTO	01/09/2012	01/09/2015	LUN - VIE	8:00 - 15:00 HRS	306.30			
142	1095	OBRAS PUB. Y DES.URB	MEDINA CANCHE ELVIN BLADIMIR			AUX.DIRECCIÓN	01/09/2012	01/09/2015	LUN - VIE	8:00 - 15:00 HRS	128.04			
143	1096	OBRAS PUB. Y DES.URB	ECHVERRIA MORA EDUARDO			DIRECTOR	01/09/2012	01/09/2015	LUN - VIE	8:00 - 15:00 HRS	836.79			
144	1097	OBRAS PUB. Y DES.URB	OJEDA LEAL ROGER HUMBERTO			ENCARG.OBRAS	01/09/2012		LUN - VIE	8:00 - 15:00 HRS	123.30	5,838.80	162.62	6,001.42
145	1100	OBRAS PUB. Y DES.URB	KOH BAZAN LUIS FELIPE			CHOFEEER	02/10/2012	01/09/2015	LUN - VIE	8:00 - 15:00 HRS	166.98			
146	1101	OBRAS PUB. Y DES.URB	SOSA PIÑA JHAIR DANIEL			SEUPERVISOR	01/11/2012	01/09/2015	LUN - VIE	8:00 - 15:00 HRS	376.90			
147	1102	OBRAS PUB. Y DES.URB	NOH EUAN SALVADOR ANTONIO			AUX. COSTOS	08/08/2013		LUN - VIE	8:00 - 15:00 HRS	123.30	5,838.80	162.62	6,001.42
148	1104	OBRAS PUB. Y DES.URB	LORIA BASTO JORGE ALBERTO			SUPERVISOR	16/10/2013	30/06/2015	LUN - VIE	8:00 - 15:00 HRS	186.40			
149	1103	OBRAS PUB. Y DES.URB	ABURTO REBOLLEDO FLORICEL			SUBDIRECTOR	10/02/2014	01/09/2015	LUN - VIE	8:00 - 15:00 HRS	476.46			
150	1099	OBRAS PUB. Y DES.URB	PISTE MAZUN JACINTO			AUXILIAR	01/10/2014		LUN - VIE	8:00 - 15:00 HRS	128.67	6,032.10	152.32	6,184.42
151	1257	OBRAS PUB. Y DES.URB	CORONADO FEBLES EDGAR ROLA			DIRECTOR	01/09/2015		LUN - VIE	8:00 - 15:00 HRS	523.97	20,262.94	2,263.08	17,999.86
152	1258	OBRAS PUB. Y DES.URB	POOT REYES CRHSTIAN OSWALDO			COOR.OBRAS	01/09/2015		LUN - VIE	8:00 - 15:00 HRS	389.02	15,404.72	1,398.32	14,006.40
153	1259	OBRAS PUB. Y DES.URB	OCH GUTIERREZ JESUS MANUEL			JEFE DEPTO G	01/09/2015		LUN - VIE	8:00 - 15:00 HRS	256.99	10,651.66	651.62	10,000.04
154	1260	OBRAS PUB. Y DES.URB	ARCE PINTO FRANCIS VERENICE			AUX. ADMON	01/09/2015		LUN - VIE	8:00 - 15:00 HRS	123.24	5,836.64	162.74	5,999.38
155	1108	DESARROLLO SOCIAL	POLANCO ALCOCER LANDY MARGARIT,			SUBDIRECTOR	01/09/2012	01/09/2015	LUN - VIE	8:00 - 15:00 HRS	568.85			
156	1243	DESARROLLO SOCIAL	MARRUFO DIAZ ANTONIA GUADALUPE			DIRECTOR	01/09/2015		LUN - VIE	8:00 - 15:00 HRS	523.97	20,262.94	2,263.08	17,999.86
157	1242	DESARROLLO SOCIAL	BRICEÑO AGUAYO LUIS GABRIEL			TITULAR A. RELIG	01/09/2015		LUN - VIE	8:00 - 15:00 HRS	166.98	5,009.40	16.34	4,993.06
158	1105	DESARROLLO SOCIAL	UITZIL UC GEMALI			TITULAR A. RELIG	01/09/2012	01/09/2015	LUN - VIE	8:00 - 15:00 HRS	166.98			
159	1106	DESARROLLO SOCIAL	ACEVEDO MELENDEZ FELIPE ADRIAN			AUX. A. RELIG	01/09/2012	28/02/2015	LUN - VIE	8:00 - 15:00 HRS	95.32			
160	1107	DESARROLLO SOCIAL	CRUZ VALENZUELA OYUKI			ASIST. DIRECC	01/09/2012	01/09/2015	LUN - VIE	8:00 - 15:00 HRS	166.98			
161	1033	DESARROLLO SOCIAL	HERNANDEZ ARROYO CYNTHIA VANESS			TITUL INMUJERES	01/09/2012	01/09/2015	LUN - VIE	8:00 - 15:00 HRS	348.63			
162	1109	DESARROLLO SOCIAL	MANRIQUE MARTIN LILIANA CAROLINA			SECRETARIA	01/09/2012	01/09/2015	LUN - VIE	8:00 - 15:00 HRS	95.32			
163	1110	DESARROLLO SOCIAL	CASTRO AGUAYO VERONICA			SECRETARIA	01/09/2012		LUN - VIE	8:00 - 15:00 HRS	128.24	3,847.20	153.14	4,000.34
164	1111	DESARROLLO SOCIAL	HERNANDEZ AKE HECTOR RAMON			TITUL INJUVE	01/09/2012		LUN - VIE	8:00 - 15:00 HRS	123.30	5,838.80	162.62	6,001.42
165	1112	DESARROLLO SOCIAL	ARGUELLES AGUILAR MARIA MARGARIT,			SUBDIRECTOR	01/09/2012		LUN - VIE	8:00 - 15:00 HRS	568.85			
166	1113	DESARROLLO SOCIAL	ACERETO POLANCO EMMANUEL JESUS			AUX.UNJUV	01/09/2012		LUN - VIE	8:00 - 15:00 HRS	105.85	3,175.50	219.98	3,395.48
167	1114	DESARROLLO SOCIAL	GALVEZ RODRIGUEZ ROSARIO			COORDINADOR	01/09/2012		LUN - VIE	8:00 - 15:00 HRS	294.24			
168	1115	DESARROLLO SOCIAL	LOPEZ TABASCO NORMA ANGELICA			SECRETARIA	01/09/2012		LUN - VIE	8:00 - 15:00 HRS	95.32			
169	1116	DESARROLLO SOCIAL	RODRIGUEZ CASTRO ALONDRA GUADAL			DEL. PROMFA	15/09/2012		LUN - VIE	8:00 - 15:00 HRS	150.60	5,821.60	66.08	6,887.68
170	1117	DESARROLLO SOCIAL	CABRERA SANSORES MAX CARLOS JOSI			COORDINADOR	15/09/2012		LUN - VIE	8:00 - 15:00 HRS	95.32			
171	1118	DESARROLLO SOCIAL	TUN PERAZA ARIELA DEL RUBI			DILIGENCIERO	15/09/2012		LUN - VIE	8:00 - 15:00 HRS	128.67	6,032.10	152.32	6,184.42
172	1119	DESARROLLO SOCIAL	ALAMILLA MENA FREDDY AZAEL			ASISTENTE	01/10/2012		LUN - VIE	8:00 - 15:00 HRS	186.38	8,109.68	109.52	8,000.16
173	1120	DESARROLLO SOCIAL	MORENO GUTIERREZ BETZAIDA			DEL. PROMFA	01/12/2012		LUN - VIE	8:00 - 15:00 HRS	422.55	16,611.82	1,613.18	14,998.64
174	1121	DESARROLLO SOCIAL	CARRILLO BLANCO SILVIA TERESITA			ASISTENTE	01/01/2013	01/09/2015	LUN - VIE	8:00 - 15:00 HRS	205.52			
175	1122	DESARROLLO SOCIAL	CANO CUPUL DIANA GRACIELA			ENFERMERA	01/02/2013		LUN - VIE	8:00 - 15:00 HRS	166.98	5,009.40	16.34	4,993.06
176	1123	DESARROLLO SOCIAL	OSORIO AVILES GREISLI GUADALUPE			TITUL INMUJERES	01/03/2013		LUN - VIE	8:00 - 15:00 HRS	256.99	10,651.66	651.66	10,000.00
177	1124	DESARROLLO SOCIAL	CETINA CHAVEZ REYNA PATRICIA			ENC ESP CULT AG	16/10/2013		LUN - VIE	8:00 - 15:00 HRS	128.05	3,847.20	153.14	4,000.34
178	1125	DESARROLLO SOCIAL	MARTINEZ KU MARIA EUGENIA			AFANADOR	16/10/2013		LUN - VIE	8:00 - 15:00 HRS	80.66	2,419.80	268.54	2,688.34
179	1162	DESARROLLO SOCIAL	CONDE AVILA GLORIA LILI			AUXILIAR	01/03/2013		LUN - VIE	8:00 - 15:00 HRS	254.68	7,640.40	640.52	6,999.88
180	1126	DIR.SEG.PUB. Y TRANS	VILLANUEVA OH SANDRA BEATIZ			SECRETARIA	17/09/2010		LUN - VIE	8:00 - 15:00 HRS	123.30	5,838.80	162.62	6,001.42
181	1127	DIR.SEG.PUB. Y TRANS	CHAVEZ ESCALANTE FRANCISCO JOSE			JEFE INFOR	02/07/2007		LUN - VIE	8:00 - 15:00 HRS	255.35	10,592.58	643.74	9,948.84
182	1128	DIR.SEG.PUB. Y TRANS	TAMAYO MARTIN LEYDI NOEMI			SERV.PELUQUER	01/09/2012	16/09/2015	LUN - VIE	8:00 - 15:00 HRS	133.29			
183	1129	DIR.SEG.PUB. Y TRANS	HOIL TUN JUAN CARLOS			LIC.JURIDICO	01/10/2012		LUN - SAB	8:00 - 15:00 HRS	321.82	12,965.52	985.18	12,000.34

PRESIDENCIA MUNICIPAL
 DIRECCIÓN DE FINANZAS Y EGRESOS
 H. Ayuntamiento
 Tizimin, Yucatán
 2015-2018
 Trabajando para el Desarrollo

100148

MUNICIPIO DE TIZIMÍN YUCATÁN
Plantilla de Personal
Del 01 de Octubre al 31 de Diciembre de 2015

NUM	NUM. EXPEDIENTE	UNIDAD ADMINISTRATIVA	NOMBRE	RFC	TIPO DE CONTRATO (BASE, EVENTUAL, SINDICATADO)	PUESTO O CARGO	FECHA DE INGRESO	FECHA DE BAJA	DÍAS LABORABLES	HORARIO DE TRABAJO	SALARIO DIARIO	PERCEPCION MENSUAL		
												SUELDO BRUTO	PERCEPCION CC	SUELDO NETO
185	1231	DIR.SEG.PUB. Y TRANS	PEREZ FERNANDEZ ROGER SAUL			MEDICO LEGISTA	01/03/2015		LUN - VIE	8:00 - 15:00 HRS	170.20	7,527.20	26.86	7,500.34
186	1132	DIR.SEG.PUB. Y TRANS	KU CHEL JESUS ALBERTO			DIRECTOR	01/01/2015		LUN - VIE	8:00 - 15:00 HRS	795.00	30,020.00	4,072.26	25,947.74
187	1131	DIR.SEG.PUB. Y TRANS	HERRERA CHIM ESTEBAN			SUPERVISO	01/01/2015	28/02/2015	LUN - VIE	8:00 - 15:00 HRS	376.90			
188	1136	CATASTRO	CANCHE UUH JOSE REYES			PERITO	01/07/2001		LUN - VIE	8:00 - 15:00 HRS	166.98	5,009.40	16.34	4,993.06
189	1137	CATASTRO	-POOL EK GLORIA MARIA			AUX. EGRESO	15/06/2008		LUN - VIE	8:00 - 15:00 HRS	105.99	3,179.70	219.70	3,399.40
190	1138	CATASTRO	MARFIL ILACEDO MARIO ALBERTO			DIRECTOR	01/09/2012	15/02/2015	LUN - VIE	8:00 - 15:00 HRS	567.63			
191	1139	CATASTRO	TEC OY ANGEL CRISOSTOMO			SECRETARIA	01/09/2012		LUN - VIE	8:00 - 15:00 HRS	105.99	3,179.70	219.70	3,399.40
192	1140	CATASTRO	BURGOS LIZAMA VICENTE			ENC.SERV	01/09/2012	01/04/2015	LUN - VIE	8:00 - 15:00 HRS	166.98			
193	1141	CATASTRO	COCOM TEC ROGER AMILCAR			ENC.SERV	16/03/2013		LUN - VIE	8:00 - 15:00 HRS	95.32	2,859.60	240.20	3,099.80
194	1184	CATASTRO	POOT DZUL NADIELI LETICIA			SUBDIRECTOR	01/09/2012		LUN - VIE	8:00 - 15:00 HRS	406.70	16,041.20	1,511.60	14,529.60
195	1142	DESARROLLO RURAL	KU EB ASAEI			DIRECTOR	01/09/2012	01/09/2015	LUN - VIE	8:00 - 15:00 HRS	836.79			
196	1143	DESARROLLO RURAL	CHAVEZ MARFIL JORGE CARLOS			JEFE DE ZOFEMAT	01/09/2012		LUN - VIE	8:00 - 15:00 HRS	268.70	11,073.20	707.82	10,365.38
197	1238	DESARROLLO RURAL	MONTOYA CHUMBA ALBERTO GREGORIO			COORD.PROYECTO	01/09/2015		LUN - VIE	8:00 - 15:00 HRS	254.68			
198	1239	DESARROLLO RURAL	FERNANDEZ MARFIL ARIEL ANTONIO			COORD.PROYECTO	01/09/2015		LUN - VIE	8:00 - 15:00 HRS	254.68			
199	1240	DESARROLLO RURAL	HAU CHIMAL ALBERTO			COORD.PROYECTO	01/09/2015		LUN - VIE	8:00 - 15:00 HRS	254.68			
200	1241	DESARROLLO RURAL	TEC FERNANDEZ WILBERTH DE JESUS			COORD.PROYECTO	01/09/2015		LUN - VIE	8:00 - 15:00 HRS	254.68			
201	1144	DESARROLLO RURAL	RAMOS TURRIZA CARLOS EFRAIN			SUBDIRECTOR	01/09/2012		LUN - VIE	8:00 - 15:00 HRS	268.70	11,073.20	707.82	10,365.38
202	1145	DESARROLLO RURAL	ROBERTOS PAT PAULA GRACIELLA			ASISTENTE	01/09/2012		LUN - VIE	8:00 - 15:00 HRS	113.86	3,415.80	204.60	3,620.40
203	1146	DESARROLLO RURAL	POLANCO AVILA JESUS FRANCISCO			COORD.PROYECTO	01/09/2012	01/09/2015	LUN - VIE	8:00 - 15:00 HRS	294.24			
204	1147	DESARROLLO RURAL	CETINA GAMBOA FLORENTINO			COORD.PROYECTO	01/09/2012	01/09/2015	LUN - VIE	8:00 - 15:00 HRS	294.24			
205	1148	DESARROLLO RURAL	TELLO BURGOS WILBERTH ALONSO			COORD.PROYEC	01/09/2012	01/09/2015	LUN - VIE	8:00 - 15:00 HRS	294.24			
206	1149	DESARROLLO RURAL	TELLO AVILA JESUS			COORD.PROYEC	01/09/2012		LUN - VIE	8:00 - 15:00 HRS	186.40	8,110.40	109.58	8,000.82
207	1150	DESARROLLO RURAL	NIEVES GUERRERO ARIEL EDUARDO			COORD.PROYECTO	01/09/2012		LUN - VIE	8:00 - 15:00 HRS	228.44	9,623.84	287.34	9,336.50
208	1151	DESARROLLO RURAL	CASANOVA MEDINA LORENA ASUNCION			COORD.PROYECTO	01/09/2012		LUN - VIE	8:00 - 15:00 HRS	186.40	8,110.40	109.58	8,000.82
209	1152	DESARROLLO RURAL	RUIZ MOLINA REINA NOEMI			DILIGENCIERO	01/09/2015	16/10/2015	LUN - VIE	8:00 - 15:00 HRS	186.38			
210	1153	DESARROLLO RURAL	LOPEZ ROSADO SUSANO			ASESOR ADMIN	16/09/2012	30/06/2015	LUN - VIE	8:00 - 15:00 HRS	112.97			
211	1154	DESARROLLO RURAL	CHUC TUN GILBERTO			COORD.ENLACE	16/09/2012		LUN - VIE	8:00 - 15:00 HRS	166.98		16.20	4,993.20
212	1155	DESARROLLO RURAL	LUNA RAMAYO EDWIN NEFTALI			ASISTENTE	16/03/2013		LUN - VIE	8:00 - 15:00 HRS	166.98		16.20	4,993.20
213	1156	DESARROLLO RURAL	MANZANILLA CAMARA JORGE ANDRES			COORD. PROYECT	01/06/2014		LUN - VIE	8:00 - 15:00 HRS	529.97		2,263.08	17,999.86
214	1028	DESARROLLO RURAL	MARTIN MARTIN CARLOS MOISES			DILIGENCIERO	01/09/2012		LUN - VIE	8:00 - 15:00 HRS	95.32	2,859.60	240.20	3,099.80
215	1291	COMUNIC.SOCIAL	BARRERA NOVELO DIDIER MANUEL			JEFE DE AREA	01/09/2015		LUN - VIE	8:00 - 15:00 HRS	254.68		057.38	9,000.12
216	1157	COMUNIC.SOCIAL	LOPEZ SOLIS IVAN JESUS			AUXILIAR	01/09/2012		LUN - VIE	8:00 - 15:00 HRS	153.14			3,999.14
217	1158	COMUNIC.SOCIAL	MARFIL LORIA DAVID ARNALDO			ASIST.DIREC	16/09/2012	01/09/2015	LUN - VIE	8:00 - 15:00 HRS	112.98			
218	1159	COMUNIC.SOCIAL	ESCAMILLA DZIB WALTER RAFAEL			ASIST.DIREC	16/09/2012	01/09/2015	LUN - VIE	8:00 - 15:00 HRS	112.98			
219	1160	COMUNIC.SOCIAL	MUÑOZ CONTRERAS JUAN MANUEL			AUX.SISTEMAS	16/09/2012		LUN - VIE	8:00 - 15:00 HRS	128.04	3,846.00	153.14	3,999.14
220	1161	COMUNIC.SOCIAL	TOBAL BOJORQUEZ JUAN CARLOS			JEFE DE DEPTO	16/11/2012	15/02/2015	LUN - VIE	8:00 - 15:00 HRS	195.45			
221	1164	COMUNIC.SOCIAL	FUENTES ZAPATA ALONSO ALEXANDER			AUXILIAR	02/07/2014		LUN - VIE	8:00 - 15:00 HRS	166.98	5,838.80	162.62	6,001.42
222	1163	COMUNIC.SOCIAL	BATES ACOSTA ELIA MARIA			AUXILIAR	01/03/2013	30/06/2015	LUN - VIE	8:00 - 15:00 HRS	166.98			
223	1165	UMAIP	BORGES GUERRERO ZANAIDA DE JESU:			SECRETARIA	01/03/2013		LUN - VIE	8:00 - 15:00 HRS	170.20	7,527.20	26.86	7,500.34
224	1168	PROTECCION CIVIL	PEREZ CORONADO CARLOS JOSE			JEFE DEPTO	01/09/2012	01/09/2015	LUN - VIE	8:00 - 15:00 HRS	700.70			
225	1169	PROTECCION CIVIL	ARCEO VIVAS JOSE LUIS			SUBD.PROT.CIV	01/09/2012	01/09/2015	LUN - VIE	8:00 - 15:00 HRS	482.85			
226	1170	PROTECCION CIVIL	CHAN TEC ARGELIA LORENA			SECRETARIA	01/09/2012		LUN - VIE	8:00 - 15:00 HRS	256.99	10,651.66	651.66	10,000.00
227	1171	PROTECCION CIVIL	URISTA PEÑA FRANCISCO EVERARDO			SUBDIRECTOR	01/09/2012		LUN - VIE	8:00 - 15:00 HRS	338.20	13,575.20	1,073.24	12,501.96
228	1266	PROTECCION CIVIL	BRICEÑO PANTI JOE JAVIER			DIRECTOR	01/09/2015		LUN - VIE	8:00 - 15:00 HRS	422.55	16,611.82	1,613.18	14,998.64
229	1172	SERV.MEDICO FORANEO	NUÑEZ FLORES JUJEO			MEDICO	01/07/2001		LUN - VIE	8:00 - 15:00 HRS	195.45	8,436.18	139.12	8,297.06

Presidencia Municipal
DIRECCIÓN DE DEMANDAS Y TESORERIA
Tizimin 2015-2018
Trabajando para el Desarrollo

100149



MUNICIPIO DE TIZIMÍN YUCATÁN

Plantilla de Personal

Del 01 de Octubre al 31 de Diciembre de 2015



NUM	NUM EXPEDIENTE	UNIDAD ADMINISTRATIVA	NOMBRE	RFC	TIPO DE CONTRATO (BASE EVENTUAL SINDI CAL DE)	PUESTO O CARGO	FECHA DE INGRESO	FECHA DE BAJA	DÍAS LABORABLES	HORARIO DE TRABAJO	SALARIO DIARIO	PERCEPCION MENSUAL		
												SUELDO BRUTO	PERCEP/DEDU CC	SUELDO NETO
231	1173	SERV.MEDICO FORANE0	SOSA CUXIM GENNY DEL ROSARIO		ENFERMERA	16/07/2009			LUN - VIE	8:00 - 15:00 HRS	133.29	3,998.70	143.44	4,142.14
232	1175	SERV. DE SALUD	QUIROZ APARICIO ARNULFO		DIRECTOR	01/09/2012			LUN - VIE	8:00 - 15:00 HRS	186.50	8,114.00	109.90	8,004.10
233	1176	COMISION TRAN. MUN	ROSADO GONZALEZ MARIA ANTONIA		SECRETARIA	16/11/2012			LUN - VIE	8:00 - 15:00 HRS	128.24	3,847.20	153.14	4,000.34
234	1177	COMISION TRAN. MUN	CANCHE POOL MARCOS		INSPECTOR	01/12/2012			LUN - VIE	8:00 - 15:00 HRS	128.24	3,847.20	153.14	4,000.34
235	1178	COMISION TRAN. MUN	AYALA ARROYO LUIS ALBERTO		DIRECTOR	01/11/2012	01/09/2015		LUN - VIE	8:00 - 15:00 HRS	294.24			
236	1179	COMISION TRAN. MUN	MENESES CAN GASPAR AUGUSTO		INSPECTOR	01/01/2013	13/10/2015		LUN - VIE	8:00 - 15:00 HRS	128.04			
237	1180	COMISION TRAN. MUN	POOL TELLO SERGIO GASPAR		INSPECTOR	01/01/2013	15/03/2015		LUN - VIE	8:00 - 15:00 HRS	128.04			
238	1181	COMISION TRAN. MUN	BURGOS CASTILLO RODOLFO ALEJANDRO		INSPECTOR	01/01/2013			LUN - VIE	8:00 - 15:00 HRS	128.24	3,847.20	153.14	4,000.34
239	1182	COMISION TRAN. MUN	CANO PEBA DIONISIO RODOLFO		INSPECTOR	01/02/2013	01/09/2015		LUN - VIE	8:00 - 15:00 HRS	128.05			
240	1296	COMISION TRAN. MUN	PEBA LOZANO JAIRO FELIPE			16/09/2015			LUN - VIE	8:00 - 15:00 HRS	91.76	1,835.20	247.02	2,082.22
241	1183	JURIDICO	TUT CETZ MARIA GUADALUPE		SECRETARIA	01/09/2012			LUN - VIE	8:00 - 15:00 HRS	166.98	5,009.40	16.20	4,993.20
242	1256	JURIDICO	POLANCO DIAZ FRANCISCO ALFONSO		DIRECTOR	01/09/2015			LUN - VIE	8:00 - 15:00 HRS	523.97	20,262.94	2,263.08	17,999.86
243	1185	RASTRO	SANCHEZ MATOS MIGUEL HUMBERTO		AFANADOR	01/10/2012			LUN - VIE	8:00 - 15:00 HRS	105.81	3,174.30	220.06	3,394.36
244	1186	RASTRO	ALAMILLA DUARTE FERNANDO JESUS		MEDIC.RASTRO	01/10/2012	31/01/2015		LUN - VIE	8:00 - 15:00 HRS	376.92			
245	1187	RASTRO	MEDINA KU VICTOR		ENC.Y FIEL RAS	01/10/2012	01/09/2015		LUN - VIE	8:00 - 15:00 HRS	300.61			
246	1188	RASTRO	MAZA TEJERO JOSE REYES		JEFE DE AREA	15/07/2013			LUN - VIE	8:00 - 15:00 HRS	294.24	8,827.20	836.92	7,990.28
247	1271	RASTRO	RODRIGUEZ DOMINGUEZ JOSE EDILBERTO		VETERINARIO	01/09/2015			LUN - VIE	8:00 - 15:00 HRS	256.99	10,651.66	651.66	10,000.00
248	1167	RECURSOS HUMANOS	CORTAZAR ARCILA CARLA ISABEL		AUXILIAR	16/09/2013	01/09/2015		LUN - VIE	8:00 - 15:00 HRS	128.05			
249	1191	RECURSOS HUMANOS	ESPEJO BRICEÑO JESUS ANTONIO		JEFE DE DEPTO	01/09/2012	01/09/2015		LUN - VIE	8:00 - 15:00 HRS	355.07			
250	1234	RECURSOS HUMANOS	PEREZ POTENCIANO BALTAZAR		AUXILIAR ADMINIS	16/06/2015	01/09/2015		LUN - VIE	8:00 - 15:00 HRS	186.40			
251	1272	RECURSOS HUMANOS	BETANCOURT TURRIZA SANDRA PATRICIA		JEFE DE AREA	01/09/2015			LUN - VIE	8:00 - 15:00 HRS	322.00	12,992.00	986.16	12,005.84
252	1273	RECURSOS HUMANOS	MARIN BALAM ELMY ELIZABETH		AUX. ADMON	01/09/2015			LUN - VIE	8:00 - 15:00 HRS	186.38	8,109.68	109.52	8,000.16
253	1113	PRESIDENCIA ADMIVOS.	ACERETO POLANCO LILIA GUADALUPE		ASISTENTE PRESID	13/01/2015	01/09/2015		LUN - VIE	8:00 - 15:00 HRS	426.81			
254	1228	PRESIDENCIA ADMIVOS.	MENENDEZ COLLAZO MARIO		CHOFER	13/01/2015			LUN - VIE	8:00 - 15:00 HRS	422.55	16,611.82	1,613.18	14,998.64
255	1262	PRESIDENCIA ADMIVOS.	MEDINA CANUL JORGE GABRIEL		CHOFER	01/09/2015			LUN - VIE	8:00 - 15:00 HRS	256.99	10,651.66	651.66	10,000.00
256	1263	PRESIDENCIA ADMIVOS.	OSORIO PACHECO ABELARDO		SECR. PARTICULA	01/09/2015			LUN - VIE	8:00 - 15:00 HRS	426.81	16,611.82	1,613.18	14,998.64
257	1264	PRESIDENCIA ADMIVOS.	GÜMEZ ALVAREZ JASIBI MARICRUZ		SECRETARIA	01/09/2015			LUN - VIE	8:00 - 15:00 HRS	167.24	5,017.20	17.20	5,000.00
258	1292	PRESIDENCIA ADMIVOS.	BRICEÑO PEREZ JAVIER MARCELINO		SECR. PARTICULA	01/09/2015			LUN - VIE	8:00 - 15:00 HRS	523.97	20,262.94	2,263.08	17,999.86
259	1312	PRESIDENCIA ADMIVOS.	CANCHE DOMINGUEZ MARIA LOURDES		SECRETARIA H	16/10/2015			LUN - VIE	8:00 - 15:00 HRS	341.50	3,415.80	204.60	3,620.40
260	1303	DIF MUNICIPAL	ESCALANTE MATOS AMIRA ESTHER		AUXILIAR ADMINIS	01/10/2015			LUN - VIE	8:00 - 15:00 HRS	5,838.80	5,838.80	162.62	6,001.42
261	1306	DIF MUNICIPAL	POLANCO MALDONADO CITLALI ANILU		AUXILIAR ADMINIS	01/10/2015			LUN - VIE	8:00 - 15:00 HRS	810.38	8,109.68	109.52	8,000.16
262	1311	DIF MUNICIPAL	ARCEO MORENO MELISSA ISABEL		PROMOTOR DE LA	16/10/2015			LUN - VIE	8:00 - 15:00 HRS	426.81	3,847.20	153.14	4,000.34
263	1313	DIF MUNICIPAL	ARCEO RODRIGUEZ PABLO ORLANDO		PROMOTOR DE LA	16/10/2015			LUN - VIE	8:00 - 15:00 HRS	426.81	3,847.20	153.14	4,000.34
264	1192	DIF MUNICIPAL	MORENO CORONADO MARIA		AUX.ADMON	01/01/2001	15/03/2015		LUN - VIE	8:00 - 15:00 HRS	128.05			
265	1193	DIF MUNICIPAL	OY TZUC JOSE MANUEL		DILIGENCIERO	03/07/2010			LUN - VIE	8:00 - 15:00 HRS	128.05	3,847.20	153.14	4,000.34
266	1194	DIF MUNICIPAL	MEDINA BLANCO CARLOS		CHOFEEER	01/07/2010			LUN - VIE	8:00 - 15:00 HRS	166.98	5,009.40	16.20	4,993.20
267	1195	DIF MUNICIPAL	TUZ PISTE LIZBETH ARACELLY		AUXILIAR	16/09/2015			LUN - VIE	8:00 - 15:00 HRS	76.78	2,303.40	276.00	2,579.40
268	1196	DIF MUNICIPAL	CRUZ COB CINTHIA GEORGINA		AUX.ALBERGUE	16/09/2015			LUN - VIE	8:00 - 15:00 HRS	56.50	1,695.00	315.20	2,010.20
269	1197	DIF MUNICIPAL	MARTINEZ EUAN ELIZABETH ESTER		AUXILIAR	16/09/2015			LUN - VIE	8:00 - 15:00 HRS	76.78	2,303.40	276.00	2,579.40
270	1198	DIF MUNICIPAL	MUKUL MAY MARIA ISABEL		AUX ALBERGUE	16/09/2015	16/10/2015		LUN - VIE	8:00 - 15:00 HRS	91.57			
271	1199	DIF MUNICIPAL	ALAMILLA CHI ELDA DEL ROSARIO		TRAB.SOCIAL	01/09/2012	01/09/2015		LUN - VIE	8:00 - 15:00 HRS	150.00			
272	1200	DIF MUNICIPAL	MELENDEZ PALOMO SUEMY		AUX.CONTABLE	01/09/2012			LUN - VIE	8:00 - 15:00 HRS	166.98	5,009.40	16.20	4,993.20
273	1201	DIF MUNICIPAL	MAY COCOM LUIS ARMANDO		JEFE ADMON	01/09/2012	01/09/2015		LUN - VIE	8:00 - 15:00 HRS	306.30			
274	1202	DIF MUNICIPAL	BAAH VALLE WILBERTH ARBELL		AUXILIAR	01/09/2012			LUN - VIE	8:00 - 15:00 HRS	128.05	3,847.20	153.14	4,000.34
275	1203	DIF MUNICIPAL	CASANOVA BRICEÑO LORENZO SATURNIN		TITULAR INAPAM	01/09/2012			LUN - VIE	8:00 - 15:00 HRS	166.98	5,009.40	16.20	4,993.20
276	1205	DIF MUNICIPAL	CHAN TEC RICARDO ADRIAN		AUXILIAR	01/09/2012			LUN - VIE	8:00 - 15:00 HRS	91.76	1,835.20	247.02	2,082.22

DIRECCION DE FINANZAS Y TESORERIA

1000150



MUNICIPIO DE TIZIMÍN YUCATÁN

Plantilla de Personal

Del 01 de Octubre al 31 de Diciembre de 2015



NUM	NUM. EXPEDIENTE	UNIDAD ADMINISTRATIVA	NOMBRE	RFC	CONTRATO (BASE, EVENTUAL, SINDICATO)	PUESTO O CARGO	FECHA DE INGRESO	FECHA DE BAJA	DÍAS LABORABLES	HORARIO DE TRABAJO	SALARIO DIARIO	PERCEPCION MENSUAL		
												SUELDO BRUTO	PERCEP/DEDU CC	SUELDO NETO
277	1206	DIF MUNICIPAL	CETINA CANUL MARTINA DEL CARMEN			CAJERA	01/09/2012		LUN - VIE	8:00 - 15:00 HRS	123.30	5,838.80	163.42	6,002.22
278	1207	DIF MUNICIPAL	AVILA CASTILLO JOSE ABELARDO			DILIGENCIERO	01/09/2012		LUN - VIE	8:00 - 15:00 HRS	91.76	1,835.20	247.02	2,082.22
279	1208	DIF MUNICIPAL	AKE AGUAYO LIZETH GEORGINA			RECEPCION	01/09/2012		LUN - VIE	8:00 - 15:00 HRS	105.99	3,179.70	219.70	3,399.40
280	1209	DIF MUNICIPAL	PEBA TORRES ARMIN ARIEL			CHOFER	01/09/2012	01/12/2015	LUN - VIE	8:00 - 15:00 HRS	172.43			
281	1210	DIF MUNICIPAL	UICAB MAY JULIA MARLENY			SECRETARIA	01/09/2012		LUN - VIE	8:00 - 15:00 HRS	167.24	5,017.20	17.20	5,000.00
282	1302	DIF MUNICIPAL	ESCOBEDO PATRON LAURA MARGARITA				16/09/2015		LUN - VIE	8:00 - 15:00 HRS	167.24	5,017.20	17.20	5,000.00
283	1071	DIF MUNICIPAL	LOPEZ RAMOS BEDHER IVAN			RESP.CEMENTERIA	01/09/2012		LUN - VIE	8:00 - 15:00 HRS	173.83	5,214.90	38.70	5,176.20
284	1212	DIF MUNICIPAL	OJEDA LORIA LUIS ALBERTO DE JESUS			COORD JURIDICO	01/09/2012		LUN - VIE	8:00 - 15:00 HRS	195.45	8,436.18	139.12	8,297.06
285	1213	DIF MUNICIPAL	BRAGA MEDINA DARSET GUADALUPE			COORDINADOR	01/09/2012	01/09/2015	LUN - VIE	8:00 - 15:00 HRS	334.90			
286	1218	DIF MUNICIPAL	PEREZ SALAZAR JOSEFINA				15/09/2012	01/09/2015	LUN - VIE	8:00 - 15:00 HRS	128.05			
287	1214	DIF MUNICIPAL	DORANTES NAH NELLY DEL ROSARIO			RESPONSABLE	01/09/2012		LUN - VIE	8:00 - 15:00 HRS	123.25	5,837.02	162.72	5,999.74
288	1215	DIF MUNICIPAL	LUNA RUIZ ROSA IRENE			ASISTENTE	01/09/2012	01/09/2015	LUN - VIE	8:00 - 15:00 HRS	166.98			
289	1216	DIF MUNICIPAL	BADILLA ARROLLO MARITZA MAYELA			SUBCOORDINADOR	01/09/2012	01/09/2015	LUN - VIE	8:00 - 15:00 HRS	213.95			
290	1217	DIF MUNICIPAL	ARCILA ROMERO MARIA DOLORES			SUBCOORDINADOR	01/09/2012	01/09/2015	LUN - VIE	8:00 - 15:00 HRS	205.52			
291	1219	DIF MUNICIPAL	PERAZA FERRAEZ WITZMAN ALDEMAR			CHOFER	01/10/2012		LUN - VIE	8:00 - 15:00 HRS	128.24	3,847.20	153.14	4,000.34
292	1220	DIF MUNICIPAL	TURRIZA ARGUELLEZ WENDY			AUXILIAR	01/10/2012		LUN - VIE	8:00 - 15:00 HRS	133.29	3,998.70	143.44	4,142.14
293	1221	DIF MUNICIPAL	SALAS IUIT ISABEL LUCELLY			AUX ALBERGUE	01/01/2013	15/09/2015	LUN - VIE	8:00 - 15:00 HRS	91.57			
294	1222	DIF MUNICIPAL	VIVAS COSGAYA MANUEL JESUS			DELEGADO	16/02/2013		LUN - VIE	8:00 - 15:00 HRS	78.80	2,364.00	272.12	2,636.12
295	1223	DIF MUNICIPAL	OSÓRIO NOVELO JESUS MIGUEL			NUTRIOLOGO	16/02/2013	30/04/2015	LUN - VIE	8:00 - 15:00 HRS	91.57			
296	1225	DIF MUNICIPAL	PEREZ PEREZ CLAUDIA CRISTINA			AUXILIAR	16/05/2013		LUN-VIE	8:00 - 15:00 HRS	91.77	2,753.10	247.00	3,000.10
297	1224	DIF MUNICIPAL	UICAB MAY MARIA DANIELA			AUX.ADMON	01/03/2013	01/09/2015	LUN - VIE	8:00 - 15:00 HRS	128.05			
298	1244	DIF MUNICIPAL	AGUIAR CORONADO LAURA PATRICIA				01/09/2015		LUN - VIE	8:00 - 15:00 HRS	256.99	10,651.66	651.66	10,000.00
299	1245	DIF MUNICIPAL	TEC BALAM WENDY ILEANA			SECRETARIA	01/09/2015		LUN - VIE	8:00 - 15:00 HRS	167.24	5,017.20	17.20	5,000.00
300	1246	DIF MUNICIPAL	PECH SANCHEZ PAOLA GAMEBA			PASAF	01/09/2015		LUN - VIE	8:00 - 15:00 HRS	167.24	5,017.20	17.20	5,000.00
301	1247	DIF MUNICIPAL	MAY KOH MARIA HERMELINDA				01/09/2015		LUN - VIE	8:00 - 15:00 HRS	123.26	5,837.36	162.70	6,000.06
302	1248	DIF MUNICIPAL	SANJORES NOVELO LOURDES VALENTIN				01/09/2015		LUN - VIE	8:00 - 15:00 HRS	150.00	4,500.00	68.04	4,568.04
303	1249	DIF MUNICIPAL	BAAS AYALA FRANCISCO ROBERTO			PASAF	01/09/2015		LUN - VIE	8:00 - 15:00 HRS	128.24	3,847.20	153.14	4,000.34
304	1250	DIF MUNICIPAL	MALDONADO LLANES GEMA BEATRIZ NOV			DIRECTOR	01/09/2015		LUN - VIE	8:00 - 15:00 HRS	591.58			
305	1307	DIF MUNICIPAL	SANGUINO CHAVEZ PEDRO			SUPERVISOR	01/10/2015		LUN - VIE	8:00 - 15:00 HRS	148.10	6,731.60	74.24	6,805.84
306	505	MANTTO Y CONSERVACION	NOH DZUL JOSE MARTIN			PINTOR	01/07/2010		LUN - VIE	8:00 - 15:00 HRS	76.05	2,129.40	258.92	2,388.32
307	1419	MANTTO Y CONSERVACION	GORÓCICA CEEM GABRIEL			ALBAÑIL	01/07/2010		LUN - VIE	8:00 - 15:00 HRS	106.61	2,985.08	203.96	3,189.04
308	4006	MANTTO Y CONSERVACION	ACEVEDO MENDEZ JOSE REYES			JARDINERO	16/07/2007		LUN - VIE	8:00 - 15:00 HRS	113.81	3,186.68	191.04	3,377.72
309	6255	MANTTO Y CONSERVACION	DZUL RODRIGUEZ ADRIAN GERARDO			TECNICO	24/09/2012		LUN - VIE	8:00 - 15:00 HRS	173.83	4,867.24		
310	6259	MANTTO Y CONSERVACION	TUN CANCHE FIDEL			PINTOR	24/09/2012		LUN - VIE	8:00 - 15:00 HRS	105.81	2,962.68	205.40	3,168.08
311	6269	MANTTO Y CONSERVACION	POOT TUN CARLOS			PINTOR	24/09/2012		LUN - VIE	8:00 - 15:00 HRS	105.81	2,962.68	205.40	3,168.08
312	6612	MANTTO Y CONSERVACION	KUMUL MENDEZ ROGER			ELECTRICISTA	01/10/2012		LUN - VIE	8:00 - 15:00 HRS	105.81	2,962.68	205.40	3,168.08
313	6613	MANTTO Y CONSERVACION	KUMUL MENDEZ PEDRO MARTIN			PLOMERO	01/10/2012		LUN - VIE	8:00 - 15:00 HRS	105.81	2,962.68	205.40	3,168.08
314	724	MANTTO Y CONSERVACION	CUPUL COUHO SANTIAGO			JARDINERO	18/02/2013		LUN - VIE	8:00 - 15:00 HRS	118.25	3,663.24	191.44	3,471.80
315	7060	MANTTO Y CONSERVACION	BALAM AGUILAR GABRIEL CONCEPCION			ALBAÑIL	29/04/2013		LUN-VIE	8:00 - 15:00 HRS	110.77	3,101.56	168.04	2,933.52
316	7081	MANTTO Y CONSERVACION	PECH CHOC RUDY EMANUEL			HERRERO	17/06/2013		LUN-VIE	8:00 - 15:00 HRS	150.00	4,200.00	304.44	3,895.56
317	7082	MANTTO Y CONSERVACION	DIAZ MAS RICARDO ESTEBAN			PINTOR	17/06/2013		LUN - VIE	8:00 - 15:00 HRS	150.00	4,200.00	304.44	3,895.56
318	7083	MANTTO Y CONSERVACION	UCH CANUL MARIO VICENTE			PINTOR	17/06/2013		LUN - VIE	8:00 - 15:00 HRS	150.00	4,200.00	304.44	3,895.56
319	824	RELLENO SANITARIO	CANCHE KANTUN JORGE			TERRACERO	18/08/2007		LUN - VIE	8:00 - 15:00 HRS	99.33	2,781.24	217.00	2,998.24
320	1140	RELLENO SANITARIO	SANSORES CHOC JOSE CARLOS GABRIEL			TERRACERO	09/04/2012		LUN - VIE	8:00 - 15:00 HRS	73.00	2,044.00	264.36	2,308.36
321	1141	RELLENO SANITARIO	CANCHE EUAN CARLOS ALEJANDRO			TERRACERO	09/04/2012	26/10/2015	LUN - VIE	8:00 - 15:00 HRS	73.00	2,044.00		
322	7501	RELLENO SANITARIO	CANCHE UUH FELIPE DE JESUS			RECOLECTOR	24/03/2014		LUN - VIE	8:00 - 15:00 HRS	115.76	3,512.64	350.96	3,162.68

PRESIDENCIA MUNICIPAL

DIRECCION DE FINANZAS Y TESORERIA

 H. Ayuntamiento de Tizimin

100151

MUNICIPIO DE TIZIMÍN YUCATÁN
Plantilla de Personal
Del 01 de Octubre al 31 de Diciembre de 2015

NUM. EXPEDIENTE	NUM. NTE	UNIDAD ADMINISTRATIVA	NOMBRE	RFC	TIPO DE CONTRATO (BASE EVENTUAL, SINDICATADO, ETC.)	PUESTO O CARGO	FECHA DE INGRESO	FECHA DE BAJA	DÍAS LABORABLES	HORARIO DE TRABAJO	SALARIO DIARIO	PERCEPCION MENSUAL		
												SUELDO BRUTO	PERCEPCION CC	SUELDO NETO
323	7502	RELLENO SANITARIO	PADILLA NOH WILBRTH ALBERTO			RECOLECTOR	24/03/2014		LUN - VIE	8:00 - 15:00 HRS	115.76	3,512.64	359.96	3,152.68
324	7503	RELLENO SANITARIO	BURGOS CHEL ROGER ANTONIO			RECOLECTOR	24/03/2014		LUN - VIE	8:00 - 15:00 HRS	115.76	3,512.64	359.96	3,152.68
325	507	OBRAS PUBLICAS	MUKUL CETZAL SERGIO IVAN			PEON	16/07/2001		LUN - VIE	8:00 - 15:00 HRS	109.71	3,071.88	198.40	3,270.28
326	513	OBRAS PUBLICAS	CHUC MALDONADO VICTOR			ALBAÑIL	05/07/2010		LUN - VIE	8:00 - 15:00 HRS	134.50	3,766.00	131.72	3,897.72
327	514	OBRAS PUBLICAS	DZUL BORGES CARLOS AMBROSIO			PEON	06/03/2012		LUN - VIE	8:00 - 15:00 HRS	134.50	3,766.00	131.72	3,897.72
328	515	OBRAS PUBLICAS	MAY NOVELO MIGUEL ARMANDO			ALBAÑIL	28/01/2002		LUN - VIE	8:00 - 15:00 HRS	148.96	4,170.88	66.72	4,237.60
329	517	OBRAS PUBLICAS	CANCHE CAAMAL MANUEL			ALBAÑIL	04/12/2000		LUN - VIE	8:00 - 15:00 HRS	163.47	4,577.16	4.52	4,572.64
330	520	OBRAS PUBLICAS	NAH POOT FILIBERTO			ALBAÑIL	28/01/2002		LUN - VIE	8:00 - 15:00 HRS	148.86	4,168.08	67.00	4,235.08
331	525	OBRAS PUBLICAS	VIRGILIO CETZAL PASTOR			PLOMERO	01/07/2004		LUN - VIE	8:00 - 15:00 HRS	140.55	3,935.40	118.32	4,053.72
332	528	OBRAS PUBLICAS	NAH POOT ISIDRO			ALBAÑIL	08/07/2010		LUN - VIE	8:00 - 15:00 HRS	140.55	3,935.40	118.32	4,053.72
333	534	OBRAS PUBLICAS	PADILLA CAAMAL JOSE RAUL			PLOMERO	23/11/2004		LUN - VIE	8:00 - 15:00 HRS	140.55	3,935.40	416.48	3,518.92
334	537	OBRAS PUBLICAS	BASULTO CEBALLOS JOSE ENRIQUE			AYUD. PLOMERO	05/07/2010		LUN - VIE	8:00 - 15:00 HRS	134.50	3,766.00	131.72	3,897.72
335	570	OBRAS PUBLICAS	SANCHEZ DZUL LUIS FELIPE			ALBAÑIL	30/07/2007		LUN - VIE	8:00 - 15:00 HRS	140.55	3,935.40	578.16	3,357.24
336	571	OBRAS PUBLICAS	PECH CANUL JUAN ROGELIO			ALBAÑIL	05/07/2010	31/08/2015	LUN - VIE	8:00 - 15:00 HRS	134.50	3,766.00		
337	573	OBRAS PUBLICAS	CUPUL ESTRELLA ANTONIO			ALBAÑIL	05/07/2010	31/08/2015	LUN - VIE	8:00 - 15:00 HRS	134.50	3,766.00		
338	1313	OBRAS PUBLICAS	BAAK POOT ROGELIO			ALBAÑIL	05/07/2010		LUN - VIE	8:00 - 15:00 HRS	134.50	3,766.00	131.72	3,897.72
339	3669	OBRAS PUBLICAS	MEZQUITA PEREZ ERMILO IRAN			AUX TOPOGRAFO	06/08/2007		LUN - VIE	8:00 - 15:00 HRS	138.41	3,875.48	124.72	4,000.20
340	4407	OBRAS PUBLICAS	SOSA CANCHE GASPAR			ALBAÑIL	14/01/2011	31/08/2015	LUN - VIE	8:00 - 15:00 HRS	134.50	3,766.00	131.72	3,897.72
341	7006	OBRAS PUBLICAS	TUN CHIMAL MELCHOR			ALBAÑIL	07/01/2013		LUN - VIE	8:00 - 15:00 HRS	134.50	3,766.00	131.72	3,897.72
342	7007	OBRAS PUBLICAS	POOL UH EDWIN ADONAY			ALBAÑIL	07/01/2013		LUN - VIE	8:00 - 15:00 HRS	134.50	3,766.00	131.72	3,897.72
343	7008	OBRAS PUBLICAS	CANUL CAAMAL LUIS FERNANDO			ALBAÑIL	07/01/2013		LUN - VIE	8:00 - 15:00 HRS	134.50	3,766.00	131.72	3,897.72
344	7009	OBRAS PUBLICAS	MAZUN CUPUL ABRAHAM ELISEO			ALBAÑIL	07/01/2013		LUN - VIE	8:00 - 15:00 HRS	134.50	3,766.00	131.72	3,897.72
345	7505	OBRAS PUBLICAS	OCH TUZ ANGEL JULIAN			PEON	01/09/2014	31/08/2015	LUN - VIE	8:00 - 15:00 HRS	90.75	2,540.89		
346	610	MANTENIMIENTO.	TUZ HUCHIM NERY MARGARITA			AFANADOR	08/03/2004		LUN - VIE	8:00 - 15:00 HRS	74.72	2,092.16	261.28	2,353.44
347	612	MANTENIMIENTO.	CARDENAS POLANCO LEYDI GUADALUPE			AFANADOR	01/07/2010		LUN - VIE	8:00 - 15:00 HRS	74.72	2,092.16	261.28	2,353.44
348	615	MANTENIMIENTO.	BOJORQUES ESPANA LILIA MARIA			AFANADOR	01/07/2010		LUN - VIE	8:00 - 15:00 HRS	74.72	2,092.16	261.28	2,353.44
349	616	MANTENIMIENTO.	CARDENAS POLANCO VERONICA			AFANADOR	01/07/2010		LUN - VIE	8:00 - 15:00 HRS	74.72	2,092.16	261.28	2,353.44
350	617	MANTENIMIENTO.	CAUICH SILVEIRA TERESITA DE JESUS			AFANADOR	01/07/2010		LUN - VIE	8:00 - 15:00 HRS	74.72	2,092.16	261.28	2,353.44
351	618	MANTENIMIENTO.	XULUC PETUL JOSE MODESTO			AFANADOR	01/07/2010		LUN - VIE	8:00 - 15:00 HRS	74.72	2,092.16	261.28	2,353.44
352	620	MANTENIMIENTO.	PECH DIAZ GABRIEL ARCANGEL			AFANADOR	01/07/2010		LUN - VIE	8:00 - 15:00 HRS	74.72	2,092.16	261.28	2,353.44
353	625	MANTENIMIENTO.	PISTE MAZUN MARIA OLGA			AFANADOR	27/09/2010		LUN - VIE	8:00 - 15:00 HRS	81.97	895.16	338.08	1,233.24
354	628	MANTENIMIENTO.	SANTIAGO RUIZ NELVA MARIA			AFANADOR	23/07/2007		LUN - VIE	8:00 - 15:00 HRS	172.52	1,723.52	284.88	2,008.40
355	630	MANTENIMIENTO.	UCAN COCOM WILLEBALDO			AFANADOR	17/05/2011		LUN - VIE	8:00 - 15:00 HRS	209.21	2,092.16	261.28	2,353.44
356	632	MANTENIMIENTO.	LOPEZ BALAM MARCIANA			AFANADOR	01/07/2010		LUN - VIE	8:00 - 15:00 HRS	209.21	2,092.16	261.28	2,353.44
357	4123	MANTENIMIENTO.	HUCHIM MAY JUAN ALFONSO			JARDINERO	31/05/2010		LUN - VIE	8:00 - 15:00 HRS	133.81	3,186.68	191.04	3,377.72
358	6218	MANTENIMIENTO.	BRICEÑO TORAYA WILMA MERCEDES			AFANADOR	17/09/2012		LUN - VIE	8:00 - 15:00 HRS	76.94	2,154.32	257.32	2,411.64
359	6227	MANTENIMIENTO.	MARTINEZ CRESENCIO			AFANADOR	24/09/2012		LUN - VIE	8:00 - 15:00 HRS	105.81	2,962.68	205.40	3,168.08
360	6263	MANTENIMIENTO.	CEME CASTILLO FILOMENA			AFANADOR	24/09/2012		LUN - VIE	8:00 - 15:00 HRS	106.61	2,985.08	203.96	3,189.04
361	6265	MANTENIMIENTO.	CEME CASTILLO JULIANA			AFANADOR	24/09/2012		LUN - VIE	8:00 - 15:00 HRS	106.61	2,985.08	203.96	3,189.04
362	6555	MANTENIMIENTO.	KANTUN AZCORRA MARIA			AFANADOR	24/09/2012		LUN - VIE	8:00 - 15:00 HRS	82.43	2,308.04	247.48	2,555.52
363	6660	MANTENIMIENTO.	LOEZA OCH LILIA REBECA			AFANADOR	01/10/2012		LUN - VIE	8:00 - 15:00 HRS	82.43	2,308.04	247.48	2,555.52
364	6563	MANTENIMIENTO.	TUZ PISTE MARIA DEL CARMEN			AFANADOR	01/10/2012		LUN - VIE	8:00 - 15:00 HRS	76.94	2,154.32	257.32	2,411.64
365	6667	MANTENIMIENTO.	ESCAMILLA MARIA FRANCISCA			AFANADOR	01/07/2010		LUN - VIE	8:00 - 15:00 HRS	74.72	2,092.16	261.28	2,353.44
366	1987	PENS.Y JUBILADOS	UCAN COCOM MARCIALA			PENSIONADO	01/12/1997				75.48	2,113.44	1,449.36	3,562.80
367	99	PENS.Y JUBILADOS	BRAGA JIMENEZ MIGUEL			PENSIONADO	01/01/2001				58.65	1,642.20	290.08	1,932.28
368		PENS.Y JUBILADOS	PALOMO RAMAYO PIEDAD			PENSIONADO	30/09/2014				183.33	5,133.24	572.88	4,560.36

PRESIDENCIA MUNICIPAL
 DIRECCION DE FINANZAS Y TESOBERIA
 H. Ayuntamiento de Tizimin
 2015-2018
 Trabajando para el Desarrollo

000152

MUNICIPIO DE TIZIMÍN YUCATÁN
Plantilla de Personal
Del 01 de Octubre al 31 de Diciembre de 2015



NUM. EXPEDIENTE	NUM. NTE	UNIDAD ADMINISTRATIVA	NOMBRE	RFC	TIPO DE CONTRATO (BASE, EVENTUAL, SINDICATADO)	PUESTO O CARGO	FECHA DE INGRESO	FECHA DE BAJA	DÍAS LABORABLES	HORARIO DE TRABAJO	SALARIO DIARIO	PERCEPCION MENSUAL		
												SUELDO BRUTO	PERCEP/DEDU CC	SUELDO NETO
369	501	PENS.Y JUBILADOS	AYALA ARCEO ROBERTO			PENSIONADO	01/07/2001				227.32	6,365.05	264.77	6,100.28
370	502	PENS.Y JUBILADOS	POOT CANUL JUAN PABLO			PENSIONADO	01/07/2001				227.32	6,364.96	264.76	6,100.20
371	511	PENS.Y JUBILADOS	JIMENEZ MANZANERO JOSE ABELARDO			PENSIONADO	14/01/2002				223.18	6,249.04	252.16	5,996.88
372	535	PENS.Y JUBILADOS	FALCON ELADIO			PENSIONADO	29/11/2004				147.96	4,142.88	69.76	4,212.64
373	602	PENS.Y JUBILADOS	CANUL MATU MARIA CONCEPCION			PENSIONADO	01/12/1997				121.72	3,408.16	154.64	3,562.80
374	603	PENS.Y JUBILADOS	ÁLONZO VERA JORGE			PENSIONADO	01/02/1994				116.93	3,274.04	163.20	3,437.24
375	607	PENS.Y JUBILADOS	POLANCO PERERA GREGORIA MARGARIT.			PENSIONADO	01/07/2010				87.60	2,452.80	238.00	2,690.80
376	703	PENS.Y JUBILADOS	AVILA RUZ JOSE ALBERTO			PENSIONADO	01/01/2001				60.48	1,693.50	286.78	1,980.28
377	704	PENS.Y JUBILADOS	LIZAMA MARTIN FRANCISCO			PENSIONADO	01/01/2001	26/04/2015			60.57			
378	706	PENS.Y JUBILADOS	MARIN RAMIREZ JAVIER MARCELINO			PENSIONADO	21/06/2010				95.53	2,674.91	223.81	2,898.72
379	708	PENS.Y JUBILADOS	MEDINA BALAM FELIPE			PENSIONADO	01/01/2001				60.57	1,695.83	286.69	1,982.52
380	709	PENS.Y JUBILADOS	MAZUN PAT MIGUEL ANGEL			PENSIONADO	01/01/2001				60.57	1,695.83	286.69	1,982.52
381	710	PENS.Y JUBILADOS	MAY MEDINA TEOFILO			PENSIONADO	01/01/2001				60.57	1,695.83	286.69	1,982.52
382	711	PENS.Y JUBILADOS	DOMINGUEZ ZERMEWO HERNAN			PENSIONADO	20/09/2010				232.54	6,511.08	280.68	6,230.40
383	712	PENS.Y JUBILADOS	MATOS CALDERON FELIX			PENSIONADO	01/01/2001				60.57	1,695.83	286.69	1,982.52
384	713	PENS.Y JUBILADOS	MARRUFO MARTINEZ MARIO			PENSIONADO	01/01/2001				62.48	1,749.46	283.22	2,032.68
385	715	PENS.Y JUBILADOS	LORIA AMARO SANTIAGO			PENSIONADO	01/01/2001				106.69	2,987.38	203.78	3,191.16
386	716	PENS.Y JUBILADOS	CAB NOH GABRIEL			PENSIONADO	01/01/2001				76.32	2,136.84	258.44	2,395.28
387	717	PENS.Y JUBILADOS	LOPEZ CANO MANUEL AMILCAR			PENSIONADO	01/01/2001				90.15	2,524.22	233.42	2,757.64
388	721	PENS.Y JUBILADOS	DZIB MEX EUSTAQUIO			JUBILADO	01/01/2001				60.57	1,695.83	286.69	1,982.52
389	724	PENS.Y JUBILADOS	PISTE COUOH HUMBERTO			JUBILADO	01/01/2001				130.00	3,640.00	139.80	3,779.80
390	726	PENS.Y JUBILADOS	OY YAM VICENTE			JUBILADO	01/01/2001				60.57	1,695.83	286.69	1,982.52
391	727	PENS.Y JUBILADOS	GOMEZ ALCOCER ANTONIO			JUBILADO	01/01/2001				60.57	1,695.83	286.69	1,982.52
392	728	PENS.Y JUBILADOS	UN COUOH LUIS HUMBERTO			JUBILADO	01/01/2001				69.31	1,940.67	271.01	2,211.68
393	729	PENS.Y JUBILADOS	ROSADO AMARO VICTORIANO			JUBILADO	01/01/2001				60.57	1,695.83	286.69	1,982.52
394	730	PENS.Y JUBILADOS	CAN TUZ ESPERIDION			JUBILADO	01/01/2001				60.57	1,695.83	286.69	1,982.52
395	731	PENS.Y JUBILADOS	POMOL CANUL JOSE ISABEL			JUBILADO	01/01/2001				71.38	1,998.68	267.28	2,265.96
396	732	PENS.Y JUBILADOS	CIAU CHAN CEFERINO			JUBILADO	01/01/2001				71.38	1,998.68	267.28	2,265.96
397	733	PENS.Y JUBILADOS	HERNANDEZ MENA ANASTACIO			JUBILADO	01/01/2001	05/10/2015			62.48	1,749.46		
398	802	PENS.Y JUBILADOS	XULUC TUN JOSE LUIS			PENSIONADO	01/01/2001				95.05	2,661.50	224.62	2,886.12
399	805	PENS.Y JUBILADOS	XULUC CAAMAL JOSE ALBERTO			PENSIONADO	02/07/2007				106.61	2,985.08	203.96	3,189.04
400	813	PENS.Y JUBILADOS	NOH YAM JOSE GASPAS			PENSIONADO	01/07/2010				108.91	3,049.48	199.84	3,249.32
401	815	PENS.Y JUBILADOS	XULUC TUN JOSE ABELARDO			PENSIONADO	19/03/2001				106.61	2,985.08	435.68	2,549.40
402	820	PENS.Y JUBILADOS	BE CHUC TRANSITO			PENSIONADO	20/09/2010				106.26	3,255.25	173.87	3,429.12
403	822	PENS.Y JUBILADOS	GONZALEZ REYES DOMINGO			PENSIONADO	20/09/2010				106.26	3,255.25	173.87	3,429.12
404	842	PENS.Y JUBILADOS	MORA PRIMO ELISEO			PENSIONADO	20/09/2010				95.05	2,661.40	224.68	2,886.08
405	905	PENS.Y JUBILADOS	SANCHEZ MEDINA LUIS			PENSIONADO	16/11/1995				106.61	2,985.08	203.96	3,189.04
406	906	PENS.Y JUBILADOS	JIMENEZ PECH JOSE CASTULO			JARDINERO	16/11/1995				108.91	3,049.48	199.84	3,249.32
407	910	PENS.Y JUBILADOS	MUKUL CANO ANTONIO			PENSIONADO	21/12/1998				45.00	1,260.00	198.39	1,061.61
408	1000	PENS.Y JUBILADOS	EK COUOH DANIEL			PENSIONADO	01/07/1979				91.40	2,559.19	231.21	2,790.40
409	1003	PENS.Y JUBILADOS	CHAN CIAU CLEMENTE			JARDINERO	01/08/1997				95.05	2,661.40	224.68	2,886.08
410	1004	PENS.Y JUBILADOS	TORRES HERRERA JUAN CARLOS			PENSIONADO	21/11/2006				106.61	2,985.08	203.96	3,189.04
411	1005	PENS.Y JUBILADOS	POOL PUC DANIEL			PENSIONADO	23/07/2007				111.41	3,119.48	195.36	3,314.84
412	1100	PENS.Y JUBILADOS	TUZ GETZAL FELICIANO			PENSIONADO	01/01/2001				109.68	3,071.04	198.44	3,269.48
413	1101	PENS.Y JUBILADOS	CHIMAL PERAZA JORGE			PENSIONADO	01/01/2001				97.90	2,741.08	219.56	2,960.64
414	1102	PENS.Y JUBILADOS	PECH LOPEZ PABLO			PENSIONADO	01/01/2001				107.55	2,874.78	211.04	3,066.28

ESTADOS UNIDOS MEXICANOS
PRESIDENCIA MUNICIPAL
H. Ayuntamiento
Tizimin
2015-2018
Trabajando para el Desarrollo

ESTADOS UNIDOS MEXICANOS
DIRECCIÓN DE FINANZAS Y TESORERÍA
H. Ayuntamiento
Tizimin
2015-2018
Trabajando para el Desarrollo

00153



MUNICIPIO DE TIZIMÍN YUCATÁN
Plantilla de Personal
Del 01 de Octubre al 31 de Diciembre de 2015



NUM. EXPEDIENTE	NUM. UNIDAD ADMINISTRATIVA	NOMBRE	RFC	TIPO DE CONTRATO (BASE, EVENTUAL, SINDI, CAL DE)	PUESTO O CARGO	FECHA DE INGRESO	FECHA DE BAJA	DÍAS LABORABLES	HORARIO DE TRABAJO	SALARIO DIARIO	PERCEPCION MENSUAL		
											SUELDO BRUTO	PERCEPC/DEDU CC	SUELDO NETO
415	1103	PENS.Y JUBILADOS	CANCHE QUIJANO LORENZO		PENSIONADO	29/06/1999				106.61	2,985.08	203.96	3,189.04
416	1104	PENS.Y JUBILADOS	MONFORTE ALBORNOZ MIGUEL		PENSIONADO	08/08/1995				106.61	2,985.08	203.96	3,189.04
417	1105	PENS.Y JUBILADOS	DZUL DZIB LUIS FELIPE		PENSIONADO	18/07/1998				60.57	1,695.83	286.69	1,982.52
418	1106	PENS.Y JUBILADOS	CANCHE CORDERO RAMON		PENSIONADO	01/01/2001				106.61	2,985.05	203.95	3,189.00
419	1108	PENS.Y JUBILADOS	BARBOSA CHABLE MANUEL JESUS		PENSIONADO	20/05/1999				106.61	2,985.08	296.04	2,689.04
420	1111	PENS.Y JUBILADOS	ÓZIB GREGORIO		PENSIONADO	01/01/2001				106.61	2,985.05	203.95	3,189.00
421	1200	PENS.Y JUBILADOS	PECH KUMUL SECUNDINO		PENSIONADO	01/01/1994				72.02	2,016.56	266.12	2,282.68
422	1202	PENS.Y JUBILADOS	PISTE AC FERMIN		PENSIONADO	02/08/1995				66.93	1,873.93	275.31	2,149.24
423	1207	PENS.Y JUBILADOS	GALAZ GONZALEZ MARIO		PENSIONADO	01/07/2010				108.91	3,049.48	199.84	3,249.32
424	1209	PENS.Y JUBILADOS	COHUO KU VICTOR		PENSIONADO	01/07/2010				72.02	2,016.56	266.12	2,282.68
425	1215	PENS.Y JUBILADOS	XULUC PISTE GREGORIO		PENSIONADO	01/07/2010				72.02	2,016.56	266.12	2,282.68
426	1300	PENS.Y JUBILADOS	LOPEZ ORTIZ ISMAEL		PENSIONADO	02/07/2001				158.51	4,438.28	10.56	4,448.84
427	1304	PENS.Y JUBILADOS	MAY BACAB ANDRES		PENSIONADO	01/01/2001				106.61	2,985.08	203.96	3,189.04
428	1306	PENS.Y JUBILADOS	KUYOC MAURO		PENSIONADO	01/01/2001				106.61	2,985.05	203.95	3,189.00
429	1317	PENS.Y JUBILADOS	CANCHE JACINTO		PENSIONADO	25/02/2002				106.61	2,985.08	203.96	3,189.04
430	1402	PENS.Y JUBILADOS	CANCHE CONRRADO JULIO		PENSIONADO	19/03/1986				106.61	2,985.08	203.96	3,189.04
431	1403	PENS.Y JUBILADOS	CAHUM CHAN PABLO		PENSIONADO	06/02/1985				91.40	2,559.19	231.21	2,790.40
432	1408	PENS.Y JUBILADOS	LUNA MARTIN VICENTE		PENSIONADO	16/06/1998				76.05	2,129.26	258.94	2,388.20
433	1416	PENS.Y JUBILADOS	CAB PUC LORENZO		PENSIONADO	10/07/1995				108.91	3,049.48	199.84	3,249.32
434	1423	PENS.Y JUBILADOS	MEDINA ROMERO IDELFONSO		PENSIONADO	01/07/2010				106.61	2,985.08	203.96	3,189.04
435	1501	PENS.Y JUBILADOS	CUPUL PUC SANTIAGO		PENSIONADO	01/01/2001				109.71	3,071.88	198.40	3,270.28
436	1406	PENS.Y JUBILADOS	DZIB TUZ ROGELIO		PENSIONADO	05/03/1970				111.41	3,119.48	195.36	3,314.84
437	1509	PENS.Y JUBILADOS	DZUL BALAM CATALINO		PENSIONADO	10/10/1994				106.61	2,985.05	203.95	3,189.00
438	1521	PENS.Y JUBILADOS	CHICLIM POMOL GUSTAVO		PENSIONADO	26/11/1993				77.81	2,178.68	255.76	2,434.44
439	1545	PENS.Y JUBILADOS	PISTE MARCO ANTONIO		PENSIONADO	08/06/2008				102.55	2,871.37	211.23	3,082.60
440	1600	PENS.Y JUBILADOS	CHUC NOH GREGORIO		PENSIONADO	01/07/2010				95.05	2,661.40	224.68	2,886.08
441	1608	PENS.Y JUBILADOS	MARTIN MIGUEL ANGEL		PENSIONADO	14/08/1999				106.61	2,985.05	203.95	3,189.00
442	1611	PENS.Y JUBILADOS	HUCHIM KAUIL CANDIDO		PENSIONADO	01/02/2000				95.05	2,661.40	224.68	2,886.08
443	1904	PENS.Y JUBILADOS	SANCHEZ ROSADO RAMON		PENSIONADO	04/09/1953				124.98	3,499.44	148.80	3,648.24
444	1945	PENS.Y JUBILADOS	CAAMAL COHUO DAGOBERTO		PENSIONADO	15/08/1984				124.98	3,499.44	148.80	3,648.24
445	1955	PENS.Y JUBILADOS	MARTIN TEJERO ERNESTO		OFICIAL	17/11/1992				131.66	3,686.35	136.85	3,823.20
446	1966	PENS.Y JUBILADOS	CANUL TAMAY JOSE FLORENCIO		POLICIA	15/08/1988				124.98	3,499.44	148.80	3,648.24
447	1968	PENS.Y JUBILADOS	CACERES HERRERA MIGUEL ANGEL		PENSIONADO	10/09/1988				116.26	3,255.25	173.87	3,429.12
448	1969	PENS.Y JUBILADOS	HUCHIM POOL JACINTO		PENSIONADO	01/09/1986				124.98	3,499.44	148.80	3,648.24
449	1973	PENS.Y JUBILADOS	COCOM MEDINA NICOLAS		PENSIONADO	10/11/1997				124.98	3,499.44	148.80	3,648.24
450	1975	PENS.Y JUBILADOS	PEREZ TUZ FELICIANO		PENSIONADO	10/02/1997				124.98	3,499.44	148.80	3,648.24
451	1988	PENS.Y JUBILADOS	CARDEÑA GUEMEZ ALBERTO		PENSIONADO	02/07/2001				67.10	1,878.88	274.96	2,153.84
452	2300	PENS.Y JUBILADOS	PECH KIAU SAMUEL		PENSIONADO	24/01/2001				78.37	2,194.26	254.78	2,449.04
453	2617	PENS.Y JUBILADOS	POOT CHI GUILLERMO		PENSIONADO	01/07/2010				106.61	2,985.08	203.96	3,189.04
454	4106	PENS.Y JUBILADOS	CHAN MARIANO		PENSIONADO	30/07/2007				121.74	3,408.72	154.60	3,563.32
455	4508	PENS.Y JUBILADOS	GOMEZ PINTO DIONISIO		TRABAJADOR SOC	30/07/2007				63.75	1,785.02	280.94	2,065.96
456	1907	PENS.Y JUBILADOS	DZIB CIMA FILIBERTO		POLICIA	19/07/2010				126.64	3,900.72	206.64	3,694.08
457	7701	PENS.Y JUBILADOS	ROSADO MAY TOMASA		PENSIONADO	25/07/2014				35.61	1,068.38	46.14	1,022.24
458	7702	PENS.Y JUBILADOS	POOT CAHUM JAIME ENRIQUE		PENSIONADO	15/07/2014				18.66	559.84	13.60	546.24
459	7703	PENS.Y JUBILADOS	TUN CANUL CELIA		PENSIONADO	18/08/2014				54.13	1,623.80	81.70	1,542.10
460	7704	PENS.Y JUBILADOS	CHULIM ESCAMILLA ANA MARIA		PENSIONADO	25/08/2014				41.40	1,241.98	57.25	1,184.72



PRESIDENCIA MUNICIPAL



Trabajando para el Desarrollo



DIRECCION DE FINANZAS Y TESORERIA



Trabajando para el Desarrollo

Handwritten signatures of the Municipal President and the Director of Finance and Treasury.

000154

MUNICIPIO DE TIZIMÍN YUCATÁN
Plantilla de Personal
Del 01 de Octubre al 31 de Diciembre de 2015

NUM	NUM. EXPEDIENTE	UNIDAD ADMINISTRATIVA	NOMBRE	RFC	TIPO DE CONTRATO (BASE, EVENTUAL, SINDI, CAL DE)	PUESTO O CARGO	FECHA DE INGRESO	FECHA DE BAJA	DÍAS LABORABLES	HORARIO DE TRABAJO	SALARIO DIARIO	PERCEPCION MENSUAL		
												SUELDO BRUTO	PERCEPCION/DEDU CC	SUELDO NETO
461	7705	PENS.Y JUBILADOS	AGUILAR HERRERA MARIA HERLINDA			PENSIONADO	29/09/2014				36.76	1,102.68	48.34	1,054.34
462	7706	PENS.Y JUBILADOS	NAVARRO OLIVIA			PENSIONADO	29/09/2014				37.88	1,136.42	50.50	1,085.92
463	7707	PENS.Y JUBILADOS	CRESPO CECILIA			PENSIONADO	29/09/2014				36.76	1,102.68	48.34	1,054.34
464	7708	PENS.Y JUBILADOS	OY RIVERO DIVINIA PASCUALA			PENSIONADO	30/08/2014				59.74	1,792.14	92.88	1,699.26
465	7709	PENS.Y JUBILADOS	XULUC CUPUL MARIA DOLORES			PENSIONADO	29/09/2014				37.72	1,131.66	50.20	1,081.46
466	7710	PENS.Y JUBILADOS	CAHUM CHAN MARIA			PENSIONADO	29/09/2014				36.76	1,102.68	48.34	1,054.34
467	7711	PENS.Y JUBILADOS	CUPUL ELODIA			PENSIONADO	29/09/2014				54.13	1,623.80	81.70	1,542.10
468	7712	PENS.Y JUBILADOS	CHAN YDZINCAB ISIDRO			PENSIONADO	25/05/1991				126.64	3,799.20	488.64	3,310.56
469	7713	PENS.Y JUBILADOS	POOT PACHECO MARIA ANTONIA			PENSIONADO	03/11/2014	02/10/2015			25.50	764.94		
470	635	PAV. Y BACHEO	JIMENEZ AGUILAR JOSE ORLANDO			CHOFER	17/05/2010		LUN - VIE	8:00 - 15:00 HRS	163.02	4,564.56	3.16	4,561.40
471	801	PAV. Y BACHEO	XULUC CUPUL RAFAEL			CHOFER	01/01/2001		LUN - VIE	8:00 - 15:00 HRS	136.58	3,824.24	128.00	3,696.24
472	804	PAV. Y BACHEO	XULUC TUN MANUEL ARMANDO			TERRACERO	01/01/2001		LUN - VIE	8:00 - 15:00 HRS	131.60	3,684.80	136.92	3,547.88
473	808	PAV. Y BACHEO	JIMENEZ CHAN CRISTIAN			CHOFER	01/08/2001		LUN - VIE	8:00 - 15:00 HRS	106.61	2,985.08	203.96	2,781.12
474	809	PAV. Y BACHEO	CAUICH PAT CENOVIO			TERRACERO	01/01/2001		LUN - VIE	8:00 - 15:00 HRS	106.61	2,985.05	203.95	2,781.10
475	811	PAV. Y BACHEO	CANCHE KANTUN RIGOBERTO			CHOFER	06/07/1998		LUN - VIE	8:00 - 15:00 HRS	118.00	3,304.00	161.28	3,142.72
476	812	PAV. Y BACHEO	XULUC TUN RAFAEL DE JESUS			TERRACERO	31/05/2010		LUN - VIE	8:00 - 15:00 HRS	108.91	3,049.48	199.84	2,849.64
477	814	PAV. Y BACHEO	AY COCOM ABRAHAM			TERRACERO	26/02/2001		LUN - VIE	8:00 - 15:00 HRS	76.06	2,129.68	258.88	1,870.80
478	817	PAV. Y BACHEO	PACHECO MATOS JUSTINO			JEFE CUADRILLA	31/05/2010		LUN - VIE	8:00 - 15:00 HRS	108.91	3,049.48	199.84	2,849.64
479	819	PAV. Y BACHEO	AY CASTILLO JUAN CRISOSTOMO			JEFE CUADRILLA	15/10/2002		LUN - VIE	8:00 - 15:00 HRS	125.93	3,526.03	147.09	3,378.94
480	821	PAV. Y BACHEO	CAAMAL ARCEO FELIPE HUMBERTO			TERRACERO	07/07/2003		LUN - VIE	8:00 - 15:00 HRS	106.61	2,985.08	203.96	2,781.12
481	826	PAV. Y BACHEO	MOO CAHUM EMILIANO			TERRACERO	28/08/2007		LUN - VIE	8:00 - 15:00 HRS	95.05	2,661.50	224.62	2,436.88
482	1132	PAV. Y BACHEO	DIAZ TUN MIGUEL ALBERTO			TERRACERO	06/09/2010		LUN - VIE	8:00 - 15:00 HRS	76.05	2,129.40	258.92	1,870.48
483	1133	PAV. Y BACHEO	AY POOL JESUS ADRIAN			JEFE CUADRILLA	06/09/2010		LUN - VIE	8:00 - 15:00 HRS	76.05	2,129.40	258.92	1,870.48
484	1138	PAV. Y BACHEO	DIAZ TUN JORGE NARCISO			TERRACERO	09/04/2012		LUN - VIE	8:00 - 15:00 HRS	73.00	2,044.00	264.36	1,779.64
485	1139	PAV. Y BACHEO	TAMAYO CUXIM REYES FRANCISCO			TERRACERO	09/04/2012		LUN - VIE	8:00 - 15:00 HRS	73.00	2,044.00	264.36	1,779.64
486	1143	PAV. Y BACHEO	NAHUAT NAHUAT JOSE ANDRES			TERRACERO	09/04/2012	03/08/2015	LUN - VIE	8:00 - 15:00 HRS	73.00	2,044.00	264.36	1,779.64
487	4716	PAV. Y BACHEO	SOSA HIDALGO TONY JAVIER			TERRACERO	09/04/2012		LUN - VIE	8:00 - 15:00 HRS	73.00	2,044.00	264.36	1,779.64
488	900	UNIDAD DEPORTIVA	MARRUFO RUIZ JESUS ALEJANDRO			JARDINERO	01/01/2001		LUN - VIE	8:00 - 15:00 HRS	106.61	2,985.08	203.96	2,781.12
489	901	UNIDAD DEPORTIVA	TUZ AY BENITO			JARDINERO	05/08/1994		LUN - VIE	8:00 - 15:00 HRS	106.61	2,985.08	203.96	2,781.12
490	902	UNIDAD DEPORTIVA	BARRERA RICALDE CARLOS			JARDINERO	01/01/2001		LUN - VIE	8:00 - 15:00 HRS	106.61	2,985.08	203.96	2,781.12
491	903	UNIDAD DEPORTIVA	CHAN PUC PAULINO			JARDINERO	08/08/1994		LUN - VIE	8:00 - 15:00 HRS	106.61	2,985.08	203.96	2,781.12
492	904	UNIDAD DEPORTIVA	CAUICH PAT JOSE MARTIN			JARDINERO	01/08/1995		LUN - VIE	8:00 - 15:00 HRS	106.61	2,985.08	203.96	2,781.12
493	907	UNIDAD DEPORTIVA	UH CUPUL JUAN			JARDINERO	27/01/2000		LUN - VIE	8:00 - 15:00 HRS	106.61	2,985.08	203.96	2,781.12
494	908	UNIDAD DEPORTIVA	OSORIO CEME JOSE			JARDINERO	10/05/1999		LUN - VIE	8:00 - 15:00 HRS	106.61	2,985.08	203.96	2,781.12
495	909	UNIDAD DEPORTIVA	PACHECO CANO ARTURO			JARDINERO	21/12/1998		LUN - VIE	8:00 - 15:00 HRS	106.61	2,985.08	203.96	2,781.12
496	911	UNIDAD DEPORTIVA	CAUICH PAT LEOCADIA			AFANADOR	17/09/2001		LUN - VIE	8:00 - 15:00 HRS	109.49	3,055.72	198.80	2,856.92
497	500	CEMENTERIO	CASTRO CHUMBA JUAN			ALBAÑIL	06/10/2001		LUN - VIE	8:00 - 15:00 HRS	237.55	6,651.40	329.00	6,322.40
498	503	CEMENTERIO	CHIMAL TAMAYO JOSE LUIS			AYUD PLOMERO	01/07/2001		LUN - VIE	8:00 - 15:00 HRS	133.28	3,731.84	133.92	3,597.92
499	506	CEMENTERIO	CHUC CAAMAL JOSE BENITO			ALBAÑIL	09/08/2010		LUN - VIE	8:00 - 15:00 HRS	95.05	2,661.40	224.68	2,436.72
500	508	CEMENTERIO	GARCIA CEN JOSE RAMON			PLOMERO	09/08/2010	21/09/2015	LUN - VIE	8:00 - 15:00 HRS	95.05	2,661.40		
501	524	CEMENTERIO	PAT HOIL JORGE ISIDRO			PEON	01/07/2010		LUN - VIE	8:00 - 15:00 HRS	106.61	2,985.08	203.96	2,781.12
502	1006	CEMENTERIO	OJEDA CUPUL ROGELIO			ALBAÑIL	01/07/2010		LUN - VIE	8:00 - 15:00 HRS	134.50	3,766.00	131.72	3,634.28
503	578	BARRIDO Y LIMPIEZA	KOHO COCOM ROGER OMAR			BARRENDERO	31/05/2010		LUN - VIE	8:00 - 15:00 HRS	108.91	3,049.48	199.84	2,849.64
504	1109	BARRIDO Y LIMPIEZA	CANUL POOT JOSE ASUNCION			BARRENDERO	03/04/2000		LUN - VIE	8:00 - 15:00 HRS	111.41	3,119.48	452.80	2,666.68
505	1110	BARRIDO Y LIMPIEZA	DZIB CANCHE FREDY ALBERTO			BARRENDERO	01/01/2001		LUN - VIE	8:00 - 15:00 HRS	106.61	2,985.08	203.96	2,781.12
506	1112	BARRIDO Y LIMPIEZA	PUC XULUC JORGE ADALBERTO			BARRENDERO	02/07/2007		LUN - VIE	8:00 - 15:00 HRS	111.41	3,119.48	195.36	2,924.12

PRESIDENCIA MUNICIPAL
DIRECCION DE FINANZAS Y TESORERIA
Tizimin 2015-2018
 Trabajando para el Desarrollo

1000555

MUNICIPIO DE TIZIMÍN YUCATÁN
Plantilla de Personal
Del 01 de Octubre al 31 de Diciembre de 2015



NUM EXPEDIENTE	NUM NTE	UNIDAD ADMINISTRATIVA	NOMBRE	RFC	TIPO DE CONTRATO (BASE, EVENTUAL, SINDICATO)	PUESTO O CARGO	FECHA DE INGRESO	FECHA DE BAJA	DÍAS LABORABLES	HORARIO DE TRABAJO	SALARIO DIARIO	PERCEPCION MENSUAL		
												SUELDO BRUTO	PERCEP/DEDU CC	SUELDO NETO
507	1120	BARRIDO Y LIMPIEZA	CIMA PECH FELIX			BARRENDERO	31/05/2010		LUN - VIE	8:00 - 15:00 HRS	108.91	3,049.48	199.84	3,249.34
508	1121	BARRIDO Y LIMPIEZA	TUZ UC ELIEZER			BARRENDERO	31/05/2010		LUN - VIE	8:00 - 15:00 HRS	108.91	3,049.48	199.84	3,249.34
509	1122	BARRIDO Y LIMPIEZA	TEC TUN FRANCISCO ALEJANDRO			BARRENDERO	31/05/2010		LUN - VIE	8:00 - 15:00 HRS	108.91	3,049.48	199.84	3,249.34
510	1123	BARRIDO Y LIMPIEZA	CAAMAL HUH PANFILO			BARRENDERO	31/05/2010		LUN - VIE	8:00 - 15:00 HRS	108.91	3,049.48	199.84	3,249.34
511	1124	BARRIDO Y LIMPIEZA	PUC XULUC CARLOS MANUEL			BARRENDERO	31/05/2010		LUN - VIE	8:00 - 15:00 HRS	113.81	3,186.68	191.04	3,377.72
512	1535	BARRIDO Y LIMPIEZA	CANCHE CHIM SAMUEL			BARRENDERO	03/03/2004		LUN - VIE	8:00 - 15:00 HRS	106.61	2,985.08	435.68	2,549.40
513	6266	BARRIDO Y LIMPIEZA	TEC CUPUL SANTOS OSCAR			SUPERVISOR	24/09/2012		LUN - VIE	8:00 - 15:00 HRS	173.83	4,867.24	36.08	4,831.16
514	3596	BARRIDO Y LIMPIEZA	DZUL POOL JOSE MAXIMILIANO			BARRENDERO	30/06/2014		LUN - VIE	8:00 - 15:00 HRS	111.41	3,119.48	452.80	2,666.68
515	1217	RASTRO	RODRIGUEZ KOYOC AGUSTIN			AFANADOR	02/07/2007		LUN - VIE	8:00 - 15:00 HRS	113.81	3,186.68	191.04	3,377.72
516	6210	RASTRO	YAM PUC CARLOS AGUSTIN			SUPERVISOR	17/09/2012		LUN - VIE	8:00 - 15:00 HRS	105.81	2,962.68	205.40	3,168.08
517	611	RECOL DE BASURA	BACAB CHUC MATEO			RECOLECTOR	15/11/2004		LUN - VIE	8:00 - 15:00 HRS	111.41	3,119.48	195.36	3,314.84
518	1301	RECOL DE BASURA	HERRERA DIAZ RAMON			CHOFER	31/05/2010		LUN - VIE	8:00 - 15:00 HRS	113.81	3,186.68	191.04	3,377.72
519	1302	RECOL DE BASURA	XULUC TUN JUAN JOSE			CHOFER	31/05/2010		LUN - VIE	8:00 - 15:00 HRS	113.81	3,186.68	191.04	3,377.72
520	1303	RECOL DE BASURA	TUZ UC OTONIEL			RECOLECTOR	03/09/1986		LUN - VIE	8:00 - 15:00 HRS	111.41	3,119.48	195.36	3,314.84
521	1305	RECOL DE BASURA	PUC XULUC JOSÉ RAUL			RECOLECTOR	28/07/1993		LUN - VIE	8:00 - 15:00 HRS	111.41	3,119.48	195.36	3,314.84
522	1308	RECOL DE BASURA	CHI CANUL RAMON			ENC. PROV Y MTT	01/02/1994	30/10/2015	LUN - VIE	8:00 - 15:00 HRS	111.41	3,119.48		
523	1309	RECOL DE BASURA	POOT CHE JUAN PABLO			ENC. PROV Y MTT	17/08/1998		LUN - VIE	8:00 - 15:00 HRS	111.41	3,119.48	195.36	3,314.84
524	1310	RECOL DE BASURA	NOH DZUL MARCELINO			RECOLECTOR	17/09/2001		LUN - VIE	8:00 - 15:00 HRS	108.91	3,049.48	199.84	3,249.34
525	1316	RECOL DE BASURA	CHAN BASTO JULIO CESAR			RECOLECTOR	25/02/2002		LUN - VIE	8:00 - 15:00 HRS	113.81	3,186.68	191.04	3,377.72
526	1318	RECOL DE BASURA	CANUL KUYOC JOSE CANDELARIO			RECOLECTOR	25/02/2002		LUN - VIE	8:00 - 15:00 HRS	111.41	3,119.48	195.36	3,314.84
527	1319	RECOL DE BASURA	POOT MEX CELSO			RECOLECTOR	25/02/2002		LUN - VIE	8:00 - 15:00 HRS	106.61	2,985.08	203.96	3,189.12
528	1324	RECOL DE BASURA	CASTILLO AKE HUMBERTO			RECOLECTOR	02/07/2007		LUN - VIE	8:00 - 15:00 HRS	113.81	3,186.68	191.04	3,377.72
529	1325	RECOL DE BASURA	HOMA BAEZA HERNAN			RECOLECTOR	25/02/2002		LUN - VIE	8:00 - 15:00 HRS	111.41	3,119.48	195.36	3,314.84
530	1327	RECOL DE BASURA	POOT MARTINEZ DANIEL ROBERTO			RECOLECTOR	20/01/2000		LUN - VIE	8:00 - 15:00 HRS	111.41	3,119.48	195.36	3,314.84
531	1329	RECOL DE BASURA	MIJANGOS CALDERON JOSE EMILIO			RECOLECTOR	31/05/2010		LUN - VIE	8:00 - 15:00 HRS	113.81	3,186.68	191.04	3,377.72
532	1330	RECOL DE BASURA	KAJIL TUYUB JOSE MANUEL			RECOLECTOR	31/05/2010		LUN - VIE	8:00 - 15:00 HRS	113.81	3,186.68	191.04	3,377.72
533	1331	RECOL DE BASURA	DZUL JOSE LEONARDO			RECOLECTOR	31/05/2010		LUN - VIE	8:00 - 15:00 HRS	113.81	3,186.68	191.04	3,377.72
534	1332	RECOL DE BASURA	PUC CIAU JORGE ADALBERTO			RECOLECTOR	31/05/2010		LUN - VIE	8:00 - 15:00 HRS	113.81	3,186.68	191.04	3,377.72
535	1334	RECOL DE BASURA	TAH EUAN AURELIO ARTURO			RECOLECTOR	31/05/2010		LUN - VIE	8:00 - 15:00 HRS	108.91	3,049.48	199.84	3,249.34
536	1335	RECOL DE BASURA	MUKUL SANCHEZ JOSE ALFREDO			RECOLECTOR	31/05/2010		LUN - VIE	8:00 - 15:00 HRS	111.41	3,119.48	195.36	3,314.84
537	1418	RECOL DE BASURA	LOPEZ TUN JESUS ALBERTO			RECOLECTOR	04/10/2001		LUN - VIE	8:00 - 15:00 HRS	111.41	3,119.48	331.84	2,787.64
538	1533	RECOL DE BASURA	CHAN MATU ANTONIO			RECOLECTOR	07/10/2002		LUN - VIE	8:00 - 15:00 HRS	113.81	3,186.68	191.04	3,377.72
539	1624	RECOL DE BASURA	CHAN PAT SERGIO JOEL			RECOLECTOR	31/05/2010		LUN - VIE	8:00 - 15:00 HRS	113.81	3,186.68	191.04	3,377.72
540	6562	RECOL DE BASURA	UCH PAT BENJAMIN			RECOLECTOR	01/10/2012		LUN - VIE	8:00 - 15:00 HRS	106.61	2,985.08	203.96	3,189.12
541	1401	ZOOLOGICO	HAU PECH LUCIANO			ANIMALERO	10/07/1991	01/06/2015	LUN - VIE	8:00 - 15:00 HRS	111.41	3,119.48		
542	1404	ZOOLOGICO	KU HERRERA DIONISIO			JARDINERO	16/03/1995		LUN - VIE	8:00 - 15:00 HRS	111.41	3,119.48	195.36	3,314.84
543	1409	ZOOLOGICO	HAU CETINA ALFREDO			JARDINERO	01/02/1997		LUN - VIE	8:00 - 15:00 HRS	111.41	3,119.48	195.36	3,314.84
544	1411	ZOOLOGICO	DZUL POOL MANUEL			JARDINERO	01/01/2001		LUN - VIE	8:00 - 15:00 HRS	111.41	3,119.48	195.36	3,314.84
545	1412	ZOOLOGICO	XULUC TUN MANUEL ANTONIO			JARDINERO	15/02/2000		LUN - VIE	8:00 - 15:00 HRS	111.41	3,119.48	195.36	3,314.84
546	1417	ZOOLOGICO	VALLE PETUL ESTEBAN			ALBAÑIL	13/07/1993		LUN - VIE	8:00 - 15:00 HRS	237.55	6,651.40	329.00	6,322.40
547	1420	ZOOLOGICO	CHAN CAHUM FRANCISCO			JARDINERO	11/01/2002		LUN - VIE	8:00 - 15:00 HRS	111.41	3,119.48	195.36	3,314.84
548	1421	ZOOLOGICO	ALCOCER DIAZ ABRAHAM			AYUDANTE	31/05/2010		LUN - VIE	8:00 - 15:00 HRS	113.81	3,186.68	191.04	3,377.72
549	4003	ZOOLOGICO	MAY PECH VENUSTIANO			ANIMALERO	31/05/2010		LUN - VIE	8:00 - 15:00 HRS	113.81	3,186.68	191.04	3,377.72
550	7504	ZOOLOGICO	DZIB DOMINGUEZ EDDIE ALEJANDRO			JARDINERO	05/05/2014		LUN - VIE	8:00 - 15:00 HRS	111.41	3,119.48	195.36	3,314.84
551	6024	SERV.PUB.MUNIC	TUN KINIL ALFREDO DE JESUS			MED.RASTRO	01/09/2012	02/11/2015	LUN - VIE	8:00 - 15:00 HRS	213.95			
552	7508	ZOOLOGICO	VARGUEZ ALFONSO ALBERTO			JARDINERO	08/11/2014		LUN - VIE	8:00 - 15:00 HRS	63.21	1,896.18	99.84	1,796.34

Presidencia Municipal
Dirección de Finanzas y Tesorería
Tizimin
Trabajando para el Desarrollo

000156

MUNICIPIO DE TIZIMÍN YUCATÁN
Plantilla de Personal
Del 01 de Octubre al 31 de Diciembre de 2015



NUM. EXPEDIENTE	NUM. UNIDAD ADMINISTRATIVA	NOMBRE	RFC	TIPO DE CONTRATO (BASE, EVENTUAL, SINDICATARIO)	PUESTO O CARGO	FECHA DE INGRESO	FECHA DE BAJA	DÍAS LABORABLES	HORARIO DE TRABAJO	SALARIO DIARIO	PERCEPCION MENSUAL		
											SUELDO BRUTO	PERCEP/DEDU CC	SUELDO NETO
553	509	PARQUES Y JARDINES	CHAN MAZUN JOSE DANIEL		SEPTURERO	09/08/2010		LUN - VIE	8:00 - 15:00 HRS	95.00	2,660.00	224.76	2,884.76
554	830	PARQUES Y JARDINES	PISTE LOPEZ MARIO REYES		JARDINERO	31/05/2010		LUN - VIE	8:00 - 15:00 HRS	113.81	3,186.68	191.04	3,377.72
555	1410	PARQUES Y JARDINES	PALOMO SANCHEZ ALEJANDRO		JARDINERO	16/08/1997		LUN - VIE	8:00 - 15:00 HRS	111.41	3,119.48	195.36	3,314.84
556	1413	PARQUES Y JARDINES	CANUL EUAN PEDRO PABLO		JARDINERO	15/05/2001		LUN - VIE	8:00 - 15:00 HRS	95.05	2,661.40	224.68	2,886.08
557	1500	PARQUES Y JARDINES	ILUIT CETZAL JOSE NATIVIDAD		JARDINERO	01/01/2001		LUN - VIE	8:00 - 15:00 HRS	134.40	3,763.20	131.92	3,895.12
558	1504	PARQUES Y JARDINES	CANCHE CETZAL DANIEL		JARDINERO	01/01/2001		LUN - VIE	8:00 - 15:00 HRS	113.81	3,186.68	191.04	3,377.72
559	1505	PARQUES Y JARDINES	UN HELGUERA ROGER ANTONIO		JARDINERO	21/12/1994		LUN - VIE	8:00 - 15:00 HRS	111.41	3,119.48	195.36	3,314.84
560	1506	PARQUES Y JARDINES	PISTE BALAM JACINTO		JARDINERO	24/09/1998		LUN - VIE	8:00 - 15:00 HRS	111.41	3,119.48	402.44	2,717.04
561	1508	PARQUES Y JARDINES	MANTILLA HILARIO		JARDINERO	16/04/1994		LUN - VIE	8:00 - 15:00 HRS	111.41	3,119.48	104.64	3,014.84
562	1510	PARQUES Y JARDINES	BAAS LÓRIA JOSE ALFONSO		JARDINERO	27/09/1994		LUN - VIE	8:00 - 15:00 HRS	106.61	2,985.08	203.96	3,189.04
563	1511	PARQUES Y JARDINES	CANCHE PUC JOSE MARCELINO		JARDINERO	09/08/2010		LUN - VIE	8:00 - 15:00 HRS	79.47	2,225.16	252.80	2,477.96
564	1513	PARQUES Y JARDINES	UICAB CANUL IDELFONSO		JARDINERO	01/07/1995		LUN - VIE	8:00 - 15:00 HRS	111.41	3,119.48	195.36	3,314.84
565	1515	PARQUES Y JARDINES	PUC BACAB JOSE ANSELMO		JARDINERO	01/01/2000	01/06/2015	LUN - VIE	8:00 - 15:00 HRS	111.41			
566	1516	PARQUES Y JARDINES	PENICHE CHUC JOSE ABRAHAM		JARDINERO	04/07/1999		LUN - VIE	8:00 - 15:00 HRS	76.05	2,129.26	258.94	2,388.20
567	1519	PARQUES Y JARDINES	UICAB CANUL PRIMITIVO		JARDINERO	01/01/2001		LUN - VIE	8:00 - 15:00 HRS	111.41	3,119.48	195.36	3,314.84
568	1544	PARQUES Y JARDINES	PERERA ALONZO JULIO ALFONSO		JARDINERO	01/07/2010		LUN - VIE	8:00 - 15:00 HRS	76.05	2,129.40	258.92	2,388.32
569	1622	PARQUES Y JARDINES	ACEVEDO HERRERA RAFAEL DE JESUS		JARDINERO	16/08/2010		LUN - VIE	8:00 - 15:00 HRS	113.81	3,186.68	191.04	3,377.72
570	2620	PARQUES Y JARDINES	PUC UCAN HERMINIO		JARDINERO	09/08/2010		LUN - VIE	8:00 - 15:00 HRS	76.05	2,129.40	258.92	2,388.32
571	4101	PARQUES Y JARDINES	PUC CIAU JOSE GUADALUPE		JARDINERO	09/07/2007		LUN - VIE	8:00 - 15:00 HRS	111.41	3,119.48	195.36	3,314.84
572	4102	PARQUES Y JARDINES	EUAN OSORIO JORGE ANTONIO		JARDINERO	18/07/2007		LUN - VIE	8:00 - 15:00 HRS	79.47	2,225.16	252.80	2,477.96
573	4105	PARQUES Y JARDINES	PUC CANCHE JOSE LUCIANO DE JESUS		JARDINERO	16/07/2007		LUN - VIE	8:00 - 15:00 HRS	91.31	2,556.68	231.36	2,788.04
574	4116	PARQUES Y JARDINES	ALBORNOZ KUMUL VICTOR HUMBERTO		JARDINERO	31/05/2010		LUN - VIE	8:00 - 15:00 HRS	108.91	3,049.48	199.84	3,249.32
575	4117	PARQUES Y JARDINES	PUC HAU JOSE INES		JARDINERO	31/05/2010		LUN - VIE	8:00 - 15:00 HRS	113.81	3,186.68	191.04	3,377.72
576	4119	PARQUES Y JARDINES	UICAB PUC ROBERTO		JARDINERO	31/05/2010		LUN - VIE	8:00 - 15:00 HRS	113.81	3,186.68	191.04	3,377.72
577	4120	PARQUES Y JARDINES	POOT ESCAMILLA SERGIO GILBERTO		JARDINERO	31/05/2010		LUN - VIE	8:00 - 15:00 HRS	113.81	3,186.68	191.04	3,377.72
578	4122	PARQUES Y JARDINES	PADILLA CAAMAL JAVIER		JARDINERO	31/05/2010		LUN - VIE	8:00 - 15:00 HRS	113.81	3,186.68	191.04	3,377.72
579	4124	PARQUES Y JARDINES	POOT CHE JOSE REYES		JARDINERO	31/05/2010		LUN - VIE	8:00 - 15:00 HRS	113.81	3,186.68	191.04	3,377.72
580	4125	PARQUES Y JARDINES	XULUC CAAMAL VICTOR JESUS		JARDINERO	31/05/2010		LUN - VIE	8:00 - 15:00 HRS	113.81	3,186.68	191.04	3,377.72
581	4305	PARQUES Y JARDINES	WITZIL TUT JOSE APOLINAR		AYUDANTE	31/05/2010		LUN - VIE	8:00 - 15:00 HRS	113.81	3,186.68	191.04	3,377.72
582	6464	PARQUES Y JARDINES	CANCHE QUIJANO URBANO		JARDINERO	15/10/2012		LUN - VIE	8:00 - 15:00 HRS	113.81	3,186.68	191.04	3,377.72
583	510	IMAGEN MUNICIPAL	MUKUL MAY JOSE ARMANDO		BARRENDERO	01/07/2010		LUN - VIE	8:00 - 15:00 HRS	106.61	2,985.08	203.96	3,189.04
584	803	ZOOLOGICO	PUC XULUC VITALIANO		JARDINERO	31/05/2010		LUN - VIE	8:00 - 15:00 HRS	111.41	3,119.48	195.36	3,314.84
585	1118	IMAGEN MUNICIPAL	PECH PECH MANUEL JESUS		BARRENDERO	30/01/2006		LUN - VIE	8:00 - 15:00 HRS	111.41	3,119.48	195.36	3,314.84
586	1137	IMAGEN MUNICIPAL	KU CAUICH RUBEN		BARRENDERO	04/10/2010		LUN - VIE	8:00 - 15:00 HRS	99.33	2,781.24	217.00	2,998.24
587	1400	IMAGEN MUNICIPAL	LORIA CETZAL JOSE GUADALUPE		JARINERO	03/09/1988		LUN - VIE	8:00 - 15:00 HRS	95.05	2,661.40	224.68	2,886.08
588	1405	IMAGEN MUNICIPAL	CANUL TUN CECILIO		JARINERO	14/01/1995		LUN - VIE	8:00 - 15:00 HRS	108.91	3,049.48	199.84	3,249.32
589	1606	IMAGEN MUNICIPAL	ESCAMILLA CHAN PEDRO PABLO		JARINERO	31/05/2010		LUN - VIE	8:00 - 15:00 HRS	111.41	3,119.48	195.36	3,314.84
590	1610	IMAGEN MUNICIPAL	BORGES CAB VICTOR MANUEL		JARINERO	08/01/2000		LUN - VIE	8:00 - 15:00 HRS	111.41	3,119.48	195.36	3,314.84
591	1612	IMAGEN MUNICIPAL	POOT UCAN PABLO		JARINERO	12/08/2000		LUN - VIE	8:00 - 15:00 HRS	111.41	3,119.48	195.36	3,314.84
592	1613	IMAGEN MUNICIPAL	CANUL CANUL JOSE LUIS		JARINERO	26/10/2000		LUN - VIE	8:00 - 15:00 HRS	111.41	3,119.48	195.36	3,314.84
593	1615	IMAGEN MUNICIPAL	LOPEZ LORIA ELBERTH ISMAEL		JARINERO	01/01/2001		LUN - VIE	8:00 - 15:00 HRS	106.61	2,985.08	203.96	3,189.04
594	2615	IMAGEN MUNICIPAL	MORA ENRIQUE		JARINERO	03/03/2004		LUN - VIE	8:00 - 15:00 HRS	108.91	3,049.48	199.84	3,249.32
595	4002	IMAGEN MUNICIPAL	CEME NIS CLEMENTE		BARRENDERO	10/08/2010		LUN - VIE	8:00 - 15:00 HRS	73.00	2,044.00	264.36	2,308.36
596	4004	IMAGEN MUNICIPAL	TUZ PISTE DANIEL JESUS		BARRENDERO	17/10/2011		LUN - VIE	8:00 - 15:00 HRS	73.00	2,044.00	264.36	2,308.36
597	6300	IMAGEN MUNICIPAL	CHAN COCOM ALBERTO		SEPTURERO	24/09/2012		LUN - VIE	8:00 - 15:00 HRS	111.41	3,119.48	195.36	3,314.84
598	7000	IMAGEN MUNICIPAL	TUN UN EMILIANO		BARRENDERO	26/12/2012		LUN - VIE	8:00 - 15:00 HRS	111.41	3,119.48	195.36	3,314.84

PRESIDENCIA MUNICIPAL
 DIRECCION DE FINANZAS
 TIZIMIN, YUCATÁN
 2015-2018
 Trabajando para el Desarrollo

100157
 2015-2018



MUNICIPIO DE TIZIMÍN YUCATÁN
Plantilla de Personal
Del 01 de Octubre al 31 de Diciembre de 2015

NUM	NUM. EXPEDIENTE	UNIDAD ADMINISTRATIVA	NOMBRE	RFC	TIPO DE CONTRATO (BASE, EVENTUAL, SINDI, CAL DE)	PUESTO O CARGO	FECHA DE INGRESO	FECHA DE BAJA	DÍAS LABORABLES	HORARIO DE TRABAJO	SALARIO DIARIO	PERCEPCION MENSUAL		
												SUELDO BRUTO	PERCEP/DEDU CC	SUELDO NETO
599	1908	SEGURIDAD PUBLICA Y TRAN	TEC TRUJILLO JOSE LAZARO			POLICIA 2CKMOT	07/02/1989		LUN - VIE	8:00 - 15:00 HRS	124.98	3,499.44	148.80	3,648.24
600	1940	SEGURIDAD PUBLICA Y TRAN	KUYOC CAMPOS JOSE MARTIN			POLICIA	19/07/2010		LUN - VIE	8:00 - 15:00 HRS	124.98	3,499.44	148.80	3,648.24
601	1960	SEGURIDAD PUBLICA Y TRAN	RODRIGUEZ ROGER GASPAS			POLICIA	21/02/1991		LUN - VIE	8:00 - 15:00 HRS	124.98	3,499.44	148.80	3,648.24
602	1974	SEGURIDAD PUBLICA Y TRAN	CAUICH MAY ALFREDO			POLICIA	25/02/1989		LUN - VIE	8:00 - 15:00 HRS	124.98	3,499.44	148.80	3,648.24
603	1976	SEGURIDAD PUBLICA Y TRAN	HUCHIM CARRILLO JUAN DE MATA			POLICIA	16/02/1998		LUN - VIE	8:00 - 15:00 HRS	124.98	3,499.44	148.80	3,648.24
604	1983	SEGURIDAD PUBLICA Y TRAN	CASTILLO CAB EULALIO			POLICIA	15/11/2000		LUN - VIE	8:00 - 15:00 HRS	124.98	3,499.44	148.80	3,648.24
605	2072	SEGURIDAD PUBLICA Y TRAN	CAN PUC MARIO MANUEL			POLICIA	26/01/2004		LUN - VIE	8:00 - 15:00 HRS	124.98	3,499.44	148.80	3,648.24
606	3534	SEGURIDAD PUBLICA Y TRAN	HAU JIMENEZ JOSE SANTOS			POLICIA	20/12/2004		LUN - VIE	8:00 - 15:00 HRS	124.98	3,499.44	148.80	3,648.24
607	7088	SEGURIDAD PUBLICA Y TRAN	SANTAMARIA KAUIL LUIS GERMAN			CHOFER	16/07/2013		LUN - VIE	8:00 - 15:00 HRS	113.99	3,566.24	333.80	3,232.44
608	643	MERCADO	XULUC CHUC MARIA IRMA			AFANADOR	31/05/2010	05/01/2015	LUN - VIE	8:00 - 15:00 HRS	113.81			
609	1201	MERCADO	YAM CAAMAL ABELARDO			AFANADOR	01/01/1994		LUN - VIE	8:00 - 15:00 HRS	108.91	3,049.48	199.84	3,249.32
610	1203	MERCADO	YAM HAU MARTHA PATRICIA			AFANADOR	02/07/2001		LUN - VIE	8:00 - 15:00 HRS	113.81	3,186.68	191.04	3,377.72
611	1210	MERCADO	TORRES CANUL NOE ISAI			COBRATARIO PISC	01/07/2010		LUN - VIE	8:00 - 15:00 HRS	85.00	2,380.00	242.88	2,622.88
612	1213	MERCADO	CASTILLO AKE MANUEL			ENC. CUARTO FRIG	31/05/2010		LUN - VIE	8:00 - 15:00 HRS	108.91	3,049.48	199.84	3,249.32
613	1230	MERCADO	CHAN KUYOC ISIDRO			AFANADOR	18/10/2010		LUN - VIE	8:00 - 15:00 HRS	108.91	3,049.48	199.84	3,249.32
614	6217	MERCADO	CHI UC MARIA GUALBERTA			COBRATARIO PISC	17/09/2012		LUN - VIE	8:00 - 15:00 HRS	85.00	2,380.00	242.88	2,622.88
615	7011	MERCADO	KUYOC POOT LUIS FERNANDO			AFANADOR	21/01/2013		LUN - VIE	8:00 - 15:00 HRS	108.91	3,049.48	199.84	3,249.32
616	634	ALUMBRADO PUBLICO	CAUICH DZIB REYES JESUS			ELECTRICISTA	06/08/2007		LUN - VIE	8:00 - 15:00 HRS	116.74	3,268.72	163.56	3,432.28
617	1700	ALUMBRADO PUBLICO	RODRIGUEZ POOL JESUS EDUARDO			ELECTRICISTA	01/01/2001		LUN - VIE	8:00 - 15:00 HRS	161.81	4,530.68	0.52	4,531.20
618	1701	ALUMBRADO PUBLICO	SOSA CEH LUIS FELIPE			ELECTRICISTA	11/03/1993		LUN - VIE	8:00 - 15:00 HRS	161.81	4,530.68	0.52	4,531.20
619	1702	ALUMBRADO PUBLICO	TORRES ROSADO JUAN ALBERTO			ELECTRICISTA	09/06/1997		LUN - VIE	8:00 - 15:00 HRS	161.81	4,530.68	0.52	4,531.20
620	1706	ALUMBRADO PUBLICO	QUIWONEZ CAMARA EMMANUEL JESUS			ELECTRICISTA	03/04/2006		LUN - VIE	8:00 - 15:00 HRS	161.81	4,530.68	0.52	4,531.20
621	1708	ALUMBRADO PUBLICO	CHAN GUEMEZ SERGIO			ELECTRICISTA	17/07/2007		LUN - VIE	8:00 - 15:00 HRS	154.84	4,335.52	48.80	4,384.32
622	6209	ALUMBRADO PUBLICO	ESTRELLA DZUL JOSE PATRICIO			ELECTRICISTA	17/09/2012		LUN - VIE	8:00 - 15:00 HRS	105.81	2,962.68	205.40	3,168.08
623	6566	PARQ. Y JARD. TIXCANCAL	PECH CATZIN ELADIO			JARDINERO	22/10/1997		LUN - VIE	8:00 - 15:00 HRS	111.22	3,114.16	195.68	3,309.84
624	6567	PARQ. Y JARD. TIXCANCAL	PECH BALAM JOSE EVARISTO			JARDINERO	15/10/2007		LUN - VIE	8:00 - 15:00 HRS	114.22	3,114.16	195.68	3,309.84
625		OBRAS PUB. Y DES.URB	NOH PUC FRANCISCO DE JESUS			ALBAÑIL	14/12/2006		LUN - VIE	8:00 - 15:00 HRS	137.48			
626		PARQ. Y JARDINES	KANTUN BALAM JUANA MARTHA			JARDINERO	01/10/2001		LUN - VIE	8:00 - 15:00 HRS	137.48			
627		MANTENIMIENTO	XULUC TINAH ROSENDA			AFANADOR	28/07/2007		LUN - VIE	8:00 - 15:00 HRS	134.23			
628		MANTENIMIENTO	DZUL XULUB FILOMENA			AFANADOR	12/01/2007		LUN - VIE	8:00 - 15:00 HRS	137.48			
629		IMAGEN MUNICIPAL	AY NAHUAT FORTUNATO			JARDINERO	12/07/2000		LUN - VIE	8:00 - 15:00 HRS	137.48			
630		MERCADO	CAMARA OROZCO FAUSTO RICARDO			ENCARGADO DE C	07/09/2015		LUN - VIE	8:00 - 15:00 HRS	137.48			
631		PENSIONADO	CANUL BE FELIPE REYES			PENSIONADO	04/09/1991		LUN - VIE	8:00 - 15:00 HRS	137.48			
632		IMAGEN MUNICIPAL	LORIA UC BERNARDINO GUADALUPE			JARDINERO	09/03/1956		LUN - VIE	8:00 - 15:00 HRS	137.48			
633	400	SISTEMA DE AGUA POTABLE	PUC KANTUN FRANCISCO			JUBILADO	01/07/2010		LUN - VIE	8:00 - 15:00 HRS	436.25	7,837.50	664.34	7,173.16
634	401	SISTEMA DE AGUA POTABLE	DIAZ CORREA GREGORIO			AUXILIAR ADMINIS	01/01/1994		LUN - VIE	8:00 - 15:00 HRS	436.25	13,087.50	1,686.38	11,401.12
635	402	SISTEMA DE AGUA POTABLE	ALAMILLA GONGORA VERONICA			CAJERA CAPTURIS	01/04/1992		LUN - VIE	8:00 - 15:00 HRS	177.25	5,317.50	42.82	5,274.68
636	404	SISTEMA DE AGUA POTABLE	OCH GONGORA ANGEL E.			AUXILIAR ADMINIS	01/04/1989		LUN - VIE	8:00 - 15:00 HRS	63.08	14,492.40	2,686.56	11,805.84
637	405	SISTEMA DE AGUA POTABLE	REFUGIO SANSORES MARTHA B.			AUXILIAR ADMINIS	17/04/1988		LUN - VIE	8:00 - 15:00 HRS	436.25	13,087.50	5,069.32	8,018.18
638	439	SISTEMA DE AGUA POTABLE	POLANCO DIAZ RAUL			BODEGUERO	01/07/2001		LUN - VIE	8:00 - 15:00 HRS	150.83	4,524.90	72.78	4,597.68
639	441	SISTEMA DE AGUA POTABLE	GONGORA AGUILAR NELIA ODULIA			JUBILADO	01/07/2010		LUN - VIE	8:00 - 15:00 HRS	504.05	15,121.50	2,120.84	13,000.66
640	48	SISTEMA DE AGUA POTABLE	MARTIN RODRIGUEZ JORGE CARLOS			AUXILIAR	01/07/2010		LUN - VIE	8:00 - 15:00 HRS	205.52	6,460.22	459.96	6,000.26
641	6105	SISTEMA DE AGUA POTABLE	MAY CHAN FELIPE			DIRECTOR	01/09/2012		LUN - VIE	8:00 - 15:00 HRS	859.38	25,781.40	4,506.04	21,275.36
642	500	SISTEMA DE AGUA POTABLE	MORALES GONGORA RICARDO GALDINO			ASESOR ADMINIS	16/05/2014		LUN - VIE	8:00 - 15:00 HRS	294.24	8,827.20	827.00	8,000.20
643	40	SISTEMA DE AGUA POT. OPE	CANCHE IUIT MARTIN			LECTURISTA	21/03/2012		LUN - VIE	8:00 - 15:00 HRS	128.66	3,859.80	342.34	3,517.46
644	406	SISTEMA DE AGUA POT. OPE	AKE CETZAL ARMANDO JOSE			LECTURISTA	01/06/1989		LUN - VIE	8:00 - 15:00 HRS	128.66	3,859.80	157.66	4,017.46

RESIDENCIA MUNICIPAL DE TIZIMIN
DIRECCION DE FINANZAS Y TESORERIA
Ayuntamiento de Tizimin
Trabajando para el Desarrollo

100158



MUNICIPIO DE TIZIMÍN YUCATÁN

Plantilla de Personal

Del 01 de Octubre al 31 de Diciembre de 2015



NUM. NUM	NUM. EXPEDIENTE	UNIDAD ADMINISTRATIVA	NOMBRE	RFC	TIPO DE CONTRATO (BASE, EVENTUAL, SINDICATADO)	PUESTO O CARGO	FECHA DE INGRESO	FECHA DE BAJA	DÍAS LABORABLES	HORARIO DE TRABAJO	SALARIO DIARIO	PERCEPCION MENSUAL		
												SUELDO BRUTO	PERCEP/DEDU CC	SUELDO NETO
645	407	SISTEMA DE AGUA POT. OPEI	EJAN CHI JOSE FELIPE			LECTURISTA	02/04/2004		LUN - VIE	8:00 - 15:00 HRS	128.66	3,859.80	1,161.58	2,698.22
646	408	SISTEMA DE AGUA POT. OPEI	ANDRADE ARGAEZ JESUS ARTURO			LECTURISTA	03/11/1992		LUN - VIE	8:00 - 15:00 HRS	128.66	3,859.80	1,284.00	2,575.80
647	409	SISTEMA DE AGUA POT. OPEI	DIAZ JESUS FRANCISCO			LECTURISTA	01/01/2005		LUN - VIE	8:00 - 15:00 HRS	128.66	3,859.80	272.42	3,587.38
648	410	SISTEMA DE AGUA POT. OPEI	XULUC MAY JOSE ANTONIO			LECTURISTA	01/06/2010		LUN - VIE	8:00 - 15:00 HRS	128.66	3,859.80	157.66	4,017.46
649	412	SISTEMA DE AGUA POT. OPEI	BALAM ARCEO MANUEL J.			LECTURISTA	15/04/2000		LUN - VIE	8:00 - 15:00 HRS	128.66	3,859.80	413.10	3,446.70
650	413	SISTEMA DE AGUA POT. OPEI	ARAGON MENDEZ TIBURCIO LORENZO			SUPERVISOR	01/07/2007		LUN - VIE	8:00 - 15:00 HRS	167.04	5,011.20	9.50	5,001.70
651	414	SISTEMA DE AGUA POT. OPEI	CUPUL CANUL AGUSTIN			SUPERVISOR	01/07/2010		LUN - VIE	8:00 - 15:00 HRS	129.46	3,883.80	156.12	4,039.92
652	415	SISTEMA DE AGUA POT. OPEI	CANUL CEME JOSE CONCEPCION			FONTANERO	01/03/1994		LUN - VIE	8:00 - 15:00 HRS	128.66	3,859.80	1,047.66	2,812.14
653	416	SISTEMA DE AGUA POT. OPEI	CANUL CEME LORENZO			OPERADOR	14/06/1989		LUN - VIE	8:00 - 15:00 HRS	179.56	5,386.80	1,147.96	4,238.84
654	417	SISTEMA DE AGUA POT. OPEI	XULUC CHUC LIBORIO			OPERADOR	24/05/1989		LUN - VIE	8:00 - 15:00 HRS	179.54	5,386.20	1,337.56	4,048.64
655	419	SISTEMA DE AGUA POT. OPEI	ROSADO POOT GENER ARON			FONTANERO	01/03/2004		LUN - VIE	8:00 - 15:00 HRS	128.66	3,859.80	1,161.58	2,698.22
656	420	SISTEMA DE AGUA POT. OPEI	DZUL DZIB LUIS E			FONTANERO	01/04/1991		LUN - VIE	8:00 - 15:00 HRS	128.66	3,859.80	157.66	4,017.46
657	421	SISTEMA DE AGUA POT. OPEI	MAY OCH JAVIER JESUS			FONTANERO	01/07/2007		LUN - VIE	8:00 - 15:00 HRS	128.66	3,859.80	380.76	3,479.04
658	422	SISTEMA DE AGUA POT. OPEI	CALAM TUZ VICTOR MANUEL			FONTANERO	01/07/2007		LUN - VIE	8:00 - 15:00 HRS	128.66	3,859.80	380.76	3,479.04
659	424	SISTEMA DE AGUA POT. OPEI	COB CHAN JOSE LUIS			FONTANERO	01/07/2007		LUN - VIE	8:00 - 15:00 HRS	128.66	3,859.80	272.42	3,587.38
660	429	SISTEMA DE AGUA POT. OPEI	NAHUAT CHIMAL MANUEL ANTONIO			FONTANERO	01/07/2007		LUN - VIE	8:00 - 15:00 HRS	128.66	3,859.80	380.76	3,479.04
661	430	SISTEMA DE AGUA POT. OPEI	OJEDA DZUL JOSUE D.			FONTANERO	01/06/2010		LUN - VIE	8:00 - 15:00 HRS	128.66	3,859.80	364.10	3,495.70
662	432	SISTEMA DE AGUA POT. OPEI	CANCHE CETZ RIGER ISMAEL			FONTANERO	01/06/2010		LUN - VIE	8:00 - 15:00 HRS	128.66	3,859.80	364.10	3,495.70
663	433	SISTEMA DE AGUA POT. OPEI	KU HU JEREMIAS			FONTANERO	01/09/2008		LUN - VIE	8:00 - 15:00 HRS	128.66	3,859.80	272.42	3,587.38
664	434	SISTEMA DE AGUA POT. OPEI	BALAM CHACON JORGE ARMANDO			FONTANERO	01/06/2010		LUN - VIE	8:00 - 15:00 HRS	128.66	3,859.80	255.76	3,604.04
665	435	SISTEMA DE AGUA POT. OPEI	AKE CETZAL MANUEL JESUS			OPERADOR	28/02/1980		LUN - VIE	8:00 - 15:00 HRS	179.56	5,386.80	2,080.60	3,306.20
666	436	SISTEMA DE AGUA POT. OPEI	EJAN NOH JOSE FELIPE			OPERADOR	01/03/1989		LUN - VIE	8:00 - 15:00 HRS	179.56	5,386.80	2,080.60	3,306.20
667	437	SISTEMA DE AGUA POT. OPEI	ROSADO MARTIN FELIPE			OPERADOR	01/09/1989		LUN - VIE	8:00 - 15:00 HRS	179.56	5,386.80	2,080.60	3,306.20
668	438	SISTEMA DE AGUA POT. OPEI	XULUC CHUC JOSE ROBERTO			OPERADOR	24/05/1989		LUN - VIE	8:00 - 15:00 HRS	179.56	5,386.80	2,080.60	3,306.20
669	440	SISTEMA DE AGUA POT. OPEI	DZIB UUH MARIO MANUEL			FONTANERO	01/07/2010		LUN - VIE	8:00 - 15:00 HRS	128.66	3,859.80	157.66	4,017.46
670	442	SISTEMA DE AGUA POT. OPEI	PACHECO CELIS JOSE LEON			OPERADOR	22/01/1994		LUN - VIE	8:00 - 15:00 HRS	179.56	5,386.80	2,080.60	3,306.20
671	444	SISTEMA DE AGUA POT. OPEI	FLORES JIMENEZ JOSE DEMETRIO			AUX FONTANERO	01/07/2005		LUN - VIE	8:00 - 15:00 HRS	179.56	5,386.80	355.60	5,031.20
672	446	SISTEMA DE AGUA POT. OPEI	CANUL UITZIL JOSE CONCEPCION			FONTANERO	16/03/2012		LUN - VIE	8:00 - 15:00 HRS	128.66	3,859.80	157.66	4,017.46
673	447	SISTEMA DE AGUA POT. OPEI	ANDRADE MEDINA ARTURO ADONAY			FONTANERO	16/03/2012		LUN - VIE	8:00 - 15:00 HRS	128.66	3,859.80	157.66	4,017.46
674	448	SISTEMA DE AGUA POT. OPEI	BALAM CHACON OMAR ARIEL			LECTURISTA	16/03/2012		LUN - VIE	8:00 - 15:00 HRS	128.66	3,859.80	157.66	4,017.46
675	449	SISTEMA DE AGUA POT. OPEI	ROSADO CHULIM RUSSEL RAFAEL			CHOFER	21/03/2012		LUN - VIE	8:00 - 15:00 HRS	128.66	3,859.80	157.66	4,017.46
676	450	SISTEMA DE AGUA POT. OPEI	ROSADO POOT CARLOS ABRAHAM			FONTANERO	16/03/2012		LUN - VIE	8:00 - 15:00 HRS	128.66	3,859.80	157.66	4,017.46
677	453	SISTEMA DE AGUA POT. OPEI	COUOH BALAM PEDRO JESUS			FONTANERO	01/10/2013		LUN - VIE	8:00 - 15:00 HRS	128.66	3,859.80	157.66	4,017.46
678	261	D.P.V. POPOLNAH	TZUC KUMUL BENJAMIN			POLICIA	12/09/1998		LUN - VIE	8:00 - 15:00 HRS	112.42	3,372.60	207.36	3,579.96
679	262	D.P.V. POPOLNAH	TEC CHI BENJAMIN			POLICIA	12/09/1998		LUN - VIE	8:00 - 15:00 HRS	112.42	3,372.60	207.36	3,579.96
680	263	D.P.V. POPOLNAH	CAAMAL HAU ELIAZAR			POLICIA	13/09/2010		LUN - VIE	8:00 - 15:00 HRS	112.42	3,372.60	207.36	3,579.96
681	264	D.P.V. POPOLNAH	QUETZAL DZIB ISAIAS			POLICIA ZERO	13/09/2010		LUN - VIE	8:00 - 15:00 HRS	112.42	3,372.60	207.36	3,579.96
682	267	D.P.V. POPOLNAH	HAU NAH HUMBERTO			COMDTE COMISAF	01/09/2001		LUN - VIE	8:00 - 15:00 HRS	112.42	3,372.60	207.36	3,579.96
683	268	D.P.V. POPOLNAH	CEN MEX FILIBERTO			POLICIA	01/09/2001		LUN - VIE	8:00 - 15:00 HRS	112.42	3,372.60	207.36	3,579.96
684	269	D.P.V. POPOLNAH	EK CANUL MARCELINO			POLICIA	01/09/2001		LUN - VIE	8:00 - 15:00 HRS	112.42	3,372.60	207.36	3,579.96
685	7103	D.P.V. POPOLNAH	HAU AY FRANCISCO			POLICIA	01/09/2013		LUN - VIE	8:00 - 15:00 HRS	112.42	3,372.60	207.36	3,579.96
686	7526	D.P.V. POPOLNAH	DZIB BEH DALIA ARACELI			POLICIA	01/08/2014		LUN - VIE	8:00 - 15:00 HRS	112.42	3,372.60	207.36	3,579.96
687	3501	D.P.V. SANTA ROSA	CHOC AY BIBIANO			POLICIA	08/03/2004		LUN - VIE	8:00 - 15:00 HRS	112.42	3,372.60	207.36	3,579.96
688	7528	D.P.V. SANTA ROSA	PAT GONZALES ROUSSEL OMAR			POLICIA	01/08/2014		LUN - VIE	8:00 - 15:00 HRS	112.42	3,372.60	207.36	3,579.96
689	3400	D.P.V. SANTA MARIA	YAM GOMEZ BALTAZAR			POLICIA	08/03/2004		LUN - VIE	8:00 - 15:00 HRS	72.06	2,161.80	285.06	2,446.86
690	3401	D.P.V. SANTA MARIA	AC PUC ROMUALDO			POLICIA	08/03/2004		LUN - VIE	8:00 - 15:00 HRS	72.06	2,161.80	285.06	2,446.86

PRESIDENCIA MUNICIPAL
DIRECCION DE FINANZAS Y TESORERIA
 H. Ayuntamiento Tizimin 2015-2018
 Trabajando para el Desarrollo

100159

MUNICIPIO DE TIZIMÍN YUCATÁN
Plantilla de Personal
Del 01 de Octubre al 31 de Diciembre de 2015

NUM. EXPEDIENTE	NUM. NTE	UNIDAD ADMINISTRATIVA	NOMBRE	RFC	TIPO DE CONTRATO (BASE, EVENTUAL, SINDI, CAL DE)	PUESTO O CARGO	FECHA DE INGRESO	FECHA DE BAJA	DÍAS LABORABLES	HORARIO DE TRABAJO	SALARIO DIARIO	PERCEPCION MENSUAL		
												SUELDO BRUTO	PERCEPCION CC	SUELDO NETO
691	3402	D.P.V.SANTA MARIA	CASTILLO POOT GREGORIO			POLICIA	08/03/2004				72.06	2,161.80	285.06	2,446.86
692	255	PROTECCION Y VIA.	TAMAY DZUL JOSE ROBERTO			POLICIA 1	31/10/2005				167.26	5,017.80	17.24	5,000.56
693	1805	PROTECCION Y VIA.	CABALLERO VELAZQUEZ JUAN MANUEL			POLICIA	18/11/2006				126.64	3,799.20	203.98	3,595.22
694	1901	PROTECCION Y VIA.	YAM CAUICH MARCO ANTONIO			POLICIA 1	20/10/1991				169.30	5,079.00	23.90	5,055.10
695	1902	PROTECCION Y VIA.	DZUL ITZA FAUSTINO			POLICIA 2	13/01/1990				158.01	4,740.30	12.94	4,753.24
696	1903	PROTECCION Y VIA.	UCAN HUERTA LAUREANO			POLICIA	17/03/1986				126.64	3,799.20	156.20	3,955.40
697	1906	PROTECCION Y VIA.	PAT PAT JOHNNY CARLOS			POLICIA 3 ERO	19/07/2010				126.64	3,799.20	156.20	3,955.40
698	1909	PROTECCION Y VIA.	KUMUL CHAN TOMAS ALBERTO			POLICIA	01/01/1990				126.64	3,799.20	156.20	3,955.40
699	1910	PROTECCION Y VIA.	CAUICH CANUL MOISES			POLICIA	19/07/2010				126.64	3,799.20	156.20	3,955.40
700	1914	PROTECCION Y VIA.	TUZ UC EFRAIN			POLICIA 3 ERO	17/07/2007				126.64	3,799.20	412.40	3,386.80
701	1915	PROTECCION Y VIA.	NAHUAT CAB LUIS			POLICIA	26/05/1996				126.64	3,799.20	156.20	3,955.40
702	1916	PROTECCION Y VIA.	CANCHE DZUL JULIAN MANUEL			POLICIA 2	18/07/2005				158.01	4,740.30	12.94	4,753.24
703	1917	PROTECCION Y VIA.	TUN SANSORES JOSE ALEJANDRO			POLICIA	16/09/1993				126.64	3,799.20	156.20	3,955.40
704	1921	PROTECCION Y VIA.	MEDINA CHI JESUS ANTONIO			POLICIA	19/07/2010	12/10/2015			126.64	3,799.20		
705	1922	PROTECCION Y VIA.	CANUL UC ARMANDO DE JESUS			POLICIA	19/07/2010				126.64	3,799.20	156.20	3,955.40
706	1923	PROTECCION Y VIA.	BE KANTUN JOSE HIPOLITO			POLICIA	26/02/2008				126.64	3,799.20	156.20	3,955.40
707	1924	PROTECCION Y VIA.	RIVERA VAZQUEZ MANUEL ANTONIO			POLICIA 2	21/01/1998				158.01	4,740.30	12.94	4,753.24
708	1925	PROTECCION Y VIA.	PERERA CANCHE ARMANDO			POLICIA	19/07/2010				126.64	3,799.20	156.20	3,955.40
709	1926	PROTECCION Y VIA.	TAH HUCHIM CARLOS DEMETRIO			POLICIA 3 ERO	12/03/1999				126.64	3,799.20	156.20	3,955.40
710	1928	PROTECCION Y VIA.	POMOL KUK ANGEL FERNANDO			POLICIA 3 ERO	29/08/2005				126.64	3,799.20	156.20	3,955.40
711	1931	PROTECCION Y VIA.	CAUICH MAY MODESTO			POLICIA	15/05/1990				126.64	3,799.20	156.20	3,955.40
712	1933	PROTECCION Y VIA.	CHAN ITZINCAB RAMON			POLICIA 3 ERO	02/07/1993				126.64	3,799.20	440.84	3,358.36
713	1937	PROTECCION Y VIA.	PERAZA PAT SAMUEL			POLICIA	18/11/1998				126.64	3,799.20	156.20	3,955.40
714	1942	PROTECCION Y VIA.	DZIB CHAN JORGE ALBERTO			POLICIA 3 ERO	07/05/1998				126.64	3,799.20	156.20	3,955.40
715	1943	PROTECCION Y VIA.	OCH LOPEZ JOSE ELIAS			POLICIA	21/07/2010	13/10/2015			126.64	3,799.20		
716	1946	PROTECCION Y VIA.	POOL POOL MANUEL JESUS			POLICIA 2	12/08/2000				158.01	4,740.30	12.94	4,753.24
717	1948	PROTECCION Y VIA.	OY CUPUL LUIS FELIPE			POLICIA	12/06/2000				126.64	3,799.20	440.84	3,358.36
718	1949	PROTECCION Y VIA.	GUERRERO DIAZ DANIEL EDILBERTO			POLICIA	23/03/2015				126.64	3,799.20	156.20	3,955.40
719	1950	PROTECCION Y VIA.	CANCHE CHAN DIEGO MARTIN			POLICIA	22/07/2010				126.64	3,799.20	156.20	3,955.40
720	1951	PROTECCION Y VIA.	DZUL CHUC MARIO GILBERTO			POLICIA	22/07/2010				126.64	3,799.20	156.20	3,955.40
721	1952	PROTECCION Y VIA.	ALCOGER DZUL LUIS FELIPE			POLICIA	15/10/1991				126.64	3,799.20	156.20	3,955.40
722	1953	PROTECCION Y VIA.	CANUL CHIM RUPERTO			POLICIA	18/01/1999				126.64	3,799.20	156.20	3,955.40
723	1957	PROTECCION Y VIA.	OCH OCH MANUEL OMAR			POLICIA	16/02/1998				126.64	3,799.20	156.20	3,955.40
724	1958	PROTECCION Y VIA.	CABALLERO CANCHE SERGIO			POLICIA UDAI	18/01/1999				126.64	3,799.20	156.20	3,955.40
725	1961	PROTECCION Y VIA.	SANGUINO TUZ EDDIE ISIDRO			POLICIA	23/07/2010				126.64	3,799.20	156.20	3,955.40
726	1962	PROTECCION Y VIA.	CUPUL HERRERA JOSE ARTURO			POLICIA	05/03/2000				126.64	3,799.20	156.20	3,955.40
727	1964	PROTECCION Y VIA.	KUYOC TAMAY GABRIEL			POLICIA 2	02/05/2003				126.64	3,799.20	156.20	3,955.40
728	1981	PROTECCION Y VIA.	ARCOS PEWATE ALONSO			POLICIA	01/01/2001				126.64	3,799.20	156.20	3,955.40
729	1982	PROTECCION Y VIA.	TAMAY KUYOC JOSE MIGUEL			POLICIA	01/01/2001				126.64	3,799.20	156.20	3,955.40
730	2006	PROTECCION Y VIA.	CANUL YERBES ROOSVELT MANUEL			POLICIA 2	05/11/2001				158.01	4,740.30	12.94	4,753.24
731	2011	PROTECCION Y VIA.	CANUL UCAN JOSE MIGUEL			POLICIA 3 ERO	24/01/2008	12/01/2015			126.64			
732	2030	PROTECCION Y VIA.	CANUL CANUL FREDY ALFREDO			POLICIA	21/01/2002				126.64	3,799.20	156.20	3,955.40
733	2035	PROTECCION Y VIA.	DURAN MARIA ISRAEL			POLICIA	04/03/2002				126.64	3,799.20	156.20	3,955.40
734	2038	PROTECCION Y VIA.	LORIA RODRIGUEZ SANDRA GUADALUPE			POLICIA 3 ERO	04/03/2002				126.64	3,799.20	156.20	3,955.40
735	2048	PROTECCION Y VIA.	LOEZA ESPADAS JOSE AVELINO			POLICIA 3 ERO	30/07/2007				126.64	3,799.20	156.20	3,955.40
736	2051	PROTECCION Y VIA.	CANUL POOL EFRAIN			POLICIA 3 ERO	20/01/2003				126.64	3,799.20	156.20	3,955.40

ESTADO DE YUCATÁN GOBIERNO MUNICIPAL
PRESIDENCIA MUNICIPAL
H. Ayuntamiento
Tizimin
2015-2018
Trabajando para el Desarrollo

DIRECCION DE FINANZAS Y TESORERIA
H. Ayuntamiento
Tizimin
2015-2018
Trabajando para el Desarrollo

000000



MUNICIPIO DE TIZIMÍN YUCATÁN
 Plantilla de Personal
 Del 01 de Octubre al 31 de Diciembre de 2015



NUM. NUM. EXPEDIENTE	UNIDAD ADMINISTRATIVA	NOMBRE	RFC	TIPO DE CONTRATO (BASE, EVENTUAL SINDICATIZADO)	PUESTO O CARGO	FECHA DE INGRESO	FECHA DE BAJA	DÍAS LABORABLES	HORARIO DE TRABAJO	SALARIO DIARIO	PERCEPCION MENSUAL		
											SUELDO BRUTO	PERCEPCION CC	SUELDO NETO
737	2054	PROTECCION Y VIA.	ARANDA PEREZ JOSE MANUEL		POLICIA 2	24/03/2003				158.01	4,740.30	12.94	4,753.24
738	2056	PROTECCION Y VIA.	HUCHIM KUYOC DANIEL ARTURO		POLICIA	30/06/2003				126.64	3,799.20	593.68	3,205.52
739	2061	PROTECCION Y VIA.	YAM KUMUL VENANCIO		POLICIA	05/11/2009				126.64	3,799.20	156.20	3,955.40
740	2074	PROTECCION Y VIA.	CAAMAL HEREDIA JOSE DOLORES		POLICIA 3 ERO	13/12/2006				126.64	3,799.20	156.20	3,955.40
741	2086	PROTECCION Y VIA.	YAM CAUICH DEYBERT ALFONSO		POLICIA TACTICO	26/04/2004				175.11	5,253.30	42.86	5,210.44
742	2091	PROTECCION Y VIA.	OJEDA CHAN RICARDO		POLICIA	30/07/2007				126.64	3,799.20	156.20	3,955.40
743	2206	PROTECCION Y VIA.	PUC HUH JUAN ANTONIO		POLICIA	02/01/2001				126.64	3,799.20	564.16	3,235.04
744	2209	PROTECCION Y VIA.	CALDERON NAH JOSE GALDINO		POLICIA	07/01/2008				126.64	3,799.20	156.20	3,955.40
745	2502	PROTECCION Y VIA.	CUPUL Y KUYOC GUADALUPE		POLICIA	04/03/2002				112.42	3,372.60	467.16	2,905.44
746	2507	PROTECCION Y VIA.	CASTILLO DUARTE CARLOS ANTONIO		POLICIA	10/09/2007				111.90	3,357.00	206.34	3,565.34
747	3204	PROTECCION Y VIA.	ARCEO KUYOC BENIGNO		POLICIA	23/09/2003				126.64	3,799.20	156.20	3,955.40
748	3302	PROTECCION Y VIA.	PECH CANCHE GERSON JOEL		POLICIA 3 ERO	30/07/2007				126.64	3,799.20	156.20	3,955.40
749	3511	PROTECCION Y VIA.	DZUL KU JOSE ANTONIO		POLICIA 3 ERO	11/09/2006				126.64	3,799.20	156.20	3,955.40
750	3513	PROTECCION Y VIA.	CAUICH MARFIL JOSE ELEUTERIO		POLICIA 2	16/08/2004				158.01	4,740.30	12.94	4,753.24
751	3514	PROTECCION Y VIA.	CANCHE ESTRELLA JEREMAS		POLICIA	16/08/2004	15/03/2015			126.64			
752	3523	PROTECCION Y VIA.	HAU COUOH CARLOS MARTIN		POLICIA 1	13/09/2004				169.30	5,079.00	23.90	5,055.10
753	3527	PROTECCION Y VIA.	YAM COB ISMAEL		POLICIA 2	18/05/2006				158.01	4,740.30	12.94	4,753.24
754	3532	PROTECCION Y VIA.	TUN MARIN JOSE FRANCISCO		POLICIA2	20/12/2004	30/04/2015			158.01			
755	3541	PROTECCION Y VIA.	PACHECO YAM WILBERT EFREN		POLICIA	27/12/2004				126.64	3,799.20	156.20	3,955.40
756	3548	PROTECCION Y VIA.	TAH DZUL ROBERTO		POLICIA	28/03/2005				126.64	3,799.20	673.80	3,125.40
757	3551	PROTECCION Y VIA.	HERRERA CANCHE JAIME ROGELIO		POLICIA TACTICO	04/04/2005				175.11	5,253.30	42.86	5,210.44
758	3555	PROTECCION Y VIA.	CHE CAB ERNESTO DANIEL		POLICIA	12/04/2005				126.64	3,799.20	156.20	3,955.40
759	3558	PROTECCION Y VIA.	MELGAR CUPUL PEDRO GABRIEL		POLICIA 3 ERO	08/10/2007				126.64	3,799.20	156.20	3,955.40
760	3560	PROTECCION Y VIA.	COCOM AKE EFRAIN		POLICIA	04/07/2005				126.64	3,799.20	156.20	3,955.40
761	3570	PROTECCION Y VIA.	COUOH SIMA PEDRO ROBERTO		POLICIA UDAI	03/10/2005				150.37	4,511.10	66.84	4,577.94
762	3578	PROTECCION Y VIA.	CANUL DZIB JOSE ISMAEL		POLICIA 3 UDAI	04/09/2006				167.08	5,012.40	16.66	4,995.74
763	3581	PROTECCION Y VIA.	HUCHIM CEN RUBIELA ANAHI		POLICIA	19/07/2010				126.64	3,799.20	156.20	3,955.40
764	3583	PROTECCION Y VIA.	LOPEZ ROSADO PEDRO PABLO		POLICIA	23/01/2006				126.64	3,799.20	156.20	3,955.40
765	3587	PROTECCION Y VIA.	CANCHE AGUAYO MANUEL JESUS		POLICIA 3 ERO	06/02/2006				126.64	3,799.20	156.20	3,955.40
766	3602	PROTECCION Y VIA.	DZIB CEN JORGE		POLICIA	11/07/2006				126.64	3,799.20	156.20	3,955.40
767	3616	PROTECCION Y VIA.	CANUL POOT JOSE JESUS		POLICIA	10/10/2006				126.64	3,799.20	156.20	3,955.40
768	3619	PROTECCION Y VIA.	TUZ UC JOSE ABRAHAM		POLICIA 3 ERO	31/10/2006				126.64	3,799.20	156.20	3,955.40
769	3621	PROTECCION Y VIA.	TAMAYO MARRUFO JESUS ERNESTO		POLICIA TACTICO	06/11/2006				126.64	3,799.20	156.20	3,955.40
770	3623	PROTECCION Y VIA.	PAT PAT JORGE MANUEL		POLICIA 3 ERO	29/11/2006				126.64	3,799.20	156.20	3,955.40
771	3628	PROTECCION Y VIA.	CANUL CANUL JOSE AMILCAR		POLICIA 2	06/02/2007				158.01	4,740.30	12.94	4,753.24
772	3631	PROTECCION Y VIA.	CANUL EUAN MANUEL JESUS		POLICIA	05/11/2008				126.64	3,799.20	156.20	3,955.40
773	3642	PROTECCION Y VIA.	HUCHIM CEN ARMANDO FILEMON		POLICIA	16/07/2007				126.64	3,799.20	156.20	3,955.40
774	3643	PROTECCION Y VIA.	CANUL DZIB JOSE BALTAZAR		POLICIA 3 ERO	16/07/2007				126.64	3,799.20	156.20	3,955.40
775	3647	PROTECCION Y VIA.	LARA POOL MANUEL JESUS		POLICIA	18/07/2007				126.64	3,799.20	156.20	3,955.40
776	3651	PROTECCION Y VIA.	LARA TORRES MANUEL GERMAIN		POLICIA 3 ERO	05/11/2009				126.64	3,799.20	156.20	3,955.40
777	3652	PROTECCION Y VIA.	CANUL CHIMAL PRISCILIANO		POLICIA	23/07/2007				126.64	3,799.20	328.02	3,471.18
778	3658	PROTECCION Y VIA.	RAMOS CORTES JUAN FRANCISCO		POLICIA UDAI	30/07/2007				150.37	4,511.10	66.84	4,577.94
779	3671	PROTECCION Y VIA.	EUAN POOT OFELIA DEL ROSARIO		POLICIA	06/08/2007				126.64	3,799.20	156.20	3,955.40
780	3685	PROTECCION Y VIA.	CHAN CHABLE JUAN DIEGO		POLICIA	04/09/2007				126.64	3,799.20	156.20	3,955.40
781	3691	PROTECCION Y VIA.	BRICEÑO CAUICH ISAIAS		POLICIA	27/09/2007				126.64	3,799.20	156.20	3,955.40
782	3694	PROTECCION Y VIA.	UN LOPEZ FRANCISCO JOEL		POLICIA	01/10/2007				126.64	3,799.20	440.84	4,240.04

[Handwritten signature]
 PRESIDENCIA MUNICIPAL
 H. Ayuntamiento
Tizimin
 2015-2018
 Trabajando para el Desarrollo

[Handwritten signature]
 DIRECCION DE FINANZAS Y TESORERIA
Tizimin
 2015-2018
 Trabajando para el Desarrollo

100161



MUNICIPIO DE TIZIMÍN YUCATÁN

Plantilla de Personal

Del 01 de Octubre al 31 de Diciembre de 2015



NUM	NUM EXPEDIENTE	UNIDAD ADMINISTRATIVA	NOMBRE	RFC	TIPO DE CONTRATO (BASE, EVENTUAL, SINDICATADO)	PUESTO O CARGO	FECHA DE INGRESO	FECHA DE BAJA	DÍAS LABORABLES	HORARIO DE TRABAJO	SALARIO DIARIO	PERCEPCION MENSUAL		
												SUELDO BRUTO	PERCEPCION/DEDUCCION	SUELDO NETO
783	3695	PROTECCION Y VIA.	AGUAYO UUH JOSE GUADALUPE			POLICIA	01/10/2007				126.64	3,799.20	156.20	3,955.40
784	3696	PROTECCION Y VIA.	PUC SULU ROSENDO BAROLO			POLICIA TACTICO	01/10/2007	31/01/2015			175.11			
785	3697	PROTECCION Y VIA.	BORGES GONZALEZ MIRNA MARBELLA			POLICIA	01/10/2007				126.64	3,799.20	156.20	3,955.40
786	3703	PROTECCION Y VIA.	RIVERA VAZQUEZ JOSE ALFREDO			POLICIA	08/10/2007				126.64	3,799.20	564.16	3,235.04
787	3709	PROTECCION Y VIA.	MARCELO CAUICH SAMUEL ANTONIO			POLICIA 3 ERO	29/10/2007				126.64	3,799.20	156.20	3,955.40
788	3718	PROTECCION Y VIA.	CUXIM OCH GENNY DEL ROSARIO			POLICIA	28/01/2008				126.64	3,799.20	156.20	3,955.40
789	3722	PROTECCION Y VIA.	GONGORA BRICEYO DANIEL ABRAHAM			POLICIA TACTICO	29/02/2008				175.11	5,253.30	42.86	5,210.44
790	3723	PROTECCION Y VIA.	OJEDA FLORA MARIA			POLICIA 3 ERO	01/11/2015				126.64	3,799.20	156.20	3,955.40
791	3728	PROTECCION Y VIA.	MANZANERO CALDERON JESUS ENRIQUE			POLICIA 3 ERO	14/03/2008				126.64	3,799.20	156.20	3,955.40
792	3729	PROTECCION Y VIA.	CANCHE CHAN JUAN ANTONIO			POLICIA 3 ERO	15/03/2008				126.64	3,799.20	156.20	3,955.40
793	3731	PROTECCION Y VIA.	PISTE MAZUN ESTEBAN			POLICIA 3 ERO	02/04/2008				126.64	3,799.20	156.20	3,955.40
794	3732	PROTECCION Y VIA.	CHAN HOBAC JOSE ISAAC			POLICIA	05/04/2008				126.64	3,799.20	156.20	3,955.40
795	3733	PROTECCION Y VIA.	YAM CAUICH LIZIE ESMERALDA			POLICIA	07/04/2008				126.64	3,799.20	643.80	3,155.40
796	3736	PROTECCION Y VIA.	NAH BALAM RODOLFO EMMANUEL			POLICIA TACTICO	10/03/2008				175.11	5,253.30	42.86	5,210.44
797	3739	PROTECCION Y VIA.	ALCOCER MARTIN AGUSTIN			POLICIA	25/05/2008				126.64	3,799.20	156.20	3,955.40
798	3745	PROTECCION Y VIA.	CUPUL ARCEO FELIPE			POLICIA 3 ERO	05/11/2009				126.64	3,799.20	156.20	3,955.40
799	3748	PROTECCION Y VIA.	TUZ CHAN EDGAR RAUL			POLICIA	08/11/2009				126.64	3,799.20	156.20	3,955.40
800	3749	PROTECCION Y VIA.	UN LOPEZ GUADALUPE RODRIGO			POLICIA	08/11/2009				126.64	3,799.20	156.20	3,955.40
801	3750	PROTECCION Y VIA.	VAZQUEZ PALMA FIDENCIO			POLICIA 3 ERO	05/11/2009				126.64	3,799.20	156.20	3,955.40
802	3757	PROTECCION Y VIA.	HUCHIM CEN ANGEL AMILCAR			POLICIA	21/01/2010				126.64	3,799.20	156.20	3,955.40
803	3759	PROTECCION Y VIA.	MEJIA PERAZA MANUEL ANTONIO			POLICIA 2	12/02/2010				158.01	4,740.30	12.94	4,753.24
804	3761	PROTECCION Y VIA.	CANUL CANCHE JESUS ARTURO			POLICIA	12/04/2010				126.64	3,799.20	156.20	3,955.40
805	3764	PROTECCION Y VIA.	PUC MEX JOSE BENJAMIN			POLICIA	22/11/2010				126.64	3,799.20	156.20	3,955.40
806	3766	PROTECCION Y VIA.	CUPUL CHAN JOSE ISMAEL			POLICIA 3 ERO	22/11/2010	15/02/2015						
807	3767	PROTECCION Y VIA.	CAAMAL CANCHE JOSE DANIEL			POLICIA 1	22/11/2010				169.30	5,079.00	23.90	5,055.10
808	3768	PROTECCION Y VIA.	MEDINA CHI SERGIO ENRIQUE DE JESUS			POLICIA	07/02/2011				126.64	3,799.20	156.20	3,955.40
809	3776	PROTECCION Y VIA.	CANUL DZIB JOSE ASUNCION			POLICIA	04/06/2012				139.22	4,176.62	221.22	3,955.40
810	3777	PROTECCION Y VIA.	HOIL CAAMAL VICENTE JOSE			POLICIA	04/06/2012				139.22	4,176.62	221.22	3,955.40
811	3779	PROTECCION Y VIA.	LOZANO PERERA MARIA TERESA			POLICIA	04/06/2012				139.22	4,176.62	221.22	3,955.40
812	3780	PROTECCION Y VIA.	CANCHE GUEMEZ CLAUDIO ROBERTO			POLICIA	13/06/2012				139.22	4,176.62	221.22	3,955.40
813	3781	PROTECCION Y VIA.	YAM DZUL JOSE RODRIGO			POLICIA	01/08/2012	17/07/2015			139.22	4,176.62		
814	3782	PROTECCION Y VIA.	KUYOC CANO KARINA ISABEL			POLICIA	01/08/2012	15/02/2015			139.22	4,176.62		
815	4550	PROTECCION Y VIA.	CHOC KUMUL JOSE ANTONIO			POLICIA 3 ERO	01/10/2007				126.64	3,799.20	221.22	3,955.40
816	5344	PROTECCION Y VIA.	LOZANO PERERA JULIO DOMINGO			POLICIA	16/01/2015	15/05/2015						
817	6099	PROTECCION Y VIA.	FLORES LOPEZ CARLOS ALFONSO			POLICIA 3 ERO	01/09/2012				126.64	3,799.20		
818	6100	PROTECCION Y VIA.	CAN CHAN ALICIA ADRIANA			ASESOR JURIDICO	01/09/2012				264.81	7,944.30	689.18	7,255.12
819	6706	PROTECCION Y VIA.	OJEDA GARCIA JOSE ARTURO			POLICIA TACTICO	27/12/2010				175.11	5,253.30	42.86	5,210.44
820	6708	PROTECCION Y VIA.	ROBERTOS NIS JUAN ALBERTO			POLICIA 3 ERO	04/04/2011				139.22	4,176.62	221.22	3,955.40
821	6709	PROTECCION Y VIA.	PAT MAZUN ERIC EDUARDO			POLICIA	04/04/2011				139.22	4,176.62	221.22	3,955.40
822	6712	PROTECCION Y VIA.	DIAZ ESCALANTE NEGUIBI FRANCINE			POLICIA	04/04/2011				139.22	4,176.62	221.22	3,955.40
823	6716	PROTECCION Y VIA.	HUCHIM TUN JOSE ISAURO			POLICIA	04/07/2011				139.22	4,176.62	221.22	3,955.40
824	6721	PROTECCION Y VIA.	TUN UUH JOEL ISAI			POLICIA	04/07/2011	15/06/2015			139.22			
825	6820	PROTECCION Y VIA.	SOSA CUXIM GISELY ADALBERTA			POLICIA 3 ERO	01/02/2015				139.22	4,176.62	221.22	3,955.40
826	6860	PROTECCION Y VIA.	DIAZ KU JUAN GABRIEL			POLICIA 3 ERO	01/10/2012				139.22	4,176.62	221.22	3,955.40
827	6864	PROTECCION Y VIA.	MEDINA OSORIO JOSE ARMANDO			POLICIA 3 ERO	01/10/2012				139.22	4,176.62	221.22	3,955.40
828	6866	PROTECCION Y VIA.	OCH UCAN JUAN CARLOS			POLICIA 3 ERO	01/10/2012	06/09/2015			139.22	4,176.62		






PRESIDENCIA MUNICIPAL

H. Ayuntamiento de Tizimin



DIRECCION DE FINANZAS Y TESORERIA

H. Ayuntamiento de Tizimin



Trabajando para el Desarrollo

000162

MUNICIPIO DE TIZIMÍN YUCATÁN
Plantilla de Personal
Del 01 de Octubre al 31 de Diciembre de 2015



NUM. EXPEDIENTE	NUM. NTE	UNIDAD ADMINISTRATIVA	NOMBRE	RFC	TIPO DE CONTRATO (BASE, EVENTUAL, SINDICATO)	PUESTO O CARGO	FECHA DE INGRESO	FECHA DE BAJA	DÍAS LABORABLES	HORARIO DE TRABAJO	SALARIO DIARIO	PERCEPCION MENSUAL		
												SUELDO BRUTO	PERCEP/DEDU CC	SUELDO NETO
829	6868	PROTECCION Y VIA.	NAHUAT CONTRERAS WILBERTH ALEJAND			POLICIA 3 ERO	01/11/2012				139.22	4,176.62	221.22	3,955.40
830	6989	PROTECCION Y VIA.	CAN SANCHEZ MIRNA BEATRIZ			POLICIA 3 ERO	16/11/2012				139.22	4,176.62	221.22	3,955.40
831	7029	PROTECCION Y VIA.	CHAY MOGUEL REGGIE HENRY			POLICIA	01/04/2013				139.22	4,176.62	221.22	3,955.40
832	7030	PROTECCION Y VIA.	MENDEZ ALCOCER ABRAUDO AZAEL			POLICIA	01/03/2013				139.22	4,176.62	221.22	3,955.40
833	7032	PROTECCION Y VIA.	HERNANDEZ FLORES CONRADO			POLICIA	01/03/2013				139.22	4,176.62	221.22	3,955.40
834	7033	PROTECCION Y VIA.	CHAN LOPEZ MERLY MARISOL			POLICIA	01/03/2013	30/04/2015			139.22			
835		PROTECCION Y VIA.	GARCIA CHABLE DEMETRIO			POLICIA		17/07/2015						
836	7036	PROTECCION Y VIA.	CANUL XOOL SANDRA PATRICIA			POLICIA	01/03/2013				139.22	4,176.62	221.22	3,955.40
837	7038	PROTECCION Y VIA.	COUOH KUMUL WENDY DE JESUS			POLICIA	01/03/2013				139.22	4,176.62	221.22	3,955.40
838	7039	PROTECCION Y VIA.	CHI SANDOVAL ROSSANA DE LOS			POLICIA	01/03/2013				139.22	4,176.62	221.22	3,955.40
839	7040	PROTECCION Y VIA.	LEON AGUAYO FRANCISCO			POLICIA	01/03/2013	15/06/2015			139.22			
840	7058	PROTECCION Y VIA.	VILLANUEVA OCH PATRICIA MARIA			POLICIA	16/04/2013				139.22	4,176.62	221.22	3,955.40
841	7059	PROTECCION Y VIA.	YAM COB OMAR ALFONSO			POLICIA	16/04/2013				139.22	4,176.62	221.22	3,955.40
842	7072	PROTECCION Y VIA.	UCAN KUYOC MANUEL ALEJANDRO			POLICIA	01/06/2013				139.22	4,176.62	221.22	3,955.40
843	7073	PROTECCION Y VIA.	UICAB PECH MIGUEL RICARDO			POLICIA	01/06/2013				139.22	4,176.62	221.22	3,955.40
844	7074	PROTECCION Y VIA.	CANUL YERBES LUIS ALBERTO			POLICIA	01/06/2013				139.22	4,176.62	221.22	3,955.40
845	7077	PROTECCION Y VIA.	UH MARTIN JESUS GILBERTO			POLICIA	16/08/2013	15/03/2015			139.22			
846		PROTECCION Y VIA.	MAY CAN JOSE AGAPITO			POLICIA		13/10/2015						
847	7090	PROTECCION Y VIA.	DZUL CHUC MARIA ZENAIDA			POLICIA	01/07/2013				139.22	4,176.62	221.22	3,955.40
848	7092	PROTECCION Y VIA.	VALLE COUOH KATIA SUREMI			POLICIA	01/07/2013				139.22	4,176.62	221.22	3,955.40
849	7093	PROTECCION Y VIA.	CAUICH CEN PORFIRIO			POLICIA	01/07/2013				139.22	4,176.62	221.22	3,955.40
850	7104	PROTECCION Y VIA.	HOMA CANCHE RUDY ARMIN			POLICIA	01/09/2013				139.22	4,176.62	221.22	3,955.40
851	7105	PROTECCION Y VIA.	CRUZ AGUILAR OCTAVIO			POLICIA	16/09/2013				139.22	4,176.62	221.22	3,955.40
852	7511	PROTECCION Y VIA.	CANCHE UH DORA ISABEL			POLICIA	15/07/2014				139.22	4,176.62	221.22	3,955.40
853	7512	PROTECCION Y VIA.	CANCHE CEN JUAN GABRIEL			POLICIA	15/07/2014				139.22	4,176.62	221.22	3,955.40
854	7513	PROTECCION Y VIA.	RODRIGUEZ NOH DIANA GRISELDY			POLICIA	05/08/2015				139.22	4,176.62	221.22	3,955.40
855	7514	PROTECCION Y VIA.	TUN CHIMAL MERCY VERONICA			POLICIA	15/07/2014				139.22	4,176.62	221.22	3,955.40
856	7515	PROTECCION Y VIA.	PAT MEDINA NELSY ESTHER			POLICIA	15/07/2014				139.22	4,176.62	221.22	3,955.40
857	7516	PROTECCION Y VIA.	TINAH CETZAL LAURA ISABEL			POLICIA	15/07/2014	28/02/2015			139.22			
858	7517	PROTECCION Y VIA.	BOBADILLA ALONZO CARLOS RICARDO			POLICIA	15/07/2014				139.22	4,176.62	221.22	3,955.40
859	7518	PROTECCION Y VIA.	CUPUL ARCEO NICTE-HA			POLICIA	15/07/2014				139.22	4,176.62	221.22	3,955.40
860	7520	PROTECCION Y VIA.	UCAN HUERTA JUAN GABRIEL			POLICIA	15/07/2014				139.22	4,176.62	221.22	3,955.40
861	7529	PROTECCION Y VIA.	CHE CAB DEYMI TERESA			POLICIA	01/08/2014	25/02/2015			139.22			
862	7530	PROTECCION Y VIA.	MARFIL IUIT JESUS EDUARDO			POLICIA	01/08/2014				139.22	4,176.62	221.22	3,955.40
863	7531	PROTECCION Y VIA.	CANUL XOOL ROOSVEL RAFAEL			POLICIA	01/08/2014				139.22	4,176.62	221.22	3,955.40
864	7532	PROTECCION Y VIA.	AY COUOH YESLY VANESSA			POLICIA	01/08/2014				139.22	4,176.62	221.22	3,955.40
865	7533	PROTECCION Y VIA.	TEC CANTO FRANCISCO GABRIEL			POLICIA	01/08/2014				139.22	4,176.62	221.22	3,955.40
866	7534	PROTECCION Y VIA.	HAU COUOH MELCHOR IVAN			POLICIA	01/08/2014				139.22	4,176.62	221.22	3,955.40
867	7535	PROTECCION Y VIA.	CORTES OSORIO ANGELES DEL CARMEN			POLICIA	01/08/2014	11/01/2015			139.22			
868	7541	PROTECCION Y VIA.	VAZQUEZ CASTAÑEDA CLAUDIA			POLICIA	01/10/2014	15/02/2015			139.22			
869	7542	PROTECCION Y VIA.	EUAN MONTORE GERMAN DAVID			POLICIA	01/11/2014	30/04/2015			139.22			
870	7543	PROTECCION Y VIA.	MORALES RODRIGUEZ WILLIAM RAUL			POLICIA	01/11/2014				139.22	4,176.62	221.22	3,955.40
871	7544	PROTECCION Y VIA.	ROSADO CHIMAL JUAN ANTONIO			POLICIA	01/11/2014				139.22	4,176.62	221.22	3,955.40
872	7545	PROTECCION Y VIA.	DOMINGUEZ PAT SELINA LUINEL			POLICIA	16/09/2015				139.22	4,176.62	221.22	3,955.40
873	7546	PROTECCION Y VIA.	CAAMAL CANCHE WILBERTH JOSE			POLICIA	01/11/2014				139.22	4,176.62	221.22	3,955.40
874	7547	PROTECCION Y VIA.	DZIB CASTILLO JESUS DAVID			POLICIA	01/11/2014	08/01/2015			139.22			


PRESIDENCIA MUNICIPAL
H. Ayuntamiento
Tizimin
2015-2018
Trabajando para el Desarrollo


DIRECCION DE FINANZAS Y TESORERIA
H. Ayuntamiento
Tizimin
2015-2018
Trabajando para el Desarrollo




MUNICIPIO DE TIZIMÍN YUCATÁN
Plantilla de Personal
Del 01 de Octubre al 31 de Diciembre de 2015



NUM	NUM. EXPEDIENTE	UNIDAD ADMINISTRATIVA	NOMBRE	RFC	TIPO DE CONTRATO (BASE, EVENTUAL, SINDICATO)	PUESTO O CARGO	FECHA DE INGRESO	FECHA DE BAJA	DÍAS LABORABLES	HORARIO DE TRABAJO	SALARIO DIARIO	PERCEPCIÓN MENSUAL		
												SUELDO BRUTO	PERCEPCIÓN CC	SUELDO NETO
875	1556	PROTECCION Y VIA.	VALENCIA CUPUL MARI MAR			POLICIA 3RO	16/03/2015				126.64	3,799.20	156.20	3,955.40
876	7548	PROTECCION Y VIA.	RODRIGUEZ MONTERO DAVID VICENTE			POLICIA 3RO	01/01/2015				126.64	3,799.20	156.20	3,955.40
877	7549	PROTECCION Y VIA.	CAHUM HUCHIM FREDDY ALEJANDRO			POLICIA 3RO	01/01/2015	16/06/2015			126.64			
878	7551	PROTECCION Y VIA.	UCAN MENDOZA ROSA MARIA			POLICIA 3RO	01/02/2015				126.64	3,799.20	156.20	3,955.40
879	7552	PROTECCION Y VIA.	CERVERA CHAN FLORENTINA			POLICIA 3RO	01/02/2015				126.64	3,799.20	156.20	3,955.40
880	7553	PROTECCION Y VIA.	DIÁZ OJEDA FELIPE DE JESUS			POLICIA 3RO	16/02/2015	15/05/2015			126.64			
881	7554	PROTECCION Y VIA.	DZIB MOO GREGORIO			POLICIA 3RO	16/02/2015				126.64	3,799.20	156.20	3,955.40
882	7555	PROTECCION Y VIA.	SALAZAR CAAMAL FRANCISCO JAVIER			POLICIA 3RO	16/02/2015	01/10/2015			126.64			
883	3262	PROTECCION Y VIA.	UICAB KUYOC EDWIN SAJULO			POLICIA 3RO	16/04/2015				126.64	3,799.20	156.20	3,955.40
884	3263	PROTECCION Y VIA.	BOBADILLA ALONZO YASTRZEMSKI			POLICIA 3RO	01/05/2015				126.64	3,799.20	156.20	3,955.40
885	3264	PROTECCION Y VIA.	PEREZ GONZALES MARIO			POLICIA 3RO	01/05/2015				126.64	3,799.20	156.20	3,955.40
886	3266	PROTECCION Y VIA.	CAHUN PENICHE ABELARDO FERNANDO			POLICIA 3RO	16/06/2015				126.64	3,799.20	156.20	3,955.40
887	3267	PROTECCION Y VIA.	YAM COB EDWIN EDUARDO			POLICIA 3RO	24/06/2015	16/08/2015			126.64			
888	3268	PROTECCION Y VIA.	COB CANCHE JOSE LUIS			POLICIA 3RO	24/06/2015				126.64	3,799.20	156.20	3,955.40
889	3269	PROTECCION Y VIA.	DZIB MAZUN HUMBERTO RAUL RUBICEL			POLICIA 3RO	24/06/2015	18/08/2015			126.64	3,799.20	156.20	3,955.40
890		PROTECCION Y VIAL.	PAT CASTILLO FEBE YADIRA			PELUQUERA	21/09/2015				128.24			
891	3274	PROTECCION Y VIAL.	LORIA SANCHEZ ROUSSEL JOHNATHAN			POLICIA 3 ERO	01/11/2015				126.64	3,799.20	156.20	3,955.40
892	3275	PROTECCION Y VIAL.	ABAN CAB ALEX MARTIN			POLICIA 3 ERO	16/11/2015				126.64	3,799.20	156.20	3,955.40
893	3277	PROTECCION Y VIAL.	KOH BOBADILLA LUIS FELIPE			POLICIA 3 ERO	16/11/2015				126.64	3,799.20	156.20	3,955.40
894	2100	D.P.V.COL.YUCATAN	BE KANTUN JOSE ANTONIO			POLICIA	02/07/1993				139.22	4,176.62	221.22	3,955.40
895	2102	D.P.V.COL.YUCATAN	PUC CANCHE FERNANDO			POLICIA	02/07/2001				112.42	3,372.53	207.35	3,579.88
896	2104	D.P.V.COL.YUCATAN	TOBAL MOO ENRIQUE ALEJANDRO			POLICIA 3 ERO	10/03/2001				126.64	3,799.20	156.20	3,955.40
897	2108	D.P.V.COL.YUCATAN	MOO MAY JOSE CARLOS			POLICIA	12/11/2001	05/12/2014			126.64			
898	2110	D.P.V.COL.YUCATAN	YAM KANTUN REYES GASPAR			POLICIA	08/04/2002				126.64	3,799.20	156.20	3,955.40
899	3737	D.P.V.COL.YUCATAN	LOPEZ SANTIZ FELICIANO			POLICIA 3 ERO	20/03/2008				126.64	3,799.20	156.20	3,955.40
900	7099	D.P.V.COL.YUCATAN	CANUL GONZALEZ JOSE ALEJANDRO			POLICIA	16/07/2013				126.64	3,799.20	156.20	3,955.40
901	2205	D.P.V. CUYO	ADORNO RAMOS ANGEL			POLICIA	11/12/1995				123.34	3,700.20	162.54	3,862.74
902	2216	D.P.V. CUYO	SANTAMAN SANTIAGO ANASTACIO			POLICIA	16/05/2006				123.34	3,700.20	162.54	3,862.74
903	7056	D.P.V. CUYO	CALLEJA ALVARADO EDGAR PROMETIUS			POLICIA	15/04/2013	15/06/2015			263.40			
904	7525	D.P.V. CUYO	CAAMAL MAY MANUEL ESEQUIEL			POLICIA	01/08/2014	07/08/2015			135.92			
905	2308	D.P.V.CHAN CENOTE	CHABLE MAZA LEONARDO			POLICIA 3 ERO	21/10/2007				126.64	3,799.20	156.20	3,955.40
906	3773	D.P.V.CHAN CENOTE	DZUL TAH LUIS FERNANDO			POLICIA	21/02/2011				126.64	3,799.20	156.20	3,955.40
907	7523	D.P.V.CHAN CENOTE	TORRES TUZ JOSE JACOB			POLICIA	15/07/2014				139.22	4,176.62	221.22	3,955.40
908	7524	D.P.V.CHAN CENOTE	CANUL MENA MATEO			POLICIA	01/08/2014				139.22	4,176.62	221.22	3,955.40
909	3258	D.P.V.CHAN CENOTE	CAN HERRERA SANTOS FROILAN			POLICIA 3 ERO	01/04/2014	01/11/2015			126.64			
910	2402	D.P.V.TIXCANCAL	NOH CHAN FRANCISCO			POLICIA	05/01/2009				112.42	3,372.53	207.35	3,579.88
911	2404	D.P.V.TIXCANCAL	KU BAH MARTIN			COMDTE COMISAR	06/10/2001				115.84	3,475.20	187.12	3,662.32
912	2406	D.P.V.TIXCANCAL	CUPUL CANUL VICENTE			POLICIA	25/03/2002				112.42	3,372.60	207.36	3,579.96
913	2408	D.P.V.TIXCANCAL	BAH MUKUL JOSE ISAIAS			POLICIA 3 ERO	28/08/2006				126.64	3,799.20	156.20	3,955.40
914	2409	D.P.V.TIXCANCAL	ITZINCAB NOH CARMITO DE JESUS			POLICIA	30/10/2006				112.42	3,372.60	207.36	3,579.96
915	7522	D.P.V.TIXCANCAL	CEME CEME CARLOS LUIS			POLICIA	15/07/2014				125.80	3,773.86	193.90	3,579.96
916	3278	D.P.V.TIXCANCAL	PUC UCH FLORENCIO RAUL			POLICIA 3 ERO	16/11/2015				112.42	3,372.60	207.36	3,579.96
917	2501	D.P.V.D.CARRETERO	CASTILLO DUARTE ARMANDO			POLICIA	15/06/1998				112.42	3,372.53	207.35	3,579.88
918	2504	D.P.V.D.CARRETERO	PAT KU ALFREDO			POLICIA	11/03/2002				112.42	3,372.53	207.35	3,579.88
919	2508	D.P.V.D.CARRETERO	CHAN PAT JOSE LUIS			POLICIA	01/10/2007				111.90	3,356.91	445.21	2,911.70
920	2655	D.P.V.D.CARRETERO	AGUILAR PECH ISIDRO			POLICIA 3 ERO	13/09/2010				126.64	3,799.20	156.20	3,955.40

PRESIDENCIA MUNICIPAL
H. Ayuntamiento
Tizimin
2015-2018
Trabajando para el Desarrollo

DIRECCION DE FINANZAS Y TESORERIA
H. Ayuntamiento
Tizimin
2015-2018
Trabajando para el Desarrollo

[Handwritten signatures and initials]

2015



MUNICIPIO DE TIZIMÍN YUCATÁN
Plantilla de Personal
Del 01 de Octubre al 31 de Diciembre de 2015



NUM	NUM EXPEDIENTE	UNIDAD ADMINISTRATIVA	NOMBRE	RFC	TIPO DE CONTRATO (BASE, EVENTUAL, SINDICATADO)	PUESTO O CARGO	FECHA DE INGRESO	FECHA DE BAJA	DÍAS LABORABLES	HORARIO DE TRABAJO	SALARIO DIARIO	PERCEPCION MENSUAL		
												SUELDO BRUTO	PERCEP/DEDUCC	SUELDO NETO
921	6714	D.P.V.D.CARRETERO	CUPUL CHAN PASCUAL			POLICIA 3 ERO	11/04/2011				126.64	3,799.20	156.20	3,955.40
922		D.P.V.D.CARRETERO	CUPUL KU ELMER RODY			POLICIA	15/07/2014				125.28	3,758.26	193.90	3,564.36
923	2705	D.P.V. MOCTEZUMA	YAM FAJARDO MARIANO FRANCISCO			POLICIA	20/08/2007	15/02/2015			111.90			
924	2706	D.P.V. MOCTEZUMA	YAM FAJARDO ENRIQUE			POLICIA	20/08/2007				111.90	3,357.00	208.34	3,565.34
925	7556	D.P.V. MOCTEZUMA	CIAU KAUIL GERARDO GABRIEL			POLICIA	16/03/2015				111.90	3,357.00	208.34	3,565.34
926	2801	DPV.YOHACTUN DE HIDALGO	CHAVEZ COCOM JOSE ALFREDO			POLICIA	16/11/2001				126.64	3,799.20	156.20	3,955.40
927	2803	DPV.YOHACTUN DE HIDALGO	CHAVEZ REYES ANTONIO			POLICIA	15/10/2007				126.64	3,799.20	156.20	3,955.40
928	7057	DPV.YOHACTUN DE HIDALGO	ZAVALEGUI TAMAYO KEMEL NOE			POLICIA	16/04/2013				126.40	3,792.00	156.20	3,955.40
929	7150	DPV.YOHACTUN DE HIDALGO	LOPEZ UCH BORIS EMILIO			JARDINERO	16/01/2014	01/01/2015			80.52			
930	2900	DPV. MANUEL CEPEDA PERA	CAAMAL UICAB JOSE MANUEL JESUS			POLICIA	01/02/2002				126.64	3,799.20	156.20	3,955.40
931	2901	DPV. MANUEL CEPEDA PERA	BALAM CHABLE FILIBERTO			POLICIA	01/02/2002				111.90	3,356.91	208.35	3,565.26
932	2809	S.P.Y.T. CABICHEN	POOT NAHUAT ANTONIO			POLICIA	04/02/2008				126.64	3,799.20	156.20	3,955.40
933	7537	S.P.Y.T. CABICHEN	DZIB CHI EDWARD			POLICIA	16/09/2014				139.22	4,176.62	192.92	3,983.70
934	3524	D.P.V. XPANHA TORO	NAH ALBORNOS SANTIAGO			POLICIA	13/09/2004				111.42	3,342.60	209.28	3,551.88
935	3525	D.P.V. XPANHA TORO	CHAN KUMUL JORGE AGUSTIN			POLICIA	20/09/2004				126.64	3,799.20	156.20	3,955.40
936	3200	D.P.V. SUCOPO	TUN TUT JOSE LAZARO			POLICIA	25/02/2002				126.64	3,799.20	156.20	3,955.40
937	3201	D.P.V. SUCOPO	CANCHE CAN JOSE ALVARO			COMDTE COMISAF	25/02/2002				111.42	3,342.60	209.28	3,551.88
938	3205	D.P.V. SUCOPO	POOL GUERRERO RAYMUNDO			POLICIA	23/09/2003				126.64	3,799.20	156.20	3,955.40
939	7076	D.P.V.SN MANUEL KM 11.	BALAM BARRERA JUAN MANUEL			POLICIA	16/08/2013				126.64	3,799.20	156.20	3,955.40
940	4552	DSPT SAN LUIS TZUC TUC	NOH TAMAY JOSE ISAIAS			POLICIA	22/10/2007				126.64	3,799.20	156.20	3,955.40
941	4561	DSPT SAN LUIS TZUC TUC	TAMAY PUC JOSE AURELIO			POLICIA	07/10/2008				126.64	3,799.20	156.20	3,955.40
942	7085	DSPYT SAN PEDRO JUAREZ	MONFORTE ALCOCER JOSE ANDRES			POLICIA	16/06/2013				126.40	3,792.00	156.20	3,955.40
943	7091	DSPYT SAN PEDRO JUAREZ	CASTRO FEBLES MARIA MINELIA			POLICIA	01/07/2013				126.40	3,792.00	156.20	3,955.40
944	4113	PARQ. Y JARD. CUYO	CABALLERO CUPUL JUAN TOMAS			JARDINERO	19/01/2008				42.73	1,281.99	341.55	1,623.54
945	6722	PARQ. Y JARD. CUYO	CHAN KU LUCIANO			JARDINERO	20/06/2011				2,837.10	1,532.10	325.54	1,857.64
946	1522	PARQ. Y JARD. COL.YUCATAN	CASTILLO OY GRACILIANO			JARDINERO	01/01/2001	31/08/2015			2,837.10	241.62		3,078.72
947	1530	PARQ. Y JARD. COL.YUCATAN	CHAN CHUC RAUL ISIDRO			JARDINERO	17/09/2007							
948	1810	CHOFERES DE COMISARIAS	CUPUL KU MARCO ANTONIO			CHOFER	16/07/2007					3,104.40	224.52	3,328.92
949	1813	CHOFERES DE COMISARIAS	KU ITZINCAB JOSE GUADALUPE			CHOFER	23/07/2007					3,104.40	224.52	3,328.92
950	7539	CHOFERES DE COMISARIAS	CAAMAL HAU VICENTE			CHOFER	16/09/2014					3,505.66	176.74	3,328.92
951	4110	PARQ. Y JARD. DZONOT CARI	YAM Y CHUC ROQUE JACINTO			JARDINERO	17/09/2007					2,014.20	294.50	2,308.70
952	7550	PARQ. JARD. YOHACTUN HGC	CORDOVA AGUAYO GABRIEL GASPAR			JARDINERO	01/01/2015					2,014.20	294.50	2,308.70
953		D.P.V. DEL CUYO	ESCAMILLA GUEMEZ JESUS AMILCAR			POLICIA	21/09/2015					3,700.20	162.54	3,862.74
954		PROTECCION Y VIA.	PECH CANCHE MARTHA ELVIRA			POLICIA	16/09/2015					3,799.20	156.20	3,955.40
955		PROTECCION Y VIA.	AC CHAVEZ JOSELITO CRISTOBAL			POLICIA	16/09/2015	01/11/2015			126.64			
956	1977	S.P.YT. DZONT AKE	PUC MEDINA RODRIGO			POLICIA	04/01/2000				126.64	3,799.20	156.20	3,955.40
957	6869	S.P.YT. DZONT AKE	POOT NOH JUAN CARLOS			POLICIA	01/10/2012				126.64	3,799.20	156.20	3,955.40
958		S.P.YT. DZONT AKE	HERNANDEZ PEREZ JOSE LUIS			POLICIA	01/06/2013				126.64	3,799.20	156.20	3,955.40



C.P. HELBERT JOSE SANCHEZ POLANCO
TESORERO MUNICIPAL

L.A.M. GABRIELA ALEJANDRA GUTIERREZ MARFIL
SECRETARIO MUNICIPAL

L.A.E. JORGE ALBERTO VALES TRACONIS
PRESIDENTE MUNICIPAL