



H. AYUNTAMIENTO DE TEKOM
2015 - 2018
MUNICIPIO DE TEKOM, YUCATAN. CALLE 11 X 8 S/N
PALACIO MUNICIPAL C.P. 97768
R.F.C. MTY-850101-Q19



FRACCIÓN XVI.-INFORME DEL AVANCE DE LA GESTIÓN FINANCIERA TEKOM

Período:

Octubre - Diciembre 2015

Unidad Administrativa responsable de poseer la información:

Tesorería Municipal

Nombre y firma del Titular del Tesorero Municipal

JORGE ANGELINO CANUL OLUY



Nombre y firma del Responsable de la Unidad:


U.T. ALEX ABRAHAM PUC MAY

Fecha de generación del documento

18 Enero 2016

Fecha de actualización de la información

18 DE AGOSTO DE 2016



H. AYUNTAMIENTO
CONSTITUCIONAL
DE TEKOM, YUC.
2015-2018

H. AYUNTAMIENTO DE TEKOM 2015 - 2018

MUNICIPIO DE TEKOM, YUCATAN. CALLE 11 X 8 S/N
PALACIO MUNICIPAL C.P. 97768
R.F.C. MTY-850101-Q19



Asunto: Se entrega el Informe Trimestral del Ejercicio
De los Recursos Públicos de **Octubre-Diciembre de 2015.**

Tekom, Yucatán., a 31 de Diciembre de 2015.

Auditoria Superior del Estado de Yucatán
C.P.C. Rene Humberto Márquez Arcila
Auditor Superior del Estado de Yucatán
Presente.

000141

De conformidad con lo dispuesto en los artículos 9 y 23 de la Ley de Fiscalización de la Cuenta Pública del Estado de Yucatán y para efectos de su revisión adjuntamos al presente el informe de Avance de Gestión Financiera consolidado del ejercicio de recursos públicos de este H. Ayuntamiento a nuestro cargo y de las entidades paramunicipales, correspondiente al periodo de **Octubre a Diciembre 2015**, el cual consta de 50 hojas foliadas y se integra de los siguientes documentos

1. Estado analítico Presupuestario de Ingresos y Egresos.
2. Estado de Situación Financiera.
3. Estado de Gasto Presupuestal Programático.
4. Estado de Situación de la Deuda Pública y su Costo Financiero.
5. Estado de Actividades.
6. Estado de Origen y Aplicación de Recursos
7. Informe de Avance Físico - Financiero de la Obra Pública
8. Informe del Registro y Movimiento del Padrón Inmobiliario
9. Estado de Variación en la Hacienda Pública
10. Estado de Flujos de Efectivo
11. Informes sobre pasivos contingentes
12. Información presupuestaria como lo especifica el Art.156 fracción II incisos a y b
13. Estado analítico del activo
14. Cédula analítica de los Activos Fijos
15. Plantilla de nómina (actualizado periódicamente)

AUDITORIA SUPERIOR DEL ESTADO DE YUCATÁN
ASEY
H. CONGRESO DEL ESTADO DE YUCATÁN

M. 18 ENE. 2016
Vo. Bo. 11:58
Hora: 11:58

RECEPCIÓN DE INFORMES DE LA CUENTA
PÚBLICA Y CORRESPONDENCIA

ENTREGO
VICTOR MANUEL BATUR CAJ



Usu: supervisor
Rep: rptEstadoPresupuestoIngresosRB_CP

MUNICIPIO DE TEROM
ESTADO DE YUCATÁN
Estado Analítico de Ingresos
Del 01/sep./2015 Al 31/dic./2015

Fecha y hora de Impresión 12/ene./2016
12:40 p. m.

Rubros de los Ingresos	Ingreso					
	Estimado	Ampliaciones / (Reducciones)	Modificado	Devengados	Recaudado	Diferencia
IMPUESTOS	\$37,000.00	\$0.00	\$37,000.00	\$3,731.00	\$3,731.00	-33,269.00
CONTRIBUCIONES DE MEJORAS	\$2,000.00	\$0.00	\$2,000.00	\$0.00	\$0.00	-2,000.00
DERECHOS	\$87,000.00	\$0.00	\$87,000.00	\$43,812.00	\$43,812.00	-43,188.00
PRODUCTOS	\$10,000.00	\$0.00	\$10,000.00	\$0.00	\$0.00	-10,000.00
Corriente	\$4,000.00	\$0.00	\$4,000.00	\$0.00	\$0.00	-4,000.00
Capital	\$6,000.00	\$0.00	\$6,000.00	\$0.00	\$0.00	-6,000.00
APROVECHAMIENTOS	\$39,000.00	\$0.00	\$39,000.00	\$5,950.00	\$5,950.00	-33,050.00
Corriente	\$39,000.00	\$0.00	\$39,000.00	\$5,950.00	\$5,950.00	-33,050.00
PARTICIPACIONES Y APORTACIONES	\$19,501,544.25	\$0.00	\$19,501,544.25	\$5,578,709.20	\$5,578,709.20	-13,922,835.05
TRANSFERENCIAS, ASIGNACIONES, SUBSIDIOS Y OTRA	\$250,000.00	\$0.00	\$250,000.00	\$0.00	\$0.00	-250,000.00
Total	\$19,926,544.25	\$0.00	\$19,926,544.25	\$6,632,202.20	\$6,632,202.20	-14,294,342.05

Estado Analítico de Ingresos por Fuente de Financiamiento	Ingreso					
	Estimado	Ampliaciones / (Reducciones)	Modificado	Devengados	Recaudado	Diferencia

Ingresos del Gobierno

IMPUESTOS	\$37,000.00	\$0.00	\$37,000.00	\$3,731.00	\$3,731.00	-33,269.00
CONTRIBUCIONES DE MEJORAS	\$2,000.00	\$0.00	\$2,000.00	\$0.00	\$0.00	-2,000.00
DERECHOS	\$87,000.00	\$0.00	\$87,000.00	\$43,812.00	\$43,812.00	-43,188.00
PRODUCTOS	\$10,000.00	\$0.00	\$10,000.00	\$0.00	\$0.00	-10,000.00
Corriente	\$4,000.00	\$0.00	\$4,000.00	\$0.00	\$0.00	-4,000.00
Capital	\$6,000.00	\$0.00	\$6,000.00	\$0.00	\$0.00	-6,000.00
APROVECHAMIENTOS	\$39,000.00	\$0.00	\$39,000.00	\$5,950.00	\$5,950.00	-33,050.00
Corriente	\$39,000.00	\$0.00	\$39,000.00	\$5,950.00	\$5,950.00	-33,050.00
Capital	\$0.00	\$0.00	\$0.00	\$0.00	\$0.00	0.00
PARTICIPACIONES Y APORTACIONES	\$19,501,544.25	\$0.00	\$19,501,544.25	\$5,578,709.20	\$5,578,709.20	-13,922,835.05
TRANSFERENCIAS, ASIGNACIONES, SUBSIDIOS Y OTRA AYUDA	\$250,000.00	\$0.00	\$250,000.00	\$0.00	\$0.00	-250,000.00

Ingresos de Organismos y Empresas

CUOTAS Y APORTACIONES DE SEGURIDAD SOCIAL	\$0.00	\$0.00	\$0.00	\$0.00	\$0.00	0.00
INGRESOS POR VENTAS DE BIENES	\$0.00	\$0.00	\$0.00	\$0.00	\$0.00	0.00

Ingresos Derivados de Financiamiento

000001





Usu: supervisor
 Rep: rptEstadoPresupuestoIngresosRB_CP


MUNICIPIO DE TEKOM
ESTADO DE YUCATÁN
 Estado Analítico de Ingresos
 Del 01/sep./2015 Al 31/dic./2015


Fecha y hora de Impresión | 12/ene./2016
 12:40 p. m.

Rubros de los Ingresos	Ingreso					Diferencia
	Estimado	Ampliaciones / (Reducciones)	Modificado	Devengados	Recaudado	
INGRESOS DERIVADOS DE FINANCIAMIENTOS	\$0.00	\$0.00	\$0.00	\$0.00	\$0.00	0.00
Total	\$19,926,544.25	\$0.00	\$19,926,544.25	\$5,632,202.20	\$5,632,202.20	\$14,294,342.05


 C. ARMIN ARMANDO RUMUL COCOM
 PRESIDENTE MUNICIPAL
 H. AYUNTAMIENTO
PRESIDENTE MUNICIPAL
 TEKOM, YUC.
 2015 - 2018


 C. JORGE ANGELINO CANUL CHAY
 TESORERO MUNICIPAL
 H. AYUNTAMIENTO
TESORERIA MUNICIPAL
 TEKOM, YUC.
 2015 - 2018


 C. GLORIA ARACELLY COCOM CAN
 SINDICA MUNICIPAL
 H. AYUNTAMIENTO
DE TEKOM, YUC.
 2015 - 2018
SINDICO


 C. VICTOR MANUEL BATUN CAN
 SECRETARIO MUNICIPAL
 H. AYUNTAMIENTO
DE TEKOM, YUC.
 2015 - 2018
SECRETARIO



Usu: supervisor
Rep: rptEstadoPresupuestoIngresos

MUNICIPIO DE TERCER
ESTADO DE YUCATÁN
Estado Analítico de Ingresos Presupuestales
Al 31/dic./2015

Fecha y hora de Impresión | 12/ene./2016
12:38 p. m.

Fuente de Ingresos	Ley de Ingresos Estimada	Ampliaciones / (Reducciones)	Ley de Ingresos Modificada	Ingresos Devengados	Ingresos Recaudados	Devengado Por Recaudar	Avance de Recaudación (Recaudación / Estimación)
11 <u>IMPUESTOS SOBRE LOS INGRESOS</u>	\$12,000.00	\$0.00	\$12,000.00	\$0.00	\$0.00	\$0.00	0.00 %
Impuesto sobre Espectáculos Públicos	\$12,000.00	\$0.00	\$12,000.00	\$0.00	\$0.00	\$0.00	0.00 %
Círcos y Carpas Ambulantes	\$12,000.00	\$0.00	\$12,000.00	\$0.00	\$0.00	\$0.00	0.00 %
12 <u>IMPUESTOS SOBRE EL PATRIMONIO</u>	\$20,000.00	\$0.00	\$20,000.00	\$3,731.00	\$3,731.00	\$0.00	18.65 %
Impuesto Predial	\$20,000.00	\$0.00	\$20,000.00	\$3,731.00	\$3,731.00	\$0.00	18.65 %
Urbano	\$20,000.00	\$0.00	\$20,000.00	\$3,731.00	\$3,731.00	\$0.00	18.65 %
Habitacional	\$20,000.00	\$0.00	\$20,000.00	\$3,731.00	\$3,731.00	\$0.00	18.65 %
13 <u>IMPUESTOS SOBRE LA PRODUCCIÓN, EL CONSUMO Y</u>	\$2,500.00	\$0.00	\$2,500.00	\$0.00	\$0.00	\$0.00	0.00 %
Impuesto sobre Adquisición de Inmuebles	\$2,500.00	\$0.00	\$2,500.00	\$0.00	\$0.00	\$0.00	0.00 %
Actos con Escritura o Registro Público	\$2,500.00	\$0.00	\$2,500.00	\$0.00	\$0.00	\$0.00	0.00 %
17 <u>ACCESORIOS DE IMPUESTOS</u>	\$1,500.00	\$0.00	\$1,500.00	\$0.00	\$0.00	\$0.00	0.00 %
Actualizaciones de Impuestos	\$400.00	\$0.00	\$400.00	\$0.00	\$0.00	\$0.00	0.00 %
Multas de Impuestos	\$800.00	\$0.00	\$800.00	\$0.00	\$0.00	\$0.00	0.00 %
Gastos de Ejecución de Impuestos	\$300.00	\$0.00	\$300.00	\$0.00	\$0.00	\$0.00	0.00 %
18 <u>OTROS IMPUESTOS</u>	\$1,000.00	\$0.00	\$1,000.00	\$0.00	\$0.00	\$0.00	0.00 %
Impuestos sobre Instrumentos Públicos y Operaciones	\$1,000.00	\$0.00	\$1,000.00	\$0.00	\$0.00	\$0.00	0.00 %
Renovación	\$1,000.00	\$0.00	\$1,000.00	\$0.00	\$0.00	\$0.00	0.00 %
31 <u>CONTRIBUCIONES DE MEJORAS POR OBRAS PÚBLICAS</u>	\$2,000.00	\$0.00	\$2,000.00	\$0.00	\$0.00	\$0.00	0.00 %
Contribución De Mejoras Por Obras Públicas	\$1,000.00	\$0.00	\$1,000.00	\$0.00	\$0.00	\$0.00	0.00 %
Contribuciones De Mejoras Por Servicios Públicos	\$1,000.00	\$0.00	\$1,000.00	\$0.00	\$0.00	\$0.00	0.00 %
41 <u>DERECHOS POR EL USO, GOCE, APROVECHAMIENTO O</u>	\$8,000.00	\$0.00	\$8,000.00	\$5,560.00	\$5,560.00	\$0.00	69.50 %
Por el Uso de Locales ó Pisos de Mercado, Espacios en la Vía	\$6,000.00	\$0.00	\$6,000.00	\$3,660.00	\$3,660.00	\$0.00	61.00 %
Locales ó Pisos de Mercado	\$4,000.00	\$0.00	\$4,000.00	\$0.00	\$0.00	\$0.00	0.00 %
Espacios en la Vía Pública	\$2,000.00	\$0.00	\$2,000.00	\$3,660.00	\$3,660.00	\$0.00	183.00 %
Por el Uso y Aprovechamientos de los Bienes del Dominio	\$2,000.00	\$0.00	\$2,000.00	\$1,900.00	\$1,900.00	\$0.00	95.00 %
Lotes, Criptas y Mausoleos de Panteones Municipales	\$2,000.00	\$0.00	\$2,000.00	\$1,900.00	\$1,900.00	\$0.00	95.00 %
43 <u>DERECHOS POR PRESTACIÓN DE SERVICIOS</u>	\$60,000.00	\$0.00	\$60,000.00	\$1,100.00	\$1,100.00	\$0.00	1.83 %
Servicios de Agua Potable, Drenaje y Alcantarillado	\$5,000.00	\$0.00	\$5,000.00	\$1,100.00	\$1,100.00	\$0.00	22.00 %
Toma Domésticas	\$5,000.00	\$0.00	\$5,000.00	\$1,100.00	\$1,100.00	\$0.00	22.00 %
Servicios De Alumbrado Público	\$45,000.00	\$0.00	\$45,000.00	\$0.00	\$0.00	\$0.00	0.00 %
Derechos de alumbrado	\$45,000.00	\$0.00	\$45,000.00	\$0.00	\$0.00	\$0.00	0.00 %
Servicios de Limpia, Recolección, Traslado y Disposición	\$2,000.00	\$0.00	\$2,000.00	\$0.00	\$0.00	\$0.00	0.00 %
Residencial	\$2,000.00	\$0.00	\$2,000.00	\$0.00	\$0.00	\$0.00	0.00 %
Servicios de Mercados y Centrales de Abasto	\$5,000.00	\$0.00	\$5,000.00	\$0.00	\$0.00	\$0.00	0.00 %
Servicios de mercados y centrales de abasto	\$5,000.00	\$0.00	\$5,000.00	\$0.00	\$0.00	\$0.00	0.00 %



Usu: supervisor
Rep: rptEstadoPresupuestoIngresos

MUNICIPIO DE TETUM
ESTADO DE YUCATÁN
Estado Analítico de Ingresos Presupuestales
Al 31/dic./2015

Fecha y hora de Impresión: 12/ene./2016 12:38 p. m.

Fuente de Ingresos	Ley de Ingresos Estimada	Ampliaciones / (Reducciones)	Ley de Ingresos Modificada	Ingresos Devengados	Ingresos Recaudados	Devengado Por Recaudar	Avance de Recaudación (Recaudación / Estimación)
Servicios de Seguridad Pública	\$3,000.00	\$0.00	\$3,000.00	\$0.00	\$0.00	\$0.00	0.00 %
Servicios del Tránsito Municipal	\$3,000.00	\$0.00	\$3,000.00	\$0.00	\$0.00	\$0.00	0.00 %
44 OTROS DERECHOS	\$17,000.00	\$0.00	\$17,000.00	\$37,152.00	\$37,152.00	\$0.00	218.54 %
Licencias de Funcionamiento y Permisos	\$5,000.00	\$0.00	\$5,000.00	\$30,000.00	\$30,000.00	\$0.00	600.00 %
Servicios que Presta la Dirección de Obras Públicas y Expedición de Certificados, Constancias, Copias, Fotografías	\$5,000.00	\$0.00	\$5,000.00	\$0.00	\$0.00	\$0.00	0.00 %
Servicios que Presta la Unidad de Acceso a la Información	\$2,000.00	\$0.00	\$2,000.00	\$6,102.00	\$6,102.00	\$0.00	305.10 %
Servicio de Supervisión Sanitaria de Matanza de Ganado	\$1,000.00	\$0.00	\$1,000.00	\$0.00	\$0.00	\$0.00	0.00 %
Servicio de Supervisión Sanitaria de Matanza de Ganado	\$4,000.00	\$0.00	\$4,000.00	\$1,050.00	\$1,050.00	\$0.00	26.25 %
45 ACCESORIOS DE DERECHOS	\$2,000.00	\$0.00	\$2,000.00	\$0.00	\$0.00	\$0.00	0.00 %
Actualizaciones de Derechos	\$500.00	\$0.00	\$500.00	\$0.00	\$0.00	\$0.00	0.00 %
Multas de Derechos	\$900.00	\$0.00	\$900.00	\$0.00	\$0.00	\$0.00	0.00 %
Gastos de Ejecución de Derechos	\$600.00	\$0.00	\$600.00	\$0.00	\$0.00	\$0.00	0.00 %
51 PRODUCTOS DERIVADOS DEL USO Y	\$4,000.00	\$0.00	\$4,000.00	\$0.00	\$0.00	\$0.00	0.00 %
Derivados de Productos Financieros	\$4,000.00	\$0.00	\$4,000.00	\$0.00	\$0.00	\$0.00	0.00 %
52 ENAJENACIÓN DE BIENES MUEBLES NO SUJETOS A SER	\$6,000.00	\$0.00	\$6,000.00	\$0.00	\$0.00	\$0.00	0.00 %
Arrendamiento, Enajenación, Uso y Explotación de Bienes	\$3,000.00	\$0.00	\$3,000.00	\$0.00	\$0.00	\$0.00	0.00 %
Arrendamiento, Enajenación, Uso y Explotación de Bienes	\$3,000.00	\$0.00	\$3,000.00	\$0.00	\$0.00	\$0.00	0.00 %
61 INCENTIVOS DERIVADOS DE LA COLABORACIÓN FISCAL	\$39,000.00	\$0.00	\$39,000.00	\$5,950.00	\$5,950.00	\$0.00	15.25 %
Convenios con la Federación y el Estado (ZOFEMAT,	\$4,000.00	\$0.00	\$4,000.00	\$0.00	\$0.00	\$0.00	0.00 %
Infracciones por Faltas Administrativas	\$2,000.00	\$0.00	\$2,000.00	\$0.00	\$0.00	\$0.00	0.00 %
Sanciones por Faltas al Reglamento de Tránsito	\$5,000.00	\$0.00	\$5,000.00	\$5,950.00	\$5,950.00	\$0.00	119.00 %
Subsidios De Otro Nivel De Gobierno	\$22,000.00	\$0.00	\$22,000.00	\$0.00	\$0.00	\$0.00	0.00 %
Aprovechamientos Diversos De Tipo Corriente	\$6,000.00	\$0.00	\$6,000.00	\$0.00	\$0.00	\$0.00	0.00 %
81 PARTICIPACIONES	\$9,927,505.84	\$0.00	\$9,927,505.84	\$3,070,084.59	\$3,070,084.59	\$0.00	30.92 %
Participaciones Federales	\$9,927,505.84	\$0.00	\$9,927,505.84	\$3,070,084.59	\$3,070,084.59	\$0.00	30.92 %
Fondo General de Participaciones	\$9,927,505.84	\$0.00	\$9,927,505.84	\$3,070,084.59	\$3,070,084.59	\$0.00	30.92 %
82 APORTACIONES	\$8,074,038.41	\$0.00	\$8,074,038.41	\$2,508,624.61	\$2,508,624.61	\$0.00	31.07 %
Fondo para la Infraestructura Social Municipal	\$6,447,650.93	\$0.00	\$6,447,650.93	\$1,830,969.18	\$1,830,969.18	\$0.00	28.39 %
Fondo para la Infraestructura Social Municipal	\$6,445,479.75	\$0.00	\$6,445,479.75	\$1,829,448.01	\$1,829,448.01	\$0.00	28.38 %
Intereses Bancarios del Fondo de Infraestructura	\$2,171.18	\$0.00	\$2,171.18	\$1,521.17	\$1,521.17	\$0.00	70.06 %
Fondo de Aportaciones para el Fortalecimiento de los	\$1,626,387.48	\$0.00	\$1,626,387.48	\$677,655.43	\$677,655.43	\$0.00	41.66 %
Fondo de Aportaciones para el Fortalecimiento de los	\$1,626,103.20	\$0.00	\$1,626,103.20	\$677,544.00	\$677,544.00	\$0.00	41.66 %
Intereses Bancarios del Fondo de Fortalecimiento	\$284.28	\$0.00	\$284.28	\$111.43	\$111.43	\$0.00	39.19 %
83 CONVENIOS	\$1,500,000.00	\$0.00	\$1,500,000.00	\$0.00	\$0.00	\$0.00	0.00 %
Con la Federación ó el Estado	\$1,500,000.00	\$0.00	\$1,500,000.00	\$0.00	\$0.00	\$0.00	0.00 %



Usu: supervisor
Rep: rptEstadoPresupuestoIngresos


MUNICIPIO DE TEKOM
ESTADO DE YUCATÁN
Estado Analítico de Ingresos Presupuestales
Al 31/dic./2015

Fecha y 12/ene./2016
hora de Impresión 12:38 p. m.


Fuente de Ingresos	Ley de Ingresos Estimada	Ampliaciones / (Reducciones)	Ley de Ingresos Modificada	Ingresos Devengados	Ingresos Recaudados	Devengado Por Recaudar	Avance de Recaudación (Recaudación / Estimación)
3x1 migrantes	\$1,500,000.00	\$0.00	\$1,500,000.00	\$0.00	\$0.00	\$0.00	0.00 %
91 TRANSFERENCIAS INTERNAS Y ASIGNACIONES DEL	\$250,000.00	\$0.00	\$250,000.00	\$0.00	\$0.00	\$0.00	0.00 %
Las recibidas por conceptos diversos a participaciones,	\$250,000.00	\$0.00	\$250,000.00	\$0.00	\$0.00	\$0.00	0.00 %
Total	\$19,926,544.25	\$0.00	\$19,926,544.25	\$5,632,202.20	\$5,632,202.20	\$0.00	28.26 %


C. ARMIN ARMANDO KUMUL COCOM
PRESIDENTE MUNICIPAL


H. AYUNTAMIENTO
PRESIDENTE MUNICIPAL
TEKOM, YUC.
2015 - 2018


C. GLORIA ARACELLY COCOM CAN
SINDICA MUNICIPAL


H. AYUNTAMIENTO
DE TEKOM, YUC.
2015 - 2018
SINDICO


C. JORGE ANGELINO CANUL CHAY
TESORERO MUNICIPAL


H. AYUNTAMIENTO
TESORERIA MUNICIPAL
TEKOM, YUC.
2015 - 2018


C. VICTORIA MANUEL BATUN CAN
SECRETARIO MUNICIPAL


H. AYUNTAMIENTO
DE TEKOM, YUC.
2015 - 2018
SECRETARIO



Usr: supervisor
Rep: rptAnaliticoPresupuestoIngresos

MUNICIPIO DE TEKOM
ESTADO DE YUCATÁN
Estado Analítico Mensual de Ingresos
Al 31/dic./2015

Fecha y hora de Impresión | 12/ene./2016
12:37 p. m.

Rubro de Ingreso	Presupuesto Vigente	Ene	Feb	Mar	Abr	May	Jun	Jul	Ago	Sep	Oct	Nov	Dic	Total	Diferencia (Vigente - Total)
IMPUESTOS SOBRE LOS INGRESOS	\$12,000.00	\$0.00	\$0.00	\$0.00	\$0.00	\$0.00	\$0.00	\$0.00	\$0.00	\$0.00	\$0.00	\$0.00	\$0.00	\$0.00	\$12,000.00
11- Impuesto sobre Espectáculos Públicos	\$12,000.00	\$0.00	\$0.00	\$0.00	\$0.00	\$0.00	\$0.00	\$0.00	\$0.00	\$0.00	\$0.00	\$0.00	\$0.00	\$0.00	\$12,000.00
11-02- Circos y Carpas Ambulantes	\$12,000.00	\$0.00	\$0.00	\$0.00	\$0.00	\$0.00	\$0.00	\$0.00	\$0.00	\$0.00	\$0.00	\$0.00	\$0.00	\$0.00	\$12,000.00
IMPUESTOS SOBRE EL PATRIMONIO	\$20,000.00	\$0.00	\$0.00	\$0.00	\$0.00	\$0.00	\$0.00	\$0.00	\$0.00	\$1,322.00	\$465.00	\$362.00	\$1,582.00	\$3,731.00	\$16,269.00
11- Impuesto Predial	\$20,000.00	\$0.00	\$0.00	\$0.00	\$0.00	\$0.00	\$0.00	\$0.00	\$0.00	\$1,322.00	\$465.00	\$362.00	\$1,582.00	\$3,731.00	\$16,269.00
11-01- Urbano	\$20,000.00	\$0.00	\$0.00	\$0.00	\$0.00	\$0.00	\$0.00	\$0.00	\$0.00	\$1,322.00	\$465.00	\$362.00	\$1,582.00	\$3,731.00	\$16,269.00
11-01-01- Habitacional	\$20,000.00	\$0.00	\$0.00	\$0.00	\$0.00	\$0.00	\$0.00	\$0.00	\$0.00	\$1,322.00	\$465.00	\$362.00	\$1,582.00	\$3,731.00	\$16,269.00
IMPUESTOS SOBRE LA PRODUCCIÓN	\$2,500.00	\$0.00	\$0.00	\$0.00	\$0.00	\$0.00	\$0.00	\$0.00	\$0.00	\$0.00	\$0.00	\$0.00	\$0.00	\$0.00	\$2,500.00
11- Impuesto sobre Adquisición de Inmuebles	\$2,500.00	\$0.00	\$0.00	\$0.00	\$0.00	\$0.00	\$0.00	\$0.00	\$0.00	\$0.00	\$0.00	\$0.00	\$0.00	\$0.00	\$2,500.00
11-05- Actos con Escritura o Registro Público	\$2,500.00	\$0.00	\$0.00	\$0.00	\$0.00	\$0.00	\$0.00	\$0.00	\$0.00	\$0.00	\$0.00	\$0.00	\$0.00	\$0.00	\$2,500.00
ACCESORIOS DE IMPUESTOS	\$1,500.00	\$0.00	\$0.00	\$0.00	\$0.00	\$0.00	\$0.00	\$0.00	\$0.00	\$0.00	\$0.00	\$0.00	\$0.00	\$0.00	\$1,500.00
11- Actualizaciones de Impuestos	\$400.00	\$0.00	\$0.00	\$0.00	\$0.00	\$0.00	\$0.00	\$0.00	\$0.00	\$0.00	\$0.00	\$0.00	\$0.00	\$0.00	\$400.00
13- Multas de Impuestos	\$800.00	\$0.00	\$0.00	\$0.00	\$0.00	\$0.00	\$0.00	\$0.00	\$0.00	\$0.00	\$0.00	\$0.00	\$0.00	\$0.00	\$800.00
14- Gastos de Ejecución de Impuestos	\$300.00	\$0.00	\$0.00	\$0.00	\$0.00	\$0.00	\$0.00	\$0.00	\$0.00	\$0.00	\$0.00	\$0.00	\$0.00	\$0.00	\$300.00
OTROS IMPUESTOS	\$1,000.00	\$0.00	\$0.00	\$0.00	\$0.00	\$0.00	\$0.00	\$0.00	\$0.00	\$0.00	\$0.00	\$0.00	\$0.00	\$0.00	\$1,000.00
11- Impuestos sobre Instrumentos Públicos	\$1,000.00	\$0.00	\$0.00	\$0.00	\$0.00	\$0.00	\$0.00	\$0.00	\$0.00	\$0.00	\$0.00	\$0.00	\$0.00	\$0.00	\$1,000.00
11-03- Renovación	\$1,000.00	\$0.00	\$0.00	\$0.00	\$0.00	\$0.00	\$0.00	\$0.00	\$0.00	\$0.00	\$0.00	\$0.00	\$0.00	\$0.00	\$1,000.00
CONTRIBUCIONES DE MEJORAS P.C.	\$2,000.00	\$0.00	\$0.00	\$0.00	\$0.00	\$0.00	\$0.00	\$0.00	\$0.00	\$0.00	\$0.00	\$0.00	\$0.00	\$0.00	\$2,000.00
11- Contribución De Mejoras Por Obras Públicas	\$1,000.00	\$0.00	\$0.00	\$0.00	\$0.00	\$0.00	\$0.00	\$0.00	\$0.00	\$0.00	\$0.00	\$0.00	\$0.00	\$0.00	\$1,000.00
12- Contribuciones De Mejoras Por Servicios	\$1,000.00	\$0.00	\$0.00	\$0.00	\$0.00	\$0.00	\$0.00	\$0.00	\$0.00	\$0.00	\$0.00	\$0.00	\$0.00	\$0.00	\$1,000.00
DERECHOS POR EL USO, GOCE, APT.	\$8,000.00	\$0.00	\$0.00	\$0.00	\$0.00	\$0.00	\$0.00	\$0.00	\$0.00	\$700.00	\$900.00	\$0.00	\$3,960.00	\$5,560.00	\$2,440.00
11- Por el Uso de Locales ó Pisos de Mercado	\$6,000.00	\$0.00	\$0.00	\$0.00	\$0.00	\$0.00	\$0.00	\$0.00	\$0.00	\$700.00	\$350.00	\$0.00	\$2,610.00	\$3,660.00	\$2,340.00
11-01- Locales ó Pisos de Mercado	\$4,000.00	\$0.00	\$0.00	\$0.00	\$0.00	\$0.00	\$0.00	\$0.00	\$0.00	\$0.00	\$0.00	\$0.00	\$0.00	\$0.00	\$4,000.00
11-02- Espacios en la Vía Pública	\$2,000.00	\$0.00	\$0.00	\$0.00	\$0.00	\$0.00	\$0.00	\$0.00	\$0.00	\$700.00	\$350.00	\$0.00	\$2,610.00	\$3,660.00	-\$1,660.00
12- Por el Uso y Aprovechamientos de los Lotes, Ciertas y Mausoleos de Pantec	\$2,000.00	\$0.00	\$0.00	\$0.00	\$0.00	\$0.00	\$0.00	\$0.00	\$0.00	\$0.00	\$550.00	\$0.00	\$1,350.00	\$1,900.00	\$100.00
12-01- Lotes, Ciertas y Mausoleos de Pantec	\$2,000.00	\$0.00	\$0.00	\$0.00	\$0.00	\$0.00	\$0.00	\$0.00	\$0.00	\$0.00	\$550.00	\$0.00	\$1,350.00	\$1,900.00	\$100.00
DERECHOS POR PRESTACIÓN DE SERVICIOS	\$60,000.00	\$0.00	\$0.00	\$0.00	\$0.00	\$0.00	\$0.00	\$0.00	\$0.00	\$950.00	\$0.00	\$0.00	\$150.00	\$1,100.00	\$58,900.00
01- Servicios de Agua Potable, Drenaje y Eliminación de Residuos Sólidos	\$5,000.00	\$0.00	\$0.00	\$0.00	\$0.00	\$0.00	\$0.00	\$0.00	\$0.00	\$950.00	\$0.00	\$0.00	\$150.00	\$1,100.00	\$3,900.00
01-01- Toma Domésticas	\$5,000.00	\$0.00	\$0.00	\$0.00	\$0.00	\$0.00	\$0.00	\$0.00	\$0.00	\$950.00	\$0.00	\$0.00	\$150.00	\$1,100.00	\$3,900.00
02- Servicios De Alumbrado Público	\$45,000.00	\$0.00	\$0.00	\$0.00	\$0.00	\$0.00	\$0.00	\$0.00	\$0.00	\$0.00	\$0.00	\$0.00	\$0.00	\$0.00	\$45,000.00
02-01- Derechos de alumbrado	\$45,000.00	\$0.00	\$0.00	\$0.00	\$0.00	\$0.00	\$0.00	\$0.00	\$0.00	\$0.00	\$0.00	\$0.00	\$0.00	\$0.00	\$45,000.00
03- Servicios de Limpia, Recolección, Tratamiento y Disposición Final de Residuos Sólidos	\$2,000.00	\$0.00	\$0.00	\$0.00	\$0.00	\$0.00	\$0.00	\$0.00	\$0.00	\$0.00	\$0.00	\$0.00	\$0.00	\$0.00	\$2,000.00

000006



Usu: supervisor
 Rep: rptAnalíticoPresupuestoIngresos

MUNICIPIO DE TEEKOM
ESTADO DE YUCATÁN
 Estado Analítico Mensual de Ingresos
 Al 31/dic./2015

Fecha y 12/ene./2016
 hora de Impresión 12:37 p. m.

Rubro de Ingreso	Presupuesto Vigente	Ene	Feb	Mar	Abr	May	Jun	Jul	Ago	Sep	Oct	Nov	Dic	Total	Diferencia (Vigente - Total)
3-03 Residencial	\$2,000.00	\$0.00	\$0.00	\$0.00	\$0.00	\$0.00	\$0.00	\$0.00	\$0.00	\$0.00	\$0.00	\$0.00	\$0.00	\$0.00	\$2,000.00
4 Servicios de Mercados y Centrales de	\$5,000.00	\$0.00	\$0.00	\$0.00	\$0.00	\$0.00	\$0.00	\$0.00	\$0.00	\$0.00	\$0.00	\$0.00	\$0.00	\$0.00	\$5,000.00
4-01 Servicios de mercados y centrales de	\$5,000.00	\$0.00	\$0.00	\$0.00	\$0.00	\$0.00	\$0.00	\$0.00	\$0.00	\$0.00	\$0.00	\$0.00	\$0.00	\$0.00	\$5,000.00
7 Servicios de Seguridad Pública	\$3,000.00	\$0.00	\$0.00	\$0.00	\$0.00	\$0.00	\$0.00	\$0.00	\$0.00	\$0.00	\$0.00	\$0.00	\$0.00	\$0.00	\$3,000.00
7-02 Servicios del Tránsito Municipal	\$3,000.00	\$0.00	\$0.00	\$0.00	\$0.00	\$0.00	\$0.00	\$0.00	\$0.00	\$0.00	\$0.00	\$0.00	\$0.00	\$0.00	\$3,000.00
OTROS DERECHOS	\$17,000.00	\$0.00	\$0.00	\$0.00	\$0.00	\$0.00	\$0.00	\$0.00	\$0.00	\$100.00	\$1,070.00	\$200.00	\$35,782.00	\$37,152.00	-\$20,152.00
1 Licencias de Funcionamiento y Permis	\$5,000.00	\$0.00	\$0.00	\$0.00	\$0.00	\$0.00	\$0.00	\$0.00	\$0.00	\$0.00	\$0.00	\$0.00	\$30,000.00	\$30,000.00	-\$25,000.00
2 Servicios que Presta la Dirección de O	\$5,000.00	\$0.00	\$0.00	\$0.00	\$0.00	\$0.00	\$0.00	\$0.00	\$0.00	\$0.00	\$0.00	\$0.00	\$0.00	\$0.00	\$5,000.00
3 Expedición de Certificados, Constanci	\$2,000.00	\$0.00	\$0.00	\$0.00	\$0.00	\$0.00	\$0.00	\$0.00	\$0.00	\$50.00	\$1,070.00	\$200.00	\$4,782.00	\$6,102.00	-\$4,102.00
4 Servicios que Presta la Unidad de Aco	\$1,000.00	\$0.00	\$0.00	\$0.00	\$0.00	\$0.00	\$0.00	\$0.00	\$0.00	\$0.00	\$0.00	\$0.00	\$0.00	\$0.00	\$1,000.00
5 Servicio de Supervisión Sanitaria de M	\$4,000.00	\$0.00	\$0.00	\$0.00	\$0.00	\$0.00	\$0.00	\$0.00	\$0.00	\$50.00	\$0.00	\$0.00	\$1,000.00	\$1,050.00	\$2,950.00
ACCESORIOS DE DERECHOS	\$2,000.00	\$0.00	\$0.00	\$0.00	\$0.00	\$0.00	\$0.00	\$0.00	\$0.00	\$0.00	\$0.00	\$0.00	\$0.00	\$0.00	\$2,000.00
1 Actualizaciones de Derechos	\$500.00	\$0.00	\$0.00	\$0.00	\$0.00	\$0.00	\$0.00	\$0.00	\$0.00	\$0.00	\$0.00	\$0.00	\$0.00	\$0.00	\$500.00
3 Multas de Derechos	\$900.00	\$0.00	\$0.00	\$0.00	\$0.00	\$0.00	\$0.00	\$0.00	\$0.00	\$0.00	\$0.00	\$0.00	\$0.00	\$0.00	\$900.00
4 Gastos de Ejecución de Derechos	\$600.00	\$0.00	\$0.00	\$0.00	\$0.00	\$0.00	\$0.00	\$0.00	\$0.00	\$0.00	\$0.00	\$0.00	\$0.00	\$0.00	\$600.00
PRODUCTOS DERIVADOS DEL USC	\$4,000.00	\$0.00	\$0.00	\$0.00	\$0.00	\$0.00	\$0.00	\$0.00	\$0.00	\$0.00	\$0.00	\$0.00	\$0.00	\$0.00	\$4,000.00
1 Derivados de Productos Financieros	\$4,000.00	\$0.00	\$0.00	\$0.00	\$0.00	\$0.00	\$0.00	\$0.00	\$0.00	\$0.00	\$0.00	\$0.00	\$0.00	\$0.00	\$4,000.00
ENAJENACIÓN DE BIENES MUEBLE	\$6,000.00	\$0.00	\$0.00	\$0.00	\$0.00	\$0.00	\$0.00	\$0.00	\$0.00	\$0.00	\$0.00	\$0.00	\$0.00	\$0.00	\$6,000.00
1 Arrendamiento, Enajenación, Uso y E	\$3,000.00	\$0.00	\$0.00	\$0.00	\$0.00	\$0.00	\$0.00	\$0.00	\$0.00	\$0.00	\$0.00	\$0.00	\$0.00	\$0.00	\$3,000.00
2 Arrendamiento, Enajenación, Uso y E	\$3,000.00	\$0.00	\$0.00	\$0.00	\$0.00	\$0.00	\$0.00	\$0.00	\$0.00	\$0.00	\$0.00	\$0.00	\$0.00	\$0.00	\$3,000.00
INCENTIVOS DERIVADOS DE LA CO	\$39,000.00	\$0.00	\$0.00	\$0.00	\$0.00	\$0.00	\$0.00	\$0.00	\$0.00	\$750.00	\$2,850.00	\$1,650.00	\$700.00	\$5,950.00	\$33,050.00
1 Convenios con la Federación y el Esta	\$4,000.00	\$0.00	\$0.00	\$0.00	\$0.00	\$0.00	\$0.00	\$0.00	\$0.00	\$0.00	\$0.00	\$0.00	\$0.00	\$0.00	\$4,000.00
2 Infracciones por Faltas Administrativas	\$2,000.00	\$0.00	\$0.00	\$0.00	\$0.00	\$0.00	\$0.00	\$0.00	\$0.00	\$0.00	\$0.00	\$0.00	\$0.00	\$0.00	\$2,000.00
3 Sanciones por Faltas al Reglamento de	\$5,000.00	\$0.00	\$0.00	\$0.00	\$0.00	\$0.00	\$0.00	\$0.00	\$0.00	\$750.00	\$2,850.00	\$1,650.00	\$700.00	\$5,950.00	-\$950.00
26 Subsidios De Otro Nivel De Gobierno	\$22,000.00	\$0.00	\$0.00	\$0.00	\$0.00	\$0.00	\$0.00	\$0.00	\$0.00	\$0.00	\$0.00	\$0.00	\$0.00	\$0.00	\$22,000.00
13 Aprovechamientos Diversos De Tipo C	\$6,000.00	\$0.00	\$0.00	\$0.00	\$0.00	\$0.00	\$0.00	\$0.00	\$0.00	\$0.00	\$0.00	\$0.00	\$0.00	\$0.00	\$6,000.00
PARTICIPACIONES	\$9,927,505.84	\$0.00	\$0.00	\$0.00	\$0.00	\$0.00	\$0.00	\$0.00	\$0.00	\$796,314.13	\$837,547.25	\$667,832.27	\$768,390.94	\$3,070,084.59	\$6,857,421.25
01 Participaciones Federales	\$9,927,505.84	\$0.00	\$0.00	\$0.00	\$0.00	\$0.00	\$0.00	\$0.00	\$0.00	\$796,314.13	\$837,547.25	\$667,832.27	\$768,390.94	\$3,070,084.59	\$6,857,421.25
01-01 Fondo General de Participaciones	\$9,927,505.84	\$0.00	\$0.00	\$0.00	\$0.00	\$0.00	\$0.00	\$0.00	\$0.00	\$796,314.13	\$837,547.25	\$667,832.27	\$768,390.94	\$3,070,084.59	\$6,857,421.25
APORTACIONES	\$8,074,038.41	\$0.00	\$0.00	\$0.00	\$0.00	\$0.00	\$0.00	\$0.00	\$0.00	\$745,547.34	\$745,792.66	\$745,841.18	\$271,443.43	\$2,508,624.61	\$5,565,413.80
01 Fondo para la Infraestructura Social M	\$6,447,650.93	\$0.00	\$0.00	\$0.00	\$0.00	\$0.00	\$0.00	\$0.00	\$0.00	\$610,014.05	\$610,256.36	\$610,310.87	\$387.90	\$1,830,969.18	\$4,616,681.75
01-01 Fondo para la Infraestructura Social IV	\$6,445,479.75	\$0.00	\$0.00	\$0.00	\$0.00	\$0.00	\$0.00	\$0.00	\$0.00	\$609,816.67	\$609,815.67	\$609,815.67	\$0.00	\$1,829,448.01	\$4,616,031.74

000007



Usu: supervisor
 Rep: rptAnaliticoPresupuestoIngresos

MUNICIPIO DE TEKOM
 ESTADO DE YUCATÁN
 Estado Analítico Mensual de Ingresos
 Al 31/dic./2015

Fecha y hora de Impresión | 12/ene./2016
 12:37 p. m.

Rubro de Ingreso	Presupuesto Vigente	Ene	Feb	Mar	Abr	May	Jun	Jul	Ago	Sep	Oct	Nov	Dic	Total	Diferencia (Vigente - Total)
11-02 Intereses Bancarios del Fondo de Infr	\$2,171.18	\$0.00	\$0.00	\$0.00	\$0.00	\$0.00	\$0.00	\$0.00	\$0.00	\$197.38	\$440.69	\$495.20	\$387.90	\$1,521.17	\$650.01
12 Fondo de Aportaciones para el Fortale	\$1,626,387.48	\$0.00	\$0.00	\$0.00	\$0.00	\$0.00	\$0.00	\$0.00	\$0.00	\$135,533.29	\$135,536.30	\$135,530.31	\$271,055.53	\$677,655.43	\$948,732.05
12-01 Fondo de Aportaciones para el Fortale	\$1,626,103.20	\$0.00	\$0.00	\$0.00	\$0.00	\$0.00	\$0.00	\$0.00	\$0.00	\$135,509.60	\$135,508.60	\$135,508.60	\$271,017.20	\$577,544.00	\$948,559.20
12-02 Intereses Bancarios del Fondo de For	\$284.28	\$0.00	\$0.00	\$0.00	\$0.00	\$0.00	\$0.00	\$0.00	\$0.00	\$23.89	\$27.70	\$21.71	\$38.33	\$111.43	\$172.85
CONVENIOS	\$1,500,000.00	\$0.00	\$0.00	\$0.00	\$0.00	\$0.00	\$0.00	\$0.00	\$0.00	\$0.00	\$0.00	\$0.00	\$0.00	\$0.00	\$1,500,000.00
11 Con la Federación ó el Estado	\$1,500,000.00	\$0.00	\$0.00	\$0.00	\$0.00	\$0.00	\$0.00	\$0.00	\$0.00	\$0.00	\$0.00	\$0.00	\$0.00	\$0.00	\$1,500,000.00
11-07 3x1 migrantes	\$1,500,000.00	\$0.00	\$0.00	\$0.00	\$0.00	\$0.00	\$0.00	\$0.00	\$0.00	\$0.00	\$0.00	\$0.00	\$0.00	\$0.00	\$1,500,000.00
TRANSFERENCIAS INTERNAS Y AS	\$250,000.00	\$0.00	\$0.00	\$0.00	\$0.00	\$0.00	\$0.00	\$0.00	\$0.00	\$0.00	\$0.00	\$0.00	\$0.00	\$0.00	\$250,000.00
11 Las recibidas por conceptos diversos	\$250,000.00	\$0.00	\$0.00	\$0.00	\$0.00	\$0.00	\$0.00	\$0.00	\$0.00	\$0.00	\$0.00	\$0.00	\$0.00	\$0.00	\$250,000.00
Total	\$19,926,544.25	\$0.00	\$0.00	\$0.00	\$0.00	\$0.00	\$0.00	\$0.00	\$0.00	\$1,545,683.47	\$1,588,624.91	\$1,415,885.45	\$1,082,008.37	\$5,632,202.20	\$14,294,342.05

C. ARMIN ARMANDO KUMUL COCOM
 PRESIDENTE MUNICIPAL



H. AYUNTAMIENTO
 PRESIDENTE MUNICIPAL
 TEKOM, YUC.

C. JORGE ANGELINO CANUL CHAY
 TESORERO MUNICIPAL



H. AYUNTAMIENTO
 TESORERIA MUNICIPAL
 TEKOM, YUC.
 2015 - 2018

C. GLORIA ARACELLY COCOM CAN
 SINDICA MUNICIPAL



H. AYUNTAMIENTO
 DE TEKOM, YUC.
 2015 - 2018
 SINDICO

C. VICTOR MANUEL DUTTON CAN
 SECRETARIO MUNICIPAL



H. AYUNTAMIENTO
 DE TEKOM, YUC.
 2015 - 2018
 SECRETARIO



MUNICIPIO DE TEKOM
ESTADO DE YUCATÁN

Estado Analítico del Ejercicio Presupuesto de Egresos Ente Público / Objeto del Gasto (Capítulo y Concepto)

Usu: supervisor
Rep: rptEstadoPresupuestoEgresos_CP_CTO

Del 01/ene./2015 Al 31/dic./2015

Fecha y 12/ene./2016

hora de Impresión 12:49 p. m.

Concepto	Egresos					Subejercicio
	Aprobado	Amplicaciones / (Reducciones)	Modificado	Devengado	Pagado	
SERVICIOS PERSONALES	\$1,844,771.28	-\$133,281.17	\$1,711,490.11	\$1,711,490.11	\$1,711,490.11	\$0.00
REMUNERACIONES AL PERSONAL DE CARÁCTER PERMANENTE	\$1,476,732.40	-\$24,414.59	\$1,452,317.81	\$1,452,317.81	\$1,452,317.81	\$0.00
REMUNERACIONES ADICIONALES Y ESPECIALES	\$368,038.88	-\$108,866.58	\$259,172.30	\$259,172.30	\$259,172.30	\$0.00
MATERIALES Y SUMINISTROS	\$786,426.00	-\$347,295.35	\$439,130.65	\$429,485.06	\$429,485.06	\$9,645.59
MATERIALES DE ADMINISTRACIÓN, EMISIÓN DE DOCUMENTOS	\$161,900.00	-\$119,600.32	\$42,299.68	\$36,778.30	\$36,778.30	\$5,521.38
ALIMENTOS Y UTENSILIOS	\$69,000.00	-\$1,816.86	\$67,183.14	\$66,369.90	\$66,369.90	\$813.24
MATERIAS PRIMAS Y MATERIALES DE PRODUCCIÓN Y COMERCIALES	\$304,526.00	-\$250,454.65	\$54,071.35	\$54,071.35	\$54,071.35	\$0.00
MATERIALES Y ARTÍCULOS DE CONSTRUCCIÓN Y DE REPARACIÓN	\$96,000.00	\$4,368.68	\$100,368.68	\$100,368.68	\$100,368.68	\$0.00
PRODUCTOS QUÍMICOS, FARMACÉUTICOS Y DE LABORATORIO	\$45,000.00	-\$45,000.00	\$0.00	\$0.00	\$0.00	\$0.00
COMBUSTIBLES, LUBRICANTES Y ADITIVOS	\$0.00	\$147,559.74	\$147,559.74	\$144,248.77	\$144,248.77	\$3,310.97
VESTUARIO, BLANCOS, PRENDAS DE PROTECCIÓN Y ARTÍCULOS	\$80,000.00	-\$65,139.15	\$14,860.85	\$14,860.85	\$14,860.85	\$0.00
MATERIALES Y SUMINISTROS PARA SEGURIDAD	\$15,000.00	-\$15,000.00	\$0.00	\$0.00	\$0.00	\$0.00
HERRAMIENTAS, REFACCIONES Y ACCESORIOS MENORES	\$15,000.00	-\$2,212.79	\$12,787.21	\$12,787.21	\$12,787.21	\$0.00
SERVICIOS GENERALES	\$640,424.40	\$291,970.18	\$932,394.58	\$907,394.58	\$907,394.58	\$25,000.00
SERVICIOS BÁSICOS	\$366,077.68	\$303,335.72	\$669,413.40	\$669,413.40	\$669,413.40	\$0.00
SERVICIOS FINANCIEROS, BANCARIOS Y COMERCIALES	\$8,000.00	-\$4,554.80	\$3,445.20	\$3,445.20	\$3,445.20	\$0.00
SERVICIOS DE INSTALACIÓN, REPARACIÓN, MANTENIMIENTO	\$79,000.00	\$35,539.65	\$114,539.65	\$114,539.65	\$114,539.65	\$0.00
SERVICIOS DE COMUNICACIÓN SOCIAL Y PUBLICIDAD	\$29,500.00	-\$11,647.60	\$17,852.40	\$17,852.40	\$17,852.40	\$0.00
SERVICIOS DE TRASLADO Y VIÁTICOS	\$45,000.00	-\$36,469.35	\$8,530.65	\$8,530.65	\$8,530.65	\$0.00
SERVICIOS OFICIALES	\$112,846.72	\$5,766.56	\$118,613.28	\$93,613.28	\$93,613.28	\$25,000.00
TRANSFERENCIAS, ASIGNACIONES, SUBSIDIOS Y OTRAS AYUDAS	\$438,512.00	\$172,768.55	\$611,280.55	\$585,356.01	\$585,356.01	\$25,924.54
AYUDAS SOCIALES	\$438,512.00	\$172,768.55	\$611,280.55	\$585,356.01	\$585,356.01	\$25,924.54
BIENES MUEBLES, INMUEBLES E INTANGIBLES	\$36,540.00	\$21,596.99	\$58,136.99	\$58,136.99	\$58,136.99	\$0.00
MOBILIARIO Y EQUIPO DE ADMINISTRACIÓN	\$0.00	\$19,396.99	\$19,396.99	\$19,396.99	\$19,396.99	\$0.00

C. ARMIN ARMANDO KUMUL COCOM
PRESIDENTE MUNICIPAL

C. JORGE ANGELINO CANUL CHAY
TESORERO MUNICIPAL



H. AYUNTAMIENTO
PRESIDENTE MUNICIPAL
TEKOM, YUC.
2015 - 2018

H. AYUNTAMIENTO
TESORERIA MUNICIPAL
TEKOM, YUC.
2015 - 2018

C. GLORIA ARACELLY COCOM CAN
SINDICA MUNICIPAL

C. VICTOR MANUEL BATUN CAN
SECRETARIO MUNICIPAL



H. AYUNTAMIENTO
DE TEKOM, YUC.
2015 - 2018
SINDICO

H. AYUNTAMIENTO
DE TEKOM, YUC.
2015 - 2018
SECRETARIO

000009



MUNICIPIO DE TEKOM
ESTADO DE YUCATÁN

Estado Analítico del Ejercicio Presupuesto de Egresos Ente Público / Objeto del Gasto (Capítulo y Concepto)
Del 01/ene./2015 Al 31/dic./2015

Usu: supervisor

Rep: rptEstadoPresupuestoEgresos_CP_CTO

Fecha y 12/ene./2016

hora de Impresión 12:49 p. m

Concepto	Egresos					Subejercicio
	Aprobado	Ampliaciones / (Reducciones)	Modificado	Devengado	Pagado	
MAQUINARIA, OTROS EQUIPOS Y HERRAMIENTAS	\$36,540.00	\$2,200.00	\$38,740.00	\$38,740.00	\$38,740.00	\$0.00
INVERSIÓN PÚBLICA	\$1,830,039.15	-\$5,759.20	\$1,824,279.95	\$1,824,279.95	\$1,824,279.95	\$0.00
OBRA PÚBLICA EN BIENES DE DOMINIO PÚBLICO	\$1,830,039.15	-\$5,759.20	\$1,824,279.95	\$1,824,279.95	\$1,824,279.95	\$0.00
Total del Gasto	\$5,576,712.83	\$0.00	\$5,576,712.83	\$5,516,142.70	\$5,516,142.70	\$60,570.13



H. AYUNTAMIENTO
PRESIDENTE MUNICIPAL
TEKOM, YUC.
2015 - 2018

C. ARMIN ARMANDO KUMUL COCOM
PRESIDENTE MUNICIPAL

H. AYUNTAMIENTO
TESORERIA MUNICIPAL
TEKOM, YUC.
2015 - 2018

C. JORGE ANGELINO CANUL CHAM
TESORERO MUNICIPAL



H. AYUNTAMIENTO
DE TEKOM, YUC.
2015 - 2018
SINDICO

C. GLORIA ARACELY COCOM CAN
SINDICA MUNICIPAL



H. AYUNTAMIENTO
DE TEKOM, YUC.
2015 - 2018
SECRETARIO

C. VICTOR MANUEL BATUN CAN
SECRETARIO MUNICIPAL

000010



MUNICIPIO DE TETZIM
ESTADO DE YUCATÁN

Estado Analítico del Ejercicio del Presupuesto por Capítulo del Gasto Del 01/ene./2015 Al 31/dic./2015

Fecha y 12/ene./2016

Usu: supervisor

hora de impresión 12:49 p. m.

Rep: rptEstadoAnalíticoPresupuestoEgresos

Ejercicio del Presupuesto		Egresos Aprobado Al 31/12/2015	Ampilaciones / (Reducciones) Al 31/12/2015	Egresos Modificado Al 31/12/2015	Egresos Comprometido	Egresos Devengado	Egresos Ejercido	Pagado	Subejercicio
1000	SERVICIOS PERSONALES	\$1,844,771.28	-\$133,281.17	\$1,711,490.11	\$1,711,490.11	\$1,711,490.11	\$1,711,490.11	\$1,711,490.11	\$0.00
1100	REMUNERACIONES AL PERSONAL DE CARÁC	\$1,476,732.40	-\$24,414.59	\$1,452,317.81	\$1,452,317.81	\$1,452,317.81	\$1,452,317.81	\$1,452,317.81	\$0.00
1130	Sueldos base al personal permanente	\$1,476,732.40	-\$24,414.59	\$1,452,317.81	\$1,452,317.81	\$1,452,317.81	\$1,452,317.81	\$1,452,317.81	\$0.00
1131	Sueldos al personal de base	\$1,476,732.40	-\$24,414.59	\$1,452,317.81	\$1,452,317.81	\$1,452,317.81	\$1,452,317.81	\$1,452,317.81	\$0.00
1300	REMUNERACIONES ADICIONALES Y ESPECIAL	\$368,038.88	-\$108,866.58	\$259,172.30	\$259,172.30	\$259,172.30	\$259,172.30	\$259,172.30	\$0.00
1320	Primas de vacaciones, dominical y gratificación de	\$368,038.88	-\$108,866.58	\$259,172.30	\$259,172.30	\$259,172.30	\$259,172.30	\$259,172.30	\$0.00
1322	Gratificación de fin de año	\$368,038.88	-\$108,866.58	\$259,172.30	\$259,172.30	\$259,172.30	\$259,172.30	\$259,172.30	\$0.00
2000	MATERIALES Y SUMINISTROS	\$786,426.00	-\$347,295.35	\$439,130.65	\$429,485.06	\$429,485.06	\$429,485.06	\$429,485.06	\$9,645.59
2100	MATERIALES DE ADMINISTRACIÓN, EMISIÓN	\$161,900.00	-\$119,600.32	\$42,299.68	\$36,778.30	\$36,778.30	\$36,778.30	\$36,778.30	\$5,521.38
2110	Materiales, útiles y equipos menores de oficina	\$94,000.00	-\$70,425.31	\$23,574.69	\$23,053.31	\$23,053.31	\$23,053.31	\$23,053.31	\$521.38
2111	Materiales, útiles y equipos menores de oficina	\$94,000.00	-\$70,425.31	\$23,574.69	\$23,053.31	\$23,053.31	\$23,053.31	\$23,053.31	\$521.38
2140	Materiales, útiles y equipos menores de tecnología	\$38,000.00	-\$30,869.91	\$7,130.09	\$2,130.09	\$2,130.09	\$2,130.09	\$2,130.09	\$5,000.00
2141	Materiales, útiles y equipos menores de tecnología	\$38,000.00	-\$30,869.91	\$7,130.09	\$2,130.09	\$2,130.09	\$2,130.09	\$2,130.09	\$5,000.00
2180	Material de limpieza	\$29,900.00	-\$18,305.10	\$11,594.90	\$11,594.90	\$11,594.90	\$11,594.90	\$11,594.90	\$0.00
2161	Material de limpieza	\$29,900.00	-\$18,305.10	\$11,594.90	\$11,594.90	\$11,594.90	\$11,594.90	\$11,594.90	\$0.00
2200	ALIMENTOS Y UTENSILIOS	\$69,000.00	-\$1,816.86	\$67,183.14	\$66,369.90	\$66,369.90	\$66,369.90	\$66,369.90	\$813.24
2210	Productos alimenticios para personas	\$69,000.00	-\$1,816.86	\$67,183.14	\$66,369.90	\$66,369.90	\$66,369.90	\$66,369.90	\$813.24
2211	Productos alimenticios para personas	\$69,000.00	-\$1,816.86	\$67,183.14	\$66,369.90	\$66,369.90	\$66,369.90	\$66,369.90	\$813.24
2300	MATERIAS PRIMAS Y MATERIALES DE PRODUCCIÓN	\$304,526.00	-\$250,454.65	\$54,071.35	\$54,071.35	\$54,071.35	\$54,071.35	\$54,071.35	\$0.00
2340	Combustibles, lubricantes, aditivos, carbón y sus	\$304,526.00	-\$250,454.65	\$54,071.35	\$54,071.35	\$54,071.35	\$54,071.35	\$54,071.35	\$0.00
2341	Combustibles, lubricantes, aditivos, carbón y sus	\$304,526.00	-\$250,454.65	\$54,071.35	\$54,071.35	\$54,071.35	\$54,071.35	\$54,071.35	\$0.00
2400	MATERIALES Y ARTÍCULOS DE CONSTRUCCIÓN	\$96,000.00	\$4,368.68	\$100,368.68	\$100,368.68	\$100,368.68	\$100,368.68	\$100,368.68	\$0.00
2420	Cemento y productos de concreto	\$4,500.00	-\$4,500.00	\$0.00	\$0.00	\$0.00	\$0.00	\$0.00	\$0.00
2421	Cemento y productos de concreto	\$4,500.00	-\$4,500.00	\$0.00	\$0.00	\$0.00	\$0.00	\$0.00	\$0.00
2460	Material eléctrico y electrónico	\$37,000.00	-\$17,590.95	\$19,409.05	\$19,409.05	\$19,409.05	\$19,409.05	\$19,409.05	\$0.00
2461	Material eléctrico y electrónico	\$37,000.00	-\$17,590.95	\$19,409.05	\$19,409.05	\$19,409.05	\$19,409.05	\$19,409.05	\$0.00
2480	Materiales complementarios	\$54,500.00	\$26,459.63	\$80,959.63	\$80,959.63	\$80,959.63	\$80,959.63	\$80,959.63	\$0.00
2481	Materiales complementarios	\$54,500.00	\$26,459.63	\$80,959.63	\$80,959.63	\$80,959.63	\$80,959.63	\$80,959.63	\$0.00
2500	PRODUCTOS QUÍMICOS, FARMACÉUTICOS Y	\$45,000.00	-\$45,000.00	\$0.00	\$0.00	\$0.00	\$0.00	\$0.00	\$0.00
2510	Productos químicos básicos	\$45,000.00	-\$45,000.00	\$0.00	\$0.00	\$0.00	\$0.00	\$0.00	\$0.00
2511	Productos químicos básicos	\$45,000.00	-\$45,000.00	\$0.00	\$0.00	\$0.00	\$0.00	\$0.00	\$0.00
2600	COMBUSTIBLES, LUBRICANTES Y ADITIVOS	\$0.00	\$147,559.74	\$147,559.74	\$144,248.77	\$144,248.77	\$144,248.77	\$144,248.77	\$3,310.97
2610	Combustibles, lubricantes y aditivos	\$0.00	\$147,559.74	\$147,559.74	\$144,248.77	\$144,248.77	\$144,248.77	\$144,248.77	\$3,310.97
2611	Combustible	\$0.00	\$147,559.74	\$147,559.74	\$144,248.77	\$144,248.77	\$144,248.77	\$144,248.77	\$3,310.97



MUNICIPIO DE TEIQUIL
ESTADO DE YUCATÁN

Estado Analítico del Ejercicio del Presupuesto por Capítulo del Gasto Del 01/ene./2015 Al 31/dic./2015

Usu: supervisor

Rep: rptEstadoAnalíticoPresupuestoEgresos

Fecha y 12/ene./2016

hora de Impresión 12:49 p. m.

Ejercicio del Presupuesto		Egresos Aprobado Al 31/12/2015	Ampliaciones / (Reducciones) Al 31/12/2015	Egresos Modificado Al 31/12/2015	Egresos Comprometido	Egresos Devengado	Egresos Ejercido	Pagado	Subejercicio
2700	VESTUARIO, BLANCOS, PRENDAS DE PROTE	\$80,000.00	-\$65,139.15	\$14,860.85	\$14,860.85	\$14,860.85	\$14,860.85	\$14,860.85	\$0.00
2710	Vestuario y uniformes	\$20,000.00	-\$10,718.69	\$9,281.31	\$9,281.31	\$9,281.31	\$9,281.31	\$9,281.31	\$0.00
2711	Vestuario y uniformes	\$20,000.00	-\$10,718.69	\$9,281.31	\$9,281.31	\$9,281.31	\$9,281.31	\$9,281.31	\$0.00
2720	Prendas de seguridad y protección personal	\$20,000.00	-\$20,000.00	\$0.00	\$0.00	\$0.00	\$0.00	\$0.00	\$0.00
2721	Prendas de seguridad y protección personal	\$20,000.00	-\$20,000.00	\$0.00	\$0.00	\$0.00	\$0.00	\$0.00	\$0.00
2730	Artículos deportivos	\$30,000.00	-\$25,860.97	\$4,139.03	\$4,139.03	\$4,139.03	\$4,139.03	\$4,139.03	\$0.00
2731	Artículos deportivos	\$30,000.00	-\$25,860.97	\$4,139.03	\$4,139.03	\$4,139.03	\$4,139.03	\$4,139.03	\$0.00
2740	Productos textiles	\$10,000.00	-\$8,559.49	\$1,440.51	\$1,440.51	\$1,440.51	\$1,440.51	\$1,440.51	\$0.00
2741	Productos textiles	\$10,000.00	-\$8,559.49	\$1,440.51	\$1,440.51	\$1,440.51	\$1,440.51	\$1,440.51	\$0.00
2800	MATERIALES Y SUMINISTROS PARA SEGURID	\$15,000.00	-\$15,000.00	\$0.00	\$0.00	\$0.00	\$0.00	\$0.00	\$0.00
2830	Prendas de protección para seguridad pública y ne	\$15,000.00	-\$15,000.00	\$0.00	\$0.00	\$0.00	\$0.00	\$0.00	\$0.00
2831	Prendas de protección para seguridad pública y ne	\$15,000.00	-\$15,000.00	\$0.00	\$0.00	\$0.00	\$0.00	\$0.00	\$0.00
2900	HERRAMIENTAS, REFACCIONES Y ACCESORI	\$15,000.00	-\$2,212.79	\$12,787.21	\$12,787.21	\$12,787.21	\$12,787.21	\$12,787.21	\$0.00
2960	Refacciones y accesorios menores de equipo de tr	\$15,000.00	-\$2,212.79	\$12,787.21	\$12,787.21	\$12,787.21	\$12,787.21	\$12,787.21	\$0.00
2961	Refacciones y accesorios menores de equipo de tr	\$15,000.00	-\$2,212.79	\$12,787.21	\$12,787.21	\$12,787.21	\$12,787.21	\$12,787.21	\$0.00
3000	SERVICIOS GENERALES	\$640,424.40	\$291,970.18	\$932,394.58	\$907,394.58	\$907,394.58	\$907,394.58	\$907,394.58	\$25,000.00
3100	SERVICIOS BÁSICOS	\$366,077.68	\$303,335.72	\$669,413.40	\$669,413.40	\$669,413.40	\$669,413.40	\$669,413.40	\$0.00
3110	Energía eléctrica	\$344,327.68	\$301,866.32	\$646,194.00	\$646,194.00	\$646,194.00	\$646,194.00	\$646,194.00	\$0.00
3111	Energía eléctrica	\$344,327.68	\$301,866.32	\$646,194.00	\$646,194.00	\$646,194.00	\$646,194.00	\$646,194.00	\$0.00
3120	Gas	\$6,000.00	\$2,849.82	\$8,849.82	\$8,849.82	\$8,849.82	\$8,849.82	\$8,849.82	\$0.00
3121	Gas	\$6,000.00	\$2,849.82	\$8,849.82	\$8,849.82	\$8,849.82	\$8,849.82	\$8,849.82	\$0.00
3140	Telefonía tradicional	\$9,000.00	-\$9,000.00	\$0.00	\$0.00	\$0.00	\$0.00	\$0.00	\$0.00
3141	Telefonía tradicional	\$9,000.00	-\$9,000.00	\$0.00	\$0.00	\$0.00	\$0.00	\$0.00	\$0.00
3150	Telefonía celular	\$6,750.00	\$7,619.58	\$14,369.58	\$14,369.58	\$14,369.58	\$14,369.58	\$14,369.58	\$0.00
3151	Telefonía celular	\$6,750.00	\$7,619.58	\$14,369.58	\$14,369.58	\$14,369.58	\$14,369.58	\$14,369.58	\$0.00
3400	SERVICIOS FINANCIEROS, BANCARIOS Y COM	\$8,000.00	-\$4,554.80	\$3,445.20	\$3,445.20	\$3,445.20	\$3,445.20	\$3,445.20	\$0.00
3490	Servicios financieros, bancarios y comerciales inte	\$8,000.00	-\$4,554.80	\$3,445.20	\$3,445.20	\$3,445.20	\$3,445.20	\$3,445.20	\$0.00
3491	Servicios financieros, bancarios y comerciales inte	\$8,000.00	-\$4,554.80	\$3,445.20	\$3,445.20	\$3,445.20	\$3,445.20	\$3,445.20	\$0.00
3500	SERVICIOS DE INSTALACIÓN, REPARACIÓN,	\$79,000.00	\$35,539.65	\$114,539.65	\$114,539.65	\$114,539.65	\$114,539.65	\$114,539.65	\$0.00
3510	Conservación y mantenimiento menor de inmueble	\$0.00	\$7,192.00	\$7,192.00	\$7,192.00	\$7,192.00	\$7,192.00	\$7,192.00	\$0.00
3511	Conservación y mantenimiento menor de inmueble	\$0.00	\$7,192.00	\$7,192.00	\$7,192.00	\$7,192.00	\$7,192.00	\$7,192.00	\$0.00
3530	Instalación, reparación y mantenimiento de equipc	\$0.00	\$5,568.00	\$5,568.00	\$5,568.00	\$5,568.00	\$5,568.00	\$5,568.00	\$0.00
3531	Instalación, reparación y mantenimiento de equipc	\$0.00	\$5,568.00	\$5,568.00	\$5,568.00	\$5,568.00	\$5,568.00	\$5,568.00	\$0.00
3550	Reparación y mantenimiento de equipo de transpo	\$75,000.00	\$26,431.65	\$101,431.65	\$101,431.65	\$101,431.65	\$101,431.65	\$101,431.65	\$0.00



MUNICIPIO DE TETZIM
ESTADO DE YUCATÁN

Estado Analítico del Ejercicio del Presupuesto por Capítulo del Gasto Del 01/ene./2015 Al 31/dic./2015

Fecha y 12/ene./2016

Usu: supervisor

hora de Impresión 12:49 p. m

Rep: rptEstadoAnalíticoPresupuestoEgresos

Ejercicio del Presupuesto		Egresos Aprobado Al 31/12/2015	Ampliaciones / (Reducciones) Al 31/12/2015	Egresos Modificado Al 31/12/2015	Egresos Comprometido	Egresos Devengado	Egresos Ejercido	Pagado	Subejercicio
3551	Reparación y mantenimiento de equipo de transpo	\$75,000.00	\$26,431.65	\$101,431.65	\$101,431.65	\$101,431.65	\$101,431.65	\$101,431.65	\$0.00
3570	Instalación, reparación y mantenimiento de maqui	\$4,000.00	-\$3,652.00	\$348.00	\$348.00	\$348.00	\$348.00	\$348.00	\$0.00
3571	Instalación, reparación y mantenimiento de maqui	\$4,000.00	-\$3,652.00	\$348.00	\$348.00	\$348.00	\$348.00	\$348.00	\$0.00
3600	SERVICIOS DE COMUNICACIÓN SOCIAL Y PUF	\$29,500.00	-\$11,647.60	\$17,852.40	\$17,852.40	\$17,852.40	\$17,852.40	\$17,852.40	\$0.00
3610	Difusión por radio, televisión y otros medios de m	\$29,500.00	-\$11,647.60	\$17,852.40	\$17,852.40	\$17,852.40	\$17,852.40	\$17,852.40	\$0.00
3611	Gastos de difusión e información	\$5,000.00	-\$5,000.00	\$0.00	\$0.00	\$0.00	\$0.00	\$0.00	\$0.00
3612	Impresiones y publicaciones oficiales	\$24,500.00	-\$6,647.60	\$17,852.40	\$17,852.40	\$17,852.40	\$17,852.40	\$17,852.40	\$0.00
3700	SERVICIOS DE TRASLADO Y VIÁTICOS	\$45,000.00	-\$36,469.35	\$8,530.65	\$8,530.65	\$8,530.65	\$8,530.65	\$8,530.65	\$0.00
3720	Pasajes terrestres	\$5,000.00	-\$4,071.00	\$929.00	\$929.00	\$929.00	\$929.00	\$929.00	\$0.00
3721	Pasajes terrestres	\$5,000.00	-\$4,071.00	\$929.00	\$929.00	\$929.00	\$929.00	\$929.00	\$0.00
3750	Viáticos en el país	\$40,000.00	-\$32,398.35	\$7,601.65	\$7,601.65	\$7,601.65	\$7,601.65	\$7,601.65	\$0.00
3751	Viáticos en el país	\$40,000.00	-\$32,398.35	\$7,601.65	\$7,601.65	\$7,601.65	\$7,601.65	\$7,601.65	\$0.00
3800	SERVICIOS OFICIALES	\$112,846.72	\$5,766.56	\$118,613.28	\$93,613.28	\$93,613.28	\$93,613.28	\$93,613.28	\$25,000.00
3810	Gastos de ceremonial	\$30,000.00	\$33,800.00	\$63,800.00	\$63,800.00	\$63,800.00	\$63,800.00	\$63,800.00	\$0.00
3811	Gastos de ceremonial	\$30,000.00	\$33,800.00	\$63,800.00	\$63,800.00	\$63,800.00	\$63,800.00	\$63,800.00	\$0.00
3820	Gastos de orden social y cultural	\$82,846.72	-\$28,033.44	\$54,813.28	\$29,813.28	\$29,813.28	\$29,813.28	\$29,813.28	\$25,000.00
3821	Gastos de orden social y cultural	\$82,846.72	-\$28,033.44	\$54,813.28	\$29,813.28	\$29,813.28	\$29,813.28	\$29,813.28	\$25,000.00
4000	TRANSFERENCIAS, ASIGNACIONES, SU	\$438,512.00	\$172,768.55	\$611,280.55	\$585,356.01	\$585,356.01	\$585,356.01	\$585,356.01	\$25,924.54
4400	AYUDAS SOCIALES	\$438,512.00	\$172,768.55	\$611,280.55	\$585,356.01	\$585,356.01	\$585,356.01	\$585,356.01	\$25,924.54
4410	Ayudas sociales a personas	\$438,512.00	\$172,768.55	\$611,280.55	\$585,356.01	\$585,356.01	\$585,356.01	\$585,356.01	\$25,924.54
4411	Ayudas sociales	\$438,512.00	\$172,768.55	\$611,280.55	\$585,356.01	\$585,356.01	\$585,356.01	\$585,356.01	\$25,924.54
5000	BIENES MUEBLES, INMUEBLES E INTAN	\$36,540.00	\$21,596.99	\$58,136.99	\$58,136.99	\$58,136.99	\$58,136.99	\$58,136.99	\$0.00
5100	MOBILIARIO Y EQUIPO DE ADMINISTRACIÓN	\$0.00	\$19,396.99	\$19,396.99	\$19,396.99	\$19,396.99	\$19,396.99	\$19,396.99	\$0.00
5150	Equipo de cómputo y de tecnología de la informac	\$0.00	\$19,396.99	\$19,396.99	\$19,396.99	\$19,396.99	\$19,396.99	\$19,396.99	\$0.00
5151	Equipo de cómputo y de tecnologías de la informac	\$0.00	\$19,396.99	\$19,396.99	\$19,396.99	\$19,396.99	\$19,396.99	\$19,396.99	\$0.00
5600	MAQUINARIA, OTROS EQUIPOS Y HERRAMIEN	\$36,540.00	\$2,200.00	\$38,740.00	\$38,740.00	\$38,740.00	\$38,740.00	\$38,740.00	\$0.00
5620	Maquinaria y equipo industrial	\$0.00	\$16,700.00	\$16,700.00	\$16,700.00	\$16,700.00	\$16,700.00	\$16,700.00	\$0.00
5621	Maquinaria y equipo industrial	\$0.00	\$16,700.00	\$16,700.00	\$16,700.00	\$16,700.00	\$16,700.00	\$16,700.00	\$0.00
5650	Equipo de comunicación y telecomunicación	\$22,040.00	\$0.00	\$22,040.00	\$22,040.00	\$22,040.00	\$22,040.00	\$22,040.00	\$0.00
5651	Equipo de comunicación y telecomunicación	\$22,040.00	\$0.00	\$22,040.00	\$22,040.00	\$22,040.00	\$22,040.00	\$22,040.00	\$0.00
5670	Herramientas y máquinas-herramienta	\$14,500.00	-\$14,500.00	\$0.00	\$0.00	\$0.00	\$0.00	\$0.00	\$0.00
5671	Herramientas y máquinas-herramienta	\$14,500.00	-\$14,500.00	\$0.00	\$0.00	\$0.00	\$0.00	\$0.00	\$0.00
6000	INVERSIÓN PÚBLICA	\$1,830,039.15	-\$5,759.20	\$1,824,279.95	\$1,824,279.95	\$1,824,279.95	\$1,824,279.95	\$1,824,279.95	\$0.00
6100	OBRA PÚBLICA EN BIENES DE DOMINIO PÚBL	\$1,830,039.15	-\$5,759.20	\$1,824,279.95	\$1,824,279.95	\$1,824,279.95	\$1,824,279.95	\$1,824,279.95	\$0.00



MUNICIPIO DE TEKOM
ESTADO DE YUCATÁN

Estado Analítico del Ejercicio del Presupuesto por Capítulo del Gasto Del 01/ene./2015 Al 31/dic./2015

Usu: supervisor
Rep: rptEstadoAnalíticoPresupuestoEgresos

Fecha y hora de impresión 12/ene./2016
12:49 p. m.

Ejercicio del Presupuesto		Egresos Aprobado Al 31/12/2015	Ampliaciones / (Reducciones) Al 31/12/2015	Egresos Modificado Al 31/12/2015	Egresos Comprometido	Egresos Devengado	Egresos Ejercido	Pagado	Subejercicio
6110	Edificación habitacional	\$1,830,039.15	-\$5,759.20	\$1,824,279.95	\$1,824,279.95	\$1,824,279.95	\$1,824,279.95	\$1,824,279.95	\$0.00
6111	Edificación habitacional	\$1,830,039.15	-\$5,759.20	\$1,824,279.95	\$1,824,279.95	\$1,824,279.95	\$1,824,279.95	\$1,824,279.95	\$0.00
Total		\$5,576,712.83	\$0.00	\$5,576,712.83	\$5,516,142.70	\$5,516,142.70	\$5,516,142.70	\$5,516,142.70	\$0,570.13

C. ARMIN ARMANDO KUMUL COCOM
PRESIDENTE MUNICIPAL

H. AYUNTAMIENTO
PRESIDENTE MUNICIPAL
TEKOM, YUC.
2015 - 2018

C. GLORIA ARACELLY COCOM CAN
SINDICA MUNICIPAL

H. AYUNTAMIENTO
DE TEKOM, YUC.
2015 - 2018
SINDICO

C. JORGE ANGELINO CANUL CHAY
TESORERO MUNICIPAL

H. AYUNTAMIENTO
TESORERIA MUNICIPAL
TEKOM, YUC.
2015 - 2018

C. VICTOR MANUEL BATUN CAN
SECRETARIO MUNICIPAL

H. AYUNTAMIENTO
DE TEKOM, YUC.
2015 - 2018
SECRETARIO



Jsr: supervisor
 Rep: rptEstadoPresupuestoEgresos

MUNICIPIO DE EKOM
ESTADO DE YUCATÁN

Estado del Ejercicio del Presupuesto por Capitulo del Gasto Al 31/dic./2015

Fecha y 12/ene./2016

hora de Impresión 01:52 p. m.

Objeto del Gasto		Aprobado	Ampliaciones / (Reducciones) Al 31/dic./2015	Presupuesto Vigente Al 31/dic./2015	Comprometido	Presupuesto Disponibile para Comprometer	Devengado	Comprometido No Devengado	Presupuesto Sin Devengar	Ejercido	Pagado	Cuentas por Pagar Deuda
300	SERVICIOS PERSONALES	\$1,844,771.28	-\$133,281.17	\$1,711,490.11	\$1,711,490.11	\$0.00	\$1,711,490.11	\$0.00	\$0.00	\$1,711,490.11	\$1,711,490.11	\$0.00
100	REMUNERACIONES AL PERSONAL DE CARÁCTER P	\$1,476,732.40	-\$24,414.59	\$1,452,317.81	\$1,452,317.81	\$0.00	\$1,452,317.81	\$0.00	\$0.00	\$1,452,317.81	\$1,452,317.81	\$0.00
130	Sueldos base al personal permanente	\$1,476,732.40	-\$24,414.59	\$1,452,317.81	\$1,452,317.81	\$0.00	\$1,452,317.81	\$0.00	\$0.00	\$1,452,317.81	\$1,452,317.81	\$0.00
131	Sueldos al personal de base	\$1,476,732.40	-\$24,414.59	\$1,452,317.81	\$1,452,317.81	\$0.00	\$1,452,317.81	\$0.00	\$0.00	\$1,452,317.81	\$1,452,317.81	\$0.00
300	REMUNERACIONES ADICIONALES Y ESPECIALES	\$368,038.88	-\$108,866.58	\$259,172.30	\$259,172.30	\$0.00	\$259,172.30	\$0.00	\$0.00	\$259,172.30	\$259,172.30	\$0.00
320	Primas de vacaciones, dominical y gratificación de fin de	\$368,038.88	-\$108,866.58	\$259,172.30	\$259,172.30	\$0.00	\$259,172.30	\$0.00	\$0.00	\$259,172.30	\$259,172.30	\$0.00
322	Gratificación de fin de año	\$368,038.88	-\$108,866.58	\$259,172.30	\$259,172.30	\$0.00	\$259,172.30	\$0.00	\$0.00	\$259,172.30	\$259,172.30	\$0.00
300	MATERIALES Y SUMINISTROS	\$786,426.00	-\$356,940.94	\$429,485.06	\$429,485.06	\$0.00	\$429,485.06	\$0.00	\$0.00	\$429,485.06	\$429,485.06	\$0.00
100	MATERIALES DE ADMINISTRACIÓN, EMISIÓN DE DC	\$161,900.00	-\$125,121.70	\$36,778.30	\$36,778.30	\$0.00	\$36,778.30	\$0.00	\$0.00	\$36,778.30	\$36,778.30	\$0.00
110	Materiales, útiles y equipos menores de oficina	\$94,000.00	-\$70,946.69	\$23,053.31	\$23,053.31	\$0.00	\$23,053.31	\$0.00	\$0.00	\$23,053.31	\$23,053.31	\$0.00
111	Materiales, útiles y equipos menores de oficina	\$94,000.00	-\$70,946.69	\$23,053.31	\$23,053.31	\$0.00	\$23,053.31	\$0.00	\$0.00	\$23,053.31	\$23,053.31	\$0.00
140	Materiales, útiles y equipos menores de tecnologías de I	\$38,000.00	-\$35,869.91	\$2,130.09	\$2,130.09	\$0.00	\$2,130.09	\$0.00	\$0.00	\$2,130.09	\$2,130.09	\$0.00
141	Materiales, útiles y equipos menores de tecnologías de I	\$38,000.00	-\$35,869.91	\$2,130.09	\$2,130.09	\$0.00	\$2,130.09	\$0.00	\$0.00	\$2,130.09	\$2,130.09	\$0.00
160	Material de limpieza	\$29,900.00	-\$18,305.10	\$11,594.90	\$11,594.90	\$0.00	\$11,594.90	\$0.00	\$0.00	\$11,594.90	\$11,594.90	\$0.00
161	Material de limpieza	\$29,900.00	-\$18,305.10	\$11,594.90	\$11,594.90	\$0.00	\$11,594.90	\$0.00	\$0.00	\$11,594.90	\$11,594.90	\$0.00
200	ALIMENTOS Y UTENSILIOS	\$69,000.00	-\$2,630.10	\$66,369.90	\$66,369.90	\$0.00	\$66,369.90	\$0.00	\$0.00	\$66,369.90	\$66,369.90	\$0.00
210	Productos alimenticios para personas	\$69,000.00	-\$2,630.10	\$66,369.90	\$66,369.90	\$0.00	\$66,369.90	\$0.00	\$0.00	\$66,369.90	\$66,369.90	\$0.00
211	Productos alimenticios para personas	\$69,000.00	-\$2,630.10	\$66,369.90	\$66,369.90	\$0.00	\$66,369.90	\$0.00	\$0.00	\$66,369.90	\$66,369.90	\$0.00
300	MATERIAS PRIMAS Y MATERIALES DE PRODUCCIÓN	\$304,526.00	-\$250,454.65	\$54,071.35	\$54,071.35	\$0.00	\$54,071.35	\$0.00	\$0.00	\$54,071.35	\$54,071.35	\$0.00
340	Combustibles, lubricantes, aditivos, carbón y sus derivad	\$304,526.00	-\$250,454.65	\$54,071.35	\$54,071.35	\$0.00	\$54,071.35	\$0.00	\$0.00	\$54,071.35	\$54,071.35	\$0.00
341	Combustibles, lubricantes, aditivos, carbón y sus derivad	\$304,526.00	-\$250,454.65	\$54,071.35	\$54,071.35	\$0.00	\$54,071.35	\$0.00	\$0.00	\$54,071.35	\$54,071.35	\$0.00
400	MATERIALES Y ARTÍCULOS DE CONSTRUCCIÓN Y C	\$96,000.00	\$4,368.68	\$100,368.68	\$100,368.68	\$0.00	\$100,368.68	\$0.00	\$0.00	\$100,368.68	\$100,368.68	\$0.00
420	Cemento y productos de concreto	\$4,500.00	-\$4,500.00	\$0.00	\$0.00	\$0.00	\$0.00	\$0.00	\$0.00	\$0.00	\$0.00	\$0.00
421	Cemento y productos de concreto	\$4,500.00	-\$4,500.00	\$0.00	\$0.00	\$0.00	\$0.00	\$0.00	\$0.00	\$0.00	\$0.00	\$0.00
460	Material eléctrico y electrónico	\$37,000.00	-\$17,590.95	\$19,409.05	\$19,409.05	\$0.00	\$19,409.05	\$0.00	\$0.00	\$19,409.05	\$19,409.05	\$0.00
461	Material eléctrico y electrónico	\$37,000.00	-\$17,590.95	\$19,409.05	\$19,409.05	\$0.00	\$19,409.05	\$0.00	\$0.00	\$19,409.05	\$19,409.05	\$0.00
480	Materiales complementarios	\$54,500.00	\$26,459.63	\$80,959.63	\$80,959.63	\$0.00	\$80,959.63	\$0.00	\$0.00	\$80,959.63	\$80,959.63	\$0.00
481	Materiales complementarios	\$54,500.00	\$26,459.63	\$80,959.63	\$80,959.63	\$0.00	\$80,959.63	\$0.00	\$0.00	\$80,959.63	\$80,959.63	\$0.00
500	PRODUCTOS QUÍMICOS, FARMACÉUTICOS Y DE LA	\$45,000.00	-\$45,000.00	\$0.00	\$0.00	\$0.00	\$0.00	\$0.00	\$0.00	\$0.00	\$0.00	\$0.00
510	Productos químicos básicos	\$45,000.00	-\$45,000.00	\$0.00	\$0.00	\$0.00	\$0.00	\$0.00	\$0.00	\$0.00	\$0.00	\$0.00
511	Productos químicos básicos	\$45,000.00	-\$45,000.00	\$0.00	\$0.00	\$0.00	\$0.00	\$0.00	\$0.00	\$0.00	\$0.00	\$0.00
600	COMBUSTIBLES, LUBRICANTES Y ADITIVOS	\$0.00	\$144,248.77	\$144,248.77	\$144,248.77	\$0.00	\$144,248.77	\$0.00	\$0.00	\$144,248.77	\$144,248.77	\$0.00
610	Combustibles, lubricantes y aditivos	\$0.00	\$144,248.77	\$144,248.77	\$144,248.77	\$0.00	\$144,248.77	\$0.00	\$0.00	\$144,248.77	\$144,248.77	\$0.00
611	Combustible	\$0.00	\$144,248.77	\$144,248.77	\$144,248.77	\$0.00	\$144,248.77	\$0.00	\$0.00	\$144,248.77	\$144,248.77	\$0.00
700	VESTUARIO, BLANCOS, PRENDAS DE PROTECCIÓN	\$80,000.00	-\$65,139.15	\$14,860.85	\$14,860.85	\$0.00	\$14,860.85	\$0.00	\$0.00	\$14,860.85	\$14,860.85	\$0.00



Jsr supervisor
Rep. rptEstadoPresupuestoEgresos

MUNICIPIO DE EKOM
ESTADO DE YUCATÁN

Estado del Ejercicio del Presupuesto por Capítulo del Gasto Al 31/dic./2015

Fecha y 12/ene./2016

hora de Impresión 01:52 p. m

Objeto del Gasto		Aprobado	Ampliaciones / (Reducciones) Al 31/dic./2015	Presupuesto Vigente Al 31/dic./2015	Comprometido	Presupuesto Disponibile para Comprometer	Devengado	Comprometido No Devengado	Presupuesto Sin Devengar	Ejercido	Pagado	Cuentas por Pagar Deuda
710	Vestuario y uniformes	\$20,000.00	-\$10,718.69	\$9,281.31	\$9,281.31	\$0.00	\$9,281.31	\$0.00	\$0.00	\$9,281.31	\$9,281.31	\$0.00
711	Vestuario y uniformes	\$20,000.00	-\$10,718.69	\$9,281.31	\$9,281.31	\$0.00	\$9,281.31	\$0.00	\$0.00	\$9,281.31	\$9,281.31	\$0.00
720	Prendas de seguridad y protección personal	\$20,000.00	-\$20,000.00	\$0.00	\$0.00	\$0.00	\$0.00	\$0.00	\$0.00	\$0.00	\$0.00	\$0.00
721	Prendas de seguridad y protección personal	\$20,000.00	-\$20,000.00	\$0.00	\$0.00	\$0.00	\$0.00	\$0.00	\$0.00	\$0.00	\$0.00	\$0.00
730	Artículos deportivos	\$30,000.00	-\$25,860.97	\$4,139.03	\$4,139.03	\$0.00	\$4,139.03	\$0.00	\$0.00	\$4,139.03	\$4,139.03	\$0.00
731	Artículos deportivos	\$30,000.00	-\$25,860.97	\$4,139.03	\$4,139.03	\$0.00	\$4,139.03	\$0.00	\$0.00	\$4,139.03	\$4,139.03	\$0.00
740	Productos textiles	\$10,000.00	-\$8,559.49	\$1,440.51	\$1,440.51	\$0.00	\$1,440.51	\$0.00	\$0.00	\$1,440.51	\$1,440.51	\$0.00
741	Productos textiles	\$10,000.00	-\$8,559.49	\$1,440.51	\$1,440.51	\$0.00	\$1,440.51	\$0.00	\$0.00	\$1,440.51	\$1,440.51	\$0.00
300	MATERIALES Y SUMINISTROS PARA SEGURIDAD	\$15,000.00	-\$15,000.00	\$0.00	\$0.00	\$0.00	\$0.00	\$0.00	\$0.00	\$0.00	\$0.00	\$0.00
330	Prendas de protección para seguridad pública y nacional	\$15,000.00	-\$15,000.00	\$0.00	\$0.00	\$0.00	\$0.00	\$0.00	\$0.00	\$0.00	\$0.00	\$0.00
331	Prendas de protección para seguridad pública y nacional	\$15,000.00	-\$15,000.00	\$0.00	\$0.00	\$0.00	\$0.00	\$0.00	\$0.00	\$0.00	\$0.00	\$0.00
300	HERRAMIENTAS, REFACCIONES Y ACCESORIOS ME	\$15,000.00	-\$2,212.79	\$12,787.21	\$12,787.21	\$0.00	\$12,787.21	\$0.00	\$0.00	\$12,787.21	\$12,787.21	\$0.00
360	Refacciones y accesorios menores de equipo de transpor	\$15,000.00	-\$2,212.79	\$12,787.21	\$12,787.21	\$0.00	\$12,787.21	\$0.00	\$0.00	\$12,787.21	\$12,787.21	\$0.00
361	Refacciones y accesorios menores de equipo de transpor	\$15,000.00	-\$2,212.79	\$12,787.21	\$12,787.21	\$0.00	\$12,787.21	\$0.00	\$0.00	\$12,787.21	\$12,787.21	\$0.00
300	SERVICIOS GENERALES	\$640,424.40	\$266,970.18	\$907,394.58	\$907,394.58	\$0.00	\$907,394.58	\$0.00	\$0.00	\$907,394.58	\$907,394.58	\$0.00
100	SERVICIOS BÁSICOS	\$366,077.68	\$303,335.72	\$669,413.40	\$669,413.40	\$0.00	\$669,413.40	\$0.00	\$0.00	\$669,413.40	\$669,413.40	\$0.00
110	Energía eléctrica	\$344,327.68	\$301,866.32	\$646,194.00	\$646,194.00	\$0.00	\$646,194.00	\$0.00	\$0.00	\$646,194.00	\$646,194.00	\$0.00
111	Energía eléctrica	\$344,327.68	\$301,866.32	\$646,194.00	\$646,194.00	\$0.00	\$646,194.00	\$0.00	\$0.00	\$646,194.00	\$646,194.00	\$0.00
120	Gas	\$6,000.00	\$2,849.82	\$8,849.82	\$8,849.82	\$0.00	\$8,849.82	\$0.00	\$0.00	\$8,849.82	\$8,849.82	\$0.00
121	Gas	\$6,000.00	\$2,849.82	\$8,849.82	\$8,849.82	\$0.00	\$8,849.82	\$0.00	\$0.00	\$8,849.82	\$8,849.82	\$0.00
140	Telefonía tradicional	\$9,000.00	-\$9,000.00	\$0.00	\$0.00	\$0.00	\$0.00	\$0.00	\$0.00	\$0.00	\$0.00	\$0.00
141	Telefonía tradicional	\$9,000.00	-\$9,000.00	\$0.00	\$0.00	\$0.00	\$0.00	\$0.00	\$0.00	\$0.00	\$0.00	\$0.00
150	Telefonía celular	\$6,750.00	\$7,619.58	\$14,369.58	\$14,369.58	\$0.00	\$14,369.58	\$0.00	\$0.00	\$14,369.58	\$14,369.58	\$0.00
151	Telefonía celular	\$6,750.00	\$7,619.58	\$14,369.58	\$14,369.58	\$0.00	\$14,369.58	\$0.00	\$0.00	\$14,369.58	\$14,369.58	\$0.00
400	SERVICIOS FINANCIEROS, BANCARIOS Y COMERCI	\$8,000.00	-\$4,554.80	\$3,445.20	\$3,445.20	\$0.00	\$3,445.20	\$0.00	\$0.00	\$3,445.20	\$3,445.20	\$0.00
490	Servicios financieros, bancarios y comerciales integrales	\$8,000.00	-\$4,554.80	\$3,445.20	\$3,445.20	\$0.00	\$3,445.20	\$0.00	\$0.00	\$3,445.20	\$3,445.20	\$0.00
491	Servicios financieros, bancarios y comerciales integrales	\$8,000.00	-\$4,554.80	\$3,445.20	\$3,445.20	\$0.00	\$3,445.20	\$0.00	\$0.00	\$3,445.20	\$3,445.20	\$0.00
500	SERVICIOS DE INSTALACIÓN, REPARACIÓN, MANTI	\$79,000.00	\$35,539.65	\$114,539.65	\$114,539.65	\$0.00	\$114,539.65	\$0.00	\$0.00	\$114,539.65	\$114,539.65	\$0.00
510	Conservación y mantenimiento menor de inmuebles	\$0.00	\$7,192.00	\$7,192.00	\$7,192.00	\$0.00	\$7,192.00	\$0.00	\$0.00	\$7,192.00	\$7,192.00	\$0.00
511	Conservación y mantenimiento menor de inmuebles	\$0.00	\$7,192.00	\$7,192.00	\$7,192.00	\$0.00	\$7,192.00	\$0.00	\$0.00	\$7,192.00	\$7,192.00	\$0.00
530	Instalación, reparación y mantenimiento de equipo de có	\$0.00	\$5,568.00	\$5,568.00	\$5,568.00	\$0.00	\$5,568.00	\$0.00	\$0.00	\$5,568.00	\$5,568.00	\$0.00
531	Instalación, reparación y mantenimiento de equipo de có	\$0.00	\$5,568.00	\$5,568.00	\$5,568.00	\$0.00	\$5,568.00	\$0.00	\$0.00	\$5,568.00	\$5,568.00	\$0.00
550	Reparación y mantenimiento de equipo de transporte	\$75,000.00	\$26,431.65	\$101,431.65	\$101,431.65	\$0.00	\$101,431.65	\$0.00	\$0.00	\$101,431.65	\$101,431.65	\$0.00
551	Reparación y mantenimiento de equipo de transporte	\$75,000.00	\$26,431.65	\$101,431.65	\$101,431.65	\$0.00	\$101,431.65	\$0.00	\$0.00	\$101,431.65	\$101,431.65	\$0.00
570	Instalación, reparación y mantenimiento de maquinaria, c	\$4,000.00	-\$3,652.00	\$348.00	\$348.00	\$0.00	\$348.00	\$0.00	\$0.00	\$348.00	\$348.00	\$0.00

000016



Jsr: supervisor
Rep: rptEstadoPresupuestoEgresos

MUNICIPIO DE EKOM
ESTADO DE YUCATÁN

Estado del Ejercicio del Presupuesto por Capitulo del Gasto Al 31/dic./2015

Fecha y 12/ene./2016

hora de Impresión 01:52 p. m.

Objeto del Gasto	Aprobado	Ampliaciones / (Reducciones) Al 31/dic./2015	Presupuesto Vigente Al 31/dic./2015	Comprometido	Presupuesto Disponibile para Comprometer	Devengado	Comprometido No Devengado	Presupuesto Sin Devengar	Ejercido	Pagado	Cuentas por Pagar Deuda
171 Instalación, reparación y mantenimiento de maquinaria, c	\$4,000.00	-\$3,652.00	\$348.00	\$348.00	\$0.00	\$348.00	\$0.00	\$0.00	\$348.00	\$348.00	\$0.00
100 SERVICIOS DE COMUNICACIÓN SOCIAL Y PUBLICID.	\$29,500.00	-\$11,647.60	\$17,852.40	\$17,852.40	\$0.00	\$17,852.40	\$0.00	\$0.00	\$17,852.40	\$17,852.40	\$0.00
110 Difusión por radio, televisión y otros medios de mensaje:	\$29,500.00	-\$11,647.60	\$17,852.40	\$17,852.40	\$0.00	\$17,852.40	\$0.00	\$0.00	\$17,852.40	\$17,852.40	\$0.00
111 Gastos de difusión e información	\$5,000.00	-\$5,000.00	\$0.00	\$0.00	\$0.00	\$0.00	\$0.00	\$0.00	\$0.00	\$0.00	\$0.00
112 Impresiones y publicaciones oficiales	\$24,500.00	-\$6,647.60	\$17,852.40	\$17,852.40	\$0.00	\$17,852.40	\$0.00	\$0.00	\$17,852.40	\$17,852.40	\$0.00
100 SERVICIOS DE TRASLADO Y VIÁTICOS	\$45,000.00	-\$36,469.35	\$8,530.65	\$8,530.65	\$0.00	\$8,530.65	\$0.00	\$0.00	\$8,530.65	\$8,530.65	\$0.00
120 Pasajes terrestres	\$5,000.00	-\$4,071.00	\$929.00	\$929.00	\$0.00	\$929.00	\$0.00	\$0.00	\$929.00	\$929.00	\$0.00
121 Pasajes terrestres	\$5,000.00	-\$4,071.00	\$929.00	\$929.00	\$0.00	\$929.00	\$0.00	\$0.00	\$929.00	\$929.00	\$0.00
150 Viáticos en el país	\$40,000.00	-\$32,398.35	\$7,601.65	\$7,601.65	\$0.00	\$7,601.65	\$0.00	\$0.00	\$7,601.65	\$7,601.65	\$0.00
151 Viáticos en el país	\$40,000.00	-\$32,398.35	\$7,601.65	\$7,601.65	\$0.00	\$7,601.65	\$0.00	\$0.00	\$7,601.65	\$7,601.65	\$0.00
100 SERVICIOS OFICIALES	\$112,846.72	-\$19,233.44	\$93,613.28	\$93,613.28	\$0.00	\$93,613.28	\$0.00	\$0.00	\$93,613.28	\$93,613.28	\$0.00
110 Gastos de ceremonial	\$30,000.00	\$33,800.00	\$63,800.00	\$63,800.00	\$0.00	\$63,800.00	\$0.00	\$0.00	\$63,800.00	\$63,800.00	\$0.00
111 Gastos de ceremonial	\$30,000.00	\$33,800.00	\$63,800.00	\$63,800.00	\$0.00	\$63,800.00	\$0.00	\$0.00	\$63,800.00	\$63,800.00	\$0.00
120 Gastos de orden social y cultural	\$82,846.72	-\$53,033.44	\$29,813.28	\$29,813.28	\$0.00	\$29,813.28	\$0.00	\$0.00	\$29,813.28	\$29,813.28	\$0.00
121 Gastos de orden social y cultural	\$82,846.72	-\$53,033.44	\$29,813.28	\$29,813.28	\$0.00	\$29,813.28	\$0.00	\$0.00	\$29,813.28	\$29,813.28	\$0.00
100 TRANSFERENCIAS, ASIGNACIONES, SUBSIDI	\$438,512.00	\$146,844.01	\$585,356.01	\$585,356.01	\$0.00	\$585,356.01	\$0.00	\$0.00	\$585,356.01	\$585,356.01	\$0.00
100 AYUDAS SOCIALES	\$438,512.00	\$146,844.01	\$585,356.01	\$585,356.01	\$0.00	\$585,356.01	\$0.00	\$0.00	\$585,356.01	\$585,356.01	\$0.00
110 Ayudas sociales a personas	\$438,512.00	\$146,844.01	\$585,356.01	\$585,356.01	\$0.00	\$585,356.01	\$0.00	\$0.00	\$585,356.01	\$585,356.01	\$0.00
111 Ayudas sociales	\$438,512.00	\$146,844.01	\$585,356.01	\$585,356.01	\$0.00	\$585,356.01	\$0.00	\$0.00	\$585,356.01	\$585,356.01	\$0.00
100 BIENES MUEBLES, INMUEBLES E INTANGIBL	\$36,540.00	\$21,596.99	\$58,136.99	\$58,136.99	\$0.00	\$58,136.99	\$0.00	\$0.00	\$58,136.99	\$58,136.99	\$0.00
100 MOBILIARIO Y EQUIPO DE ADMINISTRACIÓN	\$0.00	\$19,396.99	\$19,396.99	\$19,396.99	\$0.00	\$19,396.99	\$0.00	\$0.00	\$19,396.99	\$19,396.99	\$0.00
150 Equipo de cómputo y de tecnología de la información	\$0.00	\$19,396.99	\$19,396.99	\$19,396.99	\$0.00	\$19,396.99	\$0.00	\$0.00	\$19,396.99	\$19,396.99	\$0.00
151 Equipo de cómputo y de tecnologías de la información	\$0.00	\$19,396.99	\$19,396.99	\$19,396.99	\$0.00	\$19,396.99	\$0.00	\$0.00	\$19,396.99	\$19,396.99	\$0.00
300 MAQUINARIA, OTROS EQUIPOS Y HERRAMIENTAS	\$36,540.00	\$2,200.00	\$38,740.00	\$38,740.00	\$0.00	\$38,740.00	\$0.00	\$0.00	\$38,740.00	\$38,740.00	\$0.00
320 Maquinaria y equipo industrial	\$0.00	\$16,700.00	\$16,700.00	\$16,700.00	\$0.00	\$16,700.00	\$0.00	\$0.00	\$16,700.00	\$16,700.00	\$0.00
321 Maquinaria y equipo industrial	\$0.00	\$16,700.00	\$16,700.00	\$16,700.00	\$0.00	\$16,700.00	\$0.00	\$0.00	\$16,700.00	\$16,700.00	\$0.00
350 Equipo de comunicación y telecomunicación	\$22,040.00	\$0.00	\$22,040.00	\$22,040.00	\$0.00	\$22,040.00	\$0.00	\$0.00	\$22,040.00	\$22,040.00	\$0.00
351 Equipo de comunicación y telecomunicación	\$22,040.00	\$0.00	\$22,040.00	\$22,040.00	\$0.00	\$22,040.00	\$0.00	\$0.00	\$22,040.00	\$22,040.00	\$0.00
370 Herramientas y máquinas-herramienta	\$14,500.00	-\$14,500.00	\$0.00	\$0.00	\$0.00	\$0.00	\$0.00	\$0.00	\$0.00	\$0.00	\$0.00
371 Herramientas y máquinas-herramienta	\$14,500.00	-\$14,500.00	\$0.00	\$0.00	\$0.00	\$0.00	\$0.00	\$0.00	\$0.00	\$0.00	\$0.00
100 INVERSIÓN PÚBLICA	\$1,830,039.15	-\$5,759.20	\$1,824,279.95	\$1,824,279.95	\$0.00	\$1,824,279.95	\$0.00	\$0.00	\$1,824,279.95	\$1,824,279.95	\$0.00
100 OBRA PÚBLICA EN BIENES DE DOMINIO PÚBLICO	\$1,830,039.15	-\$5,759.20	\$1,824,279.95	\$1,824,279.95	\$0.00	\$1,824,279.95	\$0.00	\$0.00	\$1,824,279.95	\$1,824,279.95	\$0.00
110 Edificación habitacional	\$1,830,039.15	-\$5,759.20	\$1,824,279.95	\$1,824,279.95	\$0.00	\$1,824,279.95	\$0.00	\$0.00	\$1,824,279.95	\$1,824,279.95	\$0.00
111 Edificación habitacional	\$1,830,039.15	-\$5,759.20	\$1,824,279.95	\$1,824,279.95	\$0.00	\$1,824,279.95	\$0.00	\$0.00	\$1,824,279.95	\$1,824,279.95	\$0.00
Total	\$5,576,712.83	-\$60,570.13	\$5,516,142.70	\$5,516,142.70	\$0.00	\$5,516,142.70	\$0.00	\$0.00	\$5,516,142.70	\$5,516,142.70	\$0.00

000017




Isr: supervisor
 top: rptEstadoPresupuestoEgresos


MUNICIPIO DE TEKOM
 ESTADO DE YUCATÁN

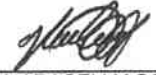
Estado del Ejercicio del Presupuesto por Capitulo del Gasto Al 31/dic./2015

Fecha y hora de Impresión | 12/ene./2016
 01:52 p. m.


Objeto del Gasto	Ampliaciones / (Reducciones) Al Aprobado 31/dic./2015	Presupuesto Vigente Al 31/dic./2015	Comprometido	Presupuesto Disponibile para Comprometer	Devengado	Comprometido No Devengado	Presupuesto Sin Devengar	Ejercido	Pagado	Cuentas por Pagar Deuda
------------------	---	---	--------------	--	-----------	------------------------------	-----------------------------	----------	--------	----------------------------


 C. ARMIN ARMANDO KUMUL COCOM
 PRESIDENTE MUNICIPAL



 H. AYUNTAMIENTO
 PRESIDENTE MUNICIPAL
 TEKOM, YUC.
 2015 - 2018


 C. GLORIA ARACELLY COCOM CAN
 SINDICA MUNICIPAL


 H. AYUNTAMIENTO
 DE TEKOM, YUC.
 2015 - 2018
 SINDICO


 C. JORGE ANGELINO CANUL CHAY
 TESORERO MUNICIPAL


 H. AYUNTAMIENTO
 TESORERIA MUNICIPAL
 TEKOM, YUC.
 2015 - 2018


 C. VICTOR MANUEL BATUN CAN
 SECRETARIO MUNICIPAL


 H. AYUNTAMIENTO
 DE TEKOM, YUC.
 2015 - 2018
 SECRETARIO



Jsr. supervisor

Rep: rptAnaliticoPresupuestoEgresos

MUNICIPIO DE EKOM
ESTADO DE YUCATÁN

Analitico Mensual de Egresos Pagados por Capitulo del Gasto al 31/dic./2015

(Cuentas con Movimientos)

(Cifras en pesos y centavos)

Fecha y 12/ene./2016

hora de Impresión 12:46 p. m.

Objeto del Gasto		Presupuesto Vigente	Ene	Feb	Mar	Abr	May	Jun	Jul	Ago	Sep	Oct	Nov	Dic	Total	Diferencia (Vigente - Total)
0	SERVICIOS PERSONALES	\$1,711,490.11	\$0.00	\$0.00	\$0.00	\$0.00	\$0.00	\$0.00	\$0.00	\$0.00	\$357,713.85	\$361,868.40	\$365,581.78	\$626,326.08	\$1,711,490.11	\$0.00
0	REMUNERACIONES AL PERSONAL DE C	\$1,452,317.81	\$0.00	\$0.00	\$0.00	\$0.00	\$0.00	\$0.00	\$0.00	\$0.00	\$357,713.85	\$361,868.40	\$365,581.78	\$367,153.78	\$1,452,317.81	\$0.00
0	Sueldos base al personal permanente	\$1,452,317.81	\$0.00	\$0.00	\$0.00	\$0.00	\$0.00	\$0.00	\$0.00	\$0.00	\$357,713.85	\$361,868.40	\$365,581.78	\$367,153.78	\$1,452,317.81	\$0.00
1	Sueldos al personal de base	\$1,452,317.81	\$0.00	\$0.00	\$0.00	\$0.00	\$0.00	\$0.00	\$0.00	\$0.00	\$357,713.85	\$361,868.40	\$365,581.78	\$367,153.78	\$1,452,317.81	\$0.00
0	REMUNERACIONES ADICIONALES Y ES	\$259,172.30	\$0.00	\$0.00	\$0.00	\$0.00	\$0.00	\$0.00	\$0.00	\$0.00	\$0.00	\$0.00	\$0.00	\$259,172.30	\$259,172.30	\$0.00
0	Primas de vacaciones, dominical y gratifica	\$259,172.30	\$0.00	\$0.00	\$0.00	\$0.00	\$0.00	\$0.00	\$0.00	\$0.00	\$0.00	\$0.00	\$0.00	\$259,172.30	\$259,172.30	\$0.00
2	Gratificación de fin de año	\$259,172.30	\$0.00	\$0.00	\$0.00	\$0.00	\$0.00	\$0.00	\$0.00	\$0.00	\$0.00	\$0.00	\$0.00	\$259,172.30	\$259,172.30	\$0.00
0	MATERIALES Y SUMINISTROS	\$439,130.65	\$0.00	\$0.00	\$0.00	\$0.00	\$0.00	\$0.00	\$0.00	\$0.00	\$76,935.78	\$58,122.97	\$130,877.50	\$163,548.81	\$429,485.06	\$9,645.59
0	MATERIALES DE ADMINISTRACIÓN, EM	\$42,299.68	\$0.00	\$0.00	\$0.00	\$0.00	\$0.00	\$0.00	\$0.00	\$0.00	\$993.31	\$12,428.94	\$12,676.16	\$10,679.89	\$36,778.30	\$5,521.38
0	Materiales, útiles y equipos menores de ofic	\$23,574.69	\$0.00	\$0.00	\$0.00	\$0.00	\$0.00	\$0.00	\$0.00	\$0.00	\$294.80	\$9,998.44	\$6,836.32	\$5,923.75	\$23,053.31	\$521.38
1	Materiales, útiles y equipos menores de ofic	\$23,574.69	\$0.00	\$0.00	\$0.00	\$0.00	\$0.00	\$0.00	\$0.00	\$0.00	\$294.80	\$9,998.44	\$6,836.32	\$5,923.75	\$23,053.31	\$521.38
0	Materiales, útiles y equipos menores de tec	\$7,130.09	\$0.00	\$0.00	\$0.00	\$0.00	\$0.00	\$0.00	\$0.00	\$0.00	\$698.51	\$0.00	\$0.00	\$1,431.58	\$2,130.09	\$5,000.00
0	Materiales, útiles y equipos menores de tec	\$7,130.09	\$0.00	\$0.00	\$0.00	\$0.00	\$0.00	\$0.00	\$0.00	\$0.00	\$698.51	\$0.00	\$0.00	\$1,431.58	\$2,130.09	\$5,000.00
0	Material de limpieza	\$11,594.90	\$0.00	\$0.00	\$0.00	\$0.00	\$0.00	\$0.00	\$0.00	\$0.00	\$0.00	\$2,430.50	\$5,839.84	\$3,324.56	\$11,594.90	\$0.00
1	Material de limpieza	\$11,594.90	\$0.00	\$0.00	\$0.00	\$0.00	\$0.00	\$0.00	\$0.00	\$0.00	\$0.00	\$2,430.50	\$5,839.84	\$3,324.56	\$11,594.90	\$0.00
0	ALIMENTOS Y UTENSILIOS	\$67,183.14	\$0.00	\$0.00	\$0.00	\$0.00	\$0.00	\$0.00	\$0.00	\$0.00	\$5,179.79	\$18,250.45	\$20,664.19	\$22,275.47	\$66,369.90	\$813.24
0	Productos alimenticios para personas	\$67,183.14	\$0.00	\$0.00	\$0.00	\$0.00	\$0.00	\$0.00	\$0.00	\$0.00	\$5,179.79	\$18,250.45	\$20,664.19	\$22,275.47	\$66,369.90	\$813.24
1	Productos alimenticios para personas	\$67,183.14	\$0.00	\$0.00	\$0.00	\$0.00	\$0.00	\$0.00	\$0.00	\$0.00	\$5,179.79	\$18,250.45	\$20,664.19	\$22,275.47	\$66,369.90	\$813.24
0	MATERIAS PRIMAS Y MATERIALES DE I	\$54,071.35	\$0.00	\$0.00	\$0.00	\$0.00	\$0.00	\$0.00	\$0.00	\$0.00	\$54,071.35	\$0.00	\$0.00	\$0.00	\$54,071.35	\$0.00
0	Combustibles, lubricantes, aditivos, carbón	\$54,071.35	\$0.00	\$0.00	\$0.00	\$0.00	\$0.00	\$0.00	\$0.00	\$0.00	\$54,071.35	\$0.00	\$0.00	\$0.00	\$54,071.35	\$0.00
1	Combustibles, lubricantes, aditivos, carbón	\$54,071.35	\$0.00	\$0.00	\$0.00	\$0.00	\$0.00	\$0.00	\$0.00	\$0.00	\$54,071.35	\$0.00	\$0.00	\$0.00	\$54,071.35	\$0.00
0	MATERIALES Y ARTÍCULOS DE CONST	\$100,368.68	\$0.00	\$0.00	\$0.00	\$0.00	\$0.00	\$0.00	\$0.00	\$0.00	\$7,681.58	\$21,810.95	\$21,967.20	\$48,908.95	\$100,368.68	\$0.00
0	Material eléctrico y electrónico	\$19,409.05	\$0.00	\$0.00	\$0.00	\$0.00	\$0.00	\$0.00	\$0.00	\$0.00	\$0.00	\$13,754.08	\$255.00	\$5,399.97	\$19,409.05	\$0.00
1	Material eléctrico y electrónico	\$19,409.05	\$0.00	\$0.00	\$0.00	\$0.00	\$0.00	\$0.00	\$0.00	\$0.00	\$0.00	\$13,754.08	\$255.00	\$5,399.97	\$19,409.05	\$0.00
0	Materiales complementarios	\$80,959.63	\$0.00	\$0.00	\$0.00	\$0.00	\$0.00	\$0.00	\$0.00	\$0.00	\$7,681.58	\$8,056.87	\$21,712.20	\$43,508.98	\$80,959.63	\$0.00
1	Materiales complementarios	\$80,959.63	\$0.00	\$0.00	\$0.00	\$0.00	\$0.00	\$0.00	\$0.00	\$0.00	\$7,681.58	\$8,056.87	\$21,712.20	\$43,508.98	\$80,959.63	\$0.00
0	COMBUSTIBLES, LUBRICANTES Y ADITI	\$147,559.74	\$0.00	\$0.00	\$0.00	\$0.00	\$0.00	\$0.00	\$0.00	\$0.00	\$0.00	\$3,256.60	\$66,179.70	\$74,812.47	\$144,248.77	\$3,310.97
0	Combustibles, lubricantes y aditivos	\$147,559.74	\$0.00	\$0.00	\$0.00	\$0.00	\$0.00	\$0.00	\$0.00	\$0.00	\$0.00	\$3,256.60	\$66,179.70	\$74,812.47	\$144,248.77	\$3,310.97
1	Combustible	\$147,559.74	\$0.00	\$0.00	\$0.00	\$0.00	\$0.00	\$0.00	\$0.00	\$0.00	\$0.00	\$3,256.60	\$66,179.70	\$74,812.47	\$144,248.77	\$3,310.97
0	VESTUARIO, BLANCOS, PRENDAS DE P	\$14,860.85	\$0.00	\$0.00	\$0.00	\$0.00	\$0.00	\$0.00	\$0.00	\$0.00	\$2,610.51	\$2,376.03	\$3,814.28	\$6,060.03	\$14,860.85	\$0.00
0	Vestuario y uniformes	\$9,281.31	\$0.00	\$0.00	\$0.00	\$0.00	\$0.00	\$0.00	\$0.00	\$0.00	\$0.00	\$0.00	\$3,221.28	\$6,060.03	\$9,281.31	\$0.00
1	Vestuario y uniformes	\$9,281.31	\$0.00	\$0.00	\$0.00	\$0.00	\$0.00	\$0.00	\$0.00	\$0.00	\$0.00	\$0.00	\$3,221.28	\$6,060.03	\$9,281.31	\$0.00
0	Artículos deportivos	\$4,139.03	\$0.00	\$0.00	\$0.00	\$0.00	\$0.00	\$0.00	\$0.00	\$0.00	\$1,170.00	\$2,376.03	\$593.00	\$0.00	\$4,139.03	\$0.00
1	Artículos deportivos	\$4,139.03	\$0.00	\$0.00	\$0.00	\$0.00	\$0.00	\$0.00	\$0.00	\$0.00	\$1,170.00	\$2,376.03	\$593.00	\$0.00	\$4,139.03	\$0.00
0	Productos textiles	\$1,440.51	\$0.00	\$0.00	\$0.00	\$0.00	\$0.00	\$0.00	\$0.00	\$0.00	\$1,440.51	\$0.00	\$0.00	\$0.00	\$1,440.51	\$0.00
1	Productos textiles	\$1,440.51	\$0.00	\$0.00	\$0.00	\$0.00	\$0.00	\$0.00	\$0.00	\$0.00	\$1,440.51	\$0.00	\$0.00	\$0.00	\$1,440.51	\$0.00
0	HERRAMIENTAS, REFACCIONES Y ACCI	\$12,787.21	\$0.00	\$0.00	\$0.00	\$0.00	\$0.00	\$0.00	\$0.00	\$0.00	\$6,399.24	\$0.00	\$5,575.97	\$812.00	\$12,787.21	\$0.00
0	Refacciones y accesorios menores de equip	\$12,787.21	\$0.00	\$0.00	\$0.00	\$0.00	\$0.00	\$0.00	\$0.00	\$0.00	\$6,399.24	\$0.00	\$5,575.97	\$812.00	\$12,787.21	\$0.00
1	Refacciones y accesorios menores de equip	\$12,787.21	\$0.00	\$0.00	\$0.00	\$0.00	\$0.00	\$0.00	\$0.00	\$0.00	\$6,399.24	\$0.00	\$5,575.97	\$812.00	\$12,787.21	\$0.00
0	SERVICIOS GENERALES	\$932,394.58	\$0.00	\$0.00	\$0.00	\$0.00	\$0.00	\$0.00	\$0.00	\$0.00	\$275,686.00	\$268,974.36	\$172,722.59	\$190,011.63	\$907,394.58	\$25,000.00



Isr supervisor
 rep: rptAnaliticoPresupuestoEgresos

MUNICIPIO DE EKOM
 ESTADO DE YUCATÁN

Análítico Mensual de Egresos Pagados por Capitulo del Gasto al 31/dic./2015

(Cuentas con Movimientos)

(Cifras en pesos y centavos)

Fecha y 12/ene./2016

hora de Impresión 12:46 p. m.

Objeto del Gasto	Presupuesto Vigente	Ene	Feb	Mar	Abr	May	Jun	Jul	Ago	Sep	Oct	Nov	Dic	Total	Diferencia (Vigente - Total)
0 SERVICIOS BÁSICOS	\$669,413.40	\$0.00	\$0.00	\$0.00	\$0.00	\$0.00	\$0.00	\$0.00	\$0.00	\$215,275.40	\$183,761.02	\$119,980.00	\$150,396.98	\$669,413.40	\$0.00
0 Energía eléctrica	\$646,194.00	\$0.00	\$0.00	\$0.00	\$0.00	\$0.00	\$0.00	\$0.00	\$0.00	\$209,450.00	\$172,122.00	\$116,465.00	\$148,157.00	\$646,194.00	\$0.00
1 Energía eléctrica	\$646,194.00	\$0.00	\$0.00	\$0.00	\$0.00	\$0.00	\$0.00	\$0.00	\$0.00	\$209,450.00	\$172,122.00	\$116,465.00	\$148,157.00	\$646,194.00	\$0.00
0 Gas	\$8,849.82	\$0.00	\$0.00	\$0.00	\$0.00	\$0.00	\$0.00	\$0.00	\$0.00	\$5,825.40	\$3,024.42	\$0.00	\$0.00	\$8,849.82	\$0.00
1 Gas	\$8,849.82	\$0.00	\$0.00	\$0.00	\$0.00	\$0.00	\$0.00	\$0.00	\$0.00	\$5,825.40	\$3,024.42	\$0.00	\$0.00	\$8,849.82	\$0.00
0 Telefonía celular	\$14,369.58	\$0.00	\$0.00	\$0.00	\$0.00	\$0.00	\$0.00	\$0.00	\$0.00	\$0.00	\$8,614.60	\$3,515.00	\$2,239.98	\$14,369.58	\$0.00
1 Telefonía celular	\$14,369.58	\$0.00	\$0.00	\$0.00	\$0.00	\$0.00	\$0.00	\$0.00	\$0.00	\$0.00	\$8,614.60	\$3,515.00	\$2,239.98	\$14,369.58	\$0.00
0 SERVICIOS FINANCIEROS, BANCARIOS	\$3,445.20	\$0.00	\$0.00	\$0.00	\$0.00	\$0.00	\$0.00	\$0.00	\$0.00	\$1,914.00	\$487.20	\$556.80	\$487.20	\$3,445.20	\$0.00
0 Servicios financieros, bancarios y comercial	\$3,445.20	\$0.00	\$0.00	\$0.00	\$0.00	\$0.00	\$0.00	\$0.00	\$0.00	\$1,914.00	\$487.20	\$556.80	\$487.20	\$3,445.20	\$0.00
1 Servicios financieros, bancarios y comercial	\$3,445.20	\$0.00	\$0.00	\$0.00	\$0.00	\$0.00	\$0.00	\$0.00	\$0.00	\$1,914.00	\$487.20	\$556.80	\$487.20	\$3,445.20	\$0.00
0 SERVICIOS DE INSTALACIÓN, REPARACIÓN Y MANTENIMIENTO	\$114,539.65	\$0.00	\$0.00	\$0.00	\$0.00	\$0.00	\$0.00	\$0.00	\$0.00	\$24,864.60	\$35,264.00	\$41,561.04	\$12,850.01	\$114,539.65	\$0.00
0 Conservación y mantenimiento menor de instalaciones, reparaciones y mantenimiento de equipo de trabajo	\$7,192.00	\$0.00	\$0.00	\$0.00	\$0.00	\$0.00	\$0.00	\$0.00	\$0.00	\$0.00	\$7,192.00	\$0.00	\$0.00	\$7,192.00	\$0.00
1 Conservación y mantenimiento menor de instalaciones, reparaciones y mantenimiento de equipo de trabajo	\$7,192.00	\$0.00	\$0.00	\$0.00	\$0.00	\$0.00	\$0.00	\$0.00	\$0.00	\$0.00	\$7,192.00	\$0.00	\$0.00	\$7,192.00	\$0.00
0 Instalación, reparación y mantenimiento de equipo de trabajo	\$5,568.00	\$0.00	\$0.00	\$0.00	\$0.00	\$0.00	\$0.00	\$0.00	\$0.00	\$0.00	\$0.00	\$5,568.00	\$0.00	\$5,568.00	\$0.00
1 Instalación, reparación y mantenimiento de equipo de trabajo	\$5,568.00	\$0.00	\$0.00	\$0.00	\$0.00	\$0.00	\$0.00	\$0.00	\$0.00	\$0.00	\$0.00	\$5,568.00	\$0.00	\$5,568.00	\$0.00
0 Reparación y mantenimiento de equipo de trabajo	\$101,431.65	\$0.00	\$0.00	\$0.00	\$0.00	\$0.00	\$0.00	\$0.00	\$0.00	\$24,516.60	\$28,072.00	\$35,993.04	\$12,850.01	\$101,431.65	\$0.00
1 Reparación y mantenimiento de equipo de trabajo	\$101,431.65	\$0.00	\$0.00	\$0.00	\$0.00	\$0.00	\$0.00	\$0.00	\$0.00	\$24,516.60	\$28,072.00	\$35,993.04	\$12,850.01	\$101,431.65	\$0.00
0 Instalación, reparación y mantenimiento de equipo de trabajo	\$348.00	\$0.00	\$0.00	\$0.00	\$0.00	\$0.00	\$0.00	\$0.00	\$0.00	\$348.00	\$0.00	\$0.00	\$0.00	\$348.00	\$0.00
1 Instalación, reparación y mantenimiento de equipo de trabajo	\$348.00	\$0.00	\$0.00	\$0.00	\$0.00	\$0.00	\$0.00	\$0.00	\$0.00	\$348.00	\$0.00	\$0.00	\$0.00	\$348.00	\$0.00
0 SERVICIOS DE COMUNICACIÓN SOCIAL	\$17,852.40	\$0.00	\$0.00	\$0.00	\$0.00	\$0.00	\$0.00	\$0.00	\$0.00	\$13,456.00	\$1,682.00	\$0.00	\$2,714.40	\$17,852.40	\$0.00
0 Difusión por radio, televisión y otros medios de comunicación	\$17,852.40	\$0.00	\$0.00	\$0.00	\$0.00	\$0.00	\$0.00	\$0.00	\$0.00	\$13,456.00	\$1,682.00	\$0.00	\$2,714.40	\$17,852.40	\$0.00
2 Impresiones y publicaciones oficiales	\$17,852.40	\$0.00	\$0.00	\$0.00	\$0.00	\$0.00	\$0.00	\$0.00	\$0.00	\$13,456.00	\$1,682.00	\$0.00	\$2,714.40	\$17,852.40	\$0.00
0 SERVICIOS DE TRASLADO Y VIÁTICOS	\$8,530.65	\$0.00	\$0.00	\$0.00	\$0.00	\$0.00	\$0.00	\$0.00	\$0.00	\$456.00	\$3,700.14	\$963.99	\$3,410.52	\$8,530.65	\$0.00
0 Pasajes terrestres	\$929.00	\$0.00	\$0.00	\$0.00	\$0.00	\$0.00	\$0.00	\$0.00	\$0.00	\$152.00	\$511.00	\$266.00	\$0.00	\$929.00	\$0.00
1 Pasajes terrestres	\$929.00	\$0.00	\$0.00	\$0.00	\$0.00	\$0.00	\$0.00	\$0.00	\$0.00	\$152.00	\$511.00	\$266.00	\$0.00	\$929.00	\$0.00
0 Viáticos en el país	\$7,601.65	\$0.00	\$0.00	\$0.00	\$0.00	\$0.00	\$0.00	\$0.00	\$0.00	\$304.00	\$3,189.14	\$697.99	\$3,410.52	\$7,601.65	\$0.00
1 Viáticos en el país	\$7,601.65	\$0.00	\$0.00	\$0.00	\$0.00	\$0.00	\$0.00	\$0.00	\$0.00	\$304.00	\$3,189.14	\$697.99	\$3,410.52	\$7,601.65	\$0.00
0 SERVICIOS OFICIALES	\$118,613.28	\$0.00	\$0.00	\$0.00	\$0.00	\$0.00	\$0.00	\$0.00	\$0.00	\$19,720.00	\$44,080.00	\$9,660.76	\$20,152.52	\$93,613.28	\$25,000.00
0 Gastos de ceremonial	\$63,800.00	\$0.00	\$0.00	\$0.00	\$0.00	\$0.00	\$0.00	\$0.00	\$0.00	\$19,720.00	\$44,080.00	\$0.00	\$0.00	\$63,800.00	\$0.00
1 Gastos de ceremonial	\$63,800.00	\$0.00	\$0.00	\$0.00	\$0.00	\$0.00	\$0.00	\$0.00	\$0.00	\$19,720.00	\$44,080.00	\$0.00	\$0.00	\$63,800.00	\$0.00
0 Gastos de orden social y cultural	\$54,813.28	\$0.00	\$0.00	\$0.00	\$0.00	\$0.00	\$0.00	\$0.00	\$0.00	\$0.00	\$0.00	\$9,660.76	\$20,152.52	\$29,813.28	\$25,000.00
1 Gastos de orden social y cultural	\$54,813.28	\$0.00	\$0.00	\$0.00	\$0.00	\$0.00	\$0.00	\$0.00	\$0.00	\$0.00	\$0.00	\$9,660.76	\$20,152.52	\$29,813.28	\$25,000.00
0 TRANSFERENCIAS, ASIGNACIONES	\$611,280.55	\$0.00	\$0.00	\$0.00	\$0.00	\$0.00	\$0.00	\$0.00	\$0.00	\$88,612.00	\$164,256.50	\$157,118.50	\$175,369.01	\$585,356.01	\$25,924.54
0 AYUDAS SOCIALES	\$611,280.55	\$0.00	\$0.00	\$0.00	\$0.00	\$0.00	\$0.00	\$0.00	\$0.00	\$88,612.00	\$164,256.50	\$157,118.50	\$175,369.01	\$585,356.01	\$25,924.54
0 Ayudas sociales a personas	\$611,280.55	\$0.00	\$0.00	\$0.00	\$0.00	\$0.00	\$0.00	\$0.00	\$0.00	\$88,612.00	\$164,256.50	\$157,118.50	\$175,369.01	\$585,356.01	\$25,924.54
1 Ayudas sociales	\$611,280.55	\$0.00	\$0.00	\$0.00	\$0.00	\$0.00	\$0.00	\$0.00	\$0.00	\$88,612.00	\$164,256.50	\$157,118.50	\$175,369.01	\$585,356.01	\$25,924.54
0 BIENES MUEBLES, INMUEBLES E INSTRUMENTOS	\$58,136.99	\$0.00	\$0.00	\$0.00	\$0.00	\$0.00	\$0.00	\$0.00	\$0.00	\$22,040.00	\$36,096.99	\$0.00	\$0.00	\$58,136.99	\$0.00
0 MOBILIARIO Y EQUIPO DE ADMINISTRACIÓN	\$19,396.99	\$0.00	\$0.00	\$0.00	\$0.00	\$0.00	\$0.00	\$0.00	\$0.00	\$0.00	\$19,396.99	\$0.00	\$0.00	\$19,396.99	\$0.00
0 Equipo de cómputo y de tecnologías de la información	\$19,396.99	\$0.00	\$0.00	\$0.00	\$0.00	\$0.00	\$0.00	\$0.00	\$0.00	\$0.00	\$19,396.99	\$0.00	\$0.00	\$19,396.99	\$0.00
1 Equipo de cómputo y de tecnologías de la información	\$19,396.99	\$0.00	\$0.00	\$0.00	\$0.00	\$0.00	\$0.00	\$0.00	\$0.00	\$0.00	\$19,396.99	\$0.00	\$0.00	\$19,396.99	\$0.00

MUNICIPIO DE TEKOM
ESTADO DE YUCATÁN
Analítico Mensual de Egresos Pagados por Capítulo del Gasto al 31/dic./2015
(Cuentas con Movimientos)
(Cifras en pesos y centavos)

Fecha y 12/ene./2016
hora de Impresión 12:46 p. m.

Objeto del Gasto		Presupuesto Vigente	Ene	Feb	Mar	Abr	May	Jun	Jul	Ago	Sep	Oct	Nov	Dic	Total	Diferencia (Vigente - Total)
00	MAQUINARIA, OTROS EQUIPOS Y HERR	\$38,740.00	\$0.00	\$0.00	\$0.00	\$0.00	\$0.00	\$0.00	\$0.00	\$0.00	\$22,040.00	\$16,700.00	\$0.00	\$0.00	\$38,740.00	\$0.00
20	Maquinaria y equipo industrial	\$16,700.00	\$0.00	\$0.00	\$0.00	\$0.00	\$0.00	\$0.00	\$0.00	\$0.00	\$0.00	\$16,700.00	\$0.00	\$0.00	\$16,700.00	\$0.00
21	Maquinaria y equipo industrial	\$16,700.00	\$0.00	\$0.00	\$0.00	\$0.00	\$0.00	\$0.00	\$0.00	\$0.00	\$0.00	\$16,700.00	\$0.00	\$0.00	\$16,700.00	\$0.00
50	Equipo de comunicación y telecomunicación	\$22,040.00	\$0.00	\$0.00	\$0.00	\$0.00	\$0.00	\$0.00	\$0.00	\$0.00	\$22,040.00	\$0.00	\$0.00	\$0.00	\$22,040.00	\$0.00
51	Equipo de comunicación y telecomunicación	\$22,040.00	\$0.00	\$0.00	\$0.00	\$0.00	\$0.00	\$0.00	\$0.00	\$0.00	\$22,040.00	\$0.00	\$0.00	\$0.00	\$22,040.00	\$0.00
00	INVERSIÓN PÚBLICA	\$1,824,279.95	\$0.00	\$0.00	\$0.00	\$0.00	\$0.00	\$0.00	\$0.00	\$0.00	\$0.00	\$0.00	\$547,283.98	\$1,276,995.97	\$1,824,279.95	\$0.00
00	OBRA PÚBLICA EN BIENES DE DOMINIO	\$1,824,279.95	\$0.00	\$0.00	\$0.00	\$0.00	\$0.00	\$0.00	\$0.00	\$0.00	\$0.00	\$0.00	\$547,283.98	\$1,276,995.97	\$1,824,279.95	\$0.00
10	Edificación habitacional	\$1,824,279.95	\$0.00	\$0.00	\$0.00	\$0.00	\$0.00	\$0.00	\$0.00	\$0.00	\$0.00	\$0.00	\$547,283.98	\$1,276,995.97	\$1,824,279.95	\$0.00
11	Edificación habitacional	\$1,824,279.95	\$0.00	\$0.00	\$0.00	\$0.00	\$0.00	\$0.00	\$0.00	\$0.00	\$0.00	\$0.00	\$547,283.98	\$1,276,995.97	\$1,824,279.95	\$0.00
Total		\$5,576,712.83	\$0.00	\$0.00	\$0.00	\$0.00	\$0.00	\$0.00	\$0.00	\$0.00	\$820,987.83	\$889,319.22	\$1,373,584.35	\$2,432,281.60	\$5,616,142.70	\$80,570.13

C. ARMIN ARMANDO KUMUL COCOM
PRESIDENTE MUNICIPAL

H. AYUNTAMIENTO
PRESIDENTE MUNICIPAL
TEKOM, YUC.
2015 - 2018

C. JORGE ANGELINO CANUL CHAY
TESORERO MUNICIPAL

H. AYUNTAMIENTO
TESORERIA MUNICIPAL
TEKOM, YUC.
2015 - 2018

C. GLORIA ARACELLY COCOM CAN
SINDICA MUNICIPAL

H. AYUNTAMIENTO
DE TEKOM, YUC.
2015 - 2018
SINDICO

C. VICTOR MANUEL BATUN CAN
SECRETARIO MUNICIPAL

H. AYUNTAMIENTO
DE TEKOM, YUC.
2015 - 2018
SECRETARIO



Usu: supervisor
 Rep: rptEstadoSituacionFinanciera

MUNICIPIO DE TEKOM
 ESTADO DE YUCATÁN
 Estado de Situación Financiera
 Al 31/dic./2015

Fecha y hora de Impresión | 12/ene./2016
 12:51 p. m.

	2015	2014*		2015	2014*
ACTIVO			PASIVO		
ACTIVO CIRCULANTE	\$287,391.68	\$0.00	PASIVO CIRCULANTE	\$171,332.18	\$0.00
<i>Efectivo y Equivalentes</i>	<i>\$124,984.88</i>	<i>\$0.00</i>	<i>Cuentas por Pagar a Corto Plazo</i>	<i>\$171,332.18</i>	<i>\$0.00</i>
Efectivo	\$3,070.63	\$50,000.00	Retenciones y Contribuciones por Pagar a Corto Plazo	\$171,332.18	\$0.00
Bancos/Tesorería	\$62,162.66	-\$50,000.00	Total de Pasivos Circulantes	\$171,332.18	\$0.00
Fondos con Afectación Específica	-\$59,751.59	\$0.00	PASIVO NO CIRCULANTE	\$0.00	\$0.00
<i>Derechos a Recibir Efectivo o Equivalentes</i>	<i>\$162,406.80</i>	<i>\$0.00</i>			
Deudores Diversos por Cobrar a Corto Plazo	\$162,406.80	\$0.00	Total de Pasivos	\$171,332.18	\$0.00
Total de Activos Circulantes	\$287,391.68	\$0.00	HACIENDA PUBLICA/ PATRIMONIO		
ACTIVO NO CIRCULANTE	\$1,882,416.94	\$0.00	HACIENDA PUBLICA/PATRIMONIO CONTRIBUIDO	\$0.00	\$0.00
<i>Bienes Inmuebles, Infraestructura y Construcciones en Proceso</i>	<i>\$1,824,279.95</i>	<i>\$0.00</i>	HACIENDA PUBLICA /PATRIMONIO GENERADO	\$1,998,476.44	\$0.00
Construcciones en Proceso en Bienes de Dominio Público	\$1,824,279.95	\$0.00	<i>Resultados del Ejercicio (Ahorro/ Desahorro)</i>	<i>\$1,998,476.44</i>	<i>\$0.00</i>
<i>Bienes Muebles</i>	<i>\$58,136.99</i>	<i>\$0.00</i>	EXCESO O INSUFICIENCIA EN LA ACTUALIZACION DE LA I	\$0.00	\$0.00
Mobiliario y Equipo de Administración	\$19,396.99	\$0.00			
Maquinaria, Otros Equipos y Herramientas	\$38,740.00	\$0.00	Total Hacienda Pública/Patrimonio	\$1,998,476.44	\$0.00
Total de Activos No Circulantes	\$1,882,416.94	\$0.00	Total de Pasivo y Hacienda Pública/Patrimonio	\$2,169,808.62	\$0.00
Total de Activos	\$2,169,808.62	\$0.00			



Usr: supervisor
Rep: rptEstadoSituacionFinanciera


MUNICIPIO DE TEKOM
ESTADO DE YUCATÁN
Estado de Situación Financiera
Al 31/dic./2015

Fecha y 12/ene./2016
hora de Impresión 12:51 p. m.


	<u>2015</u>	<u>2014*</u>
CUENTAS DE ORDEN PRESUPUESTARIA		
LEY DE INGRESOS		\$0.00
LEY DE INGRESOS ESTIMADA	\$19,926,544.25	\$0.00
LEY DE INGRESOS POR EJECUTAR	\$14,294,342.05	\$0.00
LEY DE INGRESOS DEVENGADA	\$5,632,202.20	\$0.00
LEY DE INGRESOS RECAUDADA	\$5,632,202.20	\$0.00
PRESUPUESTO DE EGRESOS		\$0.00
PRESUPUESTO DE EGRESOS APROBADO	\$5,576,712.83	\$0.00
PRESUPUESTO DE EGRESOS POR EJERCER	\$60,570.13	\$0.00
PRESUPUESTO DE EGRESOS COMPROMETIDO	\$5,516,142.70	\$0.00
PRESUPUESTO DE EGRESOS DEVENGADO	\$5,516,142.70	\$0.00
PRESUPUESTO DE EGRESOS EJERCIDO	\$5,516,142.70	\$0.00
PRESUPUESTO DE EGRESOS PAGADO	\$5,516,142.70	\$0.00


C. ARMIN ARMANDO KUMUL COCOM
PRESIDENTE MUNICIPAL




C. GLORIA ARACELLY COCOM CAN
SINDICA MUNICIPAL

**H. AYUNTAMIENTO
DE TEKOM, YUC.
2015 - 2018
SINDICO**


C. JORGE ANGELINO CANUL CHAY
TESORERO MUNICIPAL

**H. AYUNTAMIENTO
PRESIDENTE MUNICIPAL
TEKOM, YUC.
2015 - 2018**


C. VICTOR MANUEL BATUN CAN
SECRETARIO MUNICIPAL



**H. AYUNTAMIENTO
TESORERIA MUNICIPAL
TEKOM, YUC.
2015 - 2018**

**H. AYUNTAMIENTO
DE TEKOM, YUC.
2015 - 2018
SECRETARIO**



Usu. supervisor
Rep. rptEstadoPresupuestoEgresos_PC

MUNICIPIO DE TEKOM
ESTADO DE YUCATÁN
Gasto por Categoría Programática
Del 01/ene./2015 Al 31/dic./2015

Fecha y hora de Impresión 12/ene./2016 12:52 p. m.

Concepto	Egresos				Subejercicio	
	Aprobado	Ampliaciones / (Reducciones)	Modificado	Devengado		Pagado
10 Subsidios: Sector Social y Privado o						
S Sujetos a Reglas de Operación	\$66,539.40	-\$34,889.97	\$31,649.43	\$31,649.43	\$31,649.43	\$0.00
Subsidios: Sector Social y Privado o Entidades Fed	\$66,539.40	-\$34,889.97	\$31,649.43	\$31,649.43	\$31,649.43	\$0.00
20 Desempeño de las Funciones						
E Prestación de Servicios Públicos	\$1,183,926.86	-\$369,883.84	\$814,042.82	\$789,042.82	\$789,042.82	\$25,000.00
P Planeación, seguimiento y evaluación de políticas pút	\$1,872,060.72	\$554,870.46	\$2,426,931.18	\$2,391,361.05	\$2,391,361.05	\$35,570.13
Desempeño de las Funciones	\$3,055,987.38	\$184,986.62	\$3,240,974.00	\$3,180,403.87	\$3,180,403.87	\$60,570.13
30 Administrativos y de Apoyo						
M Apoyo al proceso presupuestario y para mejorar la efi	\$27,770.50	-\$2,517.65	\$25,252.85	\$25,252.85	\$25,252.85	\$0.00
O Apoyo a la función pública y al mejoramiento de la ger	\$552,115.90	-\$134,738.12	\$417,377.78	\$417,377.78	\$417,377.78	\$0.00
Administrativos y de Apoyo	\$579,886.40	-\$137,255.77	\$442,630.63	\$442,630.63	\$442,630.63	\$0.00
60 Programas de Gasto Federalizado						
I Gasto Federalizado	\$1,874,299.65	-\$12,840.88	\$1,861,458.77	\$1,861,458.77	\$1,861,458.77	\$0.00
Programas de Gasto Federalizado	\$1,874,299.65	-\$12,840.88	\$1,861,458.77	\$1,861,458.77	\$1,861,458.77	\$0.00
Total del Gasto	\$5,576,712.83	\$0.00	\$5,576,712.83	\$5,516,142.70	\$5,516,142.70	\$60,570.13

C. ARMIN FERNANDO KUMUL COCOM
PRESIDENTE MUNICIPAL

H. AYUNTAMIENTO
PRESIDENTE MUNICIPAL
TEKOM, YUC.
2015 - 2018

C. JORGE ANGELINO CANUL CHAY
TESORERO MUNICIPAL

H. AYUNTAMIENTO
TESORERIA MUNICIPAL
TEKOM, YUC.
2015 - 2018

C. GLORIA ARACELLY COCOM CAN
SINDICA MUNICIPAL

H. AYUNTAMIENTO
DE TEKOM, YUC.
2015 - 2018
SINDICO

C. VICTOR MANUEL BATUN CAN
SECRETARIO MUNICIPAL

H. AYUNTAMIENTO
DE TEKOM, YUC.
2015 - 2018
SECRETARIO

000024

MUNICIPIO DE TEKOM YUCATÁN
 ESTADO DEL GASTO PRESUPUESTAL PROGRAMÁTICO
 AL 31 DE DICIEMBRE DE 2015

CLAVE PROGRAMÁTICA				PROCESOS Y OBJETIVOS ESPECÍFICOS	METAS		VALUACION	AVANCE PROGRAMÁTICO		AVANCE FINANCIERO	
Py	SPy	M1	UR		INDICADOR	CANTIDAD	ESTIMADA	CANTIDAD	%	EJERCIDO	%
0	0	0	0		0	0	0	0	0	0	0

PRESIDENTE MUNICIPAL



C. ABELIN ARMANDO KUMUL COCOM



H. AYUNTAMIENTO
 PRESIDENTE MUNICIPAL
 TEKOM, YUC.
 2015 - 2018

SINDICA



C. GLORIA ARACELLY COCOM CAN



H. AYUNTAMIENTO
 DE TEKOM, YUC.
 2015 - 2018
 SINDICO

TESORERO

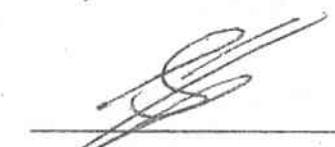


C. JORGE ANGELINO



H. AYUNTAMIENTO
 TESORERIA MUNICIPAL
 TEKOM, YUC.
 2015 - 2018

SECRETARIO



C. VICTOR MANUEL BATUN



H. AYUNTAMIENTO
 DE TEKOM, YUC.
 2015 - 2018
 SECRETARIO



· Usr: supervisor
Rep: rptEstadoAnaliticoDeudaYPasivos

MUNICIPIO DE TEKOM
ESTADO DE YUCATÁN
Estado Analítico de la Deuda y Otros Pasivos
Del 01/sep./2015 Al 31/dic./2015

Fecha y 12/ene./2016
hora de Impresión 12:53 p. m.

Denominación de las Deudas	Moneda de Contratación	Institución o País Acreedor	Saldo Inicial del Periodo	Saldo Final del Periodo
DEUDA PÚBLICA				
Corto Plazo				
Deuda Interna				
Instituciones de Crédito	Peso	México	\$0.00	\$0.00
Títulos y Valores	Peso	México	\$0.00	\$0.00
Arrendamientos Financieros	Peso	México	\$0.00	\$0.00
Deuda Externa				
Organismos Financieros Internacionales	Peso	México	\$0.00	\$0.00
Deuda Bilateral	Peso	México	\$0.00	\$0.00
Títulos y Valores	Peso	México	\$0.00	\$0.00
Arrendamientos Financieros	Peso	México	\$0.00	\$0.00
Subtotal a Corto Plazo	Peso	México	\$0.00	\$0.00
Largo Plazo				
Deuda Interna				
Instituciones de Crédito	Peso	México	\$0.00	\$0.00
Títulos y Valores	Peso	México	\$0.00	\$0.00
Arrendamientos Financieros	Peso	México	\$0.00	\$0.00
Deuda Externa				
Organismos Financieros Internacionales	Peso	México	\$0.00	\$0.00
Deuda Bilateral	Peso	México	\$0.00	\$0.00
Títulos y Valores	Peso	México	\$0.00	\$0.00
Subtotal a Largo Plazo	Peso	México	\$0.00	\$0.00
Otros Pasivos	Peso	México	\$0.00	\$171,332.18
Total Deuda y Otros Pasivos	Peso	México	\$0.00	\$171,332.18



Usu: supervisor
 Rep: rptEstadoAnaliticoDeudaYPasivos

MUNICIPIO DE TEKOM
ESTADO DE YUCATÁN
 Estado Analítico de la Deuda y Otros Pasivos
 Del 01/sep./2015 Al 31/dic./2015

Fecha y 12/ene./2016
 hora de impresión 12:53 p. m.

Denominación de las Deudas	Moneda de Contratación	Institución o Pais Acreedor	Saldo Inicial del Periodo	Saldo Final del Periodo
----------------------------	------------------------	-----------------------------	---------------------------	-------------------------

DEUDA PÚBLICA

C. ARMIN ARMANDO KUMUL COCOM
 PRESIDENTE MUNICIPAL



**H. AYUNTAMIENTO
 PRESIDENTE MUNICIPAL
 TEKOM, YUC.
 2015 - 2018**

C. GLORIA ARACELLY COCOM CAN
 SINDICA MUNICIPAL



**H. AYUNTAMIENTO
 DE TEKOM, YUC.
 2015 - 2018
 SECRETARIO**

C. JORGE ANGELINO CANUL CHAY
 TESORERO MUNICIPAL



**H. AYUNTAMIENTO
 TESORERIA MUNICIPAL
 TEKOM, YUC.
 2015 - 2018**

C. VICTOR MANUEL BATUN CAN
 SECRETARIO MUNICIPAL



**H. AYUNTAMIENTO
 DE TEKOM, YUC.
 2015 - 2018
 SINDICO**

MUNICIPIO DE TEKOM, YUCATAN
ESTADO DE SITUACION DE DEUDA PUBLICA Y SU COSTO FINANCIERO
AL 31 DE DICIEMBRE DE 2015

Denominación de las Deudas	Moneda de contratación	Institución o País Acreedor	Saldo del inicio del periodo	MOVIMIENTOS					Saldo final del periodo
				Operaciones de endeudamiento del periodo			Depreciación o Conciliación	Total de Movimientos	
				Amortización bruta	Colocación bruta	Endeudamiento neto del Periodo			
DEUDA PUBLICA									
CORTO PLAZO									
DEUDA PUBLICA INTERIOR									
Instituciones de Crédito			0	0					0
Títulos y Valores									
Arrendamientos Financieros									
DEUDA PUBLICA EXTERIOR									
Organismos Financieros Internacionales									
Deuda Bilateral									
Títulos y Valores									
Arrendamientos Financieros Internacionales									
SUBTOTAL A CORTO PLAZO			0	0					0
LARGO PLAZO									
DEUDA PUBLICA INTERIOR									
Instituciones de Crédito									0
Títulos y Valores									
Arrendamientos Financieros									
DEUDA PUBLICA EXTERIOR									
Organismos Financieros Internacionales									
Deuda Bilateral									
Títulos y Valores									
Arrendamientos Financieros Internacionales									
SUBTOTAL A LARGO PLAZO									
OTROS PASIVOS									0
TOTAL DE DEUDAS Y OTROS PASIVO			0	0					0

PRESIDENTE MUNICIPAL


 C. ARMINIO ARMANDO KUMUL COCOM



H. AYUNTAMIENTO
 PRESIDENTE MUNICIPAL
 TEKOM, YUC.
 2015 - 2018

SINDICA


 C. GLORIA ARACELLY COCOM CAN




H. AYUNTAMIENTO
 DE TEKOM, YUC.
 2015 - 2018
 SINDICO



H. AYUNTAMIENTO
 TESORERIA MUNICIPAL
 TEKOM, YUC.
 2015 - 2018

SECRETARIO


 DIRECTOR MANUEL BATUN CAN



H. AYUNTAMIENTO
 DE TEKOM, YUC.
 2015 - 2018
 SECRETARIO



**MUNICIPIO DE TEKOM
ESTADO DE YUCATÁN
Estados de Actividades
Del 01/sep./2015 al 31/dic./2015**

Usu: supervisor
Rep: rptEstadoActividades

Fecha y hora de Impresión | 12/ene./2016
12:56 p. m.

	2015	2014
INGRESOS Y OTROS BENEFICIOS		
INGRESOS DE GESTIÓN	\$53,493.00	\$0.00
IMPUESTOS	\$3,731.00	\$0.00
IMPUESTOS SOBRE EL PATRIMONIO	\$3,731.00	\$0.00
DERECHOS	\$43,812.00	\$0.00
APROVECHAMIENTOS DE TIPO CORRIENTE	\$5,950.00	\$0.00
PARTICIPACIONES, APORTACIONES, TRANSFERENCIAS, ASIGNACIONES, SUBSIDIOS	\$5,578,709.20	\$0.00
PARTICIPACIONES Y APORTACIONES	\$5,578,709.20	\$0.00
PARTICIPACIONES	\$3,070,084.59	\$0.00
APORTACIONES	\$2,508,624.61	\$0.00
OTROS INGRESOS Y BENEFICIOS	\$0.00	\$0.00
Total de Ingresos y Otros Beneficios	\$5,632,202.20	\$0.00
GASTOS Y OTRAS PÉRDIDAS		
GASTOS DE FUNCIONAMIENTO	\$3,048,369.75	\$0.00
SERVICIOS PERSONALES	\$1,711,490.11	\$0.00
MATERIALES Y SUMINISTROS	\$429,485.06	\$0.00
SERVICIOS GENERALES	\$907,394.58	\$0.00
TRANSFERENCIAS, ASIGNACIONES, SUBSIDIOS Y OTRAS AYUDAS	\$585,356.01	\$0.00
AYUDAS SOCIALES	\$585,356.01	\$0.00
PARTICIPACIONES Y APORTACIONES	\$0.00	\$0.00
INTERESES, COMISIONES Y OTROS GASTOS DE LA DEUDA PÚBLICA	\$0.00	\$0.00
OTROS GASTOS Y PÉRDIDAS EXTRAORDINARIAS	\$0.00	\$0.00
INVERSIÓN PÚBLICA	\$0.00	\$0.00
Total de Gastos y otras Pérdidas	\$3,633,725.76	\$0.00
Resultado del Ejercicio (Ahorro/Desahorro)	\$1,998,476.44	\$0.00

C. ARMIN ARMANDO KUMOL COCOM

[Handwritten Signature]

PRESIDENTE MUNICIPAL



**H. AYUNTAMIENTO
PRESIDENTE MUNICIPAL
TEKOM, YUC.
2015 - 2018**

C. GLORIA ARACELLY COCOM CAN

[Handwritten Signature]

SINDICA MUNICIPAL

C. JORGE ANGELINO CANU

[Handwritten Signature]

**H. AYUNTAMIENTO
TESORERÍA MUNICIPAL
TEKOM, YUC.
2015 - 2018**



C. VICTOR MANUEL BATUN CAN

[Handwritten Signature]

SECRETARIO MUNICIPAL

**H. AYUNTAMIENTO
DE TEKOM, YUC.
2015 - 2018
SECRETARIO**



**H. AYUNTAMIENTO
DE TEKOM, YUC.
2015 - 2018
SINDICO**



000029



MUNICIPIO DE TEKOM
ESTADO DE YUCATÁN
Estados de Resultados
Del 01/sep./2015 al 31/dic./2015

Usu: supervisor
Rep: rptEstadoResultado

Fecha y hora de Impresión 12/ene./2016 12:55 p. m.

	PERIODO 1/sep. al 31/dic./2015	%	ACUMULADO 01/ene al 31/dic./2015	%
INGRESOS Y OTROS BENEFICIOS				
INGRESOS DE GESTIÓN	\$53,493.00	0.94 %	\$53,493.00	0.94 %
IMPUESTOS	\$3,731.00	0.06 %	\$3,731.00	0.06 %
IMPUESTOS SOBRE EL PATRIMONIO	\$3,731.00	0.06 %	\$3,731.00	0.06 %
DERECHOS	\$43,812.00	0.77 %	\$43,812.00	0.77 %
APROVECHAMIENTOS DE TIPO CORRIENTE	\$5,950.00	0.10 %	\$5,950.00	0.10 %
PARTICIPACIONES, APORTACIONES, TRANSFERENCIAS, ASIGNACIONES	\$5,578,709.20	99.05 %	\$5,578,709.20	99.05 %
PARTICIPACIONES Y APORTACIONES	\$5,578,709.20	99.05 %	\$5,578,709.20	99.05 %
PARTICIPACIONES	\$3,070,084.59	54.50 %	\$3,070,084.59	54.50 %
APORTACIONES	\$2,508,624.61	44.54 %	\$2,508,624.61	44.54 %
OTROS INGRESOS Y BENEFICIOS	\$0.00	0.00 %	\$0.00	0.00 %
Total de Ingresos	\$5,632,202.20	100.00 %	\$5,632,202.20	100.00 %
GASTOS Y OTRAS PÉRDIDAS				
GASTOS DE FUNCIONAMIENTO	\$3,048,369.75	54.12 %	\$3,048,369.75	54.12 %
SERVICIOS PERSONALES	\$1,711,490.11	30.38 %	\$1,711,490.11	30.38 %
MATERIALES Y SUMINISTROS	\$429,485.06	7.62 %	\$429,485.06	7.62 %
SERVICIOS GENERALES	\$907,394.58	16.11 %	\$907,394.58	16.11 %
TRANSFERENCIAS, ASIGNACIONES, SUBSIDIOS Y OTRAS AYUDAS	\$585,356.01	10.39 %	\$585,356.01	10.39 %
AYUDAS SOCIALES	\$585,356.01	10.39 %	\$585,356.01	10.39 %
PARTICIPACIONES Y APORTACIONES	\$0.00	0.00 %	\$0.00	0.00 %
INTERESES, COMISIONES Y OTROS GASTOS DE LA DEUDA PÚBLICA	\$0.00	0.00 %	\$0.00	0.00 %
OTROS GASTOS Y PÉRDIDAS EXTRAORDINARIAS	\$0.00	0.00 %	\$0.00	0.00 %
INVERSIÓN PÚBLICA	\$0.00	0.00 %	\$0.00	0.00 %
Total de Gastos y otras Pérdidas	\$3,633,725.76	64.51 %	\$3,633,725.76	64.51 %
Ahorro / Desahorro Neto del Ejercicio	\$1,998,476.44	35.48 %	\$1,998,476.44	35.48 %

C. ARMIN ARMANDO KUMUL COCOM. AYUNTAMIENTO
PRESIDENTE MUNICIPAL
TEKOM, YUC.
2015 - 2018

C. GLORIA ARACELLY COCOM CAN
SINDICA MUNICIPAL

C. JORGE ANGELINO SANCHEZ CHAY
TESORERO MUNICIPAL
TESORERIA MUNICIPAL
TEKOM, YUC.
2015 - 2018

C. VICTOR MANUEL BATUN CAN
SECRETARIO MUNICIPAL
H. AYUNTAMIENTO
DE TEKOM, YUC.
2015 - 2018
SECRETARIO

H. AYUNTAMIENTO
DE TEKOM, YUC.
2015 - 2018
SINDICO

000030



**MUNICIPIO DE TEKOM
ESTADO DE YUCATÁN**
Estado de Origen y Aplicacion de Recursos
Del 01/sep./2015 al 31/dic./2015

Usr: supervisor
Rep: rptEstadoOrigenAplicacion

Fecha y hora de Impresión 12/ene./2016
12:56 p. m.

ORIGEN DE LOS RECURSOS

IMPUESTOS	\$3,731.00
DERECHOS	\$43,812.00
APROVECHAMIENTOS DE TIPO CORRIENTE	\$5,950.00
PARTICIPACIONES Y APORTACIONES	\$5,578,709.20
Disminuciones del Activo	\$5,632,202.20
Incrementos del Pasivo	\$5,687,474.88
TOTAL ORIGEN	\$16,951,879.28

APLICACIÓN DE LOS RECURSOS

SERVICIOS PERSONALES	\$1,711,490.11
MATERIALES Y SUMINISTROS	\$429,485.08
SERVICIOS GENERALES	\$907,394.58
AYUDAS SOCIALES	\$585,356.01
Incrementos del Activo	\$7,677,025.94
Disminuciones del Pasivo	\$5,516,142.70
EXISTENCIA EN EFECTIVO Y EQUIVALENTES AL	\$124,984.88
TOTAL APLICACIÓN	\$16,951,879.28

C. ARMIN ARMANDO KUMUL COCOM

PRESIDENTE MUNICIPAL



**H. AYUNTAMIENTO
RESIDENTE MUNICIPAL
TEKOM, YUC.
2015 - 2018**

C. GLORIA ARACELLY COCOM CAN

SINDICA MUNICIPAL

**H. AYUNTAMIENTO
DE TEKOM, YUC
2015 - 2018
SINDICO**

C. JORGE ANGELINO CANUL CHAY

TESORERO MUNICIPAL

**H. AYUNTAMIENTO
TESORERIA MUNICIPAL
TEKOM, YUC.
2015 - 2018**

C. VICTOR MANUEL BATUN CAN

SECRETARIO MUNICIPAL

**H. AYUNTAMIENTO
DE TEKOM, YUC.
2015 - 2018
SECRETARIO**

000031



**MUNICIPIO DE TEKOM
ESTADO DE YUCATÁN
Estado de Origen y Aplicacion de Recursos
Del 01/sep./2015 al 31/dic./2015**

Usu: supervisor
Rep: rptEstadoOrigenAplicacion

Fecha y hora de Impresión | 12/ene./2016
12:56 p. m.

ORIGEN DE LOS RECURSOS

IMPUESTOS	\$3,731.00
DERECHOS	\$43,812.00
APROVECHAMIENTOS DE TIPO CORRIENTE	\$5,950.00
PARTICIPACIONES Y APORTACIONES	\$5,578,709.20
Disminuciones del Activo	\$5,632,202.20
Incrementos del Pasivo	\$5,687,474.88
TOTAL ORIGEN	\$16,951,879.28

APLICACIÓN DE LOS RECURSOS

SERVICIOS PERSONALES	\$1,711,490.11
MATERIALES Y SUMINISTROS	\$429,485.06
SERVICIOS GENERALES	\$907,394.58
AYUDAS SOCIALES	\$585,356.01
Incrementos del Activo	\$7,677,025.94
Disminuciones del Pasivo	\$5,516,142.70
EXISTENCIA EN EFECTIVO Y EQUIVALENTES AL	\$124,984.88
TOTAL APLICACIÓN	\$16,951,879.28



**H. AYUNTAMIENTO
DE TEKOM, YUC.
2015 - 2018
SINDICO**

C. ARMIN ARMANDO KUMUL COCOM **H. AYUNTAMIENTO
PRESIDENTE MUNICIPAL
TEKOM, YUC.
2015 - 2018** C. GLORIA ARACELLY COCOM CAN
PRESIDENTE MUNICIPAL SINDICA MUNICIPAL

C. JORGE ANGELINO **H. AYUNTAMIENTO
TESORERERIA MUNICIPAL
TEKOM, YUC.
2015 - 2018** C. VICTOR MANUEL BATUN CAN
TESORERO MUNICIPAL SECRETARIO MUNICIPAL **H. AYUNTAMIENTO
DE TEKOM, YUC.
2015 - 2018
SECRETARIO**

000032



CONSTRUCTORA	CONCEPTO	Nº OBRA	PLAZO DE EJECUCIÓN		IMPORTE	PAGADO	PENDIENTE
			INICIO	FINALIZA			
1 RASA CONSTRUCCIONES Y EDIFICACIONES DEL MAYAB	CONSTRUCCION DE 45 TOMAS DE AGUA DOMICILIARIAS	FISM-R33-081-02-2015-IR	01/10/2015	30/12/2015	716,262.43	716,262.43	-
2 RASA CONSTRUCCIONES Y EDIFICACIONES DEL MAYAB	CONSTRUCCION DE 20 BAÑOS ECOLOGICOS	LP-FISM-R33-081-01-2015	01/10/2015	30/12/2015	1,108,017.52	1,108,017.52	-
					\$ 1,824,279.95	1,824,279.95	-

PRESIDENTE MUNICIPAL

C. ARMIN ARMAN KUMUL COCOM



H. AYUNTAMIENTO
 PRESIDENTE MUNICIPAL
 TEKOM, YUC.
 2015 - 2018

SINDICA MUNICIPAL

C. GLORIA ARACELLY COCOM CAN



H. AYUNTAMIENTO
 DE TEKOM, YUC.
 2015 - 2018
 SINDICO

TESORERO MUNICIPAL



H. AYUNTAMIENTO
 TESORERIA MUNICIPAL
 TEKOM, YUC
 2015 - 2018

SECRETARIO MUNICIPAL

C. VICTOR MANUEL BATUN



H. AYUNTAMIENTO
 DE TEKOM, YUC.
 2015 - 2018
 SECRETARIO



Usu: supervisor
Rep: rptEstadoVariacionHacienda

MUNICIPIO DE TEBOM
ESTADO DE YUCATÁN
Estado de Variaciones en la Hacienda Pública
Del 01/ene/2015 Al 31/dic./2015

Fecha y hora de Impresión 12/ene./2016 12:59 p. m.

Concepto	Hacienda Publica/ Patrimonio Contribuido	Hacienda Publica/ Patrimonio Generado		Ajustes por Cambios de Valor	Total*
		De Ejercicios Anteriores	Del Ejercicio		
Rectificaciones de Resultados de Ejercicios Anteriores	\$0.00	\$0.00	\$0.00	\$0.00	\$0.00
PATRIMONIO NETO INICIAL AJUSTADO DEL EJERCICIO	\$0.00	\$0.00	\$0.00	\$0.00	\$0.00
Aportaciones	\$0.00	\$0.00	\$0.00	\$0.00	\$0.00
Donaciones de Capital	\$0.00	\$0.00	\$0.00	\$0.00	\$0.00
Actualización de la Hacienda Pública/Patrimonio	\$0.00	\$0.00	\$0.00	\$0.00	\$0.00
VARIACIONES DE LA HACIENDA PUBLICA/PATRIMONIO NETO DEL EJERCICIO	\$0.00	\$0.00	\$0.00	\$0.00	\$0.00
Resultados del Ejercicio (Ahorro/ Desahorro)	\$0.00	\$0.00	\$0.00	\$0.00	\$0.00
Resultados de Ejercicios Anteriores	\$0.00	\$0.00	\$0.00	\$0.00	\$0.00
Revalúos	\$0.00	\$0.00	\$0.00	\$0.00	\$0.00
Reservas	\$0.00	\$0.00	\$0.00	\$0.00	\$0.00
HACIENDA PÚBLICA/PATRIMONIO NETO FINAL DEL EJERCICIO	\$0.00	\$0.00	\$0.00	\$0.00	\$0.00
CAMBIOS EN LA HACIENDA PUBLICA/PATRIMONIO NETO DEL EJERCICIO	\$0.00	\$0.00	\$0.00	\$0.00	\$0.00
Aportaciones	\$0.00	\$0.00	\$0.00	\$0.00	\$0.00
Donaciones de Capital	\$0.00	\$0.00	\$0.00	\$0.00	\$0.00
Actualización de la Hacienda Pública/Patrimonio	\$0.00	\$0.00	\$0.00	\$0.00	\$0.00
VARIACIONES DE LA HACIENDA PUBLICA/PATRIMONIO NETO DEL EJERCICIO	\$0.00	\$0.00	\$1,998,476.44	\$0.00	\$1,998,476.44
Resultados del Ejercicio (Ahorro/ Desahorro)	\$0.00	\$0.00	\$1,998,476.44	\$0.00	\$1,998,476.44
Resultados de Ejercicios Anteriores	\$0.00	\$0.00	\$0.00	\$0.00	\$0.00
Revalúos	\$0.00	\$0.00	\$0.00	\$0.00	\$0.00
Reservas	\$0.00	\$0.00	\$0.00	\$0.00	\$0.00
SALDO NETO EN LA HACIENDA PUBLICA/PATRIMONIO	\$0.00	\$0.00	\$1,998,476.44	\$0.00	\$1,998,476.44

000035



Ulr: supervisor
Rep: rptEstadoVariacionHacienda

MUNICIPIO DE TEKOM
ESTADO DE YUCATÁN
Estado de Variaciones en la Hacienda Pública
Del 01/ene/2015 Al 31/dic./2015

Fecha y 12/ene./2016
hora de impresión 12:59 p. m.

Concepto	Hacienda Publica/ Patrimonio Contribuido	Hacienda Publica/ Patrimonio Generado		Ajustes por Cambios de Valor	Total*
		De Ejercicios Anteriores	Del Ejercicio		

C. ARMIN ARMANDO KUMUL COCOM
PRESIDENTE MUNICIPAL



H. AYUNTAMIENTO
PRESIDENTE MUNICIPAL
TEKOM, YUC.
2015 - 2018

C. GLORIA ARACELLY COCOM CAN
SINDICA MUNICIPAL

[Signature]



H. AYUNTAMIENTO
TESORERERIA MUNICIPAL
TEKOM, YUC.
2015 - 2018

[Signature]



H. AYUNTAMIENTO
DE TEKOM, YUC.
2015 - 2018
SECRETARIO



H. AYUNTAMIENTO
DE TEKOM, YUC.
2015 - 2018
SINDICO



**MUNICIPIO DE TEKOM
ESTADO DE YUCATÁN
Estado de Flujos de Efectivo
Del 01/ene/2015 Al 31/dic./2015**

Usr: supervisor
Rep: rptEstadoFlujosEfectivo

Fecha y hora de Impresión | 12/ene./2016
12:59 p. m

Concepto	2015	2014
FLUJOS DE EFECTIVO DE LAS ACTIVIDADES DE OPERACIÓN		
ORIGEN	\$5,632,202.20	\$0.00
IMPUESTOS	\$3,731.00	\$0.00
DERECHOS	\$43,812.00	\$0.00
APROVECHAMIENTOS DE TIPO CORRIENTE	\$5,950.00	\$0.00
PARTICIPACIONES Y APORTACIONES	\$5,578,709.20	\$0.00
APLICACIÓN	\$3,674,800.38	\$0.00
SERVICIOS PERSONALES	\$1,711,490.11	\$0.00
OTRAS APLICACIONES DE OPERACIÓN	\$41,074.62	\$0.00
MATERIALES Y SUMINISTROS	\$429,485.06	\$0.00
SERVICIOS GENERALES	\$907,394.58	\$0.00
AYUDAS SOCIALES	\$585,356.01	\$0.00
FLUJOS NETOS DE EFECTIVO POR ACTIVIDADES DE OPERACIÓN	\$1,957,401.82	\$0.00
FLUJOS DE EFECTIVO DE LAS ACTIVIDADES DE INVERSIÓN		
APLICACIÓN	\$1,882,416.94	\$0.00
BIENES MUEBLES	\$58,136.99	\$0.00
BIENES INMUEBLES, INFRAESTRUCTURA Y CONSTRUCCIONES EN PROCESO	\$1,824,279.95	\$0.00
FLUJOS NETOS DE EFECTIVO POR ACTIVIDADES DE INVERSIÓN	-\$1,882,416.94	\$0.00
FLUJO DE EFECTIVO DE LAS ACTIVIDADES DE FINANCIAMIENTO		
INCREMENTO/DISMINUCIÓN NETA EN EL EFECTIVO Y EQUIVALENTES AL EFEC EFECTIVO Y EQUIVALENTES AL EFECTIVO AL FINAL DEL EJERCICIO	\$74,984.88 \$74,984.88	\$0.00 \$0.00

C. ARMIN ARMANDO KUMUL COCOM

PRESIDENTE MUNICIPAL

C. JORGE ANGELINO CANUL CHAY

TESORERO MUNICIPAL



**H. AYUNTAMIENTO
MUNICIPAL
DE TEKOM, YUC.
2018**

C. GLORIA ARACELLY COCOM

SINDICA MUNICIPAL

C. VICTOR MANUEL BATUN CAN

SECRETARIO MUNICIPAL



**H. AYUNTAMIENTO
DE TEKOM, YUC.**



**H. AYUNTAMIENTO
DE TEKOM, YUC.
2015 - 2018
SECRETARIO**

000037



Usu: supervisor
Rep: rptEstadoAnaliticoDeudaYPasivos

MUNICIPIO DE TEKOM
ESTADO DE YUCATÁN
Estado Analítico de la Deuda y Otros Pasivos
Del 01/sep./2015 Al 31/dic./2015

Fecha y 12/ene./2016
hora de Impresión 01:00 p. m.

Denominación de las Deudas	Moneda de Contratación	Institución o País Acreedor	Saldo Inicial del Periodo	Saldo Final del Periodo
DEUDA PÚBLICA				
Corto Plazo				
Deuda Interna				
Instituciones de Crédito	Peso	México	\$0.00	\$0.00
Títulos y Valores	Peso	México	\$0.00	\$0.00
Arrendamientos Financieros	Peso	México	\$0.00	\$0.00
Deuda Externa				
Organismos Financieros Internacionales	Peso	México	\$0.00	\$0.00
Deuda Bilateral	Peso	México	\$0.00	\$0.00
Títulos y Valores	Peso	México	\$0.00	\$0.00
Arrendamientos Financieros	Peso	México	\$0.00	\$0.00
Subtotal a Corto Plazo	Peso	México	\$0.00	\$0.00
Largo Plazo				
Deuda Interna				
Instituciones de Crédito	Peso	México	\$0.00	\$0.00
Títulos y Valores	Peso	México	\$0.00	\$0.00
Arrendamientos Financieros	Peso	México	\$0.00	\$0.00
Deuda Externa				
Organismos Financieros Internacionales	Peso	México	\$0.00	\$0.00
Deuda Bilateral	Peso	México	\$0.00	\$0.00
Títulos y Valores	Peso	México	\$0.00	\$0.00
Subtotal a Largo Plazo	Peso	México	\$0.00	\$0.00
Otros Pasivos	Peso	México	\$0.00	\$171,332.18
Total Deuda y Otros Pasivos	Peso	México	\$0.00	\$171,332.18

000038




Usu: supervisor
Rep: rptEstadoAnaliticoDeudaYPasivos


MUNICIPIO DE TEKOM
ESTADO DE YUCATÁN
Estado Analítico de la Deuda y Otros Pasivos
Del 01/sep./2015 Al 31/dic./2015


Fecha y hora de Impresión | 12/ene./2016 | 01:00 p. m.


Denominación de las Deudas	Moneda de Contratación	Institución o País Acreedor	Saldo Inicial del Periodo	Saldo Final del Periodo
DEUDA PÚBLICA				


C. ARMIN ARMANDO KUMUL COCOM
PRESIDENTE MUNICIPAL


C. JORGE ANGELINO CAN
TESORERO MUNICIPAL


H. AYUNTAMIENTO
TESORERIA MUNICIPAL
TEKOM, YUC.
2015 - 2018


C. GLORIA ARACELLY COCOM CAN
SINDICA MUNICIPAL


C. VICTOR MANUEL BATUN CAN
SECRETARIO MUNICIPAL


H. AYUNTAMIENTO
DE TEKOM, YUC.
2015 - 2018
SECRETARIO


H. AYUNTAMIENTO
DE TEKOM, YUC.
2015 - 2018
SINDICO

000039

MUNICIPIO DE TEKOM YUCATAN
 INFORME SOBRE PASIVOS CONTINGENTES
 AL 31 DE DICIEMBRE DE 2015

GESTION FINANCIERA

CONTROL DE PASIVOS CONTINGENTES

PASIVO CONTINGENTE:	IMPORTE	OBSERVACIONES
01.- LAUDOS LABORALES PENDIENTES DE LIQUIDACION.	\$ 50,000.00	Importe Aproximado
02.- JUICIOS LABORALES EN PROCESO PENDIENTES DE LIQUIDACION .	50,000.00	Importe Aproximado
SUMA TOTAL	<u>100,000.00</u>	

A LA FECHA NO SE TIENE CERTEZA DE LOS ADEUDOS CONTRAIDOS POR LA ADMINISTRACION 2012-2015, LA ADMINISTRACION ANTERIOR NO ENTREGO LA INFORMACION CONTABLE Y FINANCIERA DEL MUNICIPIO.

PRESIDENTE MUNICIPAL


 C. ARMIN ARMANDO KUMUL COCOM

SINDICA


 C. GLORIA ARACELLY COCOM CAN



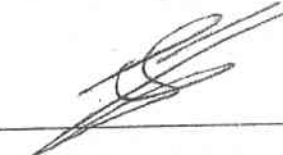

H. AYUNTAMIENTO
 DE TEKOM, YUC.
 2015 - 2018
 SINDICO

TESORERO



 H. AYUNTAMIENTO
 TESORERIA MUNICIPAL
 TEKOM, YUC.
 2015 - 2018

SECRETARIO


 C. VICTOR MANUEL BATUN CADE

 H. AYUNTAMIENTO
 DE TEKOM, YUC.
 2015 - 2018
 SECRETARIO

000040



Usu: supervisor
Rep: rptEstadoPresupuestoEgresos

MUNICIPIO DE TEKOM
ESTADO DE YUCATÁN

Estado del Ejercicio del Presupuesto por Capítulo del Gasto Al 31/dic./2015

Fecha y 12/ene./2016

hora de Impresión 01:02 p. m.

Objeto del Gasto		Aprobado	Ampliaciones / (Reducciones) Al 31/dic./2015	Presupuesto Vigente Al 31/dic./2015	Comprometido	Presupuesto Disponible para Comprometer	Devengado	Comprometido No Devengado	Presupuesto Sin Devengar	Ejercido	Pagado	Cuentas por Pagar Deuda
1000	SERVICIOS PERSONALES	\$1,844,771.28	-\$133,281.17	\$1,711,490.11	\$1,711,490.11	\$0.00	\$1,711,490.11	\$0.00	\$0.00	\$1,711,490.11	\$1,711,490.11	\$0.00
1100	REMUNERACIONES AL PERSONAL DE CARÁCTER F	\$1,476,732.40	-\$24,414.59	\$1,452,317.81	\$1,452,317.81	\$0.00	\$1,452,317.81	\$0.00	\$0.00	\$1,452,317.81	\$1,452,317.81	\$0.00
1130	Sueldos base al personal permanente	\$1,476,732.40	-\$24,414.59	\$1,452,317.81	\$1,452,317.81	\$0.00	\$1,452,317.81	\$0.00	\$0.00	\$1,452,317.81	\$1,452,317.81	\$0.00
1131	Sueldos al personal de base	\$1,476,732.40	-\$24,414.59	\$1,452,317.81	\$1,452,317.81	\$0.00	\$1,452,317.81	\$0.00	\$0.00	\$1,452,317.81	\$1,452,317.81	\$0.00
1300	REMUNERACIONES ADICIONALES Y ESPECIALES	\$368,038.88	-\$108,866.58	\$259,172.30	\$259,172.30	\$0.00	\$259,172.30	\$0.00	\$0.00	\$259,172.30	\$259,172.30	\$0.00
1320	Primas de vacaciones, dominical y gratificación de fin de	\$368,038.88	-\$108,866.58	\$259,172.30	\$259,172.30	\$0.00	\$259,172.30	\$0.00	\$0.00	\$259,172.30	\$259,172.30	\$0.00
1322	Gratificación de fin de año	\$368,038.88	-\$108,866.58	\$259,172.30	\$259,172.30	\$0.00	\$259,172.30	\$0.00	\$0.00	\$259,172.30	\$259,172.30	\$0.00
2000	MATERIALES Y SUMINISTROS	\$786,426.00	-\$347,295.35	\$439,130.65	\$429,485.06	\$9,645.59	\$429,485.06	\$0.00	\$9,645.59	\$429,485.06	\$429,485.06	\$0.00
2100	MATERIALES DE ADMINISTRACIÓN, EMISIÓN DE DC	\$161,900.00	-\$119,600.32	\$42,299.68	\$36,778.30	\$5,521.38	\$36,778.30	\$0.00	\$5,521.38	\$36,778.30	\$36,778.30	\$0.00
2110	Materiales, útiles y equipos menores de oficina	\$94,000.00	-\$70,425.31	\$23,574.69	\$23,053.31	\$521.38	\$23,053.31	\$0.00	\$521.38	\$23,053.31	\$23,053.31	\$0.00
2111	Materiales, útiles y equipos menores de oficina	\$94,000.00	-\$70,425.31	\$23,574.69	\$23,053.31	\$521.38	\$23,053.31	\$0.00	\$521.38	\$23,053.31	\$23,053.31	\$0.00
2140	Materiales, útiles y equipos menores de tecnologías de I	\$38,000.00	-\$30,869.91	\$7,130.09	\$2,130.09	\$5,000.00	\$2,130.09	\$0.00	\$5,000.00	\$2,130.09	\$2,130.09	\$0.00
2141	Materiales, útiles y equipos menores de tecnologías de I	\$38,000.00	-\$30,869.91	\$7,130.09	\$2,130.09	\$5,000.00	\$2,130.09	\$0.00	\$5,000.00	\$2,130.09	\$2,130.09	\$0.00
2160	Material de limpieza	\$29,900.00	-\$18,305.10	\$11,594.90	\$11,594.90	\$0.00	\$11,594.90	\$0.00	\$0.00	\$11,594.90	\$11,594.90	\$0.00
2161	Material de limpieza	\$29,900.00	-\$18,305.10	\$11,594.90	\$11,594.90	\$0.00	\$11,594.90	\$0.00	\$0.00	\$11,594.90	\$11,594.90	\$0.00
2200	ALIMENTOS Y UTENSILIOS	\$69,000.00	-\$1,816.86	\$67,183.14	\$66,369.90	\$813.24	\$66,369.90	\$0.00	\$813.24	\$66,369.90	\$66,369.90	\$0.00
2210	Productos alimenticios para personas	\$69,000.00	-\$1,816.86	\$67,183.14	\$66,369.90	\$813.24	\$66,369.90	\$0.00	\$813.24	\$66,369.90	\$66,369.90	\$0.00
2211	Productos alimenticios para personas	\$69,000.00	-\$1,816.86	\$67,183.14	\$66,369.90	\$813.24	\$66,369.90	\$0.00	\$813.24	\$66,369.90	\$66,369.90	\$0.00
2300	MATERIAS PRIMAS Y MATERIALES DE PRODUCCIÓN	\$304,526.00	-\$250,454.65	\$54,071.35	\$54,071.35	\$0.00	\$54,071.35	\$0.00	\$0.00	\$54,071.35	\$54,071.35	\$0.00
2340	Combustibles, lubricantes, aditivos, carbón y sus derivad	\$304,526.00	-\$250,454.65	\$54,071.35	\$54,071.35	\$0.00	\$54,071.35	\$0.00	\$0.00	\$54,071.35	\$54,071.35	\$0.00
2341	Combustibles, lubricantes, aditivos, carbón y sus derivad	\$304,526.00	-\$250,454.65	\$54,071.35	\$54,071.35	\$0.00	\$54,071.35	\$0.00	\$0.00	\$54,071.35	\$54,071.35	\$0.00
2400	MATERIALES Y ARTÍCULOS DE CONSTRUCCIÓN Y C	\$96,000.00	\$4,368.68	\$100,368.68	\$100,368.68	\$0.00	\$100,368.68	\$0.00	\$0.00	\$100,368.68	\$100,368.68	\$0.00
2420	Cemento y productos de concreto	\$4,500.00	-\$4,500.00	\$0.00	\$0.00	\$0.00	\$0.00	\$0.00	\$0.00	\$0.00	\$0.00	\$0.00
2421	Cemento y productos de concreto	\$4,500.00	-\$4,500.00	\$0.00	\$0.00	\$0.00	\$0.00	\$0.00	\$0.00	\$0.00	\$0.00	\$0.00
2460	Material eléctrico y electrónico	\$37,000.00	-\$17,590.95	\$19,409.05	\$19,409.05	\$0.00	\$19,409.05	\$0.00	\$0.00	\$19,409.05	\$19,409.05	\$0.00
2461	Material eléctrico y electrónico	\$37,000.00	-\$17,590.95	\$19,409.05	\$19,409.05	\$0.00	\$19,409.05	\$0.00	\$0.00	\$19,409.05	\$19,409.05	\$0.00
2480	Materiales complementarios	\$54,500.00	\$26,459.63	\$80,959.63	\$80,959.63	\$0.00	\$80,959.63	\$0.00	\$0.00	\$80,959.63	\$80,959.63	\$0.00
2481	Materiales complementarios	\$54,500.00	\$26,459.63	\$80,959.63	\$80,959.63	\$0.00	\$80,959.63	\$0.00	\$0.00	\$80,959.63	\$80,959.63	\$0.00
2500	PRODUCTOS QUÍMICOS, FARMACÉUTICOS Y DE LA	\$45,000.00	-\$45,000.00	\$0.00	\$0.00	\$0.00	\$0.00	\$0.00	\$0.00	\$0.00	\$0.00	\$0.00
2510	Productos químicos básicos	\$45,000.00	-\$45,000.00	\$0.00	\$0.00	\$0.00	\$0.00	\$0.00	\$0.00	\$0.00	\$0.00	\$0.00
2511	Productos químicos básicos	\$45,000.00	-\$45,000.00	\$0.00	\$0.00	\$0.00	\$0.00	\$0.00	\$0.00	\$0.00	\$0.00	\$0.00
2600	COMBUSTIBLES, LUBRICANTES Y ADITIVOS	\$0.00	\$147,559.74	\$147,559.74	\$144,248.77	\$3,310.97	\$144,248.77	\$0.00	\$3,310.97	\$144,248.77	\$144,248.77	\$0.00
2610	Combustibles, lubricantes y aditivos	\$0.00	\$147,559.74	\$147,559.74	\$144,248.77	\$3,310.97	\$144,248.77	\$0.00	\$3,310.97	\$144,248.77	\$144,248.77	\$0.00
2611	Combustible	\$0.00	\$147,559.74	\$147,559.74	\$144,248.77	\$3,310.97	\$144,248.77	\$0.00	\$3,310.97	\$144,248.77	\$144,248.77	\$0.00
2700	VESTUARIO, BLANCOS, PRENDAS DE PROTECCIÓN	\$80,000.00	-\$65,139.15	\$14,860.85	\$14,860.85	\$0.00	\$14,860.85	\$0.00	\$0.00	\$14,860.85	\$14,860.85	\$0.00

000041



Jsr. supervisor
Rep: rptEstadoPresupuestoEgresos

MUNICIPIO DE TEKOM
ESTADO DE YUCATÁN

Estado del Ejercicio del Presupuesto por Capítulo del Gasto Al 31/dic./2015

Fecha y 12/ene./2016
hora de Impresión 01:02 p. m.

Objeto del Gasto		Aprobado	Ampliaciones / (Reducciones) Al 31/dic./2015	Presupuesto Vigente Al 31/dic./2015	Comprometido	Presupuesto Disponible para Comprometer	Devengado	Comprometido No Devengado	Presupuesto Sin Devengar	Ejercido	Pagado	Cuentas por Pagar Deuda
710	Vestuario y uniformes	\$20,000.00	-\$10,718.69	\$9,281.31	\$9,281.31	\$0.00	\$9,281.31	\$0.00	\$0.00	\$9,281.31	\$9,281.31	\$0.00
711	Vestuario y uniformes	\$20,000.00	-\$10,718.69	\$9,281.31	\$9,281.31	\$0.00	\$9,281.31	\$0.00	\$0.00	\$9,281.31	\$9,281.31	\$0.00
720	Prendas de seguridad y protección personal	\$20,000.00	-\$20,000.00	\$0.00	\$0.00	\$0.00	\$0.00	\$0.00	\$0.00	\$0.00	\$0.00	\$0.00
721	Prendas de seguridad y protección personal	\$20,000.00	-\$20,000.00	\$0.00	\$0.00	\$0.00	\$0.00	\$0.00	\$0.00	\$0.00	\$0.00	\$0.00
730	Artículos deportivos	\$30,000.00	-\$25,860.97	\$4,139.03	\$4,139.03	\$0.00	\$4,139.03	\$0.00	\$0.00	\$4,139.03	\$4,139.03	\$0.00
731	Artículos deportivos	\$30,000.00	-\$25,860.97	\$4,139.03	\$4,139.03	\$0.00	\$4,139.03	\$0.00	\$0.00	\$4,139.03	\$4,139.03	\$0.00
740	Productos textiles	\$10,000.00	-\$8,559.49	\$1,440.51	\$1,440.51	\$0.00	\$1,440.51	\$0.00	\$0.00	\$1,440.51	\$1,440.51	\$0.00
741	Productos textiles	\$10,000.00	-\$8,559.49	\$1,440.51	\$1,440.51	\$0.00	\$1,440.51	\$0.00	\$0.00	\$1,440.51	\$1,440.51	\$0.00
800	MATERIALES Y SUMINISTROS PARA SEGURIDAD	\$15,000.00	-\$15,000.00	\$0.00	\$0.00	\$0.00	\$0.00	\$0.00	\$0.00	\$0.00	\$0.00	\$0.00
830	Prendas de protección para seguridad pública y nacional	\$15,000.00	-\$15,000.00	\$0.00	\$0.00	\$0.00	\$0.00	\$0.00	\$0.00	\$0.00	\$0.00	\$0.00
831	Prendas de protección para seguridad pública y nacional	\$15,000.00	-\$15,000.00	\$0.00	\$0.00	\$0.00	\$0.00	\$0.00	\$0.00	\$0.00	\$0.00	\$0.00
900	HERRAMIENTAS, REFACCIONES Y ACCESORIOS ME	\$15,000.00	-\$2,212.79	\$12,787.21	\$12,787.21	\$0.00	\$12,787.21	\$0.00	\$0.00	\$12,787.21	\$12,787.21	\$0.00
960	Refacciones y accesorios menores de equipo de transpor	\$15,000.00	-\$2,212.79	\$12,787.21	\$12,787.21	\$0.00	\$12,787.21	\$0.00	\$0.00	\$12,787.21	\$12,787.21	\$0.00
961	Refacciones y accesorios menores de equipo de transpor	\$15,000.00	-\$2,212.79	\$12,787.21	\$12,787.21	\$0.00	\$12,787.21	\$0.00	\$0.00	\$12,787.21	\$12,787.21	\$0.00
000	SERVICIOS GENERALES	\$640,424.40	\$291,970.18	\$932,394.58	\$907,394.58	\$25,000.00	\$907,394.58	\$0.00	\$25,000.00	\$907,394.58	\$907,394.58	\$0.00
100	SERVICIOS BÁSICOS	\$366,077.68	\$303,335.72	\$669,413.40	\$669,413.40	\$0.00	\$669,413.40	\$0.00	\$0.00	\$669,413.40	\$669,413.40	\$0.00
110	Energía eléctrica	\$344,327.68	\$301,866.32	\$646,194.00	\$646,194.00	\$0.00	\$646,194.00	\$0.00	\$0.00	\$646,194.00	\$646,194.00	\$0.00
111	Energía eléctrica	\$344,327.68	\$301,866.32	\$646,194.00	\$646,194.00	\$0.00	\$646,194.00	\$0.00	\$0.00	\$646,194.00	\$646,194.00	\$0.00
120	Gas	\$6,000.00	\$2,849.82	\$8,849.82	\$8,849.82	\$0.00	\$8,849.82	\$0.00	\$0.00	\$8,849.82	\$8,849.82	\$0.00
121	Gas	\$6,000.00	\$2,849.82	\$8,849.82	\$8,849.82	\$0.00	\$8,849.82	\$0.00	\$0.00	\$8,849.82	\$8,849.82	\$0.00
140	Telefonía tradicional	\$9,000.00	-\$9,000.00	\$0.00	\$0.00	\$0.00	\$0.00	\$0.00	\$0.00	\$0.00	\$0.00	\$0.00
141	Telefonía tradicional	\$9,000.00	-\$9,000.00	\$0.00	\$0.00	\$0.00	\$0.00	\$0.00	\$0.00	\$0.00	\$0.00	\$0.00
150	Telefonía celular	\$6,750.00	\$7,619.58	\$14,369.58	\$14,369.58	\$0.00	\$14,369.58	\$0.00	\$0.00	\$14,369.58	\$14,369.58	\$0.00
151	Telefonía celular	\$6,750.00	\$7,619.58	\$14,369.58	\$14,369.58	\$0.00	\$14,369.58	\$0.00	\$0.00	\$14,369.58	\$14,369.58	\$0.00
400	SERVICIOS FINANCIEROS, BANCARIOS Y COMERCIA	\$8,000.00	-\$4,554.80	\$3,445.20	\$3,445.20	\$0.00	\$3,445.20	\$0.00	\$0.00	\$3,445.20	\$3,445.20	\$0.00
490	Servicios financieros, bancarios y comerciales integrales	\$8,000.00	-\$4,554.80	\$3,445.20	\$3,445.20	\$0.00	\$3,445.20	\$0.00	\$0.00	\$3,445.20	\$3,445.20	\$0.00
491	Servicios financieros, bancarios y comerciales integrales	\$8,000.00	-\$4,554.80	\$3,445.20	\$3,445.20	\$0.00	\$3,445.20	\$0.00	\$0.00	\$3,445.20	\$3,445.20	\$0.00
1500	SERVICIOS DE INSTALACIÓN, REPARACIÓN, MANTI	\$79,000.00	\$35,539.65	\$114,539.65	\$114,539.65	\$0.00	\$114,539.65	\$0.00	\$0.00	\$114,539.65	\$114,539.65	\$0.00
3510	Conservación y mantenimiento menor de inmuebles	\$0.00	\$7,192.00	\$7,192.00	\$7,192.00	\$0.00	\$7,192.00	\$0.00	\$0.00	\$7,192.00	\$7,192.00	\$0.00
3511	Conservación y mantenimiento menor de inmuebles	\$0.00	\$7,192.00	\$7,192.00	\$7,192.00	\$0.00	\$7,192.00	\$0.00	\$0.00	\$7,192.00	\$7,192.00	\$0.00
3530	Instalación, reparación y mantenimiento de equipo de có	\$0.00	\$5,568.00	\$5,568.00	\$5,568.00	\$0.00	\$5,568.00	\$0.00	\$0.00	\$5,568.00	\$5,568.00	\$0.00
3531	Instalación, reparación y mantenimiento de equipo de có	\$0.00	\$5,568.00	\$5,568.00	\$5,568.00	\$0.00	\$5,568.00	\$0.00	\$0.00	\$5,568.00	\$5,568.00	\$0.00
3550	Reparación y mantenimiento de equipo de transporte	\$75,000.00	\$26,431.65	\$101,431.65	\$101,431.65	\$0.00	\$101,431.65	\$0.00	\$0.00	\$101,431.65	\$101,431.65	\$0.00
3551	Reparación y mantenimiento de equipo de transporte	\$75,000.00	\$26,431.65	\$101,431.65	\$101,431.65	\$0.00	\$101,431.65	\$0.00	\$0.00	\$101,431.65	\$101,431.65	\$0.00
3570	Instalación, reparación y mantenimiento de maquinaria, c	\$4,000.00	-\$3,652.00	\$348.00	\$348.00	\$0.00	\$348.00	\$0.00	\$0.00	\$348.00	\$348.00	\$0.00

000042



MUNICIPIO DE TEKOM
ESTADO DE YUCATÁN

Estado del Ejercicio del Presupuesto por Capítulo del Gasto Al 31/dic./2015

Fecha y 12/ene./2016

Usu: supervisor

Rep rptEstadoPresupuestoEgresos

hora de Impresión 01:02 p. m.

Objeto del Gasto		Aprobado	Ampliaciones / (Reducciones) Al 31/dic./2015	Presupuesto Vigente Al 31/dic./2015	Comprometido	Presupuesto Disponibile para Comprometer	Devengado	Comprometido No Devengado	Presupuesto Sin Devengar	Ejercido	Pagado	Cuentas por Pagar Deuda
571	Instalación, reparación y mantenimiento de maquinaria, c	\$4,000.00	-\$3,652.00	\$348.00	\$348.00	\$0.00	\$348.00	\$0.00	\$0.00	\$348.00	\$348.00	\$0.00
600	SERVICIOS DE COMUNICACIÓN SOCIAL Y PUBLICID.	\$29,500.00	-\$11,647.60	\$17,852.40	\$17,852.40	\$0.00	\$17,852.40	\$0.00	\$0.00	\$17,852.40	\$17,852.40	\$0.00
610	Difusión por radio, televisión y otros medios de mensaje:	\$29,500.00	-\$11,647.60	\$17,852.40	\$17,852.40	\$0.00	\$17,852.40	\$0.00	\$0.00	\$17,852.40	\$17,852.40	\$0.00
611	Gastos de difusión e información	\$5,000.00	-\$5,000.00	\$0.00	\$0.00	\$0.00	\$0.00	\$0.00	\$0.00	\$0.00	\$0.00	\$0.00
612	Impresiones y publicaciones oficiales	\$24,500.00	-\$6,647.60	\$17,852.40	\$17,852.40	\$0.00	\$17,852.40	\$0.00	\$0.00	\$17,852.40	\$17,852.40	\$0.00
700	SERVICIOS DE TRASLADO Y VIÁTICOS	\$45,000.00	-\$36,469.35	\$8,530.65	\$8,530.65	\$0.00	\$8,530.65	\$0.00	\$0.00	\$8,530.65	\$8,530.65	\$0.00
720	Pasajes terrestres	\$5,000.00	-\$4,071.00	\$929.00	\$929.00	\$0.00	\$929.00	\$0.00	\$0.00	\$929.00	\$929.00	\$0.00
721	Pasajes terrestres	\$5,000.00	-\$4,071.00	\$929.00	\$929.00	\$0.00	\$929.00	\$0.00	\$0.00	\$929.00	\$929.00	\$0.00
750	Viáticos en el país	\$40,000.00	-\$32,398.35	\$7,601.65	\$7,601.65	\$0.00	\$7,601.65	\$0.00	\$0.00	\$7,601.65	\$7,601.65	\$0.00
751	Viáticos en el país	\$40,000.00	-\$32,398.35	\$7,601.65	\$7,601.65	\$0.00	\$7,601.65	\$0.00	\$0.00	\$7,601.65	\$7,601.65	\$0.00
800	SERVICIOS OFICIALES	\$112,846.72	\$5,766.56	\$118,613.28	\$93,613.28	\$25,000.00	\$93,613.28	\$0.00	\$25,000.00	\$93,613.28	\$93,613.28	\$0.00
810	Gastos de ceremonial	\$30,000.00	\$33,800.00	\$63,800.00	\$63,800.00	\$0.00	\$63,800.00	\$0.00	\$0.00	\$63,800.00	\$63,800.00	\$0.00
811	Gastos de ceremonial	\$30,000.00	\$33,800.00	\$63,800.00	\$63,800.00	\$0.00	\$63,800.00	\$0.00	\$0.00	\$63,800.00	\$63,800.00	\$0.00
820	Gastos de orden social y cultural	\$82,846.72	-\$28,033.44	\$54,813.28	\$29,813.28	\$25,000.00	\$29,813.28	\$0.00	\$25,000.00	\$29,813.28	\$29,813.28	\$0.00
821	Gastos de orden social y cultural	\$82,846.72	-\$28,033.44	\$54,813.28	\$29,813.28	\$25,000.00	\$29,813.28	\$0.00	\$25,000.00	\$29,813.28	\$29,813.28	\$0.00
900	TRANSFERENCIAS, ASIGNACIONES, SUBSIDI	\$438,512.00	\$172,768.55	\$611,280.55	\$585,356.01	\$25,924.54	\$585,356.01	\$0.00	\$25,924.54	\$585,356.01	\$585,356.01	\$0.00
400	AYUDAS SOCIALES	\$438,512.00	\$172,768.55	\$611,280.55	\$585,356.01	\$25,924.54	\$585,356.01	\$0.00	\$25,924.54	\$585,356.01	\$585,356.01	\$0.00
410	Ayudas sociales a personas	\$438,512.00	\$172,768.55	\$611,280.55	\$585,356.01	\$25,924.54	\$585,356.01	\$0.00	\$25,924.54	\$585,356.01	\$585,356.01	\$0.00
411	Ayudas sociales	\$438,512.00	\$172,768.55	\$611,280.55	\$585,356.01	\$25,924.54	\$585,356.01	\$0.00	\$25,924.54	\$585,356.01	\$585,356.01	\$0.00
1000	BIENES MUEBLES, INMUEBLES E INTANGIBLI	\$36,540.00	\$21,596.99	\$58,136.99	\$58,136.99	\$0.00	\$58,136.99	\$0.00	\$0.00	\$58,136.99	\$58,136.99	\$0.00
1100	MOBILIARIO Y EQUIPO DE ADMINISTRACIÓN	\$0.00	\$19,396.99	\$19,396.99	\$19,396.99	\$0.00	\$19,396.99	\$0.00	\$0.00	\$19,396.99	\$19,396.99	\$0.00
1150	Equipo de cómputo y de tecnología de la información	\$0.00	\$19,396.99	\$19,396.99	\$19,396.99	\$0.00	\$19,396.99	\$0.00	\$0.00	\$19,396.99	\$19,396.99	\$0.00
1151	Equipo de cómputo y de tecnologías de la información	\$0.00	\$19,396.99	\$19,396.99	\$19,396.99	\$0.00	\$19,396.99	\$0.00	\$0.00	\$19,396.99	\$19,396.99	\$0.00
1600	MAQUINARIA, OTROS EQUIPOS Y HERRAMIENTAS	\$36,540.00	\$2,200.00	\$38,740.00	\$38,740.00	\$0.00	\$38,740.00	\$0.00	\$0.00	\$38,740.00	\$38,740.00	\$0.00
1620	Maquinaria y equipo industrial	\$0.00	\$16,700.00	\$16,700.00	\$16,700.00	\$0.00	\$16,700.00	\$0.00	\$0.00	\$16,700.00	\$16,700.00	\$0.00
1621	Maquinaria y equipo industrial	\$0.00	\$16,700.00	\$16,700.00	\$16,700.00	\$0.00	\$16,700.00	\$0.00	\$0.00	\$16,700.00	\$16,700.00	\$0.00
1650	Equipo de comunicación y telecomunicación	\$22,040.00	\$0.00	\$22,040.00	\$22,040.00	\$0.00	\$22,040.00	\$0.00	\$0.00	\$22,040.00	\$22,040.00	\$0.00
1651	Equipo de comunicación y telecomunicación	\$22,040.00	\$0.00	\$22,040.00	\$22,040.00	\$0.00	\$22,040.00	\$0.00	\$0.00	\$22,040.00	\$22,040.00	\$0.00
1670	Herramientas y máquinas-herramienta	\$14,500.00	-\$14,500.00	\$0.00	\$0.00	\$0.00	\$0.00	\$0.00	\$0.00	\$0.00	\$0.00	\$0.00
1671	Herramientas y máquinas-herramienta	\$14,500.00	-\$14,500.00	\$0.00	\$0.00	\$0.00	\$0.00	\$0.00	\$0.00	\$0.00	\$0.00	\$0.00
1000	INVERSIÓN PÚBLICA	\$1,830,039.15	-\$5,759.20	\$1,824,279.95	\$1,824,279.95	\$0.00	\$1,824,279.95	\$0.00	\$0.00	\$1,824,279.95	\$1,824,279.95	\$0.00
1100	OBRA PÚBLICA EN BIENES DE DOMINIO PÚBLICO	\$1,830,039.15	-\$5,759.20	\$1,824,279.95	\$1,824,279.95	\$0.00	\$1,824,279.95	\$0.00	\$0.00	\$1,824,279.95	\$1,824,279.95	\$0.00
1110	Edificación habitacional	\$1,830,039.15	-\$5,759.20	\$1,824,279.95	\$1,824,279.95	\$0.00	\$1,824,279.95	\$0.00	\$0.00	\$1,824,279.95	\$1,824,279.95	\$0.00
1111	Edificación habitacional	\$1,830,039.15	-\$5,759.20	\$1,824,279.95	\$1,824,279.95	\$0.00	\$1,824,279.95	\$0.00	\$0.00	\$1,824,279.95	\$1,824,279.95	\$0.00
Total		\$5,576,712.83	\$0.00	\$5,576,712.83	\$5,516,142.70	\$60,570.13	\$5,516,142.70	\$0.00	\$60,570.13	\$5,516,142.70	\$5,516,142.70	\$0.00

000043

MUNICIPIO DE TEKOM
ESTADO DE YUCATÁN

Estado del Ejercicio del Presupuesto por Capítulo del Gasto Al 31/dic./2015

Fecha y 12/ene./2016

hora de Impresión 01:02 p. m.

Objeto del Gasto	Ampliaciones / (Reducciones) Al Aprobado 31/dic./2015	Presupuesto Vigente Al 31/dic./2015	Comprometido	Presupuesto Disponible para Comprometer	Devengado	Comprometido No Devengado	Presupuesto Sin Devengar	Ejercido	Pagado	Cuentas por Pagar Deuda
------------------	---	-------------------------------------	--------------	---	-----------	---------------------------	--------------------------	----------	--------	-------------------------

C. ARMIN ARMANDO KUMUL COCOM
PRESIDENTE MUNICIPAL



H. AYUNTAMIENTO
PRESIDENTE MUNICIPAL
TEKOM, YUC.
2015 - 2018

C. GLORIA ARACELLY COCOM CAN
SINDICA MUNICIPAL



H. AYUNTAMIENTO
DE TEKOM, YUC.
2015 - 2018
SINDICO

C. JORGE ANGELINO CANUL
TESORERO MUNICIPAL



H. AYUNTAMIENTO
TESORERIA MUNICIPAL
TEKOM, YUC.
2015.- 2018

C. VICTOR MANUEL BATUN CAN
SECRETARIO MUNICIPAL

H. AYUNTAMIENTO
DE TEKOM, YUC.
2015 - 2018
SECRETARIO




Usu: supervisor
Rep: rptEstadoAnaliticoDeActivosYPasivos

MUNICIPIO DE TEKOM
ESTADO DE YUCATÁN
Reporte Analítico del Activo
Del 01/sep./2015 al 31/dic./2015

Fecha y 12/ene./2016
hora de Impresión 01:03 p. m.

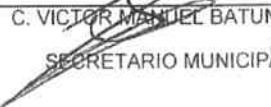
Cuenta Contable	Saldo Inicial	Cargos del periodo	Abonos del periodo	Saldo Final	Flujo del Periodo
1000 ACTIVO	\$0.00	\$15,491,273.59	\$13,321,464.97	\$2,169,808.62	\$2,169,808.62
1100 ACTIVO CIRCULANTE	\$0.00	\$13,608,856.65	\$13,321,464.97	\$287,391.68	\$287,391.68
1110 Efectivo y Equivalentes	\$0.00	\$7,814,247.65	\$7,689,262.77	\$124,984.88	\$124,984.88
1111 Efectivo	\$0.00	\$2,188,973.45	\$2,235,902.82	-\$46,929.37	-\$46,929.37
1112 Bancos/Tesorería	\$0.00	\$3,116,649.59	\$3,004,486.93	\$112,162.66	\$112,162.66
1115 Fondos con Afectación Especifica	\$0.00	\$2,508,624.61	\$2,448,873.02	\$59,751.59	\$59,751.59
1120 Derechos a Recibir Efectivo o Equivalentes	\$0.00	\$5,794,609.00	\$5,632,202.20	\$162,406.80	\$162,406.80
1122 Cuentas por Cobrar a Corto Plazo	\$0.00	\$5,578,709.20	\$5,578,709.20	\$0.00	\$0.00
1123 Deudores Diversos por Cobrar a Corto Plazo	\$0.00	\$162,406.80	\$0.00	\$162,406.80	\$162,406.80
1124 Ingresos por Recuperar a Corto Plazo	\$0.00	\$53,493.00	\$53,493.00	\$0.00	\$0.00
1200 ACTIVO NO CIRCULANTE	\$0.00	\$1,882,416.94	\$0.00	\$1,882,416.94	\$1,882,416.94
1230 Bienes Inmuebles, Infraestructura y Construcciones en Proceso	\$0.00	\$1,824,279.95	\$0.00	\$1,824,279.95	\$1,824,279.95
1235 Construcciones en Proceso en Bienes de Dominio Público	\$0.00	\$1,824,279.95	\$0.00	\$1,824,279.95	\$1,824,279.95
1240 Bienes Muebles	\$0.00	\$58,136.99	\$0.00	\$58,136.99	\$58,136.99
1241 Mobiliario y Equipo de Administración	\$0.00	\$19,396.99	\$0.00	\$19,396.99	\$19,396.99
1246 Maquinaria, Otros Equipos y Herramientas	\$0.00	\$38,740.00	\$0.00	\$38,740.00	\$38,740.00


C. ARMIN ARMANDO KUMUL COCOM
PRESIDENTE MUNICIPAL
H. AYUNTAMIENTO
PRESIDENTE MUNICIPAL
TEKOM, YUC.
2015 - 2018


C. JORGE ANGELINO CANUL CHAY
TESORERO MUNICIPAL

H. AYUNTAMIENTO
TESORERIA MUNICIPAL
TEKOM, YUC.
2015 - 2018


C. GLORIA ARACELLY COCOM CAN
SINDICA MUNICIPAL


C. VICTOR MANUEL BATUN CAN
SECRETARIO MUNICIPAL
H. AYUNTAMIENTO
DE TEKOM, YUC.
2015 - 2018
SECRETARIO


AYUNTAMIENTO
DE TEKOM, YUC.
2015 - 2018
SINDICO

000045



MUNICIPIO DE TEKOM, YUCATAN
2015-2018
CEDULA ANALITICA DE ACTIVOS
DICIEMBRE 2015

FECHA	FACTURA	PROVEEDOR	CANTIDAD	CONCEPTO	DEPTO	SUBTOTAL	IVA	TOTAL
01-oct-15	245	VICTOR MANUEL FABELA AGUILERA	1	DESBROZADORA	ASEO URBANO	14,396.55	2,303.45	16,700.00
23-oct-15	D-791	OFFICE DEPOT DE MEXICO	1	LAPTOP HACER ES-573-35XA	PRESIDENCIA	7,326.72	1,172.28	8,499.00
23-oct-15	D-791	OFFICE DEPOT DE MEXICO	1	VIDEOPROYECTOR EPSON S27	PRESIDENCIA	6,206.03	992.96	7,198.99
23-oct-15	D-791	OFFICE DEPOT DE MEXICO	1	MULTIFUNCIONAL EPSON L210	PRESIDENCIA	3,188.79	510.21	3,699.00
Total						\$ 31,118.09	4,978.89	36,096.98

PRESIDENTE MUNICIPAL


C. ARMIN ARMANDO KUMUL COCOM



H. AYUNTAMIENTO
PRESIDENTE MUNICIPAL
TEKOM, YUC.
2015 - 2018

SINDICA MUNICIPAL





H. AYUNTAMIENTO
DE TEKOM, YUC.
2015 - 2018
SINDICO

TESORERO MUNICIPAL



C. JORGE ANGELINO CANUL CHAN
H. AYUNTAMIENTO
TESORERIA MUNICIPAL
TEKOM, YUC.
2015 - 2018

SECRETARIO MUNICIPAL





H. AYUNTAMIENTO
DE TEKOM, YUC.
2015 - 2018
SECRETARIO

H. AYUNTAMIENTO DE TEKOM
PLANTILLA DE NOMINA
2015

Nº	NOMBRE	DEPARTAMENTO	PUESTO	PLANTILLA DE NOMINA 2015			
				SUELDO	ISR	SUBSIDIO	NETO
1	MARIA FELICIANA MAY COCOM	CABILDO	REGIDORA DE ASEO URBANO Y CEMENTERIOS	22,748.72	1,443.82	1,282.80	22,587.70
2	GENARO COCOM TEC	CABILDO	REGIDOR DE PARQUES Y JARDINES	22,748.72	1,443.82	1,282.80	22,587.70
3	ARMIN ARMANDO KUMUL COCOM	PRESIDENCIA	PRESIDENTE MUNICIPAL	142,769.60	28,725.18	-	114,044.42
4	GLORIA ARACELLY COCOM CAN	PRESIDENCIA	SINDICA MUNICIPAL	128,824.00	25,049.82	-	103,774.18
5	MISAEEL LIZAMA PECH	PRESIDENCIA A	ASISTENTE	14,523.60	729.04	1,605.60	15,400.16
6	MARIA ESTER TEC CAN	PRESIDENCIA A	LIMPIEZA	9,282.00	431.04	1,605.60	10,456.56
7	MARIA ELENA POOT TEC	PRESIDENCIA A	LIMPIEZA	3,276.08	111.02	1,405.95	4,571.01
8	FERNANDO AC TAMAYO	PRESIDENCIA B	CHOFER	14,324.31	717.76	1,605.60	15,212.15
9	LUCIANO POOT Y CANUL	PRESIDENCIA B	CHOFER	14,324.31	717.76	1,605.60	15,212.15
10	DIONICIO CANUL CHAY	PRESIDENCIA B	CHOFER	11,306.61	545.68	1,605.60	12,366.53
11	OSWALDO BATUN POOT	PRESIDENCIA B	ASISTENTE BODEGA	13,304.66	660.40	1,605.60	14,249.86
12	VICTOR MANUEL BATUN CAN	SECRETARIA	SECRETARIO MUNICIPAL	128,824.00	25,049.82	-	103,774.18
13	RICARDO POOT BATUN	SECRETARIA	CHOFER	14,324.31	717.76	1,605.60	15,212.15
14	NORMA DE JESUS KUMUL COCOM	SECRETARIA	ASISTENTE SECRETARIA	11,306.61	545.68	1,605.60	12,366.53
15	JORGE ANGELINO CANUL CHAY	TESORERIA	TESORERO	128,824.00	25,049.82	-	103,774.18
16	SANTOS ADRIEL TEC CHULIM	TESORERIA	AUXILIAR CONTABLE	18,004.00	934.75	1,509.60	18,578.85
17	ALEX ABRAHAM PUC MAY	TESORERIA	AUXILIAR CONTABLE	9,975.04	510.32	1,605.60	11,070.32
18	VICTOR MANUEL AGUILAR PAT	TESORERIA A	AUXILIAR CONTABLE	45,735.85	5,072.19	-	40,663.66
19	MARCELO DE JESUS CANCHE PECH	TESORERIA A	AUXILIAR CONTABLE	19,161.40	1,148.51	1,509.60	19,522.49
20	JULIO RENAN DE JESUS MARTINEZ ORDOÑEZ	OBRAS Y DESARROLLO URBANO	SUPERVISOR	37,178.82	3,365.20	-	33,813.62
21	ZEINI DAYAMARA KU TEC	SALUD Y BIENESTAR SOCIAL	DIRECTORA DE SALUD	15,341.60	839.60	1,509.60	16,011.60
22	FERNANDO MAY BATUN	SALUD Y BIENESTAR SOCIAL	DIRECTOR DE ECOLOGIA	15,341.60	839.60	1,509.60	16,011.60
23	MARIA INOCENCIA CHULIM BATUN	SALUD Y BIENESTAR SOCIAL	ENLACE PROSPERA	7,862.53	346.00	1,606.80	9,123.33
24	NOEMI DE JESUS POOT CHULIM	SALUD Y BIENESTAR SOCIAL	LIMPIEZA	7,658.16	373.12	1,605.60	8,890.64
25	LIDIA MAY BALAM	SALUD Y BIENESTAR SOCIAL	ASISTENTE PROGRAMA 70 Y MAS	4,667.98	181.68	1,606.80	6,093.10
26	MARGELI GUADALUPE BATUN CHE	SALUD Y BIENESTAR SOCIAL	AUXILIAR CENTRO DE SALUD	6,280.78	258.48	1,606.80	7,629.10
27	MARIA DEL SOCORRO CHULIM TEC	SALUD Y BIENESTAR SOCIAL A	ABATIZADORA	6,280.78	258.48	1,606.80	7,629.10
28	TERESITA PUC BATUN	SALUD Y BIENESTAR SOCIAL A	ABATIZADORA	5,286.51	201.12	1,606.80	6,692.19
29	JACINTA CHE PUC	SALUD Y BIENESTAR SOCIAL A	ABATIZADORA	5,286.51	201.12	1,606.80	6,692.19
30	MARGARITA BALAM BATUN	SALUD Y BIENESTAR SOCIAL A	ABATIZADORA	5,286.51	201.12	1,606.80	6,692.19
31	MARIA AUXILIADORA KU MAY	SALUD Y BIENESTAR SOCIAL A	ABATIZADORA	5,286.51	201.12	1,606.80	6,692.19
32	MAURICIA COCOM CITUK	SALUD Y BIENESTAR SOCIAL A	ABATIZADORA	4,842.60	201.12	1,606.80	6,248.28
33	MARIA ELIDE KUMUL PUC	SALUD Y BIENESTAR SOCIAL A	ABATIZADORA	4,842.60	201.12	1,606.80	6,248.28
34	LIDIA EVELING KU CAAMAL	SALUD Y BIENESTAR SOCIAL A	ABATIZADORA	5,286.51	201.12	1,606.80	6,692.19
35	IMELDA DE JESUS CANUL POOT	DIF	ABATIZADORA	4,277.63	175.98	1,405.95	5,507.60
36	GEIDY ELIZABET CAN UC	DIF	DIRECTORA	10,880.00	564.64	1,605.60	11,920.96
37	SATURNINA CAN Y CHULIM	DIF	AUXILIAR DIF	7,862.53	346.00	1,606.80	9,123.33
38	MARIA CONSTANCIA COCOM BATUN	DIF	COCINERA	6,280.78	258.48	1,606.80	7,629.10
39	ROSALIA TUN TUZ	DIF	COCINERA	6,280.78	258.48	1,606.80	7,629.10
40	EMMA FRANCISCA CHAY BATUN	DIF	COCINERA	6,280.78	258.48	1,606.80	7,629.10
41	EMILIA CHAN KUYOC	DIF	COCINERA	5,190.10	226.17	1,405.95	6,369.88
42	RUFINA CAN Y PAT	DIF	COCINERA	5,190.10	226.17	1,405.95	6,369.88
43	BUENAVENTURA YAM AY	JUNTAS Y COMISARIAS CHINDZONOT	AUXILIAR U.B.R	5,326.86	201.12	1,606.80	6,732.54
44	GEREMIAS DANIEL POOT CAN	JUNTAS Y COMISARIAS X-POCBICHEN	COMISARIO	2,010.00	62.52	1,205.10	3,152.58
			COMISARIO	3,354.12	148.56	1,205.10	4,410.66

000047

H. AYUNTAMIENTO DE TEKOM
PLANTILLA DE NOMINA
2015

Nº	NOMBRE	DEPARTAMENTO	PUESTO	PLANTILLA DE NOMINA 2015			
				* SUELDO	ISR	SUBSIDIO	NETO
45	RAMON POOT POOT	JUNTAS Y COMISARIAS X-COCMIL	COMISARIO	4,032.00	191.94	1,205.10	5,045.16
46	MARIA MANUELA UH COUOH	JUNTAS Y COMISARIAS X-COCMIL	ENCARGADO C.C.A.	2,940.00	84.42	1,205.10	4,060.68
47	GONZALO DE AMARENTE BATUN MOO	JUNTAS Y COMISARIAS CHIBILUB	COMISARIO	4,032.00	191.94	1,205.10	5,045.16
48	ARMANDO TEC PUC	JUNTAS Y COMISARIAS CHIBILUB	CHOFER	7,236.00	320.94	1,204.20	8,119.26
49	RAMON NONATO TEC Y POOT	JUNTAS Y COMISARIAS XUXCAB	COMISARIO	3,354.12	148.56	1,205.10	4,410.66
50	FELIPE POOT POOT	JUNTAS Y COMISARIA (A)	P.A.E. X-COCMIL	2,011.50	52.77	602.55	2,561.28
51	FLORA POOT BATUN	JUNTAS Y COMISARIA (A)	P.A.C. X-POCBICHEN	2,011.50	52.77	602.55	2,561.28
52	PAULINA POOT CANUL	JUNTAS Y COMISARIA (A)	P.A.C. CHIBILUB	2,011.50	52.77	602.55	2,561.28
53	GLORIA BEATRIZ POOT BATUN	JUNTAS Y COMISARIA (A)	P.A.C. TEKOM	2,061.00	54.87	602.55	2,608.68
54	ALIS DEL ROSARIO PUC	JUNTAS Y COMISARIA (A)	P.A.C. TEKOM	1,832.00	54.87	602.55	2,379.68
55	RAMIRO ALCOCER BATUN	JUNTAS Y COMISARIA (B)	ENC AGUA POT XUXCAB	1,120.00	12.90	602.55	1,709.65
56	MARIANO ALCOCER COHUO	JUNTAS Y COMISARIA (B)	SRIO MPAL XUXCAB	1,005.00	31.26	602.55	1,576.29
57	ANTONIO KANTUN Y BATUN	JUNTAS Y COMISARIA (B)	TESOR MPAL XUXCAB	1,005.00	31.26	602.55	1,576.29
58	LAYDA MARIA BATUN POOT	JUNTAS Y COMISARIA (B)	ENC AGUA POT CHIBILUB	2,011.50	52.77	602.55	2,561.28
59	LAURENTINO PUC TEC	JUNTAS Y COMISARIA (B)	SRIO MPAL CHIBILUB	1,341.00	52.77	602.55	1,890.78
60	CANDELARIO POOT TEC	JUNTAS Y COMISARIA (B)	POLICIA CHIBILUB	2,155.33	60.63	602.55	2,697.25
61	HERMENEGILDO BATUN Y TEC	JUNTAS Y COMISARIA (B)	ENCARGADO C.C.A. CHIBILUB	2,712.56	87.72	602.55	3,227.39
62	JOSEFA POOT CHAY	JUNTAS Y COMISARIA (B)	ENC AGUA POT X-COCMIL	1,549.38	31.26	602.55	2,120.67
63	ESTEBAN POOT POOT	JUNTAS Y COMISARIA (B)	COMANDANTE X-COCMIL	1,549.38	31.26	602.55	2,120.67
64	ABELARDO DE CICILIO MAY PECH	JUNTAS Y COMISARIA (B)	SRIO MPAL X-COCMIL	1,341.00	52.77	602.55	1,890.78
65	ANTONIO POOT KAHUIL	JUNTAS Y COMISARIA (B)	TESOR MPAL X-COCMIL	1,341.00	52.77	602.55	1,890.78
66	JUAN PABLO POOT LOPEZ	JUNTAS Y COMISARIA (B)	SRIO MPAL X-POCBICHEN	1,005.00	31.26	602.55	1,576.29
67	DAVID EDUARDO GARCIA ESPINOZA	JUNTAS Y COMISARIA (B)	TESORERO MPAL X-POCBICHEN	1,005.00	31.26	602.55	1,576.29
68	MARIA ANA AY KANTUN	JUNTAS Y COMISARIA (B)	SRIO MPAL CHINDZONOT	1,107.00	37.80	602.55	1,671.75
69	PAULINO YAM AY	JUNTAS Y COMISARIAS	COMISARIO CHINDZONOT	670.00	20.84	401.70	1,050.86
70	CORNELIO YAM AY	JUNTAS Y COMISARIAS	SRIO MPAL CHINDZONOT	369.00	12.60	200.85	557.25
71	JOSE RICARDO POOT CAHUN	JUNTAS Y COMISARIAS	COMISARIO X-COCMIL	1,344.00	63.98	401.70	1,681.72
72	FAUSTINA CAHUN KAUIL	JUNTAS Y COMISARIAS	P.A.C. X-COCMIL	447.00	17.59	200.85	630.26
73	MENESIO POOT MOO	JUNTAS Y COMISARIAS	ENC AGUA POT X-COCMIL	335.00	10.42	200.85	525.43
74	ESTEBAN POOT POOT	JUNTAS Y COMISARIAS	COMANDANTE X-COCMIL	335.00	10.42	200.85	525.43
75	ESMERAGDO POOT BE	JUNTAS Y COMISARIAS	SRIO MPAL X-COCMIL	447.00	17.59	200.85	630.26
76	ALEJANDRO POOT Y CAAMAL	JUNTAS Y COMISARIAS	TESOR MPAL X-COCMIL	447.00	17.59	200.85	630.26
77	EMILIO CHAN MOO	JUNTAS Y COMISARIAS	ENCARGADO ASEO URBANO	335.00	10.42	200.85	525.43
78	NEMESIO POOT MOO	JUNTAS Y COMISARIAS	ASEO URBANO	335.00	10.42	200.85	525.43
79	COSME EFRAIN POOT PECH	JUNTAS Y COMISARIAS	ENCARGADO DE ALUMBRADO PUBLICO	335.00	10.42	200.85	525.43
80	JOSE TITO BATUN Y TEC	JUNTAS Y COMISARIAS	TESORERO CHIBILUB	447.00	17.59	200.85	630.26
81	CELSE POOT KU	JUNTAS Y COMISARIAS	COMISARIO CHIBILUB	1,344.00	63.98	401.70	1,681.72
82	ARMANDO TEC PUC	JUNTAS Y COMISARIAS	CHOFER CHIBILUB	2,016.00	106.98	401.40	2,310.42
83	PAULINA POOT CANUL	JUNTAS Y COMISARIAS	P.A.C. CHIBILUB	447.00	17.59	200.85	630.26
84	LAYDA MARIA BATUN POOT	JUNTAS Y COMISARIAS	ENC AGUA POT CHIBILUB	447.00	17.59	200.85	630.26
85	TOMAS CANUL CANTE	JUNTAS Y COMISARIAS	SRIO MPAL CHIBILUB	447.00	17.59	200.85	630.26
86	CANDELARIO POOT TEC	JUNTAS Y COMISARIAS	POLICIA CHIBILUB	488.00	20.21	200.85	668.64
87	HERMENEGILDO BATUN Y TEC	JUNTAS Y COMISARIAS	ENCARGADO C.C.A. CHIBILUB	629.00	29.24	200.85	800.61
88	GLORIA BEATRIZ POOT BATUN	JUNTAS Y COMISARIAS	P.A.C. TEKOM	458.00	18.29	200.85	640.56

000048

H. AYUNTAMIENTO DE TEKOM
PLANTILLA DE NOMINA
2015

Nº	NOMBRE	DEPARTAMENTO	PUESTO	PLANTILLA DE NOMINA 2015			
				SUELDO	ISR	SUBSIDIO	NETO
89	ALIS DEL ROSARIO PUC	JUNTAS Y COMISARIAS	P.A.C. TEKOM	458.00	18.29	200.85	640.56
90	IGNACIO MAY Y COCOM	JUNTAS Y COMISARIAS	COMISARIO XUXCAB	1,118.04	49.52	401.70	1,470.22
91	RODOLFO TEC PUC	JUNTAS Y COMISARIAS	SECRETARIO XUXCAB	335.00	10.42	200.85	525.43
92	JOSE FERNANDO ALCOCER BATUN	JUNTAS Y COMISARIAS	TESOR MPAL XUXCAB	335.00	10.42	200.85	525.43
93	RAMON NONATO TEC Y POOT	JUNTAS Y COMISARIAS	ASEO URBANO XUXCAB	224.00	4.30	200.85	420.55
94	RAMIRO ALCOCER BATUN	JUNTAS Y COMISARIAS	ENC AGUA POT XUXCAB	224.00	4.30	200.85	420.55
95	LUIS TEC POOT	JUNTAS Y COMISARIAS	ENCARGADO DE LUZ ELECTRICA XUXCAB	224.00	4.30	200.85	420.55
96	MARIANO ALCOCER COHUO	JUNTAS Y COMISARIAS	ASEO URBANO	224.00	4.30	200.85	420.55
97	SAMUEL POOT BATUN	JUNTAS Y COMISARIAS	COMISARIO X-POCBICHEN	1,118.04	49.52	401.70	1,470.22
98	JOSE DANIEL LOPEZ HOIL	JUNTAS Y COMISARIAS	SRIO MPAL X-POCBICHEN	335.00	10.42	200.85	525.43
99	ELIAS POOT CAN	JUNTAS Y COMISARIAS	TESORERO MPAL X-POCBICHEN	335.00	10.42	200.85	525.43
100	FLORA POOT BATUN	JUNTAS Y COMISARIAS	P.A.C. X-POCBICHEN	447.00	17.59	200.85	630.26
101	MARIA FILABEA POOT BATUN	JUNTAS Y COMISARIAS	ENCARGADO ALUMBRADO PUBLICO X-POCBICHEN	335.00	10.42	200.85	525.43
102	ELIZABETH POOT BATUN	JUNTAS Y COMISARIAS	ENCARGADA DE AGUA POTABLE X-POCBICHEN	335.00	10.42	200.85	525.43
103	ALVARO DE JESUS CHAN LORIA	JURIDICO	JURIDICO	58,304.40	7,627.12	-	50,677.28
104	ARSENIO TEC POOT	PROTECCION CIVIL	DIRECTOR DE PROTECCION CIVIL	13,413.86	666.56	1,605.60	14,352.90
105	HEYNE GUALBERTO TEC POOT	PROTECCION CIVIL	AUXILIAR DE PROTECCION CIVIL	13,406.40	729.04	1,605.60	14,282.96
106	REYNALDO PAT Y MAY	PROTECCION CIVIL	AUXILIAR DE PROTECCION CIVIL	7,658.64	336.80	1,605.80	8,928.64
107	EDUARDO PUC Y POOT	PROTECCION CIVIL	AUXILIAR DE PROTECCION CIVIL	4,762.51	172.48	1,606.80	6,196.83
108	WILBERTH ALONSO BRICEÑO CANUL	UMAIP	TITULAR/UMAIP	16,519.92	844.72	1,509.60	17,184.80
109	MARIA MARGARITA DE JESUS UC TEC	UMAIP	AUXILIAR/UMAIP	8,732.93	380.25	1,606.05	9,958.73
110	PEDRO KANTUN POOT	EDUCACION, CULTURA Y DEPORTE	DIRECTOR DE CAMPOS DEPORTIVOS	15,341.60	839.60	1,509.60	16,011.60
111	JOSE GABRIEL KU YEH	EDUCACION, CULTURA Y DEPORTE	DIRECTOR DE EDUCACION	15,341.60	839.60	1,509.60	16,011.60
112	MARTHA BEATRIZ TEC MAY	EDUCACION, CULTURA Y DEPORTE	AUXILIAR DE BIBLIOTECA	9,307.07	431.04	1,605.60	10,481.63
113	MARIA ROSA CEN UN	EDUCACION, CULTURA Y DEPORTE	AUXILIAR DE BIBLIOTECA	9,307.07	431.04	1,605.60	10,481.63
114	FREDI COCOM COCOM	EDUCACION, CULTURA Y DEPORTE	ENCARGADO C.C.A. TEKOM	10,284.59	488.40	1,605.60	11,401.79
115	RUDY ROGER TEC PAT	EDUCACION, CULTURA Y DEPORTE	INTENDENCIA	7,650.00	423.48	1,204.20	8,430.72
116	BARTOLO DE JESUS CHULIM COCOM	EDUCACION, CULTURA Y DEPORTE	INTENDENCIA	2,112.00	113.14	401.40	2,400.26
117	ALMA LUCELY PAT COCOM	EDUCACION, CULTURA Y DEPORTE	ENLACE DE INMUJERES	634.00	29.56	200.85	805.29
118	ALFONSO KU MOO	DESARROLLO AGROPECUARIO	DESARROLLO AGROPECUARIO	15,341.60	839.60	1,509.60	16,011.60
119	MARGARITA PAT CHULIM	AGUA POTABLE	DIRECTOR DE AGUA POTABLE	15,341.60	839.60	1,509.60	16,011.60
120	EDUARDO TUZ	AGUA POTABLE	ENCARGADO BOMBAS AGUA POTABLE	5,791.85	258.48	1,606.80	7,140.17
121	BIRILO BATUN TUZ	AGUA POTABLE	AUXILIAR AGUA POTABLE	5,286.51	201.12	1,606.80	6,692.19
122	ANA LILIA POOT MAY	ALUMBRADO PUBLICO	DIRECTOR ALUMBRADO PUBLICO	15,341.60	839.60	1,509.60	16,011.60
123	CESAR MAY UC	ALUMBRADO PUBLICO	ALUMBRADO PUBLICO/ELECTRICISTA	10,284.59	488.40	1,605.60	11,401.79
124	PEDRO PABLO POOT Y CANUL	CALLES, PARQUES Y JARDINES	ASEO URBANO	9,307.07	431.04	1,605.60	10,481.63
125	SEVERIANO TEC Y POOT	CALLES, PARQUES Y JARDINES	ASEO URBANO	9,307.07	431.04	1,605.60	10,481.63
126	RANDI YONZON TEC MAY	CALLES, PARQUES Y JARDINES	ASEO URBANO	9,307.07	431.04	1,605.60	10,481.63
127	CLEMENTE TEC CAN	CALLES, PARQUES Y JARDINES	ASEO URBANO	9,307.07	431.04	1,605.60	10,481.63
128	JOSE DOMINGO PUC BATUN	CALLES, PARQUES Y JARDINES	ASEO URBANO	9,307.07	431.04	1,605.60	10,481.63
129	ARMANDO CHAY POOT	CALLES, PARQUES Y JARDINES	ASEO URBANO	9,307.07	431.04	1,605.60	10,481.63
130	LUIS COCOM Y KANTUN	CALLES, PARQUES Y JARDINES	ASEO URBANO	8,546.57	431.04	1,605.60	9,721.13
131	ANDRES CHULIM Y PAT	CALLES, PARQUES Y JARDINES	ASEO URBANO	8,546.57	431.04	1,605.60	9,721.13
132	JOSE GUADALUPE TEC POOT	SEGURIDAD PUBLICA	DIRECTOR DE POLICIA Y TRANSITO	20,635.28	1,196.50	1,398.00	20,836.78

000049

H. AYUNTAMIENTO DE TEKOM
 PLANTILLA DE NOMINA
 2015

Nº	NOMBRE	DEPARTAMENTO	PUESTO	PLANTILLA DE NOMINA 2015			
				SUELDO	ISR	SUBSIDIO	NETO
133	JORGE CAN CANUL	SEGURIDAD PUBLICA	POLICIA				
134	TEODORO TEC PUC	SEGURIDAD PUBLICA	POLICIA	15,459.12	784.88	1,605.60	16,279.84
135	FORTUNATO TEC PUC	SEGURIDAD PUBLICA	POLICIA	15,459.12	784.88	1,605.60	16,279.84
136	FELIPE COCOM CITUK	SEGURIDAD PUBLICA	POLICIA	15,459.12	784.88	1,605.60	16,279.84
137	PEDRO PABLO MAY UC	SEGURIDAD PUBLICA	POLICIA	15,459.12	784.88	1,605.60	16,279.84
138	CARLOS PAT CANUL	SEGURIDAD PUBLICA	POLICIA	15,459.12	784.88	1,605.60	16,279.84
139	SAMUEL ARTURO TEC TUN	SEGURIDAD PUBLICA	POLICIA	15,218.12	784.88	1,605.60	16,038.84
140	FRANCISCO POOT COCOM	SEGURIDAD PUBLICA	POLICIA	15,218.12	784.88	1,605.60	16,038.84
141	RICARDO MISAEL TEC CHULIM	SEGURIDAD PUBLICA	POLICIA	15,459.12	784.88	1,605.60	16,279.84
142	ARTURO PAT TEC	SEGURIDAD PUBLICA	POLICIA	14,308.76	784.88	1,605.60	15,129.48
143	MIGUEL ANGEL POOT COCOM	SEGURIDAD PUBLICA	POLICIA	14,549.76	784.88	1,605.60	15,370.48
144	FILEMON POOT Y CANTE	SEGURIDAD PUBLICA	POLICIA	14,541.35	730.00	1,605.60	15,416.95
145	FLORENCIO HOIL SUASTE	SEGURIDAD PUBLICA	POLICIA	14,541.35	730.00	1,605.60	15,416.95
146	MARIANO COCOM Y POOT	SEGURIDAD PUBLICA	POLICIA	14,541.35	730.00	1,605.60	15,416.95
147	VICTOR ORLANDO CANUL POOT	SEGURIDAD PUBLICA	POLICIA	14,313.70	730.00	1,605.60	15,189.30
148	NICANOR CEN CHAN	SEGURIDAD PUBLICA	POLICIA	14,541.35	730.00	1,605.60	15,416.95
149	JOSE SALVADOR BATUN POOT	SEGURIDAD PUBLICA	POLICIA	14,541.35	730.00	1,605.60	15,416.95
150	SANTIAGO CANUL CANTE	SEGURIDAD PUBLICA	POLICIA	14,541.35	730.00	1,605.60	15,416.95
151	SEVERIANO PUC Y POOT	SEGURIDAD PUBLICA	POLICIA	14,541.35	730.00	1,605.60	15,416.95
152	FRANCISCO CAUICH AYALA	SEGURIDAD PUBLICA	POLICIA	12,594.86	620.48	1,605.60	13,579.98
153	EDDIE ENRIQUE POOT BATUN	SEGURIDAD PUBLICA	POLICIA	12,594.86	620.48	1,605.60	13,579.98
154	SANTOS FELIPE BATUN KU	SEGURIDAD PUBLICA	POLICIA	12,994.89	688.98	1,605.60	13,911.51
155	MERLY CRISTINA TEC TEC	SEGURIDAD PUBLICA	POLICIA	8,309.34	456.25	1,003.50	8,856.59
				5,204.59	263.54	1,003.65	5,944.70

SUMA TOTA \$ 1,711,490.10 171,332.15 162,406.80 1,702,564.75

PRESIDENTE MUNICIPAL


 C. ARMIN ARMANDO KUMUL COCOM



H. AYUNTAMIENTO
 PRESIDENTE MUNICIPAL
 TEKOM, YUC.
 2015 - 2018

TESORERO



AYUNTAMIENTO
 MUNICIPAL
 YUC.
 2018

SINDICA MUNICIPAL


 C. GLORIA ARACELLY COCOM CAN



H. AYUNTAMIENTO
 DE TEKOM, YUC.
 2015 - 2018
 SINDICO

SECRETARIO UNIPAL


 G. VICTOR MANUEL BATUN CAN



H. AYUNTAMIENTO
 DE TEKOM, YUC.
 2015 - 2018
 SECRETARIO

000050