



H. AYUNTAMIENTO DE CHOCHOLÁ




2012 -2015

ARTICULO 9 FRACCIÓN XVI DE LA LEY DE ACCESO A LA INFORMACIÓN PÚBLICA PARA EL ESTADO Y LOS MUNICIPIOS DE YUCATÁN.

INFORMES QUE POR DISPOSICIÓN LEGAL GENERAN LOS SUJETOS OBLIGADOS.

PERIODO QUE SE REPORTA:  
ENERO, FEBRERO MARZO DEL AÑO 2013.

UNIDAD ADMINISTRATIVA  
SECRETARÍA MUNICIPAL.

TITULAR  
  
H. AYUNTAMIENTO  
SECRETARIO  
MUNICIPAL  
2012 - 2015  
CHOCHOLA.

ING. ISIDRO ISMAEL QUINTAL QUINTAL.  
SECRETARIO MUNICIPAL.

FECHA DE GENERACIÓN DEL DOCUMENTO:

24 DE ABRIL DE 2013.

FECHA DE ACTUALIZACIÓN DE LA INFORMACIÓN

12 DE MARZO DE 2014

TITULAR DEL UNIDAD ADMINISTRATIVA  
  
H. AYUNTAMIENTO  
CHOCHOLA, YUC.  
ADMINISTRACION

LIC. CARLOS MANUEL DE JESÚS PEÑA PECH.

H.AYUNTAMIENTO CHOCHOLA, YUCATAN  
2012-2015

ASUNTO: ENTREGA DE INFORME TRIMESTRAL  
PRIMER TRIMESTRE 2013

CHOCHOLA, YUCATAN A 24 DE ABRIL DEL 2013


AUDITORIA SUPERIOR DEL ESTADO.  
C.P.C. RENE H. MARQUEZ ARCILA  
AUDITOR SUPERIOR DEL ESTADO DE YUCATAN  
PRESENTE.

DE CONFORMIDAD CON LO DISPUESTO EN EL ARTICULOS 9 Y 23 TERCER PARRAFO DE LA LEY DE FISCALIZACION DE LA CUENTA PUBLICA DEL ESTADAO DE YUCACANTA, SEGÚN DECRETO NUMERO 289 PUBLICADO EN EL DIARIO OFICIAL DEL ESTADO EL 19 DE ABRIL DEL 2010, HAGO ENTREGA DE EL INFORME TRIMESTRAL DEL EJERCICIO DE LOS RECURSOS PUBLICOS DEL EL H-AYUNTAMIENTO A NUESTRO CARGO CORRESPONDIENTE AL PRIMER TRIMESTRE DEL 2013, EL CUAL CONSTA DE LOS SIGUIENTES DOCUMENTOS:

- 1) ESTADO ANALITICO DE INGRESOS PRESUPUESTALES
- 2) ESTADO DE EJERCICIO DEL PRESUPUESTO
- 3) ESTADO DE SITUACION FINANCIERA
- 4) ESTADO DE LA DEUDA PUBLICA
- 5) ESTADO DE RESULTADOS
- 6) ESTADO DE FLUJO DE EFECTIVO
- 7) INFORMES DE AVANCE FISICO-FINANCIERO DE LA OBRA PUBLICA
- 8) INFORME Y REGISTRO DEL PADRON INMOBILIARIO
- 9) ESTADO DE VARIACIONES DE LA HACIENDA PUBLICA
- 10) ESTADO ANALITICO DEL ACTIVO
- 11) ESTADO DE ACTIVIDADES
- 12) RESPALDO DE INFORMES EN MEDIO MAGNETICO


SECRETARIO MUNICIPAL



  
H. AYUNTAMIENTO  
SECRETARIO  
MUNICIPAL  
2012 - 2015  
CHOCHOLA,  
YUCATAN.

PRESIDENTE MUNICIPAL



  
H. AYUNTAMIENTO  
PRESIDENCIA MUNICIPAL  
2012 - 2015  
CHOCHOLA, YUCATAN.

TESORERA MUNICIPAL



  
H. AYUNTAMIENTO  
TESORERIA  
MUNICIPAL  
2012 - 2015  
CHOCHOLA,  
YUCATAN.

**ESTADO DE SITUACIÓN FINANCIERA  
MUNICIPIO DE CHOCHOLA YUCATAN  
AL 31 DE MARZO 2013  
(en miles de pesos)**

|                                                                         | 2012      | 2013            | 2012                                                                     | 2013              |
|-------------------------------------------------------------------------|-----------|-----------------|--------------------------------------------------------------------------|-------------------|
| <b>ACTIVO</b>                                                           |           |                 | <b>PASIVO</b>                                                            |                   |
| <b>ACTIVO CIRCULANTE</b>                                                |           |                 | <b>PASIVO CIRCULANTE</b>                                                 |                   |
| Efectivo y Equivalente de Efectivo                                      |           |                 | Cuentas por pagar a corto plazo                                          |                   |
| Efectivo                                                                | \$        | \$              | Servicios personales                                                     |                   |
| Bancos/tesorería                                                        | \$        | \$              | Proveedores                                                              | \$ - \$ 123       |
| Bancos/Dependencias y otros                                             |           |                 | Contratistas por obras públicas                                          | \$ -              |
| Inversiones temporales (hasta 3 meses)                                  |           |                 | Participaciones y aportaciones                                           |                   |
| Fondos de Afectación Especifica                                         |           | \$ 784          | Transferencias otorgadas                                                 |                   |
|                                                                         |           |                 | Intereses, comisiones y otros gastos de la deuda pública                 |                   |
| Depósitos de Fondos de Terceros                                         |           | \$ -            | Retenciones y contribuciones                                             | \$ - \$ 62        |
| Efectivo o Equivalente de Efectivo a recibir                            |           |                 | Devoluciones de la ley de ingresos                                       | \$ -              |
| Inversiones financieras                                                 |           |                 | Otros Documentos por pagar a corto plazo                                 | \$ - \$ 200       |
| Cuentas por cobrar                                                      |           | \$ 794          |                                                                          |                   |
| Deudores diversos por Cobrar a Corto Plazo                              | \$        | \$ 14           | Proporción a corto plazo de la deuda pública a largo plazo               |                   |
| Contribuciones por recuperar                                            | \$        |                 | Deuda pública interna                                                    | \$ -              |
| Deudores por anticipos de tesorería                                     |           |                 | Deuda pública externa                                                    |                   |
| Préstamos otorgados                                                     |           |                 | Arrendamiento financiero                                                 |                   |
| Bienes o servicios a recibir                                            |           |                 | Títulos y valores a corto plazo                                          |                   |
| Anticipo a Proveedores por Adquisición de Bienes )                      | \$        | \$ 52           | Deuda pública interna                                                    |                   |
| Anticipo a Contratistas por Obras Publicas a Corto Plazo                | \$        | \$ -            | Deuda pública externa                                                    |                   |
| Inventarios                                                             |           |                 | Fondos y bienes de terceros en garantía y/o administración a corto plazo |                   |
| Inventario de mercancías para venta                                     |           |                 |                                                                          |                   |
| Inventario de mercancías terminadas                                     |           |                 | Pasivos diferidos a corto plazo                                          |                   |
| Inventario de mercancías en proceso de elaboración                      |           |                 | Ingresos cobrados por adelantado                                         |                   |
| Inventario de materias primas, materiales y suministros para producción |           |                 | Intereses cobrados por adelantado                                        |                   |
| Bienes en tránsito                                                      |           |                 | Provisiones a corto plazo                                                |                   |
| Almacenes                                                               |           |                 |                                                                          |                   |
| Almacén de materiales y suministros de consumo                          |           |                 | Otros pasivos a corto plazo                                              |                   |
| Otros activos circulantes                                               |           |                 | Acreedores Diversos                                                      | \$ -              |
| Subsidio al empleo                                                      | \$        | \$ -            | Otras Cuentas por Pagar a Corto Plazo                                    | \$ -              |
| <b>Total de Activos Circulante</b>                                      | <b>\$</b> | <b>\$ 1,988</b> | <b>Total de pasivos circulantes</b>                                      | <b>\$ - \$ 15</b> |
| <b>ACTIVO NO CIRCULANTE</b>                                             |           |                 | <b>PASIVO NO CIRCULANTE</b>                                              |                   |
| Efectivo o equivalentes a recibir en el largo plazo                     |           |                 | Cuentas por pagar a largo plazo                                          |                   |
| Inversiones financieras                                                 |           |                 | Proveedores                                                              |                   |
| Documentos por cobrar                                                   |           |                 | Contratistas por obra pública                                            |                   |
| Deudores diversos                                                       |           |                 | Documentos por pagar a largo plazo                                       |                   |
| Ingresos por recuperar                                                  |           |                 | Documentos comerciales                                                   |                   |
| Préstamos otorgados                                                     |           |                 | Documentos con contratistas por obra pública                             |                   |

Bienes inmuebles, infraestructura y construcciones en proceso

|                                                        |    |  |
|--------------------------------------------------------|----|--|
| Terrenos                                               | \$ |  |
| Viviendas                                              |    |  |
| Edificios no habitacionales                            |    |  |
| Infraestructura                                        |    |  |
| Construcciones en proceso en bienes de dominio público |    |  |
| Construcciones en proceso en bienes propios            |    |  |

Bienes muebles

|                                             |    |     |
|---------------------------------------------|----|-----|
| Mobiliario y equipo de administración       | \$ | 471 |
| Mobiliario y Equipo Educativo y Recreativo  | \$ | 5   |
| Maquinaria y Equipo industrial              |    |     |
| Equipo de transporte                        | \$ | 810 |
| Equipo de Comunicaciones                    |    |     |
| Equipo de computo                           |    |     |
| Herramientas y refacciones                  |    |     |
| Armamento y Equipo de Seguridad Publica     |    |     |
| Maquinaria y equipo Electrico y Electronico |    |     |
| Maquinaria, Otros Equipos y Herramientas    | \$ | 564 |

Activos intangibles

software  
Patentes, marcas y derechos

Concesiones y franquicias  
Licencias

Activos diferidos

Estudios, formulación y evaluación de proyectos  
Derechos sobre bienes en régimen de arrendamiento financiero  
Gastos pagados por adelantado a largo plazo  
Anticipos a largo plazo  
Beneficios al retiro de empleados pagados por adelantado

Otros activos no circulantes

|                                 |    |  |    |              |
|---------------------------------|----|--|----|--------------|
| Total de Activos no circulantes | \$ |  | \$ | 1,850        |
| <b>Total de Activos</b>         | \$ |  | \$ | <b>3,818</b> |

Deuda pública a largo plazo  
Deuda pública interna  
Deuda pública externa  
Arrendamiento financiero

\$ 0

Fondos y bienes de terceros en garantía y/o administración a largo plazo

Pasivos diferidos a largo plazo  
Provisiones a largo plazo

Otros pasivos a largo plazo

Total de pasivos no circulantes

\$ - \$ 0

Total de Pasivo

\$ - -\$ 15

HACIENDA PÚBLICA / PATRIMONIO

Hacienda pública / Patrimonio contribuido

Aportaciones  
Donaciones de capital

Actualizaciones de la Hacienda Pública / patrimonio

Hacienda Pública / Patrimonio generado

Resultados del ejercicio Ahorro / Desahorro \$ - \$ 1,132  
Resultados de ejercicios anteriores \$ - \$ 2,701

Rectificaciones de resultados de ejercicios anteriores

Exceso o insuficiencia en la actualización del patrimonio

Revalúos  
Reservas

Total Hacienda Pública / Patrimonio \$ - \$ 3,833

**Total de Pasivo y Hacienda Pública / Patrimonio \$ - \$ 3,818**

**ESTADO DE ACTIVIDADES  
MUNICIPIO DE CHOCHOLA YUCATAN  
DE ENERO A MARZO DEL 2013  
(en miles de pesos)**

|                                                                                                     | 2012        | 2013            |
|-----------------------------------------------------------------------------------------------------|-------------|-----------------|
| <b>INGRESOS Y OTROS BENEFICIOS</b>                                                                  |             |                 |
| <b>Ingresos de la Gestión</b>                                                                       |             |                 |
| <b>Impuestos</b>                                                                                    |             |                 |
| Impuestos sobre los ingresos                                                                        |             | \$ -            |
| Impuestos sobre el patrimonio                                                                       |             | \$ 55           |
| Impuesto sobre la producción, el consumo y las transacciones                                        |             |                 |
| Impuesto al comercio exterior                                                                       |             |                 |
| Impuestos sobre Nóminas y Asimilables                                                               |             |                 |
| Impuestos Ecológicos                                                                                |             |                 |
| Accesorios de impuestos                                                                             |             |                 |
| Otros impuestos                                                                                     | \$ -        | \$ -            |
| <b>Contribuciones de Mejoras</b>                                                                    |             |                 |
| Derechos                                                                                            | \$ -        | \$ 56           |
| Productos de Tipo Corriente*                                                                        | \$ -        | \$ -            |
| Aprovechamientos de tipo corriente                                                                  | \$ -        | \$ 5            |
| <b>Ingresos por venta de bienes y servicios producidos en establecimientos del Gobierno</b>         |             | \$ -            |
| <b>Otras contribuciones Causadas en Ejercicios Anteriores</b>                                       |             |                 |
| <b>Ingresos no comprendidos en las fracciones de ley de ingresos causados en</b>                    |             | \$ 1            |
| <b>Participaciones y Aportaciones</b>                                                               |             |                 |
| Participaciones y Aportaciones                                                                      | \$ -        | \$ 2,678        |
| Aportaciones( federales)                                                                            | \$ -        | \$ 1,128        |
| Convenios(Programas Federales)                                                                      |             | \$ -            |
| Ingresos Extraordinarios                                                                            |             |                 |
| <b>Transferencias, Asignaciones, Subsidios y Otras Ayudas</b>                                       |             |                 |
| Transferencias, Asignaciones, Subsidios y Otras Ayudas                                              |             | \$ -            |
| Transferencias al Resto del Sector Público                                                          |             | \$ 19           |
| Subsidios y Subvenciones                                                                            |             |                 |
| Ayudas Sociales                                                                                     |             |                 |
| Pensiones y Jubilaciones                                                                            |             |                 |
| <b>Otros Ingresos y Beneficios</b>                                                                  |             |                 |
| <b>Ingresos Financieros</b>                                                                         |             |                 |
| Intereses Ganados de Valores, Créditos, Bonos y Otros                                               |             |                 |
| Otros ingresos financieros                                                                          |             |                 |
| <b>Incremento por Variación de Inventarios</b>                                                      |             |                 |
| <b>Disminución del exceso de estimaciones por pérdida o deterioro u obsolescencia y provisiones</b> |             |                 |
| <b>Otros ingresos y beneficios varios</b>                                                           |             |                 |
| <b>Total de Ingresos</b>                                                                            | <b>\$ -</b> | <b>\$ 3,942</b> |
| <b>GASTOS Y OTRAS PÉRDIDAS</b>                                                                      |             |                 |
| <b>Gastos de Funcionamiento</b>                                                                     |             |                 |
| Servicios personales                                                                                | \$ -        | \$ 1,019        |
| Materiales y suministros                                                                            | \$ -        | \$ 406          |
| Servicios Generales                                                                                 | \$ -        | \$ 670          |

|                                                                                                 |    |    |          |
|-------------------------------------------------------------------------------------------------|----|----|----------|
| <b>Transferencias, Asignaciones, Subsidios y Otras Ayudas</b>                                   |    |    |          |
| Transferencias, Asignaciones, Subsidios y Otros Servicios                                       |    | \$ | 313      |
| Transferencias al resto del Sector Público                                                      |    |    |          |
| Subsidios y Subvenciones                                                                        |    |    |          |
| Ayudas Sociales (Subsidios A yudas y Transferencias)                                            | \$ | -  |          |
| Pensiones y Jubilaciones                                                                        |    |    |          |
| Transferencias a Fideicomisos, Mandatos y Contratos Análogos                                    |    |    |          |
| Transferencias a la Seguridad Social                                                            |    |    |          |
| Donativos                                                                                       |    |    |          |
| Transferencias al Exterior                                                                      |    |    |          |
| <b>Participaciones y Aportaciones</b>                                                           |    |    |          |
| Participaciones y Aportaciones                                                                  | \$ | -  | \$ 403   |
| Aportaciones (Federales y Estatales)                                                            | \$ | -  |          |
| Convenios (Programa Federales y Estatales)                                                      |    |    |          |
| Programa Federales y Estatales                                                                  |    |    |          |
| <b>Intereses, Comisiones y Otras Gastos de la Deuda Pública</b>                                 |    |    |          |
|                                                                                                 |    | \$ | -        |
| <b>Otros Gastos y Pérdidas Extraordinarias</b>                                                  |    |    |          |
| Estimaciones, Depreciaciones, Deterioros, Obsolescencias, Amortizaciones y Provisiones          |    |    |          |
| Disminución de Inventarios                                                                      |    |    |          |
| Aumento por Insuficiencia de Estimaciones por Pérdida, Deterioro u Obsolescencia, y Provisiones |    |    |          |
| Bienes Muebles, Inmuebles e Intangibles                                                         |    | \$ | -        |
| <b>Otros Gastos</b>                                                                             |    |    |          |
| Resultado Integral de Financiamiento (RIF)                                                      |    |    |          |
| <b>Total de Gastos y Otras Pérdidas</b>                                                         | \$ | -  | \$ 2,810 |
| <b>Ahorro / Desahorro Neto del Ejercicio</b>                                                    | \$ | -  | \$ 1,132 |

**ESTADO DE FLUJO DE EFECTIVO**  
**MUNICIPIO DE CHOCHOLA YUCATAN**  
**DEL 1 DE ENERO AL 31 DE MARZO 2013**  
(en miles de pesos)

|                                                                                       | 2012        | 2013        |              |
|---------------------------------------------------------------------------------------|-------------|-------------|--------------|
| <b>Flujos de efectivo de las Actividades de Operación</b>                             |             |             |              |
| <b>Origen</b>                                                                         |             |             |              |
| Impuestos                                                                             | \$ -        | \$ -        | 55           |
| Contribuciones de mejoras                                                             |             |             |              |
| Derechos                                                                              | \$ -        | \$ -        | 56           |
| Productos de Tipo Corriente                                                           | \$ -        | \$ -        | -            |
| Multas                                                                                |             |             | 0            |
| Aprovechamientos de Tipo Corriente                                                    | \$ -        | \$ -        | 5            |
| Contribuciones de Mejoras, Derechos, Productos y Aprovechamientos no Comprendidos en: |             |             | \$ 1         |
| Otras Contribuciones Causadas en Ejercicios Anteriores                                |             |             |              |
| Productos Derivados del Uso y Aprovechamiento de Bienes no Sujetos a Revision         |             |             | \$ -         |
| <b>Participaciones y Aportaciones</b>                                                 |             |             |              |
| Participaciones(Federales y Estatales)                                                | \$ -        | \$ -        | 2,678        |
| Aportaciones( federales)                                                              | \$ -        | \$ -        | 1,128        |
| Convenios(Programas Federales)                                                        |             |             | -            |
| Ingresos Extraordinarios                                                              |             |             |              |
| <b>Transferencias, Asignaciones y Subsidios y Otras ayudas</b>                        |             |             |              |
| Transferencias internas y asignaciones al sector público                              |             |             |              |
| Transferencias al resto del sector público                                            |             | \$ -        | 19           |
| Subsidios y Subvenciones                                                              |             |             |              |
| Ayudas Sociales                                                                       |             |             |              |
| Pensiones y Jubilaciones                                                              |             |             |              |
| <b>Otros Ingresos y Beneficios</b>                                                    |             |             |              |
| <b>Aplicación</b>                                                                     |             |             |              |
| Servicios Personales                                                                  | \$ -        | -\$ -       | 1,019        |
| Materiales y Suministros                                                              | \$ -        | -\$ -       | 406          |
| Servicios Generales                                                                   | \$ -        | -\$ -       | 670          |
| Transferencias, asignaciones, Subsidios y Otros Servicios                             |             |             | -\$ 313      |
| Transferencias Internas y Asignaciones al Sector Público                              |             |             |              |
| Transferencias al Resto del Sector Público                                            |             |             |              |
| Subsidios y Subvenciones                                                              |             |             |              |
| Ayudas Sociales(Subsidios Ayudas yTransferencias)                                     | \$ -        |             |              |
| Pensiones y Jubilaciones                                                              |             |             |              |
| Transferencias a Fideicomisos, Mandatos y Contratos Asnálogos                         |             |             |              |
| Transferencias a la Seguridad Social                                                  |             |             |              |
| Derechos                                                                              |             |             |              |
| Transferencias al Exterior                                                            |             |             |              |
| Participaciones y Aportaciones                                                        |             | -\$ -       | 403          |
| Participaciones(Federales y Estatales)                                                |             |             |              |
| Aportaciones( federales)                                                              | \$ -        |             |              |
| Convenios(Programas Federales)                                                        |             |             |              |
| <b>Flujos Netos de Efectivo por Actividades de Operación</b>                          | <b>\$ -</b> | <b>\$ -</b> | <b>1,132</b> |
| <b>Flujos de Efectivo de las Actividades de Inversión</b>                             |             |             |              |
| <b>Origen</b>                                                                         |             |             |              |
| Contribuciones de Capital                                                             |             |             |              |
| Venta de Activos Fijos                                                                |             |             |              |
| Otros                                                                                 |             |             |              |
| <b>Aplicación</b>                                                                     |             |             |              |
| Bienes Inmuebles, Muebles e Intangibles                                               | \$ -        | -\$ -       | 19           |
| Construcciones en Proceso (Obra Pública)                                              | \$ -        |             |              |
| Otros                                                                                 | \$ -        |             |              |

**Flujos netos de Efectivo por Actividades de Inversión**

\$ - \$ 1,113

**Flujos de Efectivo de las Actividades de Financiamiento**

**Origen:**

Endeudamiento Neto

Interno

Externo

Incremento de Otros Pasivos

Disminución de Activos Financieros

\$ -

**Aplicación**

Incremento de Activos Financieros

Servicios de la Deuda

Interno

Externo

Disminución de Otros Pasivos

\$ - -\$ 822

\$ -

\$ - -\$ 137

**Flujos netos de Efectivo por Actividades de Financiamiento**

\$ - \$ 155

Incremento / Disminución Neta en el Efectivo y Equivalentes al Efectivo

\$ - \$ 155

Efectivo y Equivalente al Efectivo al Inicio del Ejercicio\*

\$ - \$ 169

Efectivo y Equivalente al Efectivo al Final del Ejercicio\*

\$ - \$ 324

ESTADO ANALÍTICO DEL ACTIVO  
 MUNICIPIO DE CHOCHOLA YUCATAN  
 DEL 1 DE ENERO AL 31 DE MARZO DEL 2013  
 (en miles de pesos)

| Cuenta Contable |                                                                                          | Saldo Inicial (SI)<br>1 | Cargo del<br>Período<br>2 | Abonos del<br>Período<br>3 | Saldo Final (SF)<br>4(1+2-3) | Flujo del<br>Período<br>(SF-SI) |
|-----------------|------------------------------------------------------------------------------------------|-------------------------|---------------------------|----------------------------|------------------------------|---------------------------------|
| 1               | ACTIVO                                                                                   |                         |                           |                            |                              |                                 |
| 1.1             | ACTIVO CIRCULANTE                                                                        |                         |                           |                            |                              |                                 |
| 1.1.1           | Efectivo y Equivalente                                                                   |                         |                           |                            |                              |                                 |
| 1.1.1.1         | Efectivo                                                                                 | \$ 0                    | \$ 190                    | \$ 190                     | \$ 0                         | -\$ 0                           |
| 1.1.1.2         | Bancos / Tesorería                                                                       | \$ 169                  | \$ 2,983                  | \$ 2,828                   | \$ 324                       | \$ 155                          |
| 1.1.1.3         | Bancos / Dependencia y Otros                                                             |                         |                           |                            |                              |                                 |
| 1.1.1.4         | Inversiones Temporales (Hasta 3 meses)                                                   |                         |                           |                            |                              |                                 |
| 1.1.1.5         | Fondos con afectación Específica                                                         | \$ 50                   | \$ 1,131                  | \$ 396                     | \$ 784                       | \$ 734                          |
| 1.1.1.6         | Depósitos de Fondos de Terceros en Garantía y/o Administración                           | \$ -                    | \$ -                      | \$ -                       | \$ -                         | \$ -                            |
| 1.1.1.9         | Otros Efectivos y Equivalentes                                                           |                         |                           |                            |                              |                                 |
| 1.1.2           | Derechos a Recibir Efectivo o equivalente                                                |                         |                           |                            |                              |                                 |
| 1.1.2.1         | Inversiones Financieras de Corto Plazo                                                   |                         |                           |                            |                              |                                 |
| 1.1.2.2         | Cuentas por Cobrar a Corto Plazo                                                         | \$ 769                  | \$ 66                     | \$ 41                      | \$ 794                       | \$ 25                           |
| 1.1.2.3         | Deudores Diversos por Cobrar a Corto Plazo                                               | \$ 4                    | \$ 146                    | \$ 136                     | \$ 14                        | \$ 11                           |
| 1.1.2.4         | Ingresos por Recuperar a Corto Plazo                                                     |                         |                           |                            |                              |                                 |
| 1.1.2.5         | Deudores por Anticipos de la Tesorería a Corto Plazo                                     |                         |                           |                            |                              |                                 |
| 1.1.2.6         | Préstamos Otorgados a Corto Plazo                                                        |                         |                           |                            |                              |                                 |
| 1.1.2.9         | Otros Derechos a Recibir Efectivo o Equivalentes a Corto Plazo                           |                         |                           |                            |                              |                                 |
| 1.1.3           | Derechos a Recibir Bienes o Servicios                                                    |                         |                           |                            |                              |                                 |
| 1.1.3.1         | Anticipo a Proveedores por Adquisición de Bienes y Prestación de Servicios a Corto Plazo | \$ -                    | \$ 62                     | \$ 10                      | \$ 52                        | \$ 52                           |
| 1.1.3.2         | Anticipo a Proveedores por Adquisición de Bienes Inmuebles y Muebles a Corto Plazo       |                         |                           |                            |                              |                                 |
| 1.1.3.3         | Anticipo a Proveedores por Adquisición de Bienes Intangibles a Corto Plazo               |                         |                           |                            |                              |                                 |
| 1.1.3.4         | Anticipo a Contratistas por obras Públicas a Corto Plazo                                 | \$ -                    | \$ -                      | \$ -                       | \$ -                         | \$ -                            |
| 1.1.3.9         | Otros Derechos a Recibir Bienes o Servicios a Corto Plazo                                |                         |                           |                            |                              |                                 |
| 1.1.4           | Inventarios                                                                              |                         |                           |                            |                              |                                 |
| 1.1.4.1         | Inventario de Mercancías para Venta                                                      |                         |                           |                            |                              |                                 |
| 1.1.4.2         | Inventario de Mercancías Terminadas                                                      |                         |                           |                            |                              |                                 |
| 1.1.4.3         | Inventario de Mercancías en Proceso de Elaboración                                       |                         |                           |                            |                              |                                 |

|         |                                                                                      |        |       |      |        |       |      |
|---------|--------------------------------------------------------------------------------------|--------|-------|------|--------|-------|------|
| 1.1.4.4 | para Producción                                                                      |        |       |      |        |       |      |
| 1.1.4.5 | Bienes en Tránsito                                                                   |        |       |      |        |       |      |
| 1.1.5   | Almacenes                                                                            |        |       |      |        |       |      |
| 1.1.5.1 | Almacén de Materiales y Suministros de Consumo                                       |        |       |      |        |       |      |
| 1.1.6   | Estimación por Pérdida o Deterioro de Activos Circulantes                            |        |       |      |        |       |      |
| 1.1.6.1 | Estimaciones para Cuentas Incobrables por Derechos a Recibir Efectivo o Equivalentes |        |       |      |        |       |      |
| 1.1.6.2 | Estimación por Deterioro de Inventarios                                              |        |       |      |        |       |      |
| 1.1.9   | Otros Activos Circulantes                                                            |        |       |      |        |       |      |
| 1.1.7   | Credito al Salario por Recuperar                                                     | \$ -   | \$ -  | \$ - | \$ -   | \$ -  | \$ - |
| 1.1.8   | Subsidio al Empleo                                                                   | \$ -   | \$ -  | \$ - | \$ -   | \$ -  | \$ - |
| 1.1.9.1 | Valores en Garantía                                                                  |        |       |      |        |       |      |
| 1.1.9.2 | Bienes en Garantía (excluye depósito de fondos)                                      |        |       |      |        |       |      |
| 1.1.9.3 | Bienes Derivados de Embargos, Decomisos, Aseguramientos y Dación en Pago             |        |       |      |        |       |      |
| 1.2     | ACTIVO NO CIRCULANTE                                                                 |        |       |      |        |       |      |
| 1.2.1   | Inversiones Financieras a Largo Plazo                                                |        |       |      |        |       |      |
| 1.2.1.1 | Inversiones a Largo Plazo                                                            |        |       |      |        |       |      |
| 1.2.1.2 | Títulos y Valores a Largo Plazo                                                      |        |       |      |        |       |      |
| 1.2.1.3 | Fideicomisos, Mandatos y Contratos Análogos                                          |        |       |      |        |       |      |
| 1.2.1.4 | Participaciones y Aportaciones de Capital                                            |        |       |      |        |       |      |
| 1.2.2   | Derechos a Recibir Efectivo o Equivalentes a Largo Plazo                             |        |       |      |        |       |      |
| 1.2.2.1 | Documentos por Cobrar a Largo Plazo                                                  |        |       |      |        |       |      |
| 1.2.2.2 | Deudores Diversos a Largo Plazo                                                      |        |       |      |        |       |      |
| 1.2.2.3 | Ingresos por recuperar a Largo Plazo                                                 |        |       |      |        |       |      |
| 1.2.2.4 | Préstamos Otorgados a Largo Plazo                                                    |        |       |      |        |       |      |
| 1.2.2.9 | Otros Derechos a recibir Efectivo o Equivalente a Largo Plazo                        |        |       |      |        |       |      |
| 1.2.3   | Bienes Inmuebles, Infraestructura y Construcciones en Proceso                        |        |       |      |        |       |      |
| 1.2.3.1 | Terrenos                                                                             | \$ -   | \$ -  | \$ - | \$ -   | \$ -  | \$ - |
| 1.2.3.2 | Viviendas                                                                            |        |       |      |        |       |      |
| 1.2.3.3 | Edificios no Residenciales                                                           |        |       |      |        |       |      |
| 1.2.3.4 | Infraestructura                                                                      |        |       |      |        |       |      |
| 1.2.3.5 | Construcciones en Proceso en Bienes de Dominio Público                               |        |       |      |        |       |      |
| 1.2.3.6 | Construcciones en Proceso en Bienes Propios                                          |        |       |      |        |       |      |
| 1.2.3.9 | Otros Bienes Inmuebles                                                               |        |       |      |        |       |      |
| 1.2.4   | Bienes Muebles                                                                       | \$ -   | \$ -  | \$ - | \$ -   | \$ -  | \$ - |
| 1.2.4.1 | Mobiliarios y Equipo de Administración                                               | \$ 456 | \$ 15 | \$ - | \$ 471 | \$ 15 | \$ - |
| 1.2.4.2 | Mobiliario y Equipo Educativo y Recreativo                                           | \$ 5   | \$ -  | \$ - | \$ 5   | \$ -  | \$ - |
| 1.2.4.3 | Equipo e Instrumental Médico y de Laboratorio                                        | \$ -   | \$ -  | \$ - | \$ -   | \$ -  | \$ - |
| 1.2.4.4 | Equipo de Transporte                                                                 | \$ 810 | \$ -  | \$ - | \$ 810 | \$ -  | \$ - |

|         |                                                                                               |    |     |    |   |    |     |
|---------|-----------------------------------------------------------------------------------------------|----|-----|----|---|----|-----|
| 1.2.4.5 | Equipo de Defensa y Seguridad                                                                 |    |     |    |   |    |     |
| 1.2.4.6 | Maquinaria, Otros Equipos y Herramientas                                                      | \$ | 560 | \$ | 4 | \$ |     |
| 1.2.4.7 | Colecciones, Obras de arte y Objetos Valiosos                                                 |    |     |    |   | \$ | 564 |
| 1.2.4.8 | Activos Biológicos                                                                            |    |     |    |   |    | \$  |
| 1.2.5   | Activos Intangibles                                                                           |    |     |    |   |    | 4   |
| 1.2.5.1 | Software                                                                                      |    |     |    |   |    |     |
| 1.2.5.2 | Patentes, Marcas y Derechos                                                                   |    |     |    |   |    |     |
| 1.2.5.3 | Concesiones y Franquicias                                                                     |    |     |    |   |    |     |
| 1.2.5.4 | Licencias                                                                                     |    |     |    |   |    |     |
| 1.2.5.9 | Otros Activos Intangibles                                                                     |    |     |    |   |    |     |
| 1.2.6   | Depreciación, Deterioro y Amortización Acumulada de Bienes                                    |    |     |    |   |    |     |
| 1.2.6.1 | Depreciación Acumulada de Bienes Inmuebles                                                    |    |     |    |   |    |     |
| 1.2.6.2 | Depreciación Acumulada de Infraestructura                                                     |    |     |    |   |    |     |
| 1.2.6.3 | Depreciación Acumulada de Bienes Muebles                                                      |    |     |    |   |    |     |
| 1.2.6.4 | Deterioro Acumulado de activos Biológicos                                                     |    |     |    |   |    |     |
| 1.2.6.5 | Amortización Acumulada de Activos Intangibles                                                 |    |     |    |   |    |     |
| 1.2.7   | Activos Diferidos                                                                             |    |     |    |   |    |     |
| 1.2.7.1 | Estudios, Formulación y Evaluación de Proyectos                                               |    |     |    |   |    |     |
| 1.2.7.2 | Derechos Sobre Bienes en Régimen de Arrendamiento Financiero                                  |    |     |    |   |    |     |
| 1.2.7.3 | Gastos Pagados por Adelantado a Largo Plazo                                                   |    |     |    |   |    |     |
| 1.2.7.4 | Anticipos a Largo Plazo                                                                       | \$ | -   | \$ | - | \$ | -   |
| 1.2.7.5 | Beneficios al Retiro de Empleados Pagados por Adelantado                                      |    |     |    |   |    |     |
| 1.2.7.9 | Otros Activos Diferidos                                                                       |    |     |    |   |    |     |
| 1.2.8   | Estimación por Pérdida o Deterioro de Activos no Circulantes                                  |    |     |    |   |    |     |
| 1.2.8.1 | Estimaciones por Pérdida de Cuentas Incobrables de Documentos por Cobrar a Largo Plazo        |    |     |    |   |    |     |
| 1.2.8.2 | Estimaciones por Pérdida de Cuentas Incobrables de Deudores Diversos por Cobrar a Largo Plazo |    |     |    |   |    |     |
| 1.2.8.3 | Estimaciones por Pérdida de Cuentas Incobrables de Ingresos por Cobrar a Largo Plazo          |    |     |    |   |    |     |
| 1.2.8.4 | Estimaciones por Pérdida de Cuentas Incobrables de Préstamos Otorgados a Largo Plazo          |    |     |    |   |    |     |
| 1.2.8.9 | Estimaciones por Pérdida de Otras Cuentas Incobrables a Largo Plazo                           |    |     |    |   |    |     |
| 1.2.9   | Otros Activos no Circulantes                                                                  |    |     |    |   |    |     |
| 1.2.9.1 | Bienes en Concesión                                                                           |    |     |    |   |    |     |
| 1.2.9.2 | Bienes en Arrendamiento Financiero                                                            |    |     |    |   |    |     |
| 1.2.9.3 | Bienes en Comodato                                                                            |    |     |    |   |    |     |

**REPORTE ANALÍTICO DE LA DEUDA PÚBLICA**  
**MUNICIPIO DE CHOCHOLA YUCATÁN**  
**AL 31 DE MARZO DEL 2013**  
**(en miles de pesos)**

| Denominación de las Deudas              | Moneda de Contratación | Institución o País Acreedor | Saldo al 31/12/2012 | MOVIMIENTOS                              |                    |                  |                                |                           |                                         | Saldo al 31/03/2013 |
|-----------------------------------------|------------------------|-----------------------------|---------------------|------------------------------------------|--------------------|------------------|--------------------------------|---------------------------|-----------------------------------------|---------------------|
|                                         |                        |                             |                     | Operaciones de Endeudamiento del Periodo |                    |                  |                                | Depuración o Conciliación | Variación del endeudamiento del periodo |                     |
|                                         |                        |                             |                     | Costo financiero                         | Amortización Bruta | Colocación Bruta | Endeudamiento Neto del periodo |                           |                                         |                     |
| <b>DEUDA PÚBLICA</b>                    |                        |                             |                     |                                          |                    |                  |                                |                           |                                         |                     |
| <b>CORTO PLAZO</b>                      |                        |                             |                     |                                          |                    |                  |                                |                           |                                         |                     |
| DEUDA PÚBLICA INTERIOR                  |                        |                             |                     |                                          |                    |                  |                                |                           |                                         |                     |
| Instituciones de Crédito:               | Pesos Mex              | México                      | \$ -                |                                          | \$ -               |                  |                                |                           | \$ -                                    | \$ -                |
| Títulos y Valores:                      | Pesos Mex              | México                      | \$ -                |                                          | \$ -               |                  |                                |                           | \$ -                                    | \$ -                |
| Arrendamientos Financieros:             |                        |                             |                     |                                          |                    |                  |                                |                           |                                         |                     |
| DEUDA PÚBLICA EXTERIOR                  |                        |                             |                     |                                          |                    |                  |                                |                           |                                         |                     |
| Organismos Financieros Internacionales: |                        |                             |                     |                                          |                    |                  |                                |                           |                                         |                     |
| Deuda Bilateral:                        |                        |                             |                     |                                          |                    |                  |                                |                           |                                         |                     |
| Títulos y Valores:                      |                        |                             |                     |                                          |                    |                  |                                |                           |                                         |                     |
| Arrendamientos Financieros              |                        |                             |                     |                                          |                    |                  |                                |                           |                                         |                     |
| <b>SUBTOTAL CORTO PLAZO</b>             |                        |                             | \$ -                | \$ -                                     | \$ -               | \$ -             | \$ -                           | \$ -                      | \$ -                                    | \$ -                |
| <b>LARGO PLAZO:</b>                     |                        |                             |                     |                                          |                    |                  |                                |                           |                                         |                     |
| DEUDA PÚBLICA INTERIOR                  |                        |                             |                     |                                          |                    |                  |                                |                           |                                         |                     |
| Instituciones de Crédito:               | Pesos Mex              | México                      | \$ 0                |                                          | \$ 0               |                  |                                |                           | \$ 0                                    | \$ -                |
| Títulos y Valores:                      |                        |                             |                     |                                          |                    |                  |                                |                           |                                         |                     |
| Arrendamientos Financieros:             |                        |                             |                     |                                          |                    |                  |                                |                           |                                         |                     |
| DEUDA PÚBLICA EXTERIOR                  |                        |                             |                     |                                          |                    |                  |                                |                           |                                         |                     |
| Organismos Financieros Internacionales: |                        |                             |                     |                                          |                    |                  |                                |                           |                                         |                     |
| Deuda Bilateral:                        |                        |                             |                     |                                          |                    |                  |                                |                           |                                         |                     |
| Títulos y Valores:                      |                        |                             |                     |                                          |                    |                  |                                |                           |                                         |                     |
| Arrendamientos Financieros              |                        |                             |                     |                                          |                    |                  |                                |                           |                                         |                     |
| <b>SUBTOTAL LARGO PLAZO</b>             |                        |                             | \$ 0                | \$ -                                     | \$ 0               | \$ -             | \$ -                           | \$ -                      | \$ 0                                    | \$ -                |
| <b>OTROS PASIVOS</b>                    |                        |                             |                     |                                          |                    |                  |                                |                           |                                         |                     |
| <b>TOTAL DEUDA Y OTROS PASIVOS</b>      |                        |                             | \$ 0                | \$ -                                     | \$ 0               | \$ -             | \$ -                           | \$ -                      | \$ 0                                    | \$ -                |

ESTADO DE VARIACIONES EN LA HACIENDA PÚBLICA / PATRIMONIO  
MUNICIPIO DE CHOCHOLA YUCATAN  
DEL 1 DE ENERO AL 31 DE MARZO 2013  
(en miles de pesos)

| Concepto                                                                  | Hacienda Pública / Patrimonio Contribuido | Hacienda Pública / Patrimonio Generado de Ejercicios Anteriores | Hacienda Pública / Patrimonio Generado del Ejercicio | Ajustes por Cambios de Valor | TOTAL    |
|---------------------------------------------------------------------------|-------------------------------------------|-----------------------------------------------------------------|------------------------------------------------------|------------------------------|----------|
| <b>Hacienda Pública / Patrimonio Neto al Final del Ejercicio 2012</b>     |                                           | \$ 2,701                                                        | \$ 1,132                                             |                              | \$ 3,833 |
| <b>Rectificaciones de Resultados de Ejercicios Anteriores</b>             |                                           |                                                                 |                                                      |                              |          |
| Cambios en Políticas Contables y Cambios por Errores Contables            |                                           | \$ -                                                            |                                                      |                              |          |
| <b>Patrimonio Neto Inicial Ajustado del Ejercicio</b>                     |                                           | \$ 2,701                                                        | \$ 1,132                                             |                              | \$ 3,833 |
| Actualizaciones y Donaciones de Capital                                   |                                           |                                                                 |                                                      |                              |          |
| Actualizaciones de la Hacienda Pública / Patrimonio                       |                                           |                                                                 |                                                      |                              |          |
| <b>Variaciones de la Hacienda Pública / Patrimonio Neto del Ejercicio</b> |                                           | \$ 2,701                                                        | \$ 1,132                                             |                              | \$ 3,833 |
| Ganancia / Pérdida por Revaluos                                           |                                           |                                                                 |                                                      |                              |          |
| Reservas                                                                  |                                           |                                                                 |                                                      |                              | \$ -     |
| Resultados del Ejercicio: Ahorro / Desahorro                              |                                           |                                                                 |                                                      |                              |          |
| Otras variaciones de la Hacienda Pública / Patrimonio Neto                |                                           |                                                                 |                                                      |                              |          |
| <b>Hacienda Pública / Patrimonio Neto al Final del Ejercicio 2012</b>     |                                           | \$ 2,701                                                        | \$ 1,132                                             |                              | \$ 3,833 |
| <b>Cambios en la Hacienda Pública / Patrimonio 2012</b>                   |                                           |                                                                 |                                                      |                              |          |
| Actualizaciones y Donaciones de Capital                                   |                                           |                                                                 |                                                      |                              |          |
| Actualizaciones de la Hacienda Pública / Patrimonio                       |                                           |                                                                 |                                                      |                              |          |
| <b>Variaciones de la Hacienda Pública / Patrimonio del Ejercicio</b>      |                                           | \$ 2,701                                                        | \$ 1,132                                             |                              | \$ 3,833 |
| Ganancia / Pérdida por Revaluos                                           |                                           |                                                                 |                                                      |                              |          |
| Reservas                                                                  |                                           |                                                                 |                                                      |                              |          |
| Resultados del Ejercicio: Ahorro / Desahorro                              |                                           |                                                                 |                                                      |                              |          |
| Otras variaciones del Patrimonio Neto                                     |                                           |                                                                 |                                                      |                              |          |
|                                                                           |                                           |                                                                 |                                                      |                              |          |
| <b>Saldo Neto en la Hacienda Pública / Patrimonio 2013</b>                |                                           | \$ 2,701                                                        | \$ 1,132                                             |                              | \$ 3,833 |

ESTADO ANALITICO DE INGRESOS PRESUPUESTALES  
MUNICIPIO DE CHOCHOLA YUCATAN  
AL 31 DE MARZO 2013  
(en miles de pesos)

| Fuente del Ingreso                                                                                               | Ley de Ingresos Estimada | Modificado | Devengado | Recaudado | Avance de Recaudación<br>Recaudación/Estimación |
|------------------------------------------------------------------------------------------------------------------|--------------------------|------------|-----------|-----------|-------------------------------------------------|
| I IMPUESTOS                                                                                                      | \$ 303                   |            |           | \$ 55     | 18%                                             |
| II CONTRIBUCIONES DE MEJORA                                                                                      |                          |            |           |           |                                                 |
| III DERECHOS                                                                                                     | \$ 256                   |            |           | \$ 56     | 22%                                             |
| IV CONTRIBUCIONES NO COMPRENDIDAS EN LAS FRACCIONES ANTERIORES, CAUSADAS EN EJERCICIOS FISCALES ANTERIORES       |                          |            |           | \$ -      |                                                 |
| V PRODUCTOS                                                                                                      | \$ 6                     |            |           | \$ -      | 0%                                              |
| VI APROVECHAMIENTOS                                                                                              | \$ 6                     |            |           | \$ 5      | 86%                                             |
| VII PARTICIPACIONES Y APORTACIONES                                                                               | \$ 9,858                 |            |           | \$ 2,678  | 27%                                             |
| IX TRANSFERENCIAS, AL RESTO DEL SECTOR PUBLICO                                                                   |                          |            |           | \$ 19     |                                                 |
| X INGRESOS POR VENTA DE BIENES Y SERVICIOS                                                                       |                          |            |           | \$ -      | 0%                                              |
| XI APORTACIONES FEDERALES ( INFRA Y FORTA)                                                                       | \$ 4,342                 |            |           | \$ 1,128  | 26%                                             |
| XII CONTRIBUCIONES DE MEJORAS, DERECHOS, PRODUCTOS Y APROVECHAMIENTO NO COMPRENDIDOS EN LAS FRACCIONES DE LA LEY | \$ -                     |            |           | \$ 1      | #DIV/0!                                         |
| XIII CONVENIOS                                                                                                   | \$ -                     |            |           | \$ -      | #DIV/0!                                         |

ESTADO DE ANALITICO DE INGRESOS POR FUENTE DE CONTRIBUCION

| TRIBUTARIOS                                                   | Estimación Anual | Modificado | Devengado | Recaudado    | Avance de Recaudación |
|---------------------------------------------------------------|------------------|------------|-----------|--------------|-----------------------|
| Impuestos sobre los ingresos                                  | \$ 19            |            |           | \$ -         |                       |
| Impuestos sobre el patrimonio                                 | \$ 284           |            |           | \$ 55        | 19%                   |
| Impuestos sobre la producción, el consumo y las transacciones | \$ -             |            |           | \$ -         | 0%                    |
| Impuestos al comercio exterior                                |                  |            |           |              |                       |
| Impuestos Sobre Nóminas y Asimilables                         |                  |            |           |              |                       |
| Impuestos Ecológicos                                          |                  |            |           |              |                       |
| Accesorios                                                    |                  |            |           |              |                       |
| Otros Impuestos                                               |                  |            |           |              |                       |
| <b>SUB-TOTAL TRIBUTARIOS</b>                                  | <b>\$ 303</b>    |            |           | <b>\$ 55</b> |                       |
| <b>NO TRIBUTARIOS</b>                                         |                  |            |           |              |                       |
| I DERECHOS                                                    | \$ 256           |            |           | \$ 56        | 22%                   |
| II PRODUCTOS                                                  | \$ 6             |            |           | \$ -         | 0%                    |
| III APROVECHAMIENTOS                                          | \$ 6             |            |           | \$ 5         | 86%                   |
| IV CONTRIBUCIONES DE MEJORAS                                  |                  |            |           | \$ 1         | #DIV/0!               |
| <b>SUB-TOTAL NO TRIBUTARIOS</b>                               | <b>\$ 269</b>    |            |           | <b>\$ 63</b> |                       |
| <b>TOTALES</b>                                                |                  |            |           |              |                       |





|          |                                                                |    |        |    |   |    |        |    |       |    |        |    |       |    |        |    |       |
|----------|----------------------------------------------------------------|----|--------|----|---|----|--------|----|-------|----|--------|----|-------|----|--------|----|-------|
| 020-01-  | 2% Prog.Des. Inst.Act Fijos Adq con Recurs R33                 | \$ | -      | \$ | - | \$ | -      | \$ | -     | \$ | -      | \$ | -     | \$ | -      | \$ | -     |
| 020-01-  | Gastos Indirectos Generales                                    | \$ | 65     | \$ | - | \$ | 65     | \$ | -     | \$ | 65     | \$ | -     | \$ | 65     | \$ | -     |
| 020-01-  | Aportacion al Prog 3x1 para Migrantes                          | \$ | 500    | \$ | - | \$ | 500    | \$ | -     | \$ | 500    | \$ | -     | \$ | 500    | \$ | -     |
| 020-02-  | Seguridad Publica - Servicios Personales - Fortalecimiento Mu  | \$ | 550    | \$ | - | \$ | 550    | \$ | 130   | \$ | 420    | \$ | -     | \$ | 420    | \$ | 130   |
| 020-02-  | Seguridad Publica - Materiales y Suministros - Fortalecimiento | \$ | 400    | \$ | - | \$ | 400    | \$ | -     | \$ | 400    | \$ | -     | \$ | 400    | \$ | -     |
| 020-02-  | Seguridad Publica - Servicios Generales - Fortalecimiento Mu   | \$ | 80     | \$ | - | \$ | 80     | \$ | 10    | \$ | 70     | \$ | 10    | \$ | 70     | \$ | 10    |
| 020-02-  | Seguridad Publica - Adquisicion de Activo -Fortalecimiento Mu  | \$ | 900    | \$ | - | \$ | 900    | \$ | -     | \$ | 900    | \$ | -     | \$ | 900    | \$ | -     |
| 020-02-  | Servicio de Energia Electrica - Fortalecimiento Municipal      | \$ | 233    | \$ | - | \$ | 233    | \$ | 142   | \$ | 90     | \$ | 142   | \$ | 90     | \$ | 142   |
| 020-02-  | Obra Publica Mantenimiento - Fortalecimiento Municipal         | \$ | -      | \$ | - | \$ | -      | \$ | -     | \$ | -      | \$ | -     | \$ | -      | \$ | -     |
| 020-02-  | Otras Erogaciones para Fortalecimiento Municipal - Fortalec    | \$ | -      | \$ | - | \$ | -      | \$ | 101   | \$ | 101    | \$ | -     | \$ | 101    | \$ | 101   |
| 330-853  | Convenios                                                      | \$ | -      | \$ | - | \$ | -      | \$ | 19    | \$ | 19     | \$ | -     | \$ | 19     | \$ | 19    |
| 8530-02  | Programa 3x1 para Migrantes                                    | \$ | -      | \$ | - | \$ | -      | \$ | -     | \$ | -      | \$ | -     | \$ | -      | \$ | -     |
| 8530-13- | Infraestructura Social y de Servicios - Programa para el Desar | \$ | -      | \$ | - | \$ | -      | \$ | 19    | \$ | 19     | \$ | -     | \$ | 19     | \$ | 19    |
| 8530-16- | Infraestructura Deportiva Municipal - CONADE                   | \$ | -      | \$ | - | \$ | -      | \$ | -     | \$ | -      | \$ | -     | \$ | -      | \$ | -     |
| 8530-16- | Otros Conceptos Aplicables - CONADE                            | \$ | -      | \$ | - | \$ | -      | \$ | -     | \$ | -      | \$ | -     | \$ | -      | \$ | -     |
| 8530-17- | Infraestructura Urbana en Pavimentacion - FOPEDEM              | \$ | -      | \$ | - | \$ | -      | \$ | 0     | \$ | 0      | \$ | -     | \$ | 0      | \$ | 0     |
| 9000     | Deuda Publica                                                  | \$ | -      | \$ | - | \$ | -      | \$ | -     | \$ | -      | \$ | -     | \$ | -      | \$ | -     |
| 9110     | Amortizacion de la Deuda Publica Interna con Instituciones de  | \$ | -      | \$ | - | \$ | -      | \$ | -     | \$ | -      | \$ | -     | \$ | -      | \$ | -     |
| 9210     | Intereses de la Deuda interna con Instituciones de Credito     | \$ | -      | \$ | - | \$ | -      | \$ | -     | \$ | -      | \$ | -     | \$ | -      | \$ | -     |
|          | <b>TOTAL</b>                                                   | \$ | 14,771 | \$ | - | \$ | 14,771 | \$ | 2,828 | \$ | 11,924 | \$ | 2,848 | \$ | 11,924 | \$ | 2,848 |





**MUNICIPIO DE CHOCHOLA  
ESTADO DE YUCATAN  
ESTADO DE RESULTADOS  
DEL 01/01/2013 AL 31/03/2013**

|                                                    | <b>ACUMULADO</b>    |
|----------------------------------------------------|---------------------|
| <b>1.- INGRESOS</b>                                |                     |
| IMPUESTOS                                          | 54,982.00           |
| DERECHOS                                           | 56,276.49           |
| APROVECHAMIENTOS DE TIPO CORRIENTE                 | 5,275.00            |
| INGRESOS NO COMPRENDIDOS EN LAS FRACCIONES DE LA   | 1,225.00            |
| PARTICIPACIONES Y APORTACIONES                     | 3,805,373.43        |
| TRANSFERENCIAS, ASIGNACIONES, SUBSIDIOS Y OTRAS A` | 18,673.71           |
|                                                    | <b>3,941,805.63</b> |
| <b>2.- EGRESOS</b>                                 |                     |
| SERVICIOS PERSONALES                               | 1,018,541.81        |
| MATERIALES Y SUMINISTROS                           | 405,678.73          |
| SERVICIOS GENERALES                                | 669,861.43          |
| TRANSFERENCIAS, ASIGNACIONES, SUBSIDIOS Y OTROS S  | 313,190.61          |
| BIENES MUEBLES, INMUEBLES E INTANGIBLES            | 18,810.28           |
| PARTICIPACIONES Y APORTACIONES                     | 402,666.33          |
| DEUDA PUBLICA                                      | -                   |
|                                                    | <b>2,828,749.19</b> |
| <b>3.- RESULTADO 1-2,</b>                          |                     |
| INGRESOS -EGRESOS                                  | 1,113,056.44        |
| <b>4.-MAS</b>                                      |                     |
| BIENES MUEBLES, INFRAESTRUCTURA Y CONSTRUCCIONE    | 18,810.28           |
| <b>5.- MENOS</b>                                   |                     |
| PRESTAMOS DE LA DEUDA PUBLICA INTERNA              | -                   |
| <b>6.- RESULTADO</b>                               |                     |
| RESULTADO DEL EJERCICIO                            | <b>1,131,866.72</b> |