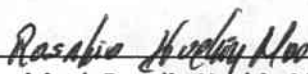





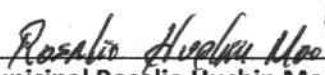
FRACCIÓN VIII


❖ Estado del ejercicio de egresos de mes de mayo del 2015

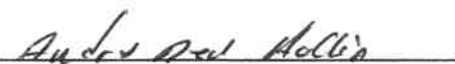
❖ Municipio de bokoba


Secretario municipal .Rosalio Huchin Moo
Unidad administrativa responsable de poseer la información


H. AYUNTAMIENTO
SECRETARIO
MUNICIPAL
2012 - 2015
BOKOBA, YUC.


Secretario municipal Rosalio Huchin Moo
Titular de la Unidad Administrativa


H. AYUNTAMIENTO
SECRETARIO
MUNICIPAL
2012 - 2015
BOKOBA, YUC.


Andres dzul huchin
auxiar de la UMAIP

❖ Fecha de generación del documento:

02 de junio del 2015

❖ Fecha de Actualización de la información:

6 de julio del 2015

Cuenta Pública 2014
 MUNICIPIO DE BOKOBA
 Estado Analítico del Ejercicio del Presupuesto de Egresos
 Clasificación Administrativa
 Del 1 de Mayo al 31 de Mayo de 2015

Concepto	Aprobado 1	Ampliaciones/ (Reducciones) 2	Egresos Modificado 3 = (1 + 2)	Devengado 4	Pagado 5	Subejercicio 6 = (3 - 4)
Municipio	\$11,551,442	\$2,716,145	\$14,267,587	\$905,689	\$905,689	\$13,361,898
			\$0			\$0
			\$0			\$0
			\$0			\$0
			\$0			\$0
			\$0			\$0
			\$0			\$0
			\$0			\$0
Total de: Gasto	\$11,551,442	\$2,716,145	\$14,267,587	\$905,689	\$905,689	\$13,361,898



H. AYUNTAMIENTO
 PRESIDENTE
 MUNICIPAL
 2012 - 2015
 BOKOBA, YUC.

L. J. J. J. J. J.

Cuenta Pública 2014
MUNICIPIO DE BOKOBA
Estado Analítico del Ejercicio del Presupuesto de Egresos
Clasificación Económica (por Tipo de Gasto)
Del 1 de Mayo al 31 de Mayo de 2015

Concepto	Egresos					
	Aprobado	Ampliaciones/ (Reducciones)	Modificado	Devengado	Pagado	Subejercicio
	1	2	3 = (1 + 2)	4	5	6 = (3 - 4)
Gasto Corriente	9,421,750	-2,259	9,419,491	683,463	683,463	8,736,028
Gasto de Capital	2,079,142	2,708,404	4,787,546	222,226	222,226	4,565,320
Amortización de la Deuda y Disminución de Pasivos	50,550	10,000	60,550	0	0	60,550
Total del Gasto	11,551,442	2,716,144	14,267,587	905,689	905,689	13,361,898



EL AYUNTAMIENTO
PRESIDENTE
MUNICIPAL
2012 - 2015
BOKOBA, YUC.

[Handwritten signature]

8.00000

Presupuesto Público 2014
 MUNICIPIO DE BOKOBA
 Estado Analítico del Ejercicio del Presupuesto de Egresos
 Clasificación por Objeto del Gasto (Concepto y Concepto)
 Del 1 de Mayo al 31 de Mayo de 2015

Concepto	Aprobado	Ampliaciones/ (Reducciones)	Egresos Modificado	Devengado	Pagado	Subservicio
			3 = (1 + 2)	4	5	6 = (3 - 4)
Servicios Personales	4,972,772	0	4,972,772	333,827	333,827	4,638,945
Remuneraciones al Personal de Carácter Permanente	4,409,358	0	4,409,358	308,313	308,313	4,101,044
Remuneraciones al Personal de Carácter Transitorio	190,202	0	190,202	25,514	25,514	164,688
Remuneraciones Adicionales y Especiales	346,392	0	346,392	0	0	346,392
Seguridad Social	0	0	0	0	0	0
Otras Prestaciones Sociales y Económicas	26,820	0	26,820	0	0	26,820
Previsiones	0	0	0	0	0	0
Pago de Estímulos a Servidores Públicos	0	0	0	0	0	0
Materiales y Suministros	1,715,884	0	1,715,884	129,469	129,469	1,586,415
Materiales de Administración, Emisión de Documentos y Artículos Oficiales	118,448	0	118,448	8,004	8,004	110,444
Alimentos y Utensilios	32,500	0	32,500	1,000	1,000	31,500
Materiales Primas y Materiales de Producción y Comercialización	0	0	0	0	0	0
Materiales y Artículos de Construcción y de Reparación	477,929	-2,450	475,449	37,326	37,326	438,123
Productos Químicos, Farmacéuticos y de Laboratorio	90,893	0	90,893	29,963	29,963	60,930
Combustibles, Lubricantes y Aditivos	501,525	0	501,525	50,193	50,193	451,332
Vestuario, Blancos, Prendas de Protección y Artículos Deportivos	252,705	0	252,705	0	0	252,705
Materiales y Suministros Para Seguridad	200,132	-5,600	195,132	0	0	195,132
Herramientas, Refacciones y Accesorios Menores	35,657	7,480	43,137	2,779	2,779	40,358
Servicios Generales	1,724,523	268,741	1,998,064	162,429	162,429	1,845,635
Servicios Básicos	512,693	20,000	632,693	92,854	92,854	539,839
Servicios de Arrendamiento	48,753	0	48,753	10,940	10,940	37,813
Servicios Profesionales, Científicos, Técnicos y Otros Servicios	106,720	0	106,720	0	0	106,720
Servicios Financieros, Bancarios y Comerciales	11,652	12,741	24,393	1,528	1,528	22,865
Servicios de Instalación, Reparación, Mantenimiento y Conservación	398,288	141,000	539,288	43,255	43,255	496,033
Servicios de Comunicación Social y Publicidad	26,115	20,000	46,115	0	0	46,115
Servicios de Traslado y Viáticos	22,032	30,000	52,032	2,352	2,352	49,680
Servicios Oficiales	480,296	0	480,296	1,500	1,500	478,796
Otros Servicios Generales	22,774	45,000	67,774	0	0	67,774
Transferencias, Asignaciones, Subsidios y Otras Ayudas	1,063,771	-271,000	732,771	67,738	67,738	665,033
Transferencias Internas y Asignaciones al Sector Público	0	0	0	0	0	0
Transferencias al Resto del Sector Público	0	0	0	0	0	0
Subsidios y Subvenciones	0	0	0	0	0	0
Ayudas Sociales	730,469	-271,000	499,469	38,711	38,711	460,758
Pensiones y Jubilaciones	0	0	0	0	0	0
Transferencias a Fideicomisos, Mandatos y Otros Análogos	0	0	0	0	0	0
Transferencias a la Seguridad Social	0	0	0	0	0	0
Donativos	233,302	0	233,302	29,027	29,027	204,275
Transferencias al Exterior	0	0	0	0	0	0
Bienes Muebles, Inmuebles e Intangibles	167,955	0	167,955	0	0	167,955
Mobiliario y Equipo de Administración	20,783	0	20,783	0	0	20,783
Mobiliario y Equipo Educativo y Recreativo	7,446	0	7,446	0	0	7,446
Equipo e Instrumental Médico y de Laboratorio	0	0	0	0	0	0
Vehículos y Equipo de Transporte	120,000	0	120,000	0	0	120,000
Equipo de Defensa y Seguridad	0	0	0	0	0	0
Maquinaria, Otros Equipos y Herramientas	19,726	0	19,726	0	0	19,726
Activos Biológicos	0	0	0	0	0	0
Bienes Inmuebles	0	0	0	0	0	0
Activos Intangibles	0	0	0	0	0	0
Inversión Pública	1,911,187	2,708,404	4,619,591	222,226	222,226	4,397,365
Obra Pública en Bienes de Dominio Público	1,911,187	2,691,180	4,602,367	205,000	205,000	4,397,367
Obra Pública en Bienes Propios	0	17,224	17,224	17,226	17,226	-2
Proyectos Productivos y Acciones de Fomento	0	0	0	0	0	0



H. AYUNTAMIENTO
 PRESIDENTE
 MUNICIPAL
 2012 - 2015
 BOKOBA, YUC.

[Handwritten signature]

E. UUUUU

MUNICIPIO DE BOKOBA

Estado Analítico del Ejercicio del Presupuesto de Egresos

Clasificación por Objeto del Gasto (Capítulo y Concepto)

Del 1 de Mayo al 31 de Mayo de 2015

Concepto	Aprobado	Ampliaciones/ (Reducciones)	Egresos Modificado	Dévengado	Pagado	Subejercicio
			3 = (1 + 2)	4	5	6 = (3 - 4)
Inversiones Financieras y Otras Provisiones	0	0	0	0	0	0
Inversiones Para el Fomento de Actividades Productivas	0	0	0	0	0	0
Acciones y Participaciones de Capital	0	0	0	0	0	0
Compra de Títulos y Valores	0	0	0	0	0	0
Concesión de Préstamos	0	0	0	0	0	0
Inversiones en Fideicomisos, Mandatos y Otros Análogos	0	0	0	0	0	0
Otras Inversiones Financieras	0	0	0	0	0	0
Provisiones para Contingencias y Otras Erogaciones Especiales	0	0	0	0	0	0
Participaciones y Aportaciones	0	0	0	0	0	0
Participaciones	0	0	0	0	0	0
Aportaciones	0	0	0	0	0	0
Convenios	0	0	0	0	0	0
Deuda Pública	50,550	10,000	60,550	0	0	50,550
Amortización de la Deuda Pública	0	0	0	0	0	0
Intereses de la Deuda Pública	0	0	0	0	0	0
Comisiones de la Deuda Pública	0	0	0	0	0	0
Gastos de la Deuda Pública	0	0	0	0	0	0
Costo por Coberturas	35,279	0	35,279	0	0	35,279
Apoyos Financieros	0	0	0	0	0	0
Adeudos de Ejercicios Fiscales Anteriores (Adefas)	0	0	0	0	0	0
Adeudos de Ejercicios Fiscales Anteriores (Adefas)	15,271	10,000	25,271	0	0	25,271
Total del Gasto	11,551,442	2,716,145	14,267,587	905,689	905,689	13,361,898



H. AYUNTAMIENTO
PRESIDENTE
MUNICIPAL
2012 - 2015
BOKOBA, YUC.

[Handwritten signature]

0000020

Cuenta Pública 2014
MUNICIPIO DE BOKOBA
 Estado Analítico del Ejercicio del Presupuesto de Egresos
 Clasificación Funcional (Finalidad y Función)
 Del 1 de Mayo al 31 de Mayo de 2015

Concepto	Egresos					
	Aprobado 1	Ampliaciones/ (Reducciones) 2	Modificado 3 = (1 + 2)	Devengado 4	Pagado 5	Subejercicio 6 = (3 - 4)
Gobierno	6,936,624	98,500	7,035,124	454,979	454,979	6,580,145
Legislación			0			0
Justicia			0			0
Coordinación de la Política de Gobierno			0			0
Relaciones Exteriores			0			0
Asuntos Financieros y Hacendarios	5,767,602	98,000	5,865,602	367,332	367,332	5,498,270
Seguridad Nacional			0			0
Asuntos de Orden Público y de Seguridad Interior	1,169,502	2,500	1,172,002	97,647	87,647	1,084,355
Otros Servicios Generales			0			0
Desarrollo Social	4,563,116	2,607,645	7,170,761	450,710	450,710	6,720,051
Protección Ambiental			0			0
Vivienda y Servicios a la Comunidad	2,750,711	149,880	2,900,591	357,733	357,733	2,542,858
Salud	11,861	160,000	171,861	2,791	2,791	169,070
Recreación, Cultura y Otras Manifestaciones Sociales	394,303	2,716,250	3,110,553	15,715	15,715	3,094,838
Educación	350,000	-148,193	201,807	6,459	6,459	195,348
Protección Social	1,056,243	-271,000	785,243	68,012	68,012	717,231
Otros Asuntos Sociales			0			0
Desarrollo Económico	1,150	0	1,150	0	0	1,150
Asuntos Económicos, Comerciales y Laborales en General			0			0
Agropecuaria, Silvicultura, Pesca y Caza	1,150	0	1,150	0	0	1,150
Combustibles y Energía			0			0
Minería, Minerías y Construcción			0			0
Transporte			0			0
Comunicaciones			0			0
Turismo			0			0
Ciencia, Tecnología e Innovación			0			0
Otras Industrias y Otros Asuntos Económicos			0			0
Otras no Clasificadas en Funciones Anteriores	50,550	10,000	60,550	0	0	60,550
Transacciones de la Deuda Pública / Costo Financiero de la Deuda	35,279	0	35,279	0	0	35,279
Transferencias, Participaciones y Aportaciones entre Diferentes Niveles y Ordenes de Gobierno			0			0
Saneamiento del Sistema Financiero			0			0
Adeudos de Ejercicios Fiscales Anteriores	15,271	10,000	25,271	0	0	25,271
Total del Gasto	11,551,442	2,716,145	14,267,587	905,689	905,689	13,361,898



H. AYUNTAMIENTO
 PRESIDENTE
 MUNICIPAL
 2012 - 2015
 BOKOBA, YUC.

0000021

Guanta Rosales
MUNICIPIO DE BOKOSA
Estado Analítico de Ingresos
Del 1 de Mayo al 31 de Mayo del 2015

Rubro de Ingresos	Estimado (1)	Ampliaciones y Reducciones (2)	Ingreso Modificado (3=1+2)	Devengado (4)	Recaudado (5)	Diferencia (7=5-1)
Impuestos	79,040	0	79,040	1,800	1,800	-77,240
Cuotas y Aportaciones de Seguridad Social	0	0	0	0	0	0
Contribuciones de Mejoras	4,200	0	4,200	0	0	-4,200
Derechos	39,820	0	39,820	5,000	5,000	-34,820
Productos	3,000	0	3,000	0	0	-3,000
Corriente	1,000	0	1,000	0	0	-1,000
Capital	2,000	0	2,000	0	0	-2,000
Aprovechamientos	8,240	0	8,240	0	0	-8,240
Corriente	8,240	0	8,240	0	0	-8,240
Capital	0	0	0	0	0	0
Ingresos por Ventas de Bienes y Servicios	0	0	0	0	0	0
Participaciones y Aportaciones	11,417,142	2,697,300	14,114,442	1,139,634	1,139,634	-10,277,807
Transferencias, Asignaciones, Subsidios y Otras Ayudas	0	0	0	0	0	0
Ingresos Derivados de Financiamientos	0	0	0	0	0	0
Total	11,551,442	2,697,300	14,248,742	1,146,434	1,146,434	-13,405,007
				Ingresos excedentes*		

Estado Analítico de Ingresos Por Fuente de Financiamiento	Estimado	Ampliaciones y Reducciones (2)	Ingreso Modificado (3=1+2)	Devengado (4)	Recaudado (5)	Diferencia (7=5-1)
Ingresos del Gobierno	11,543,202	2,697,300	14,240,502	1,146,434	1,146,434	-10,403,067
Impuestos	79,040	0	79,040	1,800	1,800	-77,240
Contribuciones de Mejoras	4,200	0	4,200	0	0	-4,200
Derechos	39,820	0	39,820	5,000	5,000	-34,820
Productos	3,000	0	3,000	0	0	-3,000
Corriente	1,000	0	1,000	0	0	-1,000
Capital	2,000	0	2,000	0	0	-2,000
Aprovechamientos	8,240	0	8,240	0	0	-8,240
Corriente	8,240	0	8,240	0	0	-8,240
Capital	0	0	0	0	0	0
Participaciones y Aportaciones	11,417,142	2,697,300	14,114,442	1,139,634	1,139,634	-10,277,807
Transferencias, Asignaciones, Subsidios y Otras Ayudas	0	0	0	0	0	0
Ingresos de Organismos y Empresas	0	0	0	0	0	0
Cuotas y Aportaciones de Seguridad Social	0	0	0	0	0	0
Ingresos por Ventas de Bienes y Servicios	0	0	0	0	0	0
Transferencias, Asignaciones, Subsidios y Otras Ayudas	0	0	0	0	0	0
Ingresos derivados de financiamiento	0	0	0	0	0	0
Ingresos Derivados de Financiamientos	0	0	0	0	0	0
Total	11,543,202	2,697,300	14,240,502	1,146,434	1,146,434	-10,403,067
				Ingresos excedentes*		

* Los ingresos excedentes se presentan para efectos de cumplimiento de la Ley General de Contabilidad Gubernamental y el importe reflejado debe ser siempre mayor a cero



H. AYUNTAMIENTO
PRESIDENTE
MUNICIPAL
2012 - 2015
BOKOSA, YUC.

[Handwritten signature]