



H. AYUNTAMIENTO DE PETO
2012 2015 TRABAJO Y COMPROMISO

Fracción XVI: los informes que por disposición legal generen los sujetos obligados.


Nombre del documento: informe del avance de la gestión financiera.

Periodo que se publica: Trimestre; julio, agosto, septiembre de 2012

Unidad administrativa responsable de poseer la información:

Tesorería

Nombre y firma del titular de la unidad administrativa:


Manuel Jesús Castillo Serrano

Nombre y firma de la titular de la UMAIP:



LICDA. Landy Guadalupe Araiza Segura

Fecha de generación del documento:

12 DE JULIO DE 2013

Fecha de actualización del documento:

27 DE AGOSTO DE 2013



H. AYUNTAMIENTO
TESORERÍA
MUNICIPAL
PETO, YUCATÁN.
2012 - 2015



H. AYUNTAMIENTO
U.M.A.I.P.
PETO YUCATÁN
2012-2015



Peto, Yucatán, a 12 de Julio de 2013



H. AYUNTAMIENTO DE PETO
2012 - 2015 TRABAJO Y COMPROMISO.

OFICIO: IT0312/120713

ASUNTO: Se entrega Informe trimestral del ejercicio de los Recursos públicos de los meses de julio-septiembre 2012.

AUDITORIA SUPERIOR DEL ESTADO DE YUCATÁN

C.P.C. Márquez Arcila René Humberto
Auditor Superior del Estado De Yucatán.
PRESENTE.

De conformidad con lo dispuesto en el artículo 169 de la Ley del Presupuesto y Contabilidad Gubernamental del Estado de Yucatán; según decreto 364 publicado en el Diario Oficial del Estado el 31 de diciembre del 2010, hago entrega de El informe trimestral del Ejercicio de los Recursos Públicos de el H. Ayuntamiento a nuestro cargo, correspondiente a los meses de **JULIO-SEPTIEMBRE** pasado y que consta de los siguientes documentos:

- 1) Estado Analítico Presupuestado de Ingresos y egresos
- 2) Estado de Situación Financiera
- 3) Estado del Gasto Presupuestal Programático
- 4) Estado de Situación de la Deuda Pública y su Costo Financiero
- 5) Estado de Resultados ó Estado de Actividades
- 6) Origen y Aplicación de Recursos ó Estado de Flujo de efectivo
- 7) Informe de Avance físico-financiero de la Obra Pública
- 8) Informe del Registro y Movimiento del Padrón Inmobiliario
- 9) Los Informes financieros mensuales presentados al cabildo
- 10) Estado de Variación en la Hacienda Pública
- 11) Estado de cambios en la situación financiera (mis formato del 2)
- 12) Informes sobre pasivos contingentes
- 13) Información presupuestaria como lo especifica el art. 156 fracción II incisos a y b (mismo formato del 1)
- 14) Estado analítico del activo
- 15) Cédula analítica de los Activos fijos (mismo formato del 14)
- 16) Planilla de nomina.

En total 43 hojas foliadas.

Atentamente:

Presidente Municipal
C. Higinio Chan Acosta

H. AYUNTAMIENTO
PRESIDENCIA
MUNICIPAL
PETO, YUCATÁN.
2012 - 2015

En hegó
D. 201 Moo bro de lope.
[Firma]

0001709

AUDITORÍA SUPERIOR DEL ESTADO DE YUCATÁN
2010-2017

ASTY

12 JUL 2013

H. CONGRESO DEL ESTADO DE YUCATÁN
RECEPCION DE INFORMES DE LA CUENTA PUBLICA Y
CORRESPONDENCIA. *M* HDRA. *10:44* Vo. B. *[Firma]*



INFORME DE AVANCE DE GESTION FINANCIERA
EJERCICIO FISCAL 2012
TRIMESTRES 3

FECHA 11-07-2013
HOJA 1 DE 25

H. AYUNTAMIENTO DE PETO
2012 - 2015 TRABAJO Y COMPROMISO.

Cuadro 1.- Estado Analítico de Ingresos del 01/07/12 al 30/09/12
(Cifras en pesos corrientes)

CUENTA	NOMBRE DE LA CUENTA	SALDO ANTERIOR	MOVIMIENTOS DEL TRIMESTRE		SALDO FINAL
			DEBE	HABER	
4111	Impuestos Sobre los Ingresos	4,900	0	21,600	26,500
4111-01	Impuesto Sobre Espectáculos Públicos	4,900	0	21,600	26,500
4111-01-02	Circos y Carpas Ambulantes	4,900	0	19,600	24,500
4111-01-02-03	Corridas de Toros	0	0	2,000	2,000
4112	Impuesto Sobre el Patrimonio	238,992	0	25,992	264,984
4112-01	Impuesto Predial	186,866	0	24,649	211,515
4112-01-01	Urbano	186,866	0	24,649	211,515
4112-01-01-01	Habitacional	186,866	0	24,649	211,515
4112-03	Impuesto Sobre Adquisición de Inmuebles	52,126	0	1,343	53,469
4112-03-01	Usufructo o Nuda Propiedad	4,525	0	1,343	5,868
4112-03-05	Actos con Escritura o Registro Público	47,601	0	0	47,601
4117	Accesorios de Impuestos	1,008	0	0	1,008
4117-01	Accesorios de impuestos	1,008	0	0	1,008
4119	Otros Impuestos	0	0	300	300
4119-01	Renovación	0	0	300	300
4141	Derechos por Uso, Goce, Aprovechamiento o Explotación	21,791	0	800	22,591
4141-01	Derechos por uso, goce, aprovechamiento o explotación	21,791	0	800	22,591
4143	Derechos por Prestación de Servicios	454,781	0	96,631	551,412
4143-01	Por Servicios Públicos	349,573	0	76,988	426,561
4143-01-01	Por Servicios de Tránsito	120	0	0	120
4143-01-01-02	Por Otros Servicios de Tránsito	120	0	0	120
4143-01-01-02-01	Permisos para que Transiten Vehículos Sin Placas hasta	120	0	0	120
4143-01-02	Por los Servicios de Uso de Rastro Público	18,940	0	6,190	25,130
4143-01-02-01	Uso de Rastro Municipal para Sacrificio de Semovientes	18,940	0	6,190	25,130
4143-01-02-01-01	Ganado Vacuno	3,600	0	2,770	6,370
4143-01-02-01-02	Ganado Porcino	15,340	0	3,420	18,760
4143-01-03	Por servicios de Aseo y Limpia por Recolección de	10,410	0	1,570	11,980
4143-01-03-01	Domiciliario	8,060	0	1,220	9,280
4143-01-03-01-02	Media	8,060	0	1,220	9,280
4143-01-03-02	Comercial, Industrial y Prestación de Servicios	2,350	0	350	2,700
4143-01-05	Por servicios de agua potable	320,103	0	69,228	389,331
4143-01-05-1	Toma doméstica	304,668	0	65,278	369,946
4143-01-05-02	Toma comercial	6,735	0	1,250	7,985
4143-01-05-04	Contratación, conexión e instalación de toma de nueva	8,700	0	2,700	11,400
4143-02	Derechos por Autorización y Licencias Diversas	77,421	0	14,026	91,447
4143-02-01	Por Licencia de Construcción	450	0	0	450
4143-02-01-02	Habitación Media	450	0	0	450
4143-02-03	Por Licencia de Uso de Suelo	76,646	0	12,938	89,584
4143-02-03-01	Para Casa Habitación	450	0	0	450

000001

4143-02-03-01-01	Hasta 65.00 m2 construidos	450	0	0	450
4143-02-03-02	Para Comercio e Industria	76,196	0	12,938	89,134
4143-02-03-02-01	Económico	0	0	900	900
4143-02-03-02-02	Media	0	0	1,000	1,000
4143-02-03-02-04	Locatarios Fijos	8,945	0	4,425	13,370
4143-02-03-02-05	Locatarios Semi-Fijos	8,125	0	1,335	9,460
4143-02-03-02-06	Ambulantes	38,526	0	938	39,464
4143-02-03-02-07	Inhumaciones en fosa común	3,200	0	1,116	4,316
4143-02-03-02-08	Exhumaciones en fosa común	900	0	724	1,624
4143-02-03-02-09	Renta de bóvedas	16,500	0	2,500	19,000
4143-02-04	Por la Autorización de Uso de la Vía Pública	0	0	1,088	1,088
4143-02-04-01	Por autorización de uso de la vía pública	0	0	1,088	1,088
4143-02-07	Por Licencias, Permisos o autorizaciones por Anuncios,	325	0	0	325
4143-02-07-01	De Pared, Adosados al Piso o Azotea	325	0	0	325
4143-02-07-01-02	Luminosos	325	0	0	325
4143-03	Por Expedición de Cédula Catastral	6,253	0	2,088	8,341
4143-03-01	Por expedición de cédula catastral	6,253	0	2,088	8,341
4143-05	Por la Expedición de Certificados, Certificaciones,	5,688	0	595	6,283
4143-05-01	Por Certificado de No Adeudar	5,688	0	595	6,283
4143-07	Por Constancia de Alineamiento y/o Número Oficial	0	0	208	208
4143-09	Por las demás Certificados, Certificaciones y Constancias	15,846	0	2,726	18,572
					0
4149	Otros Derechos	53,281	0	11,681	64,962
4149-01	Catastro	6,669	0	581	7,250
4149-01-01	Emisión de copias fotostáticas	80	0	129	209
4149-01-02	Por la expedición de copias fotostáticas certificadas	0	0	26	26
4149-01-03	Por la expedición de oficios de división, unión,	622	0	260	882
4149-01-05	Revisión de documentación de construcciones de	495	0	0	495
4149-01-06	Verificación de medidas físicas	5,472	0	166	5,638
4149-02	Licencias y Permisos Relacionados con Exp. De Bebidas	46,612	0	11,100	57,712
4149-02-02	Permisos eventuales de expendios de bebidas	1,000	0	0	1,000
4149-02-03	Licencias de funcionamiento de giros relacionados con la	34,692	0	11,100	45,792
4149-02-04	Revalidación de licencias de fun. Para establecimientos	10,920	0	0	10,920
					0
4159	Otros Productos que Generan Ingresos Corrientes	77,597	0	13,974	91,571
4159-01	Otros productos que generan ingresos corrientes	77,597	0	13,974	91,571
					0
4161	Incentivos Derivados de la Colaboración Fiscal	3,050	0	0	3,050
4161-02	Multas	3,050	0	0	3,050
					0
4162	Multas	0	0	10,850	10,850
4162-01	Multas	0	0	10,850	10,850
					0
4163	Indemnizaciones	0	0	1,000	1,000
4163-01	Indemnizaciones	0	0	1,000	1,000
					0
4164	Reintegros	446,796	0	0	446,796
4164-01	Reintegros	446,796	0	0	446,796
					0
4191	Impuestos no Comprendidos en las Fracciones de la Ley	0	0	1,900	1,900
4191-01	Impuestos no comprendidos en las fracciones de la ley de	0	0	1,900	1,900
					0
4192	Contribuciones de Mejoras, Derechos, Productos y	13,286	0	513	13,799
4192-01	Por Licencia de Funcionamiento	13,286	0	513	13,799
					0
4211	Participaciones	13,153,791	205,105	5,928,212	18,876,898
4211-00	Fondo General de Participaciones	7,379,805	156,444	3,287,243	10,510,604

0002

4211-01	Impuesto Sobre Automóviles N	92,942	0	82,302	175,244
4211-03	Fondo de Fomento Municipal	3,902,303	46,984	1,823,044	5,678,362
4211-04	Impuesto Especial sobre Producción y Servicios	399,626	1,677	282,454	680,404
4211-06	Fondo de Fiscalización	383,898	0	142,579	526,477
4211-07	IEPS Gasolina y Diesel	196,832	0	0	196,832
4211-09	Impuesto sobre Tenencia y Uso de Vehículos	381,696	0	77,701	459,397
4211-10	Participaciones Estatales	416,689	0	232,890	649,579
<hr/>					
4212	Aportaciones	18,999,501	0	11,397,175	30,396,676
4212-01	Fondo para la Infraestructura Social Municipal	14,465,543	0	8,676,462	23,142,005
4212-01-01	Fondo para la Infraestructura Social Municipal	14,465,543	0	8,676,462	23,142,005
4212-02	Fondo de aportaciones para el Fortalecimiento de los	4,533,666	0	2,719,107	7,252,773
4212-02-01	Fondo de aportaciones para el Fortalecimiento de los	4,533,666	0	2,719,107	7,252,773
4212-03	Otros Intereses	292	0	1,606	1,898
4212-03-01	Otros Intereses	292	0	1,606	1,898
TOTALES:		33,468,774	205,105	17,510,628	50,774,296

Prof: Higinio Chan Acosta
Presidente Municipal

300003



INFORME DE AVANCE DE GESTION FINANCIERA
EJERCICIO FISCAL 2012
TRIMESTRES 3

H. AYUNTAMIENTO DE PETO
2012-2015 TRABAJO Y COMPROMISO.

FECHA 12-07-2013
HOJA 4 DE 25

Cuadro 2.- Estado Analítico Presupuestario del 01/07/12 al 30/09/12
(Cifras en pesos corrientes)

PARTIDA	OBJETO DEL GASTO	PRESUPUESTO	SALDO	MOVIMIENTO TRIMESTRAL		SALDO	PRESUPUESTO
		MODIFICADO	ANTERIOR	CARGOS	ABONOS	ACUMULADO	0
1000	SERVICIOS PERSONALES	15,748,146	7,444,149	1,924,367	0	9,368,516	6,379,630
1100	Remuneraciones al personal de carácter	13,042,450	7,233,184	1,924,367	0	9,157,551	3,884,899
1130	Sueldos base al personal permanente	13,042,450	7,233,184	1,924,367	0	9,157,551	3,884,899
1200	Remuneraciones al personal de carácter	0	15,973	0	0	15,973	-15,973
1220	Sueldos base al personal eventual	0	15,973	0	0	15,973	-15,973
1300	Remuneraciones adicionales y especiales	1,779,806	0	0	0	0	1,779,806
1320	Primas vacacionales, dominical y	1,600,000	0	0	0	0	1,600,000
1330	Horas extraordinarias	18,841	0	0	0	0	18,841
1340	Compensaciones	95,965	0	0	0	0	95,965
1342	Compensaciones por servicios	65,000	0	0	0	0	65,000
1400	Seguridad social	25,000	0	0	0	0	25,000
1440	Aportaciones para seguros	25,000	0	0	0	0	25,000
1500	Otras prestaciones sociales y económicas	750,890	194,992	0	0	194,992	555,898
1521	Liquidaciones por indemnizaciones y por	734,853	0	0	0	0	734,853
1530	Prestaciones y haberes de retiro	16,037	43,592	0	0	43,592	-27,555
1546	Día de la madre	0	52,000	0	0	52,000	-52,000
1549	Día del padre	0	99,400	0	0	99,400	-99,400
1800	Impuesto sobre nominas y otros que	150,000	0	0	0	0	150,000
1810	impuestos sobre nominas	150,000	0	0	0	0	150,000
2000	MATERIALES Y SUMINISTRO	5,822,526	2,524,429	331,861	63,206	2,793,084	3,029,442
2100	Materiales de administración, emisión de	1,282,160	500,392	77,252	6,606	571,039	711,121
2110	Materiales, útiles y equipo menores de	295,230	206,297	27,655	6,606	227,346	67,884
2120	Materiales y útiles de impresión y	120,543	12,488	1,092	0	13,580	106,963
2121	Materiales y útiles de impresión y	0	0	350	0	350	-350
2140	Materiales, útiles y equipo menores de	45,888	30,860	460	0	31,320	14,568
2150	Materiales Impreso e información digital	2,500	0	1,834	0	1,834	667
2160	Material de limpieza	455,687	208,331	45,218	0	253,548	202,139
2170	Materiales y útiles de enseñanza	360,500	41,256	644	0	41,900	318,600
2180	Materiales para el registro e identificación	1,812	1,160	0	0	1,160	652
2200	Alimentos y útiles	316,653	321,671	41,918	0	363,590	-46,937
2210	Productos alimenticios para personas	301,010	312,532	35,110	0	347,642	-46,633
2230	Utensilios para el servicio de alimentación	15,643	9,139	6,808	0	15,947	-304
2300	Materias primas y materiales de	2,691	2,623	0	0	2,623	68
2310	Productos alimenticios, agropecuarios y	1,056	676	0	0	676	380
2320	Insumos textiles adquiridos como materia prima	1,635	1,047	0	0	1,047	588
2330	Productos de papel, cartón e impresos	0	900	0	0	900	-900
2400	Materiales y artículos de construcción y	2,449,007	257,363	105,873	0	363,236	2,085,770
2410	Productos minerales no metálicos	110,883	40,074	1,320	0	41,394	69,489
2420	Cemento y productos de concreto	1,397,191	10,486	3,842	0	14,328	1,382,863
2430	Cal, yeso y productos de yeso	116,200	3,481	2,813	0	6,294	109,906
2440	Madera y productos de madera	11,991	5,954	0	0	5,954	6,037
2450	Vidrio y productos de vidrio	140,858	0	400	0	400	140,458
2460	Material eléctrico y electrónico	434,508	148,445	93,972	0	242,418	192,090

100064

2470	Artículos metálicos para la construcción	172,047	20,943	1,516	0	22,459	149,588
2480	Materiales complementarios	29,196	3,085	510	0	3,595	25,602
2490	Otros materiales y artículos de	36,132	24,895	1,500	0	26,395	9,738
2500	Productos químicos, farmacéuticos y de	195,109	58,634	14,196	0	72,830	122,279
2510	Productos químicos básicos	140,500	5,081	0	0	5,081	135,419
2520	Fertilizantes, pesticidas y otros	12,946	1,215	0	0	1,215	11,731
2530	Medicinas y productos farmacéuticos	9,404	28,249	6,682	0	34,930	-25,526
2540	Materiales, accesorios y suministros	8,450	0	2,384	0	2,384	6,066
2560	Fibras sintéticas, hules, plásticos y	0	200	50	0	250	-250
2590	Otros productos químicos	23,809	23,889	5,081	0	28,970	-5,161
2600	Combustibles, lubricantes y aditivos	1,242,806	1,221,579	58,032	0	1,279,612	-36,806
2610	Combustibles, lubricantes y aditivos	1,242,806	1,221,579	58,032	0	1,279,612	-36,806
2700	Vestuarios, blancos, prendas de protección	164,536	72,412	28,141	0	100,553	63,983
2710	Vestuarios y uniformes	85,784	26,786	3,500	0	30,286	55,498
2720	Prendas de seguridad y protección	2,459	2,456	0	0	2,456	3
2730	Artículos deportivos	63,321	31,761	765	0	32,526	30,795
2740	Productos textiles	12,972	11,409	23,876	0	35,285	-22,313
2800	Materiales y suministro para seguridad	8,858	4,177	6,054	56,600	-46,368	55,227
2810	Sustancias y materiales explosivos	2,356	1,508	0	0	1,508	848
2820	Materiales de seguridad pública	4,170	2,669	6,054	56,600	-47,876	52,046
2821	Materiales para señalamiento de	2,333	0	0	0	0	2,333
2900	Herramientas, refacciones y accesorios	160,707	85,576	394	0	85,970	74,737
2910	Herramientas menores	57,205	2,803	259	0	3,062	54,143
2920	Refacciones y accesorios de	1,021	-1,225	135	0	1,360	-338
2940	Refacciones y accesorios de	6,560	4,603	0	0	4,603	1,957
2960	Refacciones y accesorios de	95,921	70,547	0	0	70,547	25,374
2990	Refacciones y accesorios de	0	6,398	0	0	6,398	-6,398
3000	SERVICIOS GENERALES	5,397,445	2,802,254	108,529	7,609	2,903,174	2,494,271
3100	Servicios básicos	934,202	694,924	21,600	0	716,523	217,679
3110	Energía eléctrica	488,712	445,799	0	0	445,799	42,913
3120	Gas	1,021	927	700	0	1,627	-606
3130	Agua	413	0	0	0	0	413
3140	Telefonía Tradicional	32,000	6,812	0	0	6,812	25,188
3150	Telefonía Celular	352,350	240,976	20,900	0	261,876	90,474
3160	Servicios de telecomunicaciones y	59,706	0	0	0	0	59,706
3180	Servicios Postales y Telegráficos	0	410	0	0	410	-410
3200	Servicios de Arrendamiento	840,519	472,053	15,556	0	487,609	352,910
3210	Arrendamiento de terrenos	3,000	34,800	0	0	34,800	-31,800
3220	Arrendamiento de edificios	72,000	16,501	15,056	0	33,557	38,443
3250	Arrendamiento de equipo de transporte	361,038	34,212	0	0	34,212	326,826
3260	Arrendamiento de maquinaria, otros	45,318	527	0	0	527	44,790
3290	Otros arrendamientos	359,163	384,012	500	0	384,512	-25,349
3300	Servicios profesionales, científicos,	538,508	324,713	20,933	0	345,646	192,861
3310	Servicios legales, de contabilidad,	450,000	248,840	20,880	0	269,720	180,280
3330	Servicios de consultoría administrativa,	21,743	13,920	0	0	13,920	7,823
3360	Servicios de apoyo administrativo	1,853	19,097	53	0	19,150	-17,297
3390	Servicios profesionales, científicos y	64,911	42,856	0	0	42,856	22,055
3400	Servicios financieros, bancarios y	50,000	33,028	1,492	0	34,520	15,480
3410	Servicios financieros, bancarios y	18,000	17,962	1,492	0	19,453	-1,453
3470	Fletes y maniobras	32,000	10,298	0	0	10,298	21,703
3490	Servicios financieros, bancarios y	0	4,769	0	0	4,769	-4,769
3500	Servicios de instalación, reparación,	549,504	383,677	17,772	6,619	394,831	154,673
3510	Conservación y mantenimiento menor de	110,969	17,400	0	0	17,400	93,569
3520	Instalación, reparación y mantenimiento	4,623	4,533	0	0	4,533	90
3530	Instalación, reparación y mantenimiento	20,000	6,450	0	0	6,450	13,550
3550	Reparación y mantenimiento de equipo de	257,500	137,023	17,772	6,619	148,176	109,324

3570	Instalación, reparación y mantenimiento	81,412	85,684	0	0	85,684	-4,272
3580	Servicios de limpieza y amejoramiento de	75,000	91,988	0	0	91,988	-16,988
3590	Servicios de jardinería y fumigación	0	40,600	0	0	40,600	-40,600
3600	Servicios de comunicación social y	303,169	148,641	13,920	0	162,561	140,607
3610	Difusión por radio, televisión y otros	216,548	147,521	0	0	147,521	69,026
3611	Gastos de difusión e información	7,956	0	0	0	0	7,956
3612	Impresiones y publicaciones oficiales	78,245	0	0	0	0	78,245
3630	Servicios de creatividad, reproducción y	0	500	0	0	500	-500
3650	Servicios de la industria filmica, del	0	0	13,920	0	13,920	-13,920
3690	Otros servicios de información	420	620	0	0	620	-200
3700	Servicios de traslado y viáticos	197,660	114,367	14,207	0	128,574	69,086
3710	Pasaje aéreos	25,970	16,627	0	0	16,627	9,343
3720	Pasajes terrestres	12,932	14,274	4,000	0	18,274	-5,342
3750	Viáticos en el país	130,931	68,126	10,207	0	78,333	52,598
3770	Gastos de instalación y traslado de	1,811	1,160	0	0	1,160	651
3780	Servicios integrales de traslado y viáticos	26,016	14,181	0	0	14,181	11,836
3800	Servicios oficiales	1,319,725	598,230	750	990	597,990	721,735
3810	Gastos ceremonial	402,049	6,000	0	0	6,000	396,049
3820	Gastos de orden social y cultural	792,675	592,230	750	990	591,990	200,686
3840	Exposiciones	75,000	0	0	0	0	75,000
3850	Gastos de representación	50,000	0	0	0	0	50,000
3900	Otros servicios generales	664,159	32,620	2,299	0	34,919	629,240
3910	Servicios funerales y de cementerio	30,802	19,720	2,299	0	22,019	8,783
3920	Impuestos y derechos	537	500	0	0	500	37
3930	Impuestos y derechos de importación	7,500	0	0	0	0	7,500
3990	Otros servicios generales	625,320	12,400	0	0	12,400	612,920
4000	TRANSFERENCIAS, ASIGNACIONES	2,555,124	961,624	73,320	70,000	964,944	1,590,180
4400	Ayudas sociales	2,555,124	961,624	73,320	70,000	964,944	1,590,180
4410	Ayudas sociales a personas	2,258,250	845,988	73,320	70,000	849,309	1,408,941
4420	Becas y otros ayudas para programas de	27,283	26,790	0	0	26,790	493
4430	Ayudas sociales a instituciones de	60,000	49,365	0	0	49,365	10,635
4450	Ayudas sociales a instituciones sin fines de lucro	134,573	39,480	0	0	39,480	95,093
4460	Ayudas sociales a cooperativas	75,019	0	0	0	0	75,019
5000	BIENES MUEBLES, INMUEBLES E	83,273	48,690	193,690	48,690	193,690	-110,417
5100	Mobiliario y equipo de administración	2,693	0	48,690	0	48,690	-45,997
5110	Muebles de oficina y estantería	1,000	0	0	0	0	1,000
5190	Otro mobiliario y equipo de administración	1,693	0	48,690	0	48,690	-46,997
5200	Mobiliario y equipo educacional y	80,580	48,690	0	48,690	0	80,580
5230	Camara fotográficas y de video	500	0	0	0	0	500
5290	Otro mobiliario y equipo educacional y	80,080	48,690	0	48,690	0	80,080
5400	Vehículos y equipo de transporte	0	0	145,000	0	145,000	-145,000
5410	Autóviles y Equipo Terrestre	0	0	145,000	0	145,000	-145,000
8000	PARTICIPACIONES Y APORTACIONES	37,975,670	19,994,203	13,671,491	514,781	33,150,913	4,824,757
8300	Aportaciones	37,975,670	19,994,203	13,671,491	514,781	33,150,913	4,824,757
8320	Aportaciones de la Federación a	37,975,670	19,994,203	13,671,491	514,781	33,150,913	4,824,757
8320-01-01	Agua Potable	1,000,000	300,000	-300,000	0	0	1,000,000
8320-01-02	Drenajes y letrinas	1,300,000	0	0	0	0	1,300,000
8320-01-04	Urbanización Municipal	15,973,962	8,287,136	5,925,164	514,781	13,697,519	2,276,443
8320-01-05	Electrificación Rural	1,000,000	469,910	0	0	469,910	530,090
8320-01-06	Electrificación de Colonias Pobres	1,300,000	1,432,979	136,159	0	1,569,138	-269,138
8320-01-07	Infraestructura básica de salud	1,370,715	0	122,725	0	122,725	1,247,991
8320-01-08	Infraestructura básica de educativa	1,000,000	1,672,066	1,858,023	0	3,530,089	-2,530,089
8320-01-09	Mejoramiento de vivienda	0	1,663,112	30,441	0	1,693,553	-1,693,553
8320-01-10	Caminos rurales	1,850,000	1,273,034	3,159,063	0	4,432,097	-2,582,097

410006

8320-01-13 Gastos indirectos generales	813,000	270,728	354,134	0	624,862	188,138
8320-01-14 Aportaciones al prog 3x1 para migrantes	1,500,000	0	0	0	0	1,500,000
8320-02-02 Pago de deuda con Proveedores y	0	275,297	0	0	275,297	-275,297
8320-02-03 Seguridad pública - Servicios personales	2,300,000	740,425	1,063,865	0	1,804,290	495,710
8320-02-04 Seguridad pública - Materiales y	2,565,018	879,164	263,685	0	1,142,849	1,422,169
8320-02-05 Seguridad pública - Servicios generales	162,826	243,223	15,502	0	258,725	-95,899
8320-02-07 Servicios de energía eléctrica	5,400,000	2,343,609	984,730	0	3,328,339	2,071,661
8320-02-08 Obra Pública Mantenimeinto	0	83,520	0	0	83,520	-83,520
8320-02-10 Otros Erogaciones para Fortalecimiento	440,148	60,000	58,000	0	118,000	322,148
8500	0	0	0	0	/ 0	0
8530	0	0	0	0	0	0
8530-16-01	0	0	0	0	0	0
TOTALES	67,582,185	33,775,349	16,303,258	704,285	49,374,321	18,207,854

Prof: Higinio Chan Acosta
Presidente Municipal

000007



**INFORME DE AVANCE DE GESTION FINANCIERA
EJERCICIO FISCAL 2012
TRIMESTRES 3**

**FECHA 12-07-2013
HOJA 8 DE 25**

H. AYUNTAMIENTO DE PETO
2012 - 2015 TRABAJO Y COMPROMISO

Cuadro 3.- Estado de Situación financiera al 30/09/12
(Cifras en pesos corrientes)

ACTIVO			
Activo Circulante			
Efectivo	305,462		
Bancos/Tesoreria	2,593,752		
Fondos con Afectacion Especifica	3,489		
Cuentas por cobrar a Corto Plazo	219,477		
Deudores diversos por cobrar a Corto Plazo	45,714		
Anticipo a Proveedores por Adquisición de Bienes y			
Total de Activos Circulantes		3,167,894	
Activo No Circulante			
Mobiliario y Equipo de Administracion	1,817,731		
Mobiliario y Equipo Educativo y Recreativo	48,690		
Equipo e Instrumental Medico y de Laboratorio	19,140		
Equipo de Transporte	145,000		
Equipo de Defensa y Seguridad	160		
Maquinaria, Otros Equipos y Herramientas	955,703		
Total de Activos Circulantes		2,986,424	
TOTAL DE ACTIVO			6,154,318
PASIVO			
Pasivo Circulante			
Retenciones y Contribuciones a Corto Plazo	290,718		
Otras cuentas por pagar a Corto Plazo	651,109		
Total de Pasivos Circulantes		941,826	
TOTAL DE PASIVO			941,826
HACIENDA PUBLICA/PATRIMONIO			
Hacienda Publica/Patrimonio Contribuido			
Resultado del Ejercicio	1,593,666		
Resultado del Ejercicios Anteriores	3,618,826		
Total Hacienda Publica/ Patrimonio		5,212,492	
Total pasivo mas Total Hacienda Publica/ Patrimonio			5,212,492
CUENTAS DE ORDEN			
LEY DE INGRESOS ESTIMADA	65,666,558		
LEY DE INGRESOS POE EJECUTAR	14,892,262		
LEY DE INGRESOS RECAUDADA	50,774,296		
PRESUPUESTO DE EGRESOS APROBADO	111,648,142		
PRESUPUESTO DE EGRESOS POR EJECUTAR	62,273,821		
PRESUPUESTO DE EGRESOS EJERCIDO	49,374,321		

PROF. HIGINIO CHAN ACOSTA
PRESIDENTE MUNICIPAL

00008



**INFORME DE AVANCE DE GESTION FINANCIERA
EJERCICIO FISCAL 2012
TRIMESTRES 3**

**FECHA 12-07-2013
HOJA 9 DE 25**

H. AYUNTAMIENTO DE PETO
2012 - 2015 TRABAJO Y COMPROMISO.

**Cuadro 4.- Estado del gasto presupuestal programático del 01/07/12 al 30/09/12
(Cifras en pesos corrientes)**

PARTIDA	OBJETO DEL GASTO	PRESUPUESTO		AVANCE JUL-SEP		ACUMULADO	
		CANTIDAD	%	CANTIDAD	%	CANTIDAD	%
1000	SERVICIOS PERSONALES	15,748,146	100.00%	1,924,367	12.22%	9,368,516	59.49%
2000	MATERIALES Y SUMINISTRO	5,822,526	100.00%	268,655	4.61%	2,793,084	47.97%
3000	SERVICIOS GENERALES	5,397,445	100.00%	100,920	1.87%	2,903,174	53.79%
4000	TRANSFERENCIAS, ASIGNACIONES	2,555,124	100.00%	3,320	0.13%	964,944	37.77%
5000	BIENES MUEBLES, INMUEBLES E	83,273	100.00%	145,000	174.13%	193,690	232.60%
8000	PARTICIPACIONES Y APORTACIONES	37,975,670	100.00%	13,156,710	34.65%	33,150,913	87.30%
	TOTALES	67,582,185	100.00%	15,598,972	37.93%	49,374,321	86.48%

Prof: Higinio Chan Acosta
Presidente Municipal

100009



INFORME DE AVANCE DE GESTION FINANCIERA
EJERCICIO FISCAL 2012
TRIMESTRES 3



H. AYUNTAMIENTO DE PETO
2012 2015 TRABAJO Y COMPROMISO

FECHA 12-07-2013
HOJA 11 DE 25

Cuadro 6.- Estado de Resultados, 01/07/12 al 30/09/12
(Cifras en pesos corrientes)

CONCEPTO	Jul-Sep 2012
INGRESOS Y OTROS BENEFICIOS	
Impuestos sobre los Ingresos	26,500
Impuestos sobre el Patrimonio	264,984
Accesorios de Impuestos	1,008
Otros Impuestos no comprendidos en las Fracciones de la Ley de Ingresos Causados en ejercicio	300
Contribuciones de Mejora	0
Derechos por Uso, Goce, Aprovechamiento o Explotación de Bienes de	22,591
Derechos por prestación de servicios	551,412
Otros Derechos	64,962
Otros Productos que Generan Ingresos Corrientes	91,571
Incentivos derivados de la colaboración fiscal	3,050
Multas	10,850
Indemnizaciones	1,000
Reintegros	446,796
Ingresos no Comprendidos en las Fracciones de la Ley de Ingresos Causa	1,900
Contribuciones de mejoras, Derechos, Productos y Aprovechamientos no C	13,799
Participaciones	18,876,898
Aportaciones	30,396,676
TOTAL DE INGRESOS	50,774,296
GASTOS Y OTRAS PERDIDAS	
Servicios Personales	9,368,516
Materiales y Suministros	2,793,084
Servicios Generales	2,903,174
Transferencia, Asignaciones, Subsidios y Otras Ayudas	964,944
Bienes muebles, Inmuebles e intangibles	193,690
Participaciones y Aportaciones	33,150,913
TOTAL DE GASTOS	49,374,321
INGRESOS-EGRESOS	1,399,976
Bienes Inmuebles, Infraestructura y Construcciones en proceso	193,690
AHORRO/DESAHORRO NETO DEL EJERCICIO	1,593,666

PROF. HIGINIO CHAN ACOSTA
PRESIDENTE MUNICIPAL

000011



**INFORME DE AVANCE DE GESTION FINANCIERA
EJERCICIO FISCAL 2012
TRIMESTRES 3**



H. AYUNTAMIENTO DE PETO
2012 2015 TRABAJO Y COMPROMISO.

**FECHA 12-07-2013
HOJA 12 DE 25**

**Cuadro 7.- Estado de origen y aplicación de recursos del 01/07/12 al 30/09/12
(Cifras en pesos corrientes)**

ORIGEN DE LOS RECURSOS		APLICACIÓN DE LOS RECURSOS	
Existencia en Bancos al 01 de enero del 2012	-628,207		
Impuesto Sobre los Ingresos	26,500	Servicios Personales	9,368,516
Impuesto Sobre el Patrimonio	264,984	Materiales y Suministros	2,793,084
Accesorios de Impuestos	1,008	Servicios Generales	2,903,174
Otros Impuestos	300	Transferencia, Asignaciones, Subsidios y Otras Ayudas	964,944
Derechos de Uso, Goce, aprovechamiento o Explotación	22,591	Bienes muebles, Inmuebles e intangibles	193,690
Derechos por Prestación de Servicios	551,412	Participaciones y Aportaciones	33,150,913
Otros Derechos	64,962		
Otros Productos que Generan Ingresos Corrientes	91,571		
Incentivos Derivados de la Colaboración Fiscal	3,050		
Multas	10,850		
Indemnizaciones	1,000		
Reintegros	446,796		
Impuestos no Comprendidos en las Fracciones de la Ley	1,900		
Contribuciones de Mejoras, Derechos, Productos y Aprop	13,799		
Participaciones	18,876,898		
Aportaciones	30,396,676		
Disminuciones de Activo	6,842,894	Disminuciones de Pasivo	5,020,911
		Existencia en bancos al 30 de septiembre de 2012	2,593,752
TOTAL ORIGEN	56,988,984	TOTAL APLICACIÓN	56,988,984

Prof. Higinio Chan Acosta
Presidente Municipal



**INFORME DE AVANCE DE GESTION FINANCIERA
EJERCICIO FISCAL 2012
TRIMESTRES 3**

**FECHA 12-07-2013
HOJA 13 DE 25**

**H. AYUNTAMIENTO DE PETO
2012-2015 TRABAJO Y COMPROMISO**

**Cuadro 8.- Informe de Avance fisico Financiero de la Obra Pública al 30/09/12
(Cifras en pesos corrientes)**

RELACION DE CONTRATOS AL 30 DE SEPTIEMBRE DEL 2012								MÓNTO EN INFRAESTRUCTURA A EJERCER(4MESES)			
								IMPORTE COMPROMETIDO		IMPORTE INFRA POR COMPROMETER	
1	2	3	4	5	6	7	8	9	10	11	12
NO. DE CONTRATO	DESCRIPCION	UBICACIÓN DE LA OBRA	MODALIDAD	NOMBRE CONTRATISTA	ANTICIPO	EST.1	EST.2	EST.3	Σ EST.	MONTO TOTAL DE CONTRATADO	AMPLIACION DE CONTRATO

**PROF. HIGINIO CHAN ACOSTA
PRESIDENTE MUNICIPAL**

200013



Cuadro 9.- Padron inmobiliario al 30/09/12

BIENES INMUEBLES	UBICACIÓN
Palacio Municipal	C- 32 S/N x 31 y 33 Col. Centro, Peto, Yucatán
Auditorio "Jaime Santos Burgos"	C- 32 S/N x 31 y 33 Col. Centro, Peto, Yucatán
Mercado Municipal	C- 30 S/N x 31 y 33 Col. Centro, Peto, Yucatán
Parque "Benito Juárez"	C- 31 y 33 S/N x 30 y 32 Col. Centro, Peto, Yucatán
Campo Deportivo "Cifres"	C- 17-A S/N x 17 Col. Cifres, Peto, Yucatán
Campo Deportivo "Ruben Calderón"	C- 36-B x 43 Col. Fco Sarabia, Peto, Yucatán
Campo Deportivo "Morelos"	Mnz 79 S/N Col. Morelos, Peto, Yucatán
Campo Deportivo "Fatima"	Mnz 79 S/N Col. Fátima, Peto, Yucatán
Campo Deportivo "Esperanza"	C- 46 S/N x 11 Col. Miguel Hidalgo, Peto, Yucatán
Cancha de usos múltiples	C- 45 x 30 y 36-B Col. Fco Sarabia, Peto, Yucatán
Cancha de usos múltiples	C- 30 x 15 Col. Barrio Pobre, Peto, Yucatán
Cancha de usos múltiples	C- 37 x 18 Col. Benito Juárez, Peto, Yucatán
Cancha de usos múltiples	C- 32 S/N x 31 y 33 Col. Centro, Peto, Yucatán
Cancha de usos múltiples	C- 21 x 28 y 30 Col. Expo, Peto, Yucatán
Biblioteca Municipal	C- 21 x 28 y 30 Col. Expo, Peto, Yucatán
Edificio "SMAP"	C- 28 No. 200-C x 31 Y 33 Col. Centro, Peto, Yucatán
Estancia de Ancianos "Tomas Gowing"	C- 31 S/N km 1 Carretera Tzucacab-Peto, Peto, Yucatán
Preparatoria "Dr Florencio Sánchez Esquivel"	C- 32 S/N X 31 Y 33 Col. Centro, Peto, Yucatán

PROF. HIGINIO CHAN ACOSTA
PRESIDENTE MUNICIPAL

MUNICIPIO DE PETO YUCATAN
ESTADO DE YUCATAN
ESTADO DE RESULTADOS DEL 01/07/2012 AL 31/07/2012
OBJETO DEL GASTO

ASEY ver 3.0

	<u>DEL MES</u>	<u>ACUMULADO</u>
1.- INGRESOS		
Impuestos	19,397.38	264,296.93
Derechos	61,216.00	591,069.30
Productos de Tipo Corriente	7,460.00	85,057.00
Aprovechamientos de Tipo Corriente	0.00	449,846.00
Ingresos no Comprendidos en las Fracciones de la Ley de Ingresos Causa	513.00	13,799.00
Participaciones y Aportaciones	5,436,374.70	37,589,666.78
	5,524,961.08	38,993,735.01
2.- EGRESOS		
SERVICIOS PERSONALES	0.00	7,444,149.23
MATERIALES Y SUMINISTRO	142,877.79	2,667,306.74
SERVICIOS GENERALES	65,815.44	2,868,069.12
TRANSFERENCIAS, ASIGNACIONES, SUBSIDIOS Y OTROS SERVICIOS	-30,898.50	930,725.00
BIENES MUEBLES, INMUEBLES E INTANGIBLES	0.00	48,690.00
PARTICIPACIONES Y APORTACIONES	5,310,189.58	25,304,392.80
	5,487,984.31	39,263,332.89
3.- RESULTADO 1-2		
Ingresos - Egresos	36,976.77	-269,597.88
	36,976.77	-269,597.88
4.- MAS		
Bienes inmuebles, Infraestructura y Construcciones en Proceso	0.00	48,690.00
	0.00	48,690.00
5.- MENOS		
	0.00	0.00
6.- RESULTADO		
Resultado del Ejercicio	36,976.77	-220,907.88
	36,976.77	-220,907.88

PRESIDENTE MUNICIPAL

Firma:

Nombre: MARCELYNO

H. AYUNTAMIENTO
 PRESIDENCIA MUNICIPAL
 PETO, YUCATAN
 2010, 2012

TESORERO MUNICIPAL

Firma:

Nombre: YAN GONZALEZ LILIA
 H. AYUNTAMIENTO
 TESORERIA MUNICIPAL
 2010 - 2012
 PETO, YUCATAN.

SECRETARIO MUNICIPAL

Firma:

Nombre: LILIA ESTHER URDE ARCEO
 H. AYUNTAMIENTO
 SECRETARIA MUNICIPAL
 PETO, YUCATAN
 2010, 2012

000015

000034

Fecha: 13/08/2012

**MUNICIPIO DE PETO YUCATAN
ESTADO DE YUCATAN
BALANCE GENERAL AL 31/07/2012**

ASEY ver 3.0

CUENTAS DE ACTIVO

Activo Circulante

Efectivo	16,456.38	
BANCO S/ TESORERÍA	-627,828.31	
Fondos con Afectación Especifica	206,595.42	
Cuentas por Cobrar a Corto Plazo	3,860,889.78	
Deudores Diversos por Cobrar a Corto Plazo	1,709,335.84	
Suma del Activo Circulante		5,165,449.11

Activo Fijo

Mobiliario y Equipo de Administración	1,817,731.07	
Mobiliario y Equipo Educativo y Recreativo	48,690.00	
Equipo e Instrumental Médico y de Laboratorio	19,140.00	
Equipo de Defensa y Seguridad	160.00	
Maquinaria, Otros Equipos y Herramientas	955,702.69	
Suma del Activo Fijo		2,841,423.76

TOTAL DE CUENTAS DE ACTIVO	8,006,872.87
-----------------------------------	---------------------

CUENTAS DE PASIVO

Pasivo Circulante

Retenciones y Contribuciones por Pagar a Corto Plazo	237,749.01	
Otras Cuentas por Pagar a Corto Plazo	4,371,205.89	
Suma del Pasivo Circulante		4,608,954.90

TOTAL DE CUENTAS DE PASIVO	4,608,954.90
-----------------------------------	---------------------

CTAS. DE PATRIMONIO

Patrimonio

Resultado del Ejercicio	-220,907.88	
Resultados de Ejercicios Anteriores	3,618,825.85	
Suma del Patrimonio		3,397,917.97

TOTAL DE CTAS. DE PATRIMONIO	3,397,917.97
-------------------------------------	---------------------

CUENTAS DE ORDEN

LEY DE INGRESOS ESTIMADA	65,666,558.17
LEY DE INGRESOS POR EJECUTAR	26,672,823.16
LEY DE INGRESOS RECAUDADA	38,993,735.01
PRESUPUESTO DE EGRESOS APROBADO	67,597,184.67
PRESUPUESTO DE EGRESOS POR EJERCER	28,333,851.78
PRESUPUESTO DE EGRESOS EJERCIDO	39,263,332.89



H. AYUNTAMIENTO
PRESIDENCIA MUNICIPAL
PETO, YUCATAN
2010 - 2012



H. AYUNTAMIENTO
TESORERIA MUNICIPAL
2010 - 2012
PETO, YUCATAN.

000016

000035

000094

Fecha: 13/08/2012

PRESIDENTE MUNICIPAL



Firma:

Nombre: MARCELO

[Handwritten signature]

AYUNTAMIENTO
PRESIDENCIA MUNICIPAL
PETO, YUCATAN
2010 - 2012

TESORERO MUNICIPAL



Firma:

Nombre: JAN BONGORA

[Handwritten signature]

AYUNTAMIENTO
TESORERIA MUNICIPAL
2010 - 2012
PETO, YUCATAN.

SECRETARIO MUNICIPAL



Firma:

Nombre:

LILIA ESTHER UCCOPE ACEO

[Handwritten signature]

AYUNTAMIENTO
SECRETARIA MUNICIPAL
PETO, YUCATAN
2010 - 2012

300036

300017

MUNICIPIO DE PETO YUCATAN
ESTADO DE YUCATAN
BALANZA DE COMPROBACION A NIVEL MAYOR
DEL 01/07/2012 AL 31/07/2012


ASEY ver 3.0

Cuenta	Descripción	SALDO ANTERIOR		MOVIMIENTOS		SALDO ACTUAL	
		DEUDOR	ACREEDOR	DEUDOR	ACREEDOR	DEUDOR	ACREEDOR
D 1111	Casado	16,456.38	0.00	87,259.38	87,259.38	16,456.38	0.00
D 1112	BANCOS/TESORERIA	0.00	225,744.65	4,834,202.47	5,236,286.13	0.00	627,828.31
D 1115	Fondos con Afectación Especifica	394,317.29	0.00	10,329,434.71	10,517,156.58	206,595.42	0.00
D 1122	Cuentas por Cobrar a Corto Plazo	3,917,598.78	0.00	0.00	56,709.00	3,860,889.78	0.00
D 1123	Deudores Diversos por Cobrar a Corto Plazo	895,573.89	0.00	1,820,335.01	1,006,573.06	1,709,335.84	0.00
D 1131	Anticipo a Proveedores por Adquisición de Bienes y Prestación de	333,742.00	0.00	0.00	333,742.00	0.00	0.00
D 1241	Mobiliario y Equipo de Administración	1,817,731.07	0.00	0.00	0.00	1,817,731.07	0.00
D 1242	Mobiliario y Equipo Educativo y Recreativo	48,690.00	0.00	0.00	0.00	48,690.00	0.00
D 1243	Equipo e Instrumental Médico y de Laboratorio	19,140.00	0.00	0.00	0.00	19,140.00	0.00
D 1245	Equipo de Defensa y Seguridad	160.00	0.00	0.00	0.00	160.00	0.00
D 1246	Maquinaria, Otros Equipos y Herramientas	955,702.69	0.00	0.00	0.00	955,702.69	0.00
A 2112	Proveedores por Pagar a Corto Plazo	0.00	134,814.36	140,814.36	6,000.00	0.00	0.00
A 2113	Contratistas por Obras Públicas por Pagar a Corto Plazo	0.01	0.00	0.00	0.01	0.00	0.00
A 2117	Retenciones y Contribuciones por Pagar a Corto Plazo	0.00	306,406.01	69,157.00	500.00	0.00	237,749.01
A 2119	Otras Cuentas por Pagar a Corto Plazo	0.00	4,371,205.89	0.00	0.00	0.00	4,371,205.89
A 3220	Resultados de Ejercicios Anteriores	0.00	3,618,825.85	0.00	0.00	0.00	3,618,825.85
A 3330	Bienes Muebles e Inmuebles	0.00	48,690.00	0.00	0.00	0.00	48,690.00
A 4111	Impuestos Sobre los Ingresos	0.00	4,900.00	0.00	0.00	0.00	4,900.00
A 4112	Impuestos Sobre el Patrimonio	0.00	238,991.76	0.00	19,397.38	0.00	258,389.14
A 4117	Accesorios de Impuestos	0.00	1,007.79	0.00	0.00	0.00	1,007.79
A 4141	Derechos por el Uso, Goce, Aprovechamiento o Explotación de	0.00	21,791.00	0.00	800.00	0.00	22,591.00
A 4143	Derechos por Prestación de Servicios	0.00	454,781.30	0.00	49,177.00	0.00	503,958.30
A 4149	Otros Derechos	0.00	53,281.08	0.00	11,239.00	0.00	64,520.00
A 4159	Otros Productos que Generan Ingresos Corrientes	0.00	77,597.00	0.00	7,460.00	0.00	85,057.00
A 4161	Incentivos Derivados de la Colaboración Fiscal	0.00	3,050.00	0.00	0.00	0.00	3,050.00
A 4164	Reintegros	0.00	446,796.00	0.00	0.00	0.00	446,796.00
A 4192	Contribuciones de Mejoras, Derechos, Productos y Aprovechamientos	0.00	13,286.00	0.00	513.00	0.00	13,799.00
A 4211	Participaciones	0.00	13,153,791.05	205,070.30	1,842,876.57	0.00	14,791,597.32
A 4212	Aportaciones	0.00	18,999,501.03	0.00	3,798,568.43	0.00	22,798,069.46
D 5111	Remuneraciones al Personal de Carácter Permanente	7,233,184.23	0.00	0.00	0.00	7,233,184.23	0.00
D 5112	Remuneraciones al Personal de Carácter Transitorio	15,973.00	0.00	0.00	0.00	15,973.00	0.00
D 5115	Otras Prestaciones Sociales y Económicas	194,992.00	0.00	0.00	0.00	194,992.00	0.00
D 5121	Materiales de Administración, Emisión de Documentos y Artículos	500,392.39	0.00	61,763.80	6,606.00	555,550.19	0.00
D 5122	Alimentos y Utensilios	321,671.37	0.00	32,526.02	0.00	354,197.39	0.00
D 5123	Materias Primas y Materiales de Producción y Comercialización	2,622.70	0.00	0.00	0.00	2,622.70	0.00
D 5124	Materiales y Artículos de Construcción y de Reparación	257,363.33	0.00	70,658.93	0.00	328,022.26	0.00
D 5125	Productos Químicos, Farmacéuticos y de Laboratorio	58,633.83	0.00	5,080.80	0.00	63,714.63	0.00
D 5126	Combustibles, Lubricantes y Aditivos	1,221,579.39	0.00	30,000.00	0.00	1,251,579.39	0.00
D 5127	Vestuario, Blancos, Prendas de Protección y Artículos Deportivos	72,412.10	0.00	0.00	0.00	72,412.10	0.00

H. AYUNTAMIENTO
PRESIDENCIA MUNICIPAL
PETO, YUCATAN



H. AYUNTAMIENTO
TESORERIA MUNICIPAL
2010 - 2012
PETO, YUCATAN



000037
 000038
 000039

BALANZA DE COMPROBACION A NIVEL MAYOR
DEL 01/07/2012 AL 31/07/2012

Cuenta	Nombre de la Cuenta	SALDO ANTERIOR		MOVIMIENTOS		SALDO ACTUAL	
		DEUDOR	ACREEDOR	DEUDOR	ACREEDOR	DEUDOR	ACREEDOR
	Suministros para el gobierno	0.00	0.00	0.00	0.00	0.00	49,360.00
D 5131	Materiales, Repuestos y Accesorios Menores	69,578.44	0.00	0.00	0.00	69,578.44	0.00
D 5131	Servicios Básicos	694,823.65	0.00	20,990.00	0.00	715,813.65	0.00
D 5132	Servicios de Arrendamiento	472,053.05	0.00	15,056.00	0.00	487,109.05	0.00
D 5133	Servicios Profesionales, Científicos y Técnicos y Otros Servicios	324,713.39	0.00	20,880.00	0.00	345,593.39	0.00
D 5134	Servicios Financieros, Bancarios y Comerciales	33,028.22	0.00	174.00	0.00	33,202.22	0.00
D 5135	Servicios de Instalación, Reparación, Mantenimiento y Conservación	383,677.32	0.00	16,414.00	6,618.56	393,472.76	0.00
D 5136	Servicios de Comunicación Social y Publicidad	148,641.38	0.00	0.00	0.00	148,641.38	0.00
D 5137	Servicios de Traslado y Viáticos	114,367.01	0.00	0.00	0.00	114,367.01	0.00
D 5138	Servicios Oficiales	598,229.66	0.00	0.00	990.00	597,239.66	0.00
D 5139	Otros Servicios Generales	32,620.00	0.00	0.00	0.00	32,620.00	0.00
D 5241	Ayudas Sociales a Personas	845,988.14	0.00	39,101.50	70,000.00	815,089.64	0.00
D 5242	Becas	26,790.00	0.00	0.00	0.00	26,790.00	0.00
D 5243	Ayudas Sociales a Instituciones	88,845.36	0.00	0.00	0.00	88,845.36	0.00
D 5321	Aportaciones de la Federación a Entidades Federativas y Municipios	15,368,964.32	0.00	4,611,850.98	0.00	19,980,815.30	0.00
D 5322	Aportaciones de las Entidades Federativas a los Municipios	4,625,238.90	0.00	698,338.60	0.00	5,323,577.50	0.00
D 5622	Mobiliario y equipo de Administración	48,690.00	0.00	0.00	0.00	48,690.00	0.00
D 8110	LEY DE INGRESOS ESTIMADA (CO)	65,666,558.17	0.00	0.00	0.00	65,666,558.17	0.00
A 8120	LEY DE INGRESOS POR EJECUTAR (CO)	0.00	32,197,784.24	5,730,031.38	205,070.30	0.00	26,672,823.16
A 8150	LEY DE INGRESOS RECAUDADA (CO)	0.00	33,468,773.93	205,070.30	5,730,031.38	0.00	38,993,735.01
A 8210	PRESUPUESTO DE EGRESOS APROBADO (CO)	0.00	67,597,184.67	0.00	0.00	0.00	67,597,184.67
D 8220	PRESUPUESTO DE EGRESOS POR EJERCER (CO)	33,821,836.09	0.00	140,814.36	5,628,798.67	28,333,851.78	0.00
D 8260	PRESUPUESTO DE EGRESOS EJERCIDO (CO)	33,775,348.58	0.00	5,628,798.67	140,814.36	39,263,332.89	0.00
		175,438,203.53	175,438,203.53	34,819,786.61	34,819,786.61	181,208,145.27	181,208,145.27

PRESIDENTE MUNICIPAL



Firma:

Nombre: ALBERTO LUIS TORRES

H. AYUNTAMIENTO

RESIDENCIA MUNICIPAL

PETO, YUCATAN

2010 - 2012

TESORERO MUNICIPAL



Firma:

Nombre: ANITA GONZALEZ LILIANA

H. AYUNTAMIENTO

TESORERIA MUNICIPAL

2010 - 2012

PETO, YUCATAN.

SECRETARIO MUNICIPAL



Firma:

Nombre: ZILIA ESTHER VERDE ARCEO

H. AYUNTAMIENTO

SECRETARIA MUNICIPAL

PETO, YUCATAN

2010 - 2012

6100019 000038

MUNICIPIO DE PETO YUCATAN
ESTADO DE YUCATAN
ESTADO DE RESULTADOS DEL 01/08/2012 AL 31/08/2012
OBJETO DEL GASTO

ASEY ver 3.10

	DEL MES	ACUMULADO
1.- INGRESOS		
Impuestos	0.00	264,296.93
Derechos	0.00	591,069.30
Productos de Tipo Corriente	202.50	85,259.50
Aprovechamientos de Tipo Corriente	0.00	449,846.00
Ingresos no Comprendidos en las Fracciones de la Ley de Ingresos Causa	0.00	13,799.00
Participaciones y Aportaciones	6,059,911.34	43,649,578.12
	6,060,113.84	45,053,848.85
2.- EGRESOS		
SERVICIOS PERSONALES	881,936.64	8,326,085.87
MATERIALES Y SUMINISTRO	0.00	2,667,306.74
SERVICIOS GENERALES	250.56	2,868,319.68
TRANSFERENCIAS, ASIGNACIONES, SUBSIDIOS Y OTROS SERVICIOS	594.90	931,319.90
BIENES MUEBLES, INMUEBLES E INTANGIBLES	145,000.00	193,690.00
PARTICIPACIONES Y APORTACIONES	6,916,080.49	32,220,473.29
	7,943,862.59	47,207,195.48
3.- RESULTADO 1-2		
Ingresos - Egresos	-1,883,748.75	-2,153,346.63
	-1,883,748.75	-2,153,346.63
4.- MAS		
Bienes Inmuebles, Infraestructura y Construcciones en Proceso	145,000.00	193,690.00
	145,000.00	193,690.00
5.- MENOS		
	0.00	0.00
6.- RESULTADO		
Resultado del Ejercicio	-1,738,748.75	-1,959,656.63
	-1,738,748.75	-1,959,656.63

PRESIDENTE MUNICIPAL

Firma: _____

Nombre: _____

TESORERO MUNICIPAL

SECRETARIO MUNICIPAL

Firma: _____

Nombre: _____

Firma: _____

Nombre: _____

000020

Fecha: 04/12/2012

MUNICIPIO DE PETO YUCATAN
ESTADO DE YUCATAN
BALANCE GENERAL AL 31/08/2012

ASEY ver 3.10

CUENTAS DE ACTIVO

Activo Circulante

BANCOS/TESORERÍA	-658,303.24
Fondos con Afectación Especifica	3,489.13
Cuentas por Cobrar a Corto Plazo	153,233.44
Deudores Diversos por Cobrar a Corto Plazo	45,713.73

Suma del Activo Circulante -455,866.94

Activo Fijo

Mobiliario y Equipo de Administración	1,817,731.07
Mobiliario y Equipo Educacional y Recreativo	48,690.00
Equipo e Instrumental Médico y de Laboratorio	19,140.00
Equipo de Transporte	145,000.00
Equipo de Defensa y Seguridad	160.00
Maquinaria, Otros Equipos y Herramientas	955,702.69

Suma del Activo Fijo 2,986,423.76

TOTAL DE CUENTAS DE ACTIVO 2,530,556.82

CUENTAS DE PASIVO

Pasivo Circulante

Retenciones y Contribuciones por Pagar a Corto Plazo	220,278.85
Otras Cuentas por Pagar a Corto Plazo	651,108.75

Suma del Pasivo Circulante 871,387.60

TOTAL DE CUENTAS DE PASIVO 871,387.60

CTAS. DE PATRIMONIO

Patrimonio

Resultado del Ejercicio	-1,959,656.63
Resultados de Ejercicios Anteriores	3,618,825.85

Suma del Patrimonio 1,659,169.22

TOTAL DE CTAS. DE PATRIMONIO 1,659,169.22

CUENTAS DE ORDEN

LEY DE INGRESOS ESTIMADA	65,666,558.17
LEY DE INGRESOS POR EJECUTAR	20,612,709.32
LEY DE INGRESOS RECAUDADA	45,053,848.85
PRESUPUESTO DE EGRESOS APROBADO	111,648,142.06
PRESUPUESTO DE EGRESOS POR EJERCER	64,440,946.58
PRESUPUESTO DE EGRESOS EJERCIDO	47,207,195.48

000021

Fecha: 04/12/2012

PRESIDENTE MUNICIPAL

Firma: _____
Nombre: _____

TESORERO MUNICIPAL

Firma: _____
Nombre: _____

SECRETARIO MUNICIPAL

Firma: _____
Nombre: _____

MUNICIPIO DE PETO YUCATAN
ESTADO DE YUCATAN
BALANZA DE COMPROBACION A NIVEL MAYOR
DEL 01/08/2012 AL 31/08/2012

ASEY ver 3.10

Nat. Cuenta	Nombre de la Cuenta	SALDO ANTERIOR		MOVIMIENTOS		SALDO ACTUAL	
		DEUDOR	ACREEDOR	DEUDOR	ACREEDOR	DEUDOR	ACREEDOR
D 1111	Efectivo	16,456.38	0.00	0.00	16,456.38	0.00	0.00
D 1112	BANCOS/TESORERIA	0.00	627,828.31	5,123,597.78	5,154,072.71	0.00	658,303.24
D 1115	Fondos con Afectación Especifica	206,595.42	0.00	11,905,297.01	12,108,403.30	3,489.13	0.00
D 1122	Cuentas por Cobrar a Corto Plazo	3,860,889.78	0.00	119,512.80	3,827,169.14	153,233.44	0.00
D 1123	Deudores Diversos por Cobrar a Corto Plazo	1,709,335.84	0.00	2,324,688.08	3,988,310.19	45,713.73	0.00
D 1131	Anticipo a Proveedores por Adquisición de Bienes y Prestación de	0.00	0.00	0.00	0.00	0.00	0.00
D 1241	Mobiliario y Equipo de Administración	1,817,731.07	0.00	0.00	0.00	1,817,731.07	0.00
D 1242	Mobiliario y Equipo Educativo y Recreativo	48,690.00	0.00	0.00	0.00	48,690.00	0.00
1243	Equipo e Instrumental Médico y de Laboratorio	19,140.00	0.00	0.00	0.00	19,140.00	0.00
D 1244	Equipo de Transporte	0.00	0.00	145,000.00	0.00	145,000.00	0.00
D 1245	Equipo de Defensa y Seguridad	160.00	0.00	0.00	0.00	160.00	0.00
D 1246	Maquinaria, Otros Equipos y Herramientas	955,702.69	0.00	0.00	0.00	955,702.69	0.00
A 2112	Proveedores por Pagar a Corto Plazo	0.00	0.00	0.00	0.00	0.00	0.00
A 2113	Contratistas por Obras Públicas por Pagar a Corto Plazo	0.00	0.00	0.00	0.00	0.00	0.00
A 2117	Retenciones y Contribuciones por Pagar a Corto Plazo	0.00	237,749.01	159,981.13	142,510.97	0.00	220,278.85
A 2119	Otras Cuentas por Pagar a Corto Plazo	0.00	4,371,205.89	3,720,097.14	0.00	0.00	651,108.75
A 3220	Resultados de Ejercicios Anteriores	0.00	3,618,825.85	0.00	0.00	0.00	3,618,825.85
A 3330	Bienes Muebles e Inmuebles	0.00	48,690.00	0.00	145,000.00	0.00	193,690.00
A 4111	Impuestos Sobre los Ingresos	0.00	4,900.00	0.00	0.00	0.00	4,900.00
A 4112	Impuestos Sobre el Patrimonio	0.00	258,389.14	0.00	0.00	0.00	258,389.14
A 4117	Accesorios de Impuestos	0.00	1,007.79	0.00	0.00	0.00	1,007.79
A 4141	Derechos por el Uso, Goce, Aprovechamiento o Explotación de	0.00	22,591.00	0.00	0.00	0.00	22,591.00
A 4143	Derechos por Prestación de Servicios	0.00	503,958.30	0.00	0.00	0.00	503,958.30
A 4149	Otros Derechos	0.00	64,520.00	0.00	0.00	0.00	64,520.00
A 4159	Otros Productos que Generan Ingresos Corrientes	0.00	85,057.00	0.00	202.50	0.00	85,259.50
A 4161	Incentivos Derivados de la Colaboración Fiscal	0.00	3,050.00	0.00	0.00	0.00	3,050.00
4164	Reinlegros	0.00	446,796.00	0.00	0.00	0.00	446,796.00
.. 4192	Contribuciones de Mejoras, Derechos, Productos y Aprovechamientos	0.00	13,799.00	0.00	0.00	0.00	13,799.00
A 4211	Participaciones	0.00	14,791,597.32	34.81	2,261,393.03	0.00	17,052,955.54
A 4212	Aportaciones	0.00	22,798,069.46	0.00	3,798,553.12	0.00	26,596,622.58
D 5111	Remuneraciones al Personal de Carácter Permanente	7,233,184.23	0.00	881,936.64	0.00	8,115,120.87	0.00
D 5112	Remuneraciones al Personal de Carácter Transitorio	15,973.00	0.00	0.00	0.00	15,973.00	0.00
D 5115	Otras Prestaciones Sociales y Económicas	194,992.00	0.00	0.00	0.00	194,992.00	0.00
D 5121	Materiales de Administración, Emisión de Documentos y Artículos	555,550.19	0.00	0.00	0.00	555,550.19	0.00
D 5122	Alimentos y Utensilios	354,197.39	0.00	0.00	0.00	354,197.39	0.00
D 5123	Materias Primas y Materiales de Producción y Comercialización	2,622.70	0.00	0.00	0.00	2,622.70	0.00
D 5124	Materiales y Artículos de Construcción y de Reparación	328,022.26	0.00	0.00	0.00	328,022.26	0.00
D 5125	Productos Químicos, Farmacéuticos y de Laboratorio	63,714.63	0.00	0.00	0.00	63,714.63	0.00
D 5126	Combustibles, Lubrificantes y Aditivos	1,251,579.39	0.00	0.00	0.00	1,251,579.39	0.00

790023

MUNICIPIO DE PETO YUCATAN
ESTADO DE YUCATAN
BALANZA DE COMPROBACION A NIVEL MAYOR
DEL 01/08/2012 AL 31/08/2012

ASEY ver 3.10

Nat. Cuenta	Nombre de la Cuenta	SALDO ANTERIOR		MOVIMIENTOS		SALDO ACTUAL	
		DEUDOR	ACREEDOR	DEUDOR	ACREEDOR	DEUDOR	ACREEDOR
D 5127	Vestuario, Blancos, Prendas de Protección y Artículos Deportivos	72,412.10	0.00	0.00	0.00	72,412.10	0.00
D 5128	Materiales y Suministros para Seguridad	0.00	46,368.36	0.00	0.00	0.00	46,368.36
D 5129	Herramientas, Refacciones y Accesorios Menores	85,576.44	0.00	0.00	0.00	85,576.44	0.00
D 5131	Servicios Básicos	715,823.65	0.00	0.00	0.00	715,823.65	0.00
D 5132	Servicios de Arrendamiento	487,109.05	0.00	0.00	0.00	487,109.05	0.00
D 5133	Servicios Profesionales, Científicos y Técnicos y Otros Servicios	345,593.39	0.00	0.00	0.00	345,593.39	0.00
D 5134	Servicios Financieros, Bancarios y Comerciales	33,202.22	0.00	250.56	0.00	33,452.78	0.00
D 5135	Servicios de Instalación, Reparación, Mantenimiento y Conservación	393,472.76	0.00	0.00	0.00	393,472.76	0.00
D 5136	Servicios de Comunicación Social y Publicidad	148,641.38	0.00	0.00	0.00	148,641.38	0.00
D 5137	Servicios de Traslado y Viáticos	114,367.01	0.00	0.00	0.00	114,367.01	0.00
D 5138	Servicios Oficiales	597,239.66	0.00	0.00	0.00	597,239.66	0.00
D 5139	Otros Servicios Generales	32,620.00	0.00	0.00	0.00	32,620.00	0.00
D 5241	Ayudas Sociales a Personas	815,089.64	0.00	594.90	0.00	815,684.54	0.00
D 5242	Becas	26,790.00	0.00	0.00	0.00	26,790.00	0.00
D 5243	Ayudas Sociales a Instituciones	88,845.36	0.00	0.00	0.00	88,845.36	0.00
D 5321	Aportaciones de la Federación a Entidades Federativas y Municipios	19,980,815.30	0.00	6,956,348.04	814,780.95	26,122,382.39	0.00
D 5322	Aportaciones de las Entidades Federativas a los Municipios	5,323,577.50	0.00	774,513.40	0.00	6,098,090.90	0.00
D 5622	Mobiliario y equipo de Administración	48,690.00	0.00	0.00	0.00	48,690.00	0.00
D 5624	Equipo de Transporte	0.00	0.00	145,000.00	0.00	145,000.00	0.00
D 8110	LEY DE INGRESOS ESTIMADA (CO)	65,666,558.17	0.00	0.00	0.00	65,666,558.17	0.00
A 8120	LEY DE INGRESOS POR EJECUTAR (CO)	0.00	26,672,823.16	6,060,148.65	34.81	0.00	20,612,709.32
A 8150	LEY DE INGRESOS RECAUDADA (CO)	0.00	38,993,735.01	34.81	6,060,148.65	0.00	45,053,848.85
A 8210	PRESUPUESTO DE EGRESOS APROBADO (CO)	0.00	67,597,184.67	31,054,134.56	75,105,091.95	0.00	111,648,142.06
D 8220	PRESUPUESTO DE EGRESOS POR EJERCER (CO)	28,333,851.78	0.00	75,919,872.90	39,812,778.10	64,440,946.58	0.00
D 8260	PRESUPUESTO DE EGRESOS EJERCIDO (CO)	39,263,332.89	0.00	8,758,643.54	814,780.95	47,207,195.48	0.00

320024

181,208,145.27

181,208,145.27

154,049,686.75

154,049,686.75

227,757,124.13

227,757,124.13

PRESIDENTE MUNICIPAL

Firma: _____

Nombre: _____

TESORERO MUNICIPAL

Firma: _____

Nombre: _____

SECRETARIO MUNICIPAL

Firma: _____

Nombre: _____

200025

MUNICIPIO DE PETO YUCATAN
ESTADO DE YUCATAN
BALANCE GENERAL AL 30/09/2012

ASLEY var 20

CUENTAS DE ACTIVO

Activo Circulante

Efectivo	305,462.23
BANCAOS/TESORERÍA	2,593,751.99
Fondos con Afectación Específica	3,489.13
Cuentas por Cobrar a Corto Plazo	219,477.03
Deudores Diversos por Cobrar a Corto Plazo	45,713.73

Suma del Activo Circulante 3,167,894.11

Activo Fijo

Mobiliario y Equipo de Administración	1,817,731.07
Mobiliario y Equipo Educativo y Recreativo	48,690.00
Equipo e Instrumental Médico y de Laboratorio	19,140.00
Equipo de Transporte	145,000.00
Equipo de Defensa y Seguridad	160.00
Maquinaria, Otros Equipos y Herramientas	955,702.69

Suma del Activo Fijo 2,986,423.76

TOTAL DE CUENTAS DE ACTIVO 6,154,317.87

CUENTAS DE PASIVO

Pasivo Circulante

Retenciones y Contribuciones por Pagar a Corto Plazo	290,717.67
Otras Cuentas por Pagar a Corto Plazo	651,108.75

Suma del Pasivo Circulante 941,826.42

TOTAL DE CUENTAS DE PASIVO 941,826.42

CUENTAS DE PATRIMONIO

Patrimonio

Resultado del Ejercicio	1,593,665.60
Resultados de Ejercicios Anteriores	3,618,825.85

Suma del Patrimonio 5,212,491.45

TOTAL DE CUENTAS DE PATRIMONIO 5,212,491.45

CUENTAS DE ORDEN

LEY DE INGRESOS ESTIMADA	65,666,558.17
LEY DE INGRESOS POR EJECUTAR	14,892,261.80
LEY DE INGRESOS RECAUDADA	50,774,296.37
PRESUPUESTO DE EGRESOS APROBADO	111,648,142.06
PRESUPUESTO DE EGRESOS POR EJERCER	62,273,821.29
PRESUPUESTO DE EGRESOS EJERCIDO	49,374,320.77

100035

Fecha: 22/10/2012

000027

413

R.

100035

T. Echel. V. Carr. A. D. 100035

100035

PRESIDENTE MUNICIPAL



Firma:
Nombre:

H. AYUNTAMIENTO
PRESIDENCIA
MUNICIPAL
PETO, YUCATÁN
2012-2015

TESORERO MUNICIPAL

Firma:
Nombre:

Miguel Ángel Cervantes

SECRETARIO MUNICIPAL



Firma:
Nombre:

[Handwritten signature]

H. AYUNTAMIENTO
SECRETARIO
MUNICIPAL
PETO, YUCATÁN
2012-2015

R...
A...
H...
D...

MUNICIPIO DE PLYO YUCATAN
ESTADO DE YUCATAN

2012-09-30

BALANZA DE COMPROBACION A NIVEL MAYOR
DEL 01/09/2012 AL 30/09/2012

Nat. Cuenta	Nombre de la Cuenta	SALDO ANTERIOR		MOVIMIENTOS		SALDO ACTUAL	
		DEUDOR	ACREEDOR	DEUDOR	ACREEDOR	DEUDOR	ACREEDOR
D 1111	Efectivo	0.00	0.00	1,190,852.00	1,191,309.77	303,482.23	0.00
D 1112	BANCOS/TESORERIA	0.00	658,303.24	10,240,703.09	6,988,647.86	2,593,751.99	0.00
D 1115	Fondos con Afectación Especifica	3,489.13	0.00	0.00	0.00	3,489.13	0.00
D 1122	Cuentas por Cobrar a Corto Plazo	153,233.44	0.00	66,243.59	0.00	219,477.03	0.00
D 1123	Deudoras Diversas por Cobrar a Corto Plazo	45,713.73	0.00	0.00	0.00	45,713.73	0.00
D 1131	Anticipo a Proveedores por Adquisición de Bienes y Prestación de	0.00	0.00	0.00	0.00	0.00	0.00
D 1241	Mobiliario y Equipo de Administración	1,817,731.07	0.00	0.00	0.00	1,817,731.07	0.00
D 1242	Mobiliario y Equipo Educativo y Recreativo	48,690.00	0.00	0.00	0.00	48,690.00	0.00
D 1243	Equipo e Instrumental Médico y de Laboratorio	19,140.00	0.00	0.00	0.00	19,140.00	0.00
D 1244	Equipo de Transporte	145,000.00	0.00	0.00	0.00	145,000.00	0.00
D 1245	Equipo de Defensa y Seguridad	160.00	0.00	0.00	0.00	160.00	0.00
D 1246	Máquinaria, Otros Equipos y Herramientas	955,702.69	0.00	0.00	0.00	955,702.69	0.00
A 2112	Proveedores por Pagar a Corto Plazo	0.00	0.00	0.00	0.00	0.00	0.00
A 2113	Contratistas por Obras Públicas por Pagar a Corto Plazo	0.00	0.00	0.00	0.00	0.00	0.00
A 2117	Retenciones y Contribuciones por Pagar a Corto Plazo	0.00	290,717.67	0.00	70,438.87	0.00	290,717.67
A 2119	Otras Cuentas por Pagar a Corto Plazo	0.00	651,108.75	0.00	0.00	0.00	651,108.75
A 3220	Resultados de Ejercicios Anteriores	0.00	3,618,825.85	0.00	0.00	0.00	3,618,825.85
A 3330	Bienes Muebles e Inmuebles	0.00	193,690.00	0.00	0.00	0.00	193,690.00
A 4111	Impuestos Sobre los Ingresos	0.00	4,900.00	0.00	21,600.00	0.00	26,500.00
A 4112	Impuestos Sobre el Patrimonio	0.00	258,389.14	0.00	6,595.00	0.00	264,984.14
A 4117	Accesorios de Impuestos	0.00	1,007.79	0.00	0.00	0.00	1,007.79
A 4119	Otros Impuestos	0.00	0.00	0.00	300.00	0.00	300.00
A 4141	Derechos por el Uso, Goce, Aprovechamiento o Explotación de	0.00	22,591.00	0.00	0.00	0.00	22,591.00
A 4143	Derechos por Prestación de Servicios	0.00	503,058.30	0.00	47,453.50	0.00	551,411.80
A 4149	Otros Derechos	0.00	64,520.00	0.00	442.00	0.00	64,962.00
A 4169	Otros Productos que Generan Ingresos Corrientes	0.00	84,259.50	0.00	6,311.50	0.00	91,571.00
A 4161	Incentivos Derivados de la Colaboración Fiscal	0.00	3,050.00	0.00	0.00	0.00	3,050.00
A 4162	Multas	0.00	0.00	0.00	10,850.00	0.00	10,850.00
A 4163	Indemnizaciones	0.00	0.00	0.00	1,000.00	0.00	1,000.00
A 4164	Reintegros	0.00	446,796.00	0.00	0.00	0.00	446,796.00
A 4191	Impuestos no Comprendidos en las Fracciones de la Ley de Ingresos	0.00	0.00	0.00	1,900.00	0.00	1,900.00
A 4192	Contribuciones de Mejoras, Derechos, Productos y Aprovechamientos	0.00	13,795.00	0.00	0.00	0.00	13,795.00
A 4211	Participaciones	0.00	17,652,965.54	0.00	1,923,942.37	0.00	18,676,907.91
A 4212	Aportaciones	0.00	23,596,622.59	0.00	3,800,053.15	0.00	30,396,675.74
D 5111	Remuneraciones al Personal de Caracter Permanente	8,115,120.87	0.00	1,042,423.95	0.00	9,157,544.82	0.00
D 5112	Remuneraciones al Personal de Caracter Transitorio	15,973.00	0.00	0.00	0.00	15,973.00	0.00
D 5115	Otras Prestaciones Sociales y Económicas	194,992.00	0.00	0.00	0.00	194,992.00	0.00
D 5121	Materiales de Administración, Emisión de Documentos y Archivos	555,650.00	0.00	15,458.33	0.00	571,108.33	0.00
D 5122	Alimentos y Utensilios	304,197.39	0.00	9,482.00	0.00	313,679.39	0.00


00029

MUNICIPIO DE TULUM
ESTADO DE YUCATAN
BALANZA DE COMPROBACION A NIVEL MAYOR
DEL 01/09/2012 AL 30/09/2012

Nat. Cuenta	Nombre de la Cuenta	SALDO ANTERIOR		MOVIMIENTOS		SALDO ACTUAL	
		DEUDOR	ACREEDOR	DEUDOR	ACREEDOR	DEUDOR	ACREEDOR
D 5123	Materias Primas y Materiales de Producción y Conservación	2,622.70	0.00	0.00	0.00	2,622.70	0.00
G 5124	Materiales y Artículos de Construcción y de Reparación	328,022.26	0.00	35,714.02	0.00	363,736.28	0.00
D 5125	Productos Químicos, Farmacéuticos y de Laboratorio	63,714.63	0.00	9,115.53	0.00	72,830.16	0.00
D 5126	Combustibles, Lubricantes y Aditivos	1,251,579.39	0.00	28,032.26	0.00	1,279,611.64	0.00
D 5127	Vestuario, Blancos, Prendas de Protección y Artículos Deportivos	72,412.10	0.00	28,140.95	0.00	100,553.05	0.00
G 5128	Materiales y Suministros para Seguridad	0.00	46,358.36	0.00	0.00	0.00	46,358.36
D 5129	Herramientas, Refacciones y Accesorios Menores	85,576.44	0.00	394.00	0.00	85,970.44	0.00
D 5131	Servicios Básicos	715,823.65	0.00	699.78	0.00	716,523.43	0.00
D 5132	Servicios de Arrendamiento	487,109.05	0.00	500.00	0.00	487,609.05	0.00
D 5133	Servicios Profesionales, Científicos y Técnicos y Otros Servicios	345,593.39	0.00	53.00	0.00	345,646.39	0.00
D 5134	Servicios Financieros, Bancarios y Comerciales	33,452.78	0.00	1,067.20	0.00	34,519.98	0.00
D 5135	Servicios de Instalación, Reparación, Mantenimiento y Conservación	393,472.76	0.00	1,358.00	0.00	394,830.76	0.00
D 5136	Servicios de Comunicación Social y Publicidad	148,641.38	0.00	13,920.00	0.00	162,561.38	0.00
D 5137	Servicios de Traslado y Viajes	114,367.01	0.00	14,207.00	0.00	128,574.01	0.00
D 5138	Servicios Oficiales	597,239.66	0.00	750.00	0.00	597,989.66	0.00
D 5139	Otros Servicios Generales	32,620.00	0.00	2,293.04	0.00	34,913.04	0.00
D 5241	Ayudas Sociales a Personas	815,684.54	0.00	33,624.00	0.00	849,308.54	0.00
D 5242	Becas	26,790.00	0.00	0.00	0.00	26,790.00	0.00
D 5243	Ayudas Sociales a Instituciones	28,845.36	0.00	0.00	0.00	28,845.36	0.00
D 5321	Aportaciones de la Federación a Entidades Federativas y Municipios	26,122,382.39	0.00	17,509.42	0.00	26,139,891.81	0.00
D 5322	Aportaciones de las Entidades Federativas a los Municipios	0,098,090.90	0.00	912,930.54	0.00	7,011,021.44	0.00
D 5622	Mobiliario y equipo de Administración	48,690.00	0.00	0.00	0.00	48,690.00	0.00
D 5924	Equipo de Transporte	145,000.00	0.00	0.00	0.00	145,000.00	0.00
D 0110	LEY DE INGRESOS ESTIMADA (CO)	65,656,558.17	0.00	0.00	0.00	65,656,558.17	0.00
A 8120	LEY DE INGRESOS POR EJECUTAR (CO)	0.00	20,612,709.32	5,720,447.52	0.00	0.00	14,892,261.80
A 8150	LEY DE INGRESOS RECAUDADA (CO)	0.00	45,053,848.85	0.00	5,720,447.52	0.00	50,774,296
A 8210	PRESUPUESTO DE EGRESOS APROBADO (CO)	0.00	111,648,142.06	0.00	0.00	0.00	111,648,142.06
D 8220	PRESUPUESTO DE EGRESOS POR EJERCER (CO)	64,440,946.58	0.00	0.00	2,167,125.29	62,273,821.29	0.00
D 8260	PRESUPUESTO DE EGRESOS EJERCIDO (CO)	47,207,195.48	0.00	2,167,125.29	0.00	49,374,320.77	0.00

790030

Freddy Vega A.



AYUNTAMIENTO
PRESIDENTE MUNICIPAL
MUNICIPAL
PETO, YUCATÁN
2012-2015

Firma:
Nombre:

TESORERO MUNICIPAL

Firma:
Nombre:

Miguel Jesus Castellanos

SECRETARIO MUNICIPAL

Firma:
Nombre:

[Signature]



H. AYUNTAMIENTO
SECRETARIO
MUNICIPAL
PETO, YUCATÁN
2012-2015

200031

[Faint handwritten notes and signatures at the bottom of the page]



**INFORME DE AVANCE DE GESTION FINANCIERA
EJERCICIO FISCAL 2012
TRIMESTRES 3**

H. AYUNTAMIENTO DE PETO
2012 - 2015 TRABAJO Y COMPROMISO.

**FECHA 12-07-2013
HOJA 15 DE 25**

Cuadro 10.- Estado de Cambios en la Situación financiera del 01/07/2012 al 30/09/12
(Cifras en pesos corrientes)

CONCEPTO	AL 01/07/12	AUMENTOS	DISMINUCIONES	AL 30/09/12
ACTIVO				
Activo Circulante				
Efectivo	16,456	1,584,111	1,295,106	305,462
Bancos/Tesorería	-225,745	20,198,503	17,379,007	2,593,752
Fondos con Afectación Específica	394,317	22,234,732	22,625,560	3,489
Cuentas por cobrar a Corto Plazo	3,917,599	185,756	3,883,878	219,477
Deudores diversos por cobrar a Corto Plazo	895,574	4,145,023	4,994,883	45,714
Anticipo a Proveedores por Adquisición de Bienes y	333,742			
Total de Activos Circulantes	5,331,944	48,348,126	50,178,434	3,167,894
Activo No Circulante				
Mobiliario y Equipo de Administración	1,817,731	0	0	1,817,731
Mobiliario y Equipo Educativo y Recreativo	48,690	0	0	48,690
Equipo e Instrumental Médico y de Laboratorio	19,140	0	0	19,140
Equipo de Transporte	0	145,000	0	145,000
Equipo de Defensa y Seguridad	160	0	0	160
Maquinaria, Otros Equipos y Herramientas	955,703	0	0	955,703
Total de Activos No Circulantes	2,841,424	145,000	0	2,986,424
TOTAL DE ACTIVO	8,173,367	48,493,126	50,178,434	6,154,318
PASIVO				
Pasivo Circulante				
Proveedores por Pagar a Corto Plazo	134,814	140,814	6,000	0
Retenciones y Contribuciones a Corto Plazo	306,406	229,138	213,450	290,718
Otras cuentas por pagar a Corto Plazo	4,371,206	3,720,097	0	651,109
Total de Pasivos	4,812,426	4,090,050	219,450	941,826
HACIENDA PUBLICA/PATRIMONIO				
Hacienda Pública/Patrimonio Contribuido				0
Resultado del Ejercicio	-257,885	1,738,749	3,590,299	1,593,666
Resultado de Ejercicios Anteriores	3,618,826	0	0	3,618,826
Total Hacienda Pública/ Patrimonio	3,360,941	1,738,749	3,590,299	5,212,492
Total pasivo mas Total Hacienda Pública/ Patrimonio	8,173,367	5,828,798	3,809,749	6,154,318

CUENTAS DE ORDEN

LEY DE INGRESOS ESTIMADA	65,666,558	0	0	65,666,558
LEY DE INGRESOS POE EJECUTAR	32,197,784	17,510,628	205,105	14,892,262
LEY DE INGRESOS RECAUDADA	33,468,774	205,105	17,510,628	50,774,296
PRESUPUESTO DE EGRESOS APROBADO	67,597,185	31,054,135	75,105,092	111,648,142
PRESUPUESTO DE EGRESOS POR EJECUTAR	33,821,836	76,060,687	47,608,702	62,273,821
PRESUPUESTO DE EGRESOS EJERCIDO	33,775,349	16,554,568	955,595	49,374,321

PROF. HIGINIO CHAN ACOSTA
PRESIDENTE MUNICIPAL

000032



INFORME DE AVANCE DE GESTION FINANCIERA
EJERCICIO FISCAL 2012
TRIMESTRES 3



H. AYUNTAMIENTO DE PETO
2012 2015 TRABAJO Y COMPROMISO.

FECHA 12-07-2013
HOJA 16 DE 25

Cuadro 11.- Estado de Varación en la Hacienda pública/Patrimonio al 30/09/12
(Cifras en pesos corrientes)

CONCEPTO	TOTAL
Patrimonio	3,618,826
Rectificaciones de resultados de ejercicios anteriores	-
Patrimonio Neto Inicial Ajustado al Ejercicio	3,618,826
Variaciones del Patrimonio Neto del Ejercicio	1,593,666
1.-Resultado del Ejercicio	1,593,666
2.-Incrementos al Patrimonio	-
3.-Decrementos al Patrimonio	-
Suma de Hacienda Pública Patrimonial	5,212,492

PROF. HIGINIO CHAN ACOSTA
PRESIDENTE MUNICIPAL



INFORME DE AVANCE DE GESTION FINANCIERA
EJERCICIO FISCAL 2012
TRIMESTRES 3



H. AYUNTAMIENTO DE PÉTO
2012 2015 TRABAJO Y COMPROMISO.

FECHA 12-07-2013
HOJA 17 DE 25

Cuadro 12.- Informe sobre pasivos contingentes del 01/07/12 al 30/09/12
(Cifras en pesos corrientes)

	Saldo Inicial	Importe Contraído	Importe Pagado	Saldo Final
Fecha	01/07/12	01/07/12 30/09/12	01/07/12 30/09/12	30/09/12
Proveedores	134,814	140,814	6,000	0
Otras Cuentas x Pagar a Corto Plazo	4,371,206	3,720,097	0	651,109
Retenciones por enterar	306,406	229,138	213,450	290,718
Acreeedores x Financiamiento	0	0	0	0
	0	0	0	0
Total Pasivos del Municipio al 30 de Septiembre 2012	4,812,426	4,090,050	219,450	941,826

Prof: Higinio Chan Acosta
Presidente Municipal



**INFORME DE AVANCE DE GESTION FINANCIERA
EJERCICIO FISCAL 2012
TRIMESTRES 3**

**FECHA 12-07-2013
HOJA 18 DE 25**

H. AYUNTAMIENTO DE PETO
2012-2015 TRABAJO Y COMPROMISO.

**Cuadro 13.- Información Presupuestaria del 01/07/12 al 30/09/12
(Cifras en pesos corrientes)**

OBJETO DEL GASTO	PRESUPUESTO AUTORIZADO	SALDO ANTERIOR	ACUMULADO DEL MES	PRESUPUESTO POR EJERCER
SERVICIOS PERSONALES	15,748,146	7,444,149	1,924,367	6,379,630
Remuneraciones al personal de carácter	13,042,450	7,233,184	1,924,367	3,884,899
Remuneraciones al personal de carácter	0	15,973	0	-15,973
Remuneraciones adicionales y especiales	1,779,806	0	0	1,779,806
Seguridad social	25,000	0	0	25,000
Otras prestaciones sociales y económicas	750,890	194,992	0	555,898
Impuesto sobre nominas y otros que	150,000	0	0	150,000
MATERIALES Y SUMINISTRO	5,822,526	2,524,429	268,655	3,029,442
Materiales de administración, emisión de	1,282,160	500,392	70,646	711,121
Alimentos y útiles	316,653	321,671	41,918	-46,937
Materias primas y materiales de	2,691	2,623	0	68
Materiales y artículos de construcción y	2,449,007	257,363	105,873	2,085,770
Productos químicos, farmacéuticos y de	195,109	58,634	14,196	122,279
Combustibles, lubricantes y aditivos	1,242,806	1,221,579	58,032	-36,806
Vestuarios, blancos, prendas de protección	164,536	72,412	28,141	63,983
Materiales y suministro para seguridad	8,858	4,177	-50,546	55,227
Herramientas, refacciones y accesorios	160,707	85,576	394	74,737
SERVICIOS GENERALES	5,397,445	2,802,254	100,920	2,494,271
Servicios básicos	934,202	694,924	21,600	217,679
Servicios de Arrendamiento	840,519	472,053	15,556	352,910
Servicios porofesionales, científicos,	538,508	324,713	20,933	192,861
Servicios financieros, bancarios y	50,000	33,028	1,492	15,480
Servicios de instalación, reparación,	549,504	383,677	11,153	154,673
Servicios de comunicación social y	303,169	148,641	13,920	140,607
Servicios de traslado y viáticos	197,660	114,367	14,207	69,086
Servicios oficiales	1,319,725	598,230	-240	721,735
Otros servicios generales	664,159	32,620	2,299	629,240
TRANSFERENCIAS, ASIGNACIONES	2,555,124	961,624	3,320	1,590,180
Ayudas sociales	2,555,124	961,624	3,320	1,590,180
BIENES MUEBLES, INMUEBLES E	83,273	48,690	145,000	-110,417
Mobiliario y equipo de administración	2,693	0	48,690	-45,997
Mobiliario y equipo educacional y	80,580	48,690	-48,690	80,580
Vehículos y equipo de transporte	0	0	145,000	-145,000
PARTICIPACIONES Y APORTACIONES	37,975,670	19,994,203	13,156,710	4,824,757
Aportaciones de la Federación a	37,975,670	19,994,203	13,156,710	4,824,757
TOTALES	67,582,185	33,775,349	15,598,972	18,207,864

PROF. HIGINIO CHAN ACOSTA
PRESIDENTE MUNICIPAL

000035



INFORME DE AVANCE DE GESTION FINANCIERA
EJERCICIO FISCAL 2012
TRIMESTRES 3



FECHA 12-07-2013
HOJA 19 DE 25

H. AYUNTAMIENTO DE PETO
2012 - 2015 TRABAJO Y COMPROMISO.

Cuadro 14.- Estado analítico del activo del 01/07/12 al 30/09/12
(Cifras en pesos corrientes)

PARTIDA	OBJETO DEL GASTO	PRESUPUESTO MODIFICADO AUTORIZADO	SALDO ANTERIOR	MOVIMIENTO TRIMESTRAL		SALDO ACUMULADO	PRESUPUESTO AJUSTADO
				CARGOS	ABONOS		
5000	BIENES MUEBLES, INMUEBLES E	83,273	48,690	193,690	48,690	193,690	-110,417
5100	Mobiliario y equipo de administración	2,693	0	48,690	0	48,690	-45,997
5110	Muebles de oficina y estantería	1,000	0	0	0	0	1,000
5190	Otro mobiliario y equipo de administración	1,693	0	48,690	0	48,690	-46,997
5200	Mobiliario y equipo educacional y	80,580	48,690	0	48,690	0	80,580
5230	Camara fotográficas y de video	500	0	0	0	0	500
5290	Otro mobiliario y equipo educacional y	80,080	48,690	0	48,690	0	80,080
5400	Vehiculos y equipo de transporte	0	0	145,000	0	145,000	-145,000
5410	Autóviles y Equipo Terrestre	0	0	145,000	0	145,000	-145,000

PROF. HIGINIO CHAN ACOSTA
PRESIDENTE MUNICIPAL



INFORME DE AVANCE DE GESTION FINANCIERA
EJERCICIO FISCAL 2012
TRIMESTRES 3

FECHA 12-07-2013
HOJA 20 DE 25

H. AYUNTAMIENTO DE PETO
2012 - 2015 TRABAJO Y COMPROMISO

Cuadro 15.-Cédula analítico de los activos fijos del 01/07/12 al 30/09/12
(Cifras en pesos corrientes)

	CONCEPTO DEL MOVIMIENTO	DEPARTAMENTO	IMPORTE
	EQUIPO DE TRANSPORTE		145,000
	Automóviles y Equipo Terrestre	Seguridad pública	145,000
	Camioneta FORD RANGER		145,000

PROF. HIGINIO CHAN ACOSTA
PRESIDENTE MUNICIPAL



**INFORME DE AVANCE DE GESTION FINANCIERA
EJERCICIO FISCAL 2012
TRIMESTRES 3**



**H. AYUNTAMIENTO DE PETO
2012-2015 TRABAJO Y COMPROMISO.**

FECHA 12-07-2013
HOJA 21 DE 25

Cuadro 16.-Planilla de nomina al 30/09/12

No.	PUESTO	NOMBRE	SUELDO	ALTA	MOVIMIENTO	BAJA	OBSERVACIONES
C-1	REGIDORA	ALDANA Y MONTERO ELOINA ROCIO	12,057	01/09/12			
C-2	SECRETARIO	ALONZO VARGUEZ RODOLFO VALENTINO	14,672	01/09/12			
C-3	SINDICO	CACHON CARRILLO TEDDY CESAR	14,672	01/09/12			
C-4	REGIDOR	CANCHE CIME LAZARO	12,057	01/09/12			
C-5	PRESIDENTE	CHAN ACOSTA HIGINIO	18,560	01/09/12			
C-6	REGIDORA	ESPENS PECH LETICIA DE CONCEPCION	12,057	01/09/12			
C-7	REGIDOR	IC YAM MADARDO ALBERTO	12,057	01/09/12			
C-8	REGIDOR	KU SOSA MARCO ANTONIO	12,057	01/09/12			
C-9	REGIDOR	PUC NOH JUAN CONCEPCION	12,057	01/09/12			
C-10	REGIDOR	TUZ CANTE ROLANDO ISSAC	12,057	01/09/12			
C-11	REGIDOR	VEGA ACEVEDO FREDDY ALBERTO	12,057	01/09/12			
PM-1	SECRETARIA	CALDERON NAAL MARCELINA ELEONORA	1,694	01/09/12			
PM-2	AUXILIAR SECRETARIA	CAMARA ALAMILLA NAYROBI GUADALUPE	1,373	01/09/12			
PM-3	AUXILIAR DE OFICINA	CARBAJAL UCAN WENDY LETICIA	1,694	01/09/12			
PM-4	PORTERO	CAUICH KAUIL WALDEMARO	1,267	01/09/12			
PM-5	DILIGENCIERO	CHAN Y MANZANERO GAMALIEL	1,587	01/09/12			
PM-6	CHOFER	CHI CANO FRANCISCO	2,505	01/09/12			
PM-7	SECRETARIO	GONGORA ALCOCER JUAN MANUEL	4,413	01/09/12			
PM-8	AUXILIAR DE OFICINA	ITZA CACH ZACIL HA	1,267	01/09/12			
PM-9	AUXILIAR DILIGENCIERO	MAY CIME ALFREDO ANTONIO	722	01/09/12			
PM-10	ENLANCE INSTITUCIONAL	MOO AGUILAR JOSE JUAN	1,921	01/09/12			
PM-11	SECRETARIA	PEREZ MENDEZ MARIA DE LOURDES	1,694	01/09/12			
PM-12	AUXILIAR SECRETARIA	RUIZ VARGUEZ JOSEFINA ADRIANA	625	01/09/12			
PM-13	AUXILIAR SECRETARIO	SANCHEZ SOSA WILLIAM	1,921	01/09/12			
PM-14	COORDINADOR	TAH ESQUIVEL CARLOS GREGORIO	2,505	01/09/12			
PM-15	AUXILIAR ENLACE	YUPIT TZAB JUAN MANUEL	1,480	01/09/12			
P-1	COORDINADOR (ATENCION A	MARTHA CAROLINA VAZQUEZ CALDERON	4,413	01/09/12			
P-2	ENLACE INDEMAYA	IGNACIO DIAZ TREJO	3,083	01/09/12			
P-3	UMAIP	LANDY GUADALUPE ARAIZA SEGURA	2,505	01/09/12			
P-4	ATENCION TERCERA EDAD	ROMAN VAZQUEZ LOPEZ	2,136	01/09/12			
P-5	AUXILIAR (ENLACE 65 Y +)	ANGELICA MARIA NOH UEX	1,694	01/09/12			
P-6	AUXILIAR UMAIP	VICTOR AVELINO CALDERON NAAL	1,694	01/09/12			
P-7	ATENCION A JOVENES	JORGE DZUL CAN	1,694	01/09/12			
P-8	AUXILIAR (SECRETARIA ATEI	SAGRARIO CAROLINA BRICEÑO GARCIA	1,373	01/09/12			
P-9	AUXILIAR ENLACE INDEMAYA		1,373	01/09/12			
P-10	AUXILIAR DE REGISTRO CIVI	RUBI GUADALUPE YUPIT RIVERO	1,373	01/09/12			
P-11	AUXILIAR (DE 65 Y +)	EULOGIA DEL ROSARIO MUÑOZ GONZALEZ	1,373	01/09/12			
P-12	ASUNTOS RELIGIOSOS	ASTERIO MUÑOZ Y PUC	1,160	01/09/12			
P-13	ASUNTOS RELIGIOSOS	JORGE VAZQUEZ ALONSO	1,160	01/09/12			
P-14	AUX.TERCERA EDAD	TERESA DE JESUS RICALDE MARTINEZ	1,053	01/09/12			
T-1	SECRETARIA RECAUDACIÓN	AKE UC YENI SARAI	1,373	01/09/12			
T-2	TESORERO	CASTILLO SERRANO MANUEL JESUS	6,925	01/09/12			
T-3	AUXILIAR DE CONTABILIDAD	CERVANTES CHI JOSE ALBERTO	3,083	01/09/12			
T-4	AUXILIAR DE INGRESOS	CHAN ESCAMILLA REINA MARISOL	1,921	01/09/12			
T-5	SECRETARIA	FLOTA DZUL ERANDY VERONICA	1,373	01/09/12			
T-6	AUXILIAR DE RECAUDACION	GONZALEZ PEREZ VICTOR ORLANDO	2,192	01/09/12			
T-7	CONTADOR	MEDINA ALVARADO JOEL CEFERINO	9,595	01/09/12			
T-8	DIRECTOR DE FINANZAS	QUIÑONES UC VICTOR MANUEL	3,816	01/09/12			
T-9	AUXILIAR DE EGRESOS	SABIDO UCAN DANIEL AMILCAR	2,505	01/09/12			
T-10	AUXILIAR DE CONTROL	VAZQUEZ HERRERA EYDER YERMIN	1,373	01/09/12			
T-11	AUXILIAR	YAM AMADOR	1,921	01/09/12			
OP-1	AUXILIAR	CASTILLO TREJO MARIA MAGDALENA	1,373	01/09/12			
OP-2	SECRETARIO	GONZALEZ CASTILLO CARLOS VALENTIN	2,192	01/09/12			
OP-3	DIRECTOR	PEREZ SOSA MARIO ARCANGEL	4,413	01/09/12			
SB-1	ABATIZADOR	ALVARADO SERGIO	1,053	01/09/12			
SB-2	ABATIZADOR	AVILEZ BORGES MIGUEL ANGEL	1,053	01/09/12			
SB-3	ABATIZADOR	BRICEÑO SAMOS ERIK ALBERTO	1,053	01/09/12			
SB-4	ABATIZADOR	CAACH MONTEJO TOMAS	1,053	01/09/12			
SB-5	ABATIZADOR	CASTILLO GONGORA ALEJANDRO	1,053	01/09/12			

000038

SB-6	SUPERVISOR	CASTRO BELMONT JESUS DAVID	2,505	01/09/12
SB-7	ABATIZADOR	CHE CAUICH CAR RAYMUNDO	1,053	01/09/12
SB-8	AUXILIAR	CHUC TUN EDGAR FRANCISCO	1,053	01/09/12
SB-9	ABATIZADOR	ESCOBEDO CRUZ SERGIO ALVARO	1,053	01/09/12
SB-10	AUXILIAR	GONGORA SANCHEZ FRANCISCA VIANEY	1,053	01/09/12
SB-11	CAPTURISTA	GONGORA VAZQUEZ JENI LUCIA	1,373	01/09/12
SB-12	ABATIZADOR	GUTIERREZ MENDEZ JUAN GABRIEL	1,053	01/09/12
SB-13	AUXILIAR DE SALUD Y BIENESTAR	MONTEJO YUPIT LUIS ALBERTO	1,694	01/09/12
SB-14	AUXILIAR DE OPORTUNIDAD	MORENO CAAMAL JOSE MANUEL	1,694	01/09/12
SB-15	ABATIZADOR	PACHECO MOO FRANCISCO JAVIER	1,053	01/09/12
SB-16	CAPTURISTA	PAREDES CUXIM LIZBETH MICHAELA	1,373	01/09/12
SB-17	ABATIZADOR	PECH CARRILLO MARCOS PERFECTO	1,053	01/09/12
SB-18	ABATIZADOR	PECH TZAB JOSE EDUARDO	1,053	01/09/12
SB-19	AUXILIAR	PEECH CHABLE GILDA ROSARIO	1,053	01/09/12
SB-20	COORDINADOR	RUIZ CHE DIONICIO JESUS	2,505	01/09/12
SB-21	ABATIZADOR	RUIZ GONZALEZ CARLOS ALBERTO	1,053	01/09/12
SB-22	ABATIZADOR	TAMAYO PERERA GONZALO ALEJANDRO	1,053	01/09/12
SB-23	ABATIZADOR	TAMAYO PERERA GONZALO ALEJANDRO	1,053	01/09/12
DM-1	COORDINADOR DE ALIMENTACION	ALAMILLA HERRERA JHONNY MANUEL	2,505	01/09/12
DM-2	INSTRUC DE MANUALIDADES	ALAMILLA SANCHEZ BRENDA CONCEPCION	625	01/09/12
DM-3	AUXILIAR	ALAMILLA Y CASTILLO BERNARDINO	1,267	01/09/12
DM-5	ENCARGADO DE DESAYUNO	ARROYO HERRERA GILBERTO ANTONIO	1,480	01/09/12
DM-6	AUXILIAR	BALAM TUZ EVANGELINA	1,053	01/09/12
DM-7	ENCARGADO DE DESPENSA	CAAMAL CHAN NAYELI GABRIELA	1,694	01/09/12
DM-8	INSTRUC. DE BORDADO A MANO	CAAMAL Y EK MARIA LUISA	625	01/09/12
DM-9	AUXILIAR	CANUL CANUL MARIA BENITA	1,053	01/09/12
DM-10	SECRETARIA AUXILIAR	CASTRO BELMONT MAIRANI JACKELIN	1,053	01/09/12
DM-11	CHOFER	CASTRO RAMIREZ JUAN	2,136	01/09/12
DM-12	ENCARGADO DE LA TERCERA LINEA	CHIM BACAB ROSA MARIA	1,587	01/09/12
DM-13	INSTRUC. DE URDIDO DE HERRERIA	CHIM FELIPA	625	01/09/12
DM-14	INSTRUC. DE REPOSTERIA	CONRADO Y PACHECO ARMINDA	625	01/09/12
DM-15	AUXILIAR	EK Y XEC LAMBERTO	1,267	01/09/12
DM-16	AUXILIAR DE DESAYUNOS	HERRERA Y SOLIS LUIS ARMANDO	1,267	01/09/12
DM-17	INSTRUC DE TEJIDO	MATUS ALCOCER MARIA NILDA	625	01/09/12
DM-18	COORDINADOR DE ENLACE DE HERRERIA	MOO IC JHONY	2,505	01/09/12
DM-19	AUXILIAR DE LA TERCERA LINEA	NOH CASTILLO MIRIAM ARACELY	1,267	01/09/12
DM-20	DIRECTORA	PACHECO ROJAS MARIA ISELA	4,173	01/09/12
DM-21	INSTRUC. DE BORDADO A MANO	PALMA Y SECA ANTONIA	625	01/09/12
DM-23	INSTRUC. DE CORTE Y CONFORT	RIVERO NAAL GABRIELA	625	01/09/12
DM-24	INSTRUC. DE PINTURA TEXTIL	SABIDO ALAMILLA GABRIELA DIEGOLINA	625	01/09/12
DM-25	EQUIDAD Y GENERO	SANCHEZ CAMARA GUADALUPE	1,106	01/09/12
DM-26	PSICOLOGA	SANCHEZ DOMINGUEZ YULY SARAI	1,921	01/09/12
DM-27	INSTRUC. DE CULTURA DE BORDADO	SANTOS VAZQUEZ MARGELY DEL ROCIO	625	01/09/12
DM-28	ENCARGADO DE IMPULSO A LA INDUSTRIA	SILVEIRA MUGARTEGUI MARGARITA DE LA CRUZ	1,480	01/09/12
DM-30	AUXILIAR	UCAN MOO MARIA RUTH	1,053	01/09/12
DM-31	SECRETARIA AUXILIAR	VAZQUEZ HERRERA HERLIN YAMILY	1,053	01/09/12
JC-1	SECRETARIA	CHI BRICEÑO ELSI YOLANDA	1,053	01/09/12
JC-2	AUXILIAR	GONZALEZ MAY ZURIEL EBENESER	1,373	01/09/12
JC-3	DIRECTOR	NOH YAH VICTOR MANUEL	3,816	01/09/12
J-1	AUXILIAR DE CONCILIACION	ANDRADE YAM GABRIEL GEOVANNY	2,192	01/09/12
J-2	DIRECTOR	CARDEÑA CERVERA CARLOS EDILBERTO	4,413	01/09/12
J-4	SECRETARIA	CERVERA SANSORES MERLI YARIELI	1,373	01/09/12
J-5	COORDINADOR JUJEE DE PAZ	CUXIM ACEVEDO ROSANA PATRICIA	3,816	01/09/12
J-6	COORDINADOR MEDIACION	RUIZ HERNANDEZ CHRISTIAN	3,816	01/09/12
CA-1	AUXILIAR	BRICEÑO SANCHEZ JAVIER ANTONIO	2,192	01/09/12
CA-2	DIRECTOR	GONGORA ALCOCER LORENZO NARCISO	3,816	01/09/12
CA-3	SECRETARIA	NOH TAMAY AURORA ISABEL	1,373	01/09/12
DCS-1	AUXILIAR DIFUSIÓN Y COMUNICACION	ACOSTA CATZIN NINIVE MATILDE	1,373	01/09/12
DCS-2	ENLACE INDEMAYA	QUINTAL SANCHEZ RAUL JESUS	1,587	01/09/12
DCS-3	DIRECTOR DIFUSIÓN Y COMUNICACION	RIVERO ESQUIVEL ANGEL AUGUSTO	3,816	01/09/12
DCS-4	AUXILIAR FOTOGRAFICO Y VIDEO	RODRIGUEZ MENDICUTI JOSE ALFREDO	2,136	01/09/12
DCS-5	AUXILIAR DE DIFUSION Y COMUNICACION	XIX INTERIAN FREDY RODOLFO	1,373	01/09/12
PC-1	VIGILANCIA PREESCOLAR	JA KE AVILEZ SANDRA CECILIA	1,053	01/09/12
PC-2	VIGILANCIA PREESCOLAR	JA KE SOSA KEYLA LIZET	1,053	01/09/12
PC-3	VIGILANCIA	PEREZ PEREZ EMMANUEL ALBERTO	1,053	01/09/12
PC-4	VIGILANCIA	ALCOCER CHI NORMA ARACELY	1,053	01/09/12
PC-5	VIGILANCIA	CALDERON LOPEZ RAMIRO HUMBERTO	1,053	01/09/12
PC-6	VIGILANCIA PREESCOLAR	JA CANO MUÑOZ LIDIA ASUNCION	1,053	01/09/12
PC-7	VIGILANCIA DEL CAMPO	CARRILLO ALCOCER ROBERTO	1,053	01/09/12
PC-8	VIGILANCIA	CASTILLO SERRANO WILSON ROBERTO	1,053	01/09/12
PC-9	SUBCOORDINADOR	CAUICH DIAZ TOMAS JOEL	1,694	01/09/12

000039

AL-3	ELECTRICISTA	CANCHE CA	2,858	01/09/12
AL-4	ELECTRICISTA	CHAN CETINA ARMANDO	2,264	01/09/12
AL-5	COORDINADOR	MENA RIVAS JOSE DEL CARMEN	3,816	01/09/12
AL-6	ELECTRICISTA	SALAZAR Y SANCHEZ CANDELARIO EFRAIN	2,264	01/09/12
AU-1	LIMPIEZA DE CALLES	AKE CIAU GLADIEL	668	01/09/12
AU-2	LIMPIEZA DE CALLES	BAAS CHAN JOSE LUIS	668	01/09/12
AU-3	JEFE DE LIMPIEZA	BORGES LEONARDA DEL SOCORRO	1,534	01/09/12
AU-4	JEFE DE LIMPIEZA	CAAMAL EK GILDA MARIA	1,534	01/09/12
AU-5	LIMPIEZA DE CALLES	CAAMAL Y TZUC MARIA ALBERTA	668	01/09/12
AU-6	LIMPIEZA DE CALLES	CAB PECH JUANA DE JESUS	668	01/09/12
AU-7	SUPERVISOR	CAN MUKUL OSWALDO	1,534	01/09/12
AU-8	LIMPIEZA DE CALLES	CANCHE CAAMAL MARIA BENITA	668	01/09/12
AU-9	CHOFER	CARDEÑA PUC EDILBERTO	1,160	01/09/12
AU-10	DIRECTORA	CARRILLO NAVARRO ADRIANA ADOLFINA	3,816	01/09/12
AU-11	AUXILIAR DE RECOLECCION	CARVAJAL CAUICH CORNELIO	1,053	01/09/12
AU-12	LIMPIEZA DE CALLES	CEN COUOH OLIVA	668	01/09/12
AU-13	JEFE DE LIMPIEZA	CEN Y ABAN PURA MARIA	1,160	01/09/12
AU-14	LIMPIEZA DE CALLES	CHAN CHI YOLANDA	668	01/09/12
AU-15	LIMPIEZA DE CALLES	CHAN CUXIM MARIA ISABEL	668	01/09/12
AU-16	LIMPIEZA DE CALLES	CHI GREGORIA	668	01/09/12
AU-17	LIMPIEZA DE CALLES	CIAU Y CAAMAL CARMEN	668	01/09/12
AU-18	RESPONSABLE BASURERO	COHUO SECUNDINO	1,480	01/09/12
AU-19	LIMPIEZA DE CALLES	COLLI CHI MARIA FLORENCIA	668	01/09/12
AU-20	CHOFER	CONRADO Y VEGA SAUL ABRAHAM	1,160	01/09/12
AU-21	LIMPIEZA DE CALLES	DZUL JUANA	668	01/09/12
AU-22	LIMPIEZA DE CALLES	ESTRADA CAMPOS MARIA GUADALUPE	668	01/09/12
AU-23	LIMPIEZA DE CALLES	GONGORA BALAM GLORIA MARIA	668	01/09/12
AU-24	ASISTENTE	GUADALUPE-CHAN EDWIN EDUARDO	1,921	01/09/12
AU-25	LIMPIEZA DE CALLES	GUTIERREZ TUK MARIA AMELIA	668	01/09/12
AU-27	LIMPIEZA DE CALLES	HEREDIA GONZALEZ ADDY ROCIO	668	01/09/12
AU-28	AUXILIAR DE RECOLECCION	HERRERA BALAM DAVID ISMAEL	1,053	01/09/12
AU-29	LIMPIEZA DE CALLES	HERRERA COLLI ROSA	668	01/09/12
AU-30	LIMPIEZA Y CHAPEO	JIMENEZ Y BORGES ANDRES	668	01/09/12
AU-31	RESPONSABLE BASURERO	MENDEZ MORENO CARMEN	1,480	01/09/12
AU-32	LIMPIEZA DE CALLES	MOO Y DZAY LORENZA	1,053	01/09/12
AU-33	LIMPIEZA Y CHAPEO	NAAL CITUK BENITO DE JESUS	668	01/09/12
AU-34	LIMPIEZA Y CHAPEO	PECH ANGULO RAMIRO	668	01/09/12
AU-35	LIMPIEZA Y CHAPEO	PECH CAAMAL MARCOS JESUS	668	01/09/12
AU-36	LIMPIEZA DE CALLES	POOT CASTILLO MARIA CRISTINA	668	01/09/12
AU-37	AUXILIAR DE RECOLECCION	RODRIGUEZ CAUICH CARLOS MANUEL	1,053	01/09/12
AU-38	LIMPIEZA DE CALLES	RODRIGUEZ POOT MARIA NICOLASA	668	01/09/12
AU-39	LIMPIEZA DE CALLES	SOSA GUMERSINDO	668	01/09/12
AU-40	LIMPIEZA DE CALLES	TEC CAAMAL ALICIA	668	01/09/12
AU-41	LIMPIEZA DE CALLES	TEC PAT SOLANGEL GUADALUPE	668	01/09/12
AU-42	LIMPIEZA DE CALLES	TUN Y CAAMAL JORGE HORTENCIO	668	01/09/12
AU-43	LIMPIEZA DE CALLES	TUT PALOMO IRMA	668	01/09/12
AU-44	LIMPIEZA Y CHAPEO	TZIU CHI MARIAM IRENE	668	01/09/12
AU-45	LIMPIEZA JEFE	UH Y UEX ADALIA	1,160	01/09/12
AU-47	LIMPIEZA DE CALLES	YAH TAPIA LOYDA	668	01/09/12
AU-49	LIMPIEZA DE CALLES	YUPIT Y CHIMAL ELADIO	668	01/09/12
M-1	AUXILIAR DE BAÑOS	BACAB CAN LUCIA	1,053	01/09/12
M-2	AUXILIAR DE LIMPIEZA	CAB AYALA FELIPA NERI	1,053	01/09/12
M-4	AUXILIAR DE LIMPIEZA	CHAN GONZALEZ GONZALO	1,053	01/09/12
M-6	COORDINADOR	LARA PERERA JUAN DE DIOS	2,858	01/09/12
P-1	ENTERRADOR	CHUC MOO GUSTAVO JAVIER	1,053	01/09/12
P-2	COORDINADOR	CIAU YAM MIGUEL ANGEL	1,694	01/09/12
P-3	ENTERRADOR	KU HAU GONZALO	1,053	01/09/12
P-4	ENTERRADOR	KU Y CULUA GONZALO	1,053	01/09/12
P-5	AUXILIAR	SANCHEZ CASTRO ROSA ELENA	1,267	01/09/12
R-1	COORDINADOR	GONGORA AGUILAR EUCEBIO ASUNCION	2,505	01/09/12
R-2	VERIFICADOR DE CARNES	MONTEJO CAAMAL SANTIAGO MAURICIO	1,694	01/09/12
CPJ-1	JEFE	AKE CIME CIRIACO	1,373	01/09/12
CPJ-2	MANTENIMIENTO PARQUES	CANUL EK HERBERT SAMUEL	1,053	01/09/12
CPJ-3	MANTENIMIENTO CAMPOS D	CHAN CHIMAL ROBERTO ISMAEL	1,053	01/09/12
CPJ-4	MANTENIMIENTO PARQUES	CRUZ ACEVEDO JAVIER WILFRIDO	1,053	01/09/12
CPJ-5	COORDINADOR	KUMUL Y CASTILLO JOSE CELESTINO	1,694	01/09/12
CPJ-6	MANTENIMIENTO PARQUES	RAMIREZ CASTILLO GABRIEL	1,053	01/09/12
CPJ-7	DIRECTORA	SUASTE CAB ANGELICA ASUNCION	3,816	01/09/12
CPJ-8	MANTENIMIENTO PARQUES	UCAN DOMINGUEZ GABRIEL DOLORES	1,053	01/09/12
SYT-1	SUBDIRECTOR	BARNET GONGORA ALFREDO	3,816	01/09/12
SYT-2	POLICIA	BASTO CANO ANGEL ISRAEL	1,921	01/09/12

00041

SYT-3	COMANDANTE	BASTO DZU UEL ANGEL	2,858	01/09/12
SYT-4	POLICIA	BLANCO Y PALOMO GABRIEL AGUSTIN	1,921	01/09/12
SYT-5	POLICIA	BRICEÑO WILMA	1,921	01/09/12
SYT-6	POLICIA	CAAMAL CAB EUSTAQUIO BENJAMIN	1,921	01/09/12
SYT-7	POLICIA	CAAMAL CAB WILLIAM ANDRES	1,921	01/09/12
SYT-8	POLICIA	CAB MIS ANDRES	1,921	01/09/12
SYT-9	POLICIA	CAB POOT OLAVO REY	1,921	01/09/12
SYT-10	POLICIA	CHABLE ACOSTA FRANCISCO JAVIER	1,921	01/09/12
SYT-11	POLICIA	CHAN CHIMAL LUIS FERNANDO	1,921	01/09/12
SYT-12	CHOFER DE AMBULANCIA	CHAN MAY JULIO RUFINO	1,921	01/09/12
SYT-13	CHOFER DE AMBULANCIA	CHI PALOMO TIBURCIO	1,921	01/09/12
SYT-14	POLICIA	CHULIM MEDINA ENRIQUE	1,921	01/09/12
SYT-15	POLICIA	CIAU COLLI ABRAHAM	1,921	01/09/12
SYT-16	POLICIA	CIAU COLLI LUIS ALBERTO	1,921	01/09/12
SYT-17	POLICIA	CIME DZUL JUAN	1,921	01/09/12
SYT-18	POLICIA	CONCHA RODRIGUEZ MANUEL BERNARDINO	1,921	01/09/12
SYT-19	AUXILIAR RECLUTAMIENTO	CUXIM Y AC ABUNDIO	1,053	01/09/12
SYT-20	POLICIA	DORANTES BALAM OSVALDO ERBE	1,921	01/09/12
SYT-21	COMANDANTE	GARCIA ESTRADA GABRIEL RICARDO	2,858	01/09/12
SYT-22	POLICIA	GIL BELTRAN ALFREDO	1,921	01/09/12
SYT-23	AUXILIAR DE MANTENIMIENTO	GONGORA SANCHEZ DONATO	1,694	01/09/12
SYT-24	POLICIA	GONZALEZ CANCHE ROGER ANTONIO	1,921	01/09/12
SYT-25	DIRECTOR DE SEGURIDAD P	GUTIERREZ SIERRA JORGE	4,413	01/09/12
SYT-26	CHOFER DE AMBULANCIA	GUTIERREZ PAZ FELIPE	1,921	01/09/12
SYT-27	COMISION DE TRANSPORTE	HEREDIA AYORA JOSE ALBERTO	3,063	01/09/12
SYT-28	POLICIA	HERNANDEZ PALOMO MARIA ANDREA	1,921	01/09/12
SYT-29	POLICIA	HUCHIN CASTILLO EDILBERTO	1,921	01/09/12
SYT-30	POLICIA	ITZA CACH TEDDY ADAN	1,921	01/09/12
SYT-31	POLICIA	KU PIÑA RUPERTO	1,921	01/09/12
SYT-32	POLICIA	LAZO CAUICH ADRIAN ENRIQUE	1,921	01/09/12
SYT-33	POLICIA	MADERA CAUICH ALVARO DAMIAN	1,921	01/09/12
SYT-34	POLICIA	MADERO CANUL JUAN GABRIEL	1,921	01/09/12
SYT-35	POLICIA	MONTEJO TUT LAURA	1,921	01/09/12
SYT-36	POLICIA	MOO BALAM MIGUEL ANGEL	1,921	01/09/12
SYT-37	CHOFER DE AMBULANCIA	MOO CHAN PASTOR	1,921	01/09/12
SYT-38	COORDINADOR RECLUTAMIE	MOO IC ROBERTO VIDAL	1,921	01/09/12
SYT-39	POLICIA	MOO LIRA MIGUEL JESUS	1,921	01/09/12
SYT-40	POLICIA	MOO YAMA JOSE HERME	1,921	01/09/12
SYT-41	POLICIA	PECH CAB JOSUE DANIEL	1,921	01/09/12
SYT-42	POLICIA	PECH CIAU DAVID AMADO	1,921	01/09/12
SYT-43	SUBDIRECTOR TRANSITO	PIÑA CARRILLO WILLIAM RAFAEL	3,816	01/09/12
SYT-44	POLICIA	POOT CHI GILBERTO	1,921	01/09/12
SYT-45	CHOFER DE AMBULANCIA	ROMERO RAMIREZ RODOLFO MANUEL	1,921	01/09/12
SYT-46	COMANDANTE	SILVAN LOPEZ AGUSTIN	2,858	01/09/12
SYT-47	POLICIA	TZAKUN IX MIGUEL ANGEL	1,921	01/09/12
SYT-48	POLICIA	TZIU UC VICTOR MANUEL	1,921	01/09/12
SYT-49	POLICIA	ULUAC OROSCO DANIEL RICARDO	1,921	01/09/12
SYT-50	POLICIA	VEGA BLANCO MAURICIO ENRIQUE	1,921	01/09/12
SYT-51	COMANDANTE	VERA MEDINA HENRY YOLANDO	2,858	01/09/12
SYT-52	POLICIA	YAM ABAM PEDRO PABLO	1,921	01/09/12
SYT-53	CHOFER DE AMBULANCIA	YAM NAAL ELIFAR ALEJANDRO	1,921	01/09/12

PROF. HIGINIO CHAN ACOSTA
PRESIDENTE MUNICIPAL

00042

PC-10	VIGILANCIA	CHAN NAAL T GERMAN	1,053	01/09/12
PC-11	VIGILANCIA	CHI MAURO	1,053	01/09/12
PC-12	VIGILANCIA PREESCOLAR V	CHIMAL YA MARIA JESUS	1,053	01/09/12
PC-13	VIGILANCIA	EUAN MONTEJO EDUARDO	1,053	01/09/12
PC-14	COORDINADOR DE NOMENC	ESQUIVEL CRUZ HECTOR ELPIDIO	1,921	01/09/12
PC-15	VIGILANCIA PREESCOLAR R	GALAZ PEREZ ROSA	1,053	01/09/12
PC-16	VIGILANCIA	HERNANDEZ CANCHE GLORIA MARIA	1,053	01/09/12
PC-17	AUXILIAR	HUCHIM Y CHAN DAGOBERTO	1,373	01/09/12
PC-18	VIGILANCIA	ITZA TEODORO	1,053	01/09/12
PC-19	COORDINADOR	MARTINEZ CARRETO FELIX	3,083	01/09/12
PC-20	VIGILANCIA	MONTEJO BRICEÑO JESUS ANDRES	1,053	01/09/12
PC-21	VIGILANCIA	POOT Y ABAN JULIO	1,053	01/09/12
PC-22	VIGILANCIA PREESCOLAR 2	RAMIREZ CASTILLO SUEMI	1,053	01/09/12
PC-23	VIGILANCIA	RAMIREZ MODESTA	1,053	01/09/12
PC-24	VIGILANCIA PREESCOLAR A	RUIZ ROSADO ROSARIO	1,053	01/09/12
PC-25	VIGILANCIA	SALAS DZUL EFRAIN	1,053	01/09/12
PC-26	AUXILIAR DE NOMENCLATUI	SOGBI VAZQUEZ JOSE	1,373	01/09/12
PC-27	VIGILANCIA	TZAB MAY CELIA	1,053	01/09/12
PC-28	VIGILANCIA	UC PAT JUANA ESTELA	839	01/09/12
DA-1	SECRETARIA DES. RURAL	BRICEÑO VARGUEZ MARIA ELVIRA	1,373	01/09/12
DA-2	PROG. TEC. AGROPECUARI	CARBALLO GOMEZ PORFIRIO	3,083	01/09/12
DA-3	SECRETARIA DES. SOCIAL	CHI TZIU WILMA GILBERTA	1,373	01/09/12
DA-4	AUXILIAR ATENCION A COME	CUXIM Y BALAN MARCELO	1,587	01/09/12
DA-5	AUXILIAR ATENCION A COME	DZUL CHI ISIDRO	1,587	01/09/12
DA-6	AUXILIAR ATENCION A COME	GOMEZ Y VALLEJOS GILBERTO	1,587	01/09/12
DA-7	COORDINADOR DES. SOCIAL	JIMENEZ TAH RENAN GABRIEL	1,921	01/09/12
DA-8	AUXILIAR ATENCION A COME	LOPEZ SALAZAR MARIA JESUS	1,587	01/09/12
DA-9	AUXILIAR DE PROYECTOS	MAY ESQUIVEL FRANCISCO ALEJANDRO	1,921	01/09/12
DA-10	DIRECTOR DES. RURAL	MAY MALDONADO FELIX	3,816	01/09/12
DA-11	AUXILIAR PROYECTOS	POOT SANCHEZ ROSA ILEANA	1,480	01/09/12
DA-12	ATENCION A COMISARIAS	REY GONZALEZ EDILBERTO	1,587	01/09/12
DA-13	AUXILIAR COMITÉ DE SANID	SALAZAR Y CAAMAL JUAN FRANCISCO	1,587	01/09/12
DA-14	PROYECTOS	SANCHEZ ALVAREZ GUSTAVO ERNESTO	2,264	01/09/12
DA-15	AUXILIAR ATENCION A COME	TUN HAU JOSE EFRAIN	1,587	01/09/12
DA-16	AUXILIAR ATENCION A COME	XOOL EK DOMINGO	1,587	01/09/12
DA-17	0	YAM ITZA FRANCISCO	1,587	01/09/12
DA-18	AUXILIAR DES. SOCIAL	ZAPATA TENREIRO JORGE	1,373	01/09/12
AI-1	UMAIP	AKE UC YENI SARAI	1,373	01/09/12
OF-1	OFICIALIA MAYOR	FLOTA CASTILLO FRYDDA	2,505	01/09/12
ECD-1	DIRECTOR CULTURA	ANGULO CASTILLO EDGAR JIMI	3,816	01/09/12
ECD-2	AUXILIAR DE EVENTOS	AVILA GONGORA JUAN CARLOS	1,480	01/09/12
ECD-3	INSTRUCTORA DE DANZA	AVILA MORENO ILEANA MARISA	1,373	01/09/12
ECD-4	AUXILIAR DE BASQUET Y BO	AVILA RUIZ JUAN CARLOS	1,373	01/09/12
ECD-5	AUXILIAR CULTURA	BRAVO QUIÑONES JULIO CESAR	1,373	01/09/12
ECD-6	ASESOR DE EVENTOS	CALERO MEMERY ROGER ANTONIO	1,921	01/09/12
ECD-7	COORDINADOR BIBLIOTECA	CASTILLO BAAS FATIMA DE LA CRUZ	2,505	01/09/12
ECD-9	AUXILIAR	ESTRADA MALDONADO CELIA MARIA	1,587	01/09/12
ECD-10	AUXILIAR DE BEISBOL Y SOF	FLOTA CASTILLO JOSE LUIS	1,373	01/09/12
ECD-11	AUXILIAR BIBLIOTECA	JIMENEZ TAH MARIBEL	1,160	01/09/12
ECD-12	AUXILIAR CULTURA	KAUIL VILLANUEVA MARLYN IVONNE	1,587	01/09/12
ECD-13	COORDINADOR DEPORTES	MONFORTE RAMIREZ FRANCISCO ERUBEY	3,083	01/09/12
ECD-14	AUXILIAR BIBLIOTECA	NOH TZIU NATALIA ARACELY	1,160	01/09/12
ECD-15	DIRECTORA EDUCACION	PERERA SUASTE MARIA DEL ROSARIO	3,816	01/09/12
ECD-17	CULTURA DEL AGUA	RODRIGUEZ MOO JOSE LEONARDO	1,694	01/09/12
ECD-18	AUXILIAR DE FUTBOL	RUIZ RAMIREZ CARLOS AUGUSTO	1,053	01/09/12
ECD-19	AUXILIAR	SABIDO ZETINA JOSE RAFAEL	1,587	01/09/12
ECD-20	AUXILIAR DE BEISBOL Y SOF	VAZQUEZ BARNET MANUEL MANACES	1,053	01/09/12
ECD-21	AUXILIAR DEL SERVICIO POS	VITORIN ALEJANDRO	1,053	01/09/12
ECD-22	AUXILIAR BIBLIOTECA	YAH MAY MARIA MARGARITA	1,160	01/09/12
ECD-23	AUXILIAR BIBLIOTECA	YAM PAT ROSA LINDA	1,160	01/09/12
AG-1	SECRETARIA	CAB ACEVEDO MARISSA ISABEL	1,373	01/09/12
AG-2	FONTANERO	CANUL PACHECO EDUARDO	1,694	01/09/12
AG-3	FONTANERO	GOMEZ CHI GUADALUPE	1,694	01/09/12
AG-4	DIRECTOR	KAUIL VICTOR FELIPE	3,816	01/09/12
AG-5	FONTANERO	MANRIQUE ROMERO HELIODORO	1,694	01/09/12
AG-6	FONTANERO	PECH AVILEZ ROBERTO	1,694	01/09/12
AG-7	FONTANERO	PERALTA LOPEZ FAUSTINO	1,694	01/09/12
AG-8	AUXILIAR	PEREZ CANCHE HECTOR	1,373	01/09/12
AG-9	COORDINADOR	SANCHEZ POOL MANUEL ROBERTO	2,746	01/09/12
AL-1	ELECTRICISTA	ALCOCCER BRICEÑO FIDEL	2,264	01/09/12
AL-2	ELECTRICISTA	BAEZ UC MANUEL	2,264	01/09/12

000040