

Estado de Flujo de Efectivo
MUICIPIO DE IZAMAL, YUCATAN.
OCTUBRE a DICIEMBRE 2012
(en miles de pesos)

Flujo de Efectivo de las Actividades de Gestión	OCT-DIC 2012	OCT-DIC 2011
Origen		
Impuestos	818.56	822.73
Contribuciones de Mejoras		
Derechos	1,016.65	1,053.74
Producto de Tipo Corriente	7.63	302.55
Aprovechamiento de Tipo Corriente	405.69	249.50
Ingresos por Ventas de Bienes y Servicios Producidos en Establec. de Gobierno.		
Otras Contribuciones Causadas en Ejercicios Anteriores		
Participaciones y Aportaciones		
Participaciones (Federales y Estatales)	26,653.40	25,349.25
Aportaciones (Federales)	26,582.75	27,033.66
Convenios (Programas Federales)	11,919.56	10,362.96
Tranferencias, Asignaciones y Subsidios y Otras Ayudas	347.43	
Tranferencias Internas y Asignaciones al Sector Público		
Trasferencia al Resto del Sector Público		
Subsidios y Subvenciones		
Ayudas Sociales		
Pensiones y Jubilaciones		
Otros Ingresos	500.00	
Aplicaciones		
Servicios Personales	13,405.44	12,479.90
Materiales y Suministros	3,889.31	4,307.07
Servicios Generales	3,897.09	4,018.79
Tranferencias, Asignaciones, Subsidios y Obras Ayudas		
Tranferencias Internas y Asignaciones al Sector Público		
Tranferencias al Resto del Sector Público		
Subsidios y Subvenciones		
Ayudas Sociales (Subsidios Ayudas y Transferencias)	5,947.78	5,433.36
Pensiones y Jubilaciones		
Tranferencia a Fideicomisos, Mandatos y Contratos Análogos		
Tranferencias al Exterior		

Bajo Protesta de decir verdad declaramos que los Estados Financieros y su Notas, son razonablemente correctos y son responsabilidad del Emisor.

PRESIDENTE MUNICIPAL



C. FERMIN HUMBERTO SOSA LUGO
MUNICIPIO DE IZAMAL, YUCATAN
 GOBIERNO MUNICIPAL
 2012-2015

SINDICO MUNICIPAL




C. FRANCISCO COB MAY

SECRETARIO MUNICIPAL



C. MARCOS MANUEL PECH PACHECO

TESORERO MUNICIPAL



C. DIDER SANCHEZ RODRIGUEZ

Estado de Flujo de Efectivo
MUNICIPIO DE IZAMAL, YUCATAN
OCTUBRE a DICIEMBRE 2012
 (En miles de pesos)


	OCT-DIC 2012	OCT-DIC 2011
Participaciones y Aportaciones	40,321.39	
Participaciones		
Aportaciones (Federales)		26,275.32
Convenios (Programas Federales y Federales)		9,180.68
Flujos netos de Efectivo por Actividades de operación		
Flujos netos de Efectivo por Actividades de inversion		
Origen		
Contribuciones de Capital		
Otros		
Aplicación		
Bienes Inmuebles y Muebles	52.67	315.98
Construcciones en Proceso (Obra Publica)		243.59
Otros		
Flujos Netos de Efectivo por Actividades de Inversion		
Flujo de Efectivo por Actividades de Financiamiento		
Origen		
Endeudamiento Neto		
Interno		
Externo		
Incremento de Otros Pasivos		
Disminucion de Activos Financieros		
Apliacion		
Incremento de Activos Financieros		
Servicios de la Deuda		
Interno		
Externo		
Deudas Publicas	540.47	500.00
Disminucion de Otros Pasivos		
Flujos Netos de Efectivo por Actividades de Financiamiento		
Incremento/Disminucion Neta en el Efectivo y Equivalentes al Efectivo	197.52	2,419.69
Efectivos y Equivalente al Efectivo al Inicio del Ejercicio (1)		
Efectivos y Equivalente al Efectivo al Final del Ejercicio (1)		


Bajo protesta de decir verdad declaramos que los Estados Financieros y sus notas, son razonablemente correctos y son responsabilidad de Emisor.

PRESIDENTE MUNICIPAL

SINDICO MUNICIPAL


SECRETARIO MUNICIPAL


 C. FERMIN HUMBERTO SOSA LOGO
 PRESIDENTE MUNICIPAL


 C. FRANCISCO COBARRUBIAS


 C. MARCOS MANUEL PECH PACHECO

TESORERO MUNICIPAL


 C. DIDIER SANCHEZ RODRIGUEZ