

UNIDAD DE ACCESO A LA INFORMACIÓN PÚBLICA

Artículo 9 de la Ley de Acceso a la Información Pública para el Estado y los Municipios de Yucatán.

Fracción XVII. -Los documentos en los que consten, el balance y los estados financieros relativos a las cuentas públicas, empréstitos y deudas contraídas, en los términos de las disposiciones legales aplicables.

Nombre del Documento.

Acta de Sesión de Consejo General, 21/2014, donde se aprobó la cuenta pública del año 2012

Periodo que se publica.

Enero a Diciembre de 2013

Unidad Administrativa Responsable de Poseer la Información.

Dirección de Administración y Finanzas

Nombre y Firma del Titular de la Unidad Administrativa.



C.P.C. David Roberto Suárez Pacheco

Nombre y Firma del Titular de la Unidad de Acceso a la Información.



C.P. Alvaro de Jesús Carcaño Loeza.

Fecha de generación del documento.

26 de marzo de 2014

Fecha de Actualización.

29 de abril de 2014

ACTA 021/2014

ACTA DE LA SESIÓN DEL CONSEJO GENERAL DEL INSTITUTO ESTATAL DE ACCESO A LA INFORMACIÓN PÚBLICA, DE FECHA VEINTISÉIS DE MARZO DE DOS MIL CATORCE. -----

Siendo las doce horas con treinta y tres minutos del día veintiséis de marzo de dos mil catorce, se reunieron los integrantes del Consejo General del Instituto Estatal de Acceso a la Información Pública, Ciudadanos Consejeros: Contador Público Certificado, Álvaro Enrique Traconis Flores, Ingeniero Civil, Víctor Manuel May Vera, y Licenciada en Derecho, Susana Aguilar Covarrubias, con la asistencia de la Secretaria Ejecutiva, Licenciada en Derecho, Leticia Yaroslava Tejero Cámara, para efectos de celebrar la sesión de Consejo para la que fueron convocados conforme al primer párrafo del artículo 31 del Reglamento Interior del Instituto Estatal de Acceso a la Información Pública del Estado de Yucatán.

Previo al comienzo de la sesión el Consejero Presidente, en términos del artículo 17 de los Lineamientos de las Sesiones del Consejo General del Instituto Estatal de Acceso a la Información Pública, exhortó al público asistente a permanecer en silencio, guardar orden y respeto y no solicitar el uso de la palabra, ni expresar comentarios durante la sesión.

Una vez realizado lo anterior, la Secretaria Ejecutiva, atendiendo a lo previsto en el numeral 6, inciso d) de los Lineamientos de las Sesiones del Consejo General del Instituto Estatal de Acceso a la Información Pública, procedió al pase de lista de asistencia correspondiente, encontrándose presentes todos los Consejeros y la Secretaria Ejecutiva, informando la existencia del quórum reglamentario, por lo que en virtud de lo señalado en los ordinales 4, incisos d) y e) y 14 de los Lineamientos en comento, el Consejero Presidente declaró legalmente constituida la sesión, acorde al segundo punto del Orden del Día.

Acto seguido, el Consejero Presidente solicitó a la Secretaria Ejecutiva dar cuenta del Orden del Día de la presente sesión, por lo que esta, atendiendo a lo expuesto en el artículo 6, inciso e) de los multicitados Lineamientos de las Sesiones del Consejo General del Instituto Estatal de Acceso a la Información Pública, dio lectura del mismo en los siguientes términos:

I.- Lista de Asistencia.

Handwritten signatures and initials on the right side of the page. There are several distinct marks, including a large signature that appears to be 'Leticia Yaroslava Tejero Cámara' and other initials.

II.- Declaración de estar legalmente constituida la sesión.

III.- Lectura del Orden del Día.

IV.- Asunto en cartera:

Único.- Aprobación, en su caso, de la cuenta pública correspondiente al ejercicio dos mil trece.

V.- Asuntos Generales:

VI.- Clausura de la sesión y orden de la redacción del acta.

En lo atinente al quinto punto del Orden del Día, el Consejero Presidente, previa consulta que efectuara a los demás integrantes del Consejo General, indicó que no hay asuntos generales a tratar en la presente sesión.

En tal tesitura, procedió a dar inicio al único asunto en cartera, siendo éste la aprobación, en su caso, de la cuenta pública correspondiente al ejercicio dos mil trece. Otorgándole el uso de la voz a la Secretaria Ejecutiva, Licenciada en Derecho Leticia Yaroslava Tejero Cámara, para que en el ejercicio de sus facultades presentara el asunto en cuestión, quien a su vez propuso que para efectos de tener mejor claridad, éste fuera presentado por el Director de Administración y Finanzas del Instituto, Contador Público Certificado, David Roberto Suárez Pacheco, lo cual fue aprobado por los Consejeros. En virtud de lo anterior, la cuenta pública en alusión se presentó en los siguientes términos:

"CUENTA PÚBLICA, CORRESPONDIENTE AL PERIODO DEL PRIMERO DE ENERO AL TREINTA Y UNO DE DICIEMBRE DEL DOS MIL TRECE

A fin de dar cabal cumplimiento a lo dispuesto en el artículo 14 de la Ley de Fiscalización de la Cuenta Pública del Estado de Yucatán, que a la letra dice: "...Las entidades fiscalizadas deberán presentar su cuenta pública consolidada a la Auditoría Superior del Estado, a más tardar el treinta y uno de marzo del año siguiente al cierre del ejercicio fiscal correspondiente.

En atención a lo anteriormente manifestado, así como de las diversas disposiciones normativas aplicables al Instituto, establecidas en la citada Ley de Fiscalización, así como en la Ley del Presupuesto y Contabilidad Gubernamental del

Estado de Yucatán, a continuación presento la cuenta pública, correspondiente al periodo comprendido del 01 de enero al 31 de diciembre del año 2013, no omito manifestar que dicha cuenta pública incluye información financiera, presupuestal, programática, económica y de indicadores de resultados.

Cabe señalar, que la cuenta pública que se presenta, atiende a lo dispuesto en el artículo 156 de la Ley del Presupuesto y Contabilidad Gubernamental del Estado de Yucatán, que a la letra dice: "...Artículo 156.- Los sistemas contables de las Dependencias y Entidades, los Poderes Legislativo y Judicial y los organismos autónomos deberán generar de forma periódica información sobre los estados y la situación financiera que a continuación se señala:

- I. Información contable, con la desagregación siguiente:
 - a) Estado de situación financiera;
 - b) Estado de ingresos y egresos;
 - c) Estado de variación en la hacienda pública;
 - d) Estado de cambios en la situación financiera;
 - e) Informes sobre pasivos contingentes;
 - f) Notas a los estados financieros;
 - g) Estado analítico del activo;
 - h) Estado analítico de la deuda y otros pasivos, del cual se derivarán las siguientes clasificaciones:
 1. Corto y largo plazo;
 2. Fuentes de financiamiento;
- II. Información presupuestaria, con la desagregación siguiente:
 - a) Estado analítico de ingresos, del que se derivará la presentación en clasificación económica por fuente de financiamiento y concepto;
 - b) Estado analítico del ejercicio del presupuesto de egresos del que se derivarán las siguientes clasificaciones:
 1. Administrativa;
 2. Económica y por objeto del gasto, y
 3. Funcional-programática;
 - c) Endeudamiento Neto, financiamiento menos amortización, del que derivará la clasificación por su origen en interno y externo;
 - d) Intereses de la deuda;
 - e) Un flujo de fondos que resuma todas las operaciones y los indicadores de la postura fiscal;
- III. Información programática, con la desagregación siguiente:
 - a) Gasto por categoría programática;
 - b) Programas y proyectos de inversión;
 - c) Indicadores de desempeño, y

Handwritten signatures and arrows pointing to specific items in the list. One large signature is on the right side, with an arrow pointing to item 'h' in section I. Another signature is at the bottom right, with an arrow pointing to item 'e' in section II. A third signature is at the bottom left, with an arrow pointing to item 'c' in section III.

IV. La información complementaria para generar las cuentas estatales y atender otros requerimientos provenientes de organismos internacionales de los que México es miembro.

Los estados analíticos sobre deuda pública y otros pasivos, y el de capital deberán considerar por concepto el saldo inicial del ejercicio, las entradas y salidas por transacciones, otros flujos económicos y el saldo final del ejercicio..."

Asimismo, los artículos 170 y 171 de la Ley del Presupuesto y Contabilidad Gubernamental del Estado de Yucatán, señala lo siguiente:

Artículo 170.- La Cuenta Pública de los Ejecutores de Gasto, con excepción de los ayuntamientos, deberá atender en su cobertura a lo establecido en el marco legal vigente y contendrá como mínimo:

- I.- Información contable, conforme a lo señalado en la fracción I del artículo 156 de esta Ley;
- II.- Información Presupuestaria, conforme a lo señalado en la fracción II del artículo 156 de esta Ley;
- III.- Información programática, de acuerdo con la clasificación establecida en la fracción III del artículo 156 de esta Ley, y
- IV.- Análisis cualitativo de los indicadores de la postura fiscal: a) Ingresos presupuestales; b) Gastos presupuestales; c) Postura Fiscal, y d) Deuda pública.

Artículo 171.- La información presupuestaria y programática que forme parte de la Cuenta Pública deberá relacionarse, en lo conducente, con la planeación del desarrollo. Asimismo, deberá incluir los resultados de la evaluación de los programas, así como los vinculados al ejercicio de los recursos federales que les hayan sido transferidos. Para ello, deberán utilizar indicadores de desempeño que permitan determinar el cumplimiento de las metas y objetivos de cada uno de los programas, así como vincular los mismos con la planeación del desarrollo. Adicionalmente, se deberá presentar información por dependencia y entidad, de acuerdo con la clasificación establecida en la fracción IV del artículo 156 de esta Ley."

En atención a lo anteriormente fundado y motivado, la cuenta pública correspondiente al ejercicio 2013 se presenta en los siguientes términos:

1.- Estados e información financiera:

El Instituto generó información financiera que muestra lo siguiente:

Handwritten signatures and marks on the right side of the page. There are several distinct signatures, including a large one that appears to be 'J' or 'G', and another that looks like 'C'. There are also some scribbles and lines.

Su situación financiera, resultados del período, los movimientos en su patrimonio, los cambios en su situación financiera, los flujos de efectivo generados y utilizados, la composición de su activo y de sus deudas y demás pasivos, los ingresos y egresos obtenidos, y las notas a los estados financieros, tal y como se detalla a continuación:

- *En lo que respecta al Estado de Situación Financiera al 31 de diciembre de 2013 y 2012, este obra como Anexo 1.1.*
- *El Estado de Ingresos y Egresos del 01 de enero al 31 de diciembre de 2013 y 2012, este obra como Anexo 1.2.*
- *En lo que respecta al Estado de Variaciones en el Patrimonio del 01 de enero al 31 de diciembre de 2013 y 01 de enero al 31 de diciembre de 2012, este obra como Anexo 1.3.*
- *El Estado de Cambios en la Situación Financiera del 01 de enero al 31 de diciembre de 2013 y 01 de enero al 31 de diciembre de 2012, este obra como Anexo 1.4.*
- *En lo que respecta al Informe sobre pasivos contingentes, este no se anexa, toda vez que no existen pasivos contingentes que ameriten su registro.*
- *En lo que toca a las Notas a los Estados Financieros al 31 de diciembre de 2013 y 2012, estas obran como Anexo 1.5.*
- *El Estado Analítico del Activo del 01 de enero al 31 de diciembre de 2013, este obra como Anexo 1.6.*
- *El Estado Analítico de Deuda y Otros Pasivos del 01 de enero a 31 de diciembre de 2013, este obra como Anexo 1.7.*
- *En lo que respecta a los Intereses de la deuda de enero a diciembre de 2013, estos no se anexan, toda vez que el Instituto no tiene contratada deuda pública, y en consecuencia no causa interés.*
- *El Estado de Actividades del 01 de enero al 31 de diciembre de 2013 y 01 de enero al 31 de diciembre de 2012, este obra como Anexo 1.8.*
- *El Estado de Flujos de Efectivo del 01 de enero al 31 de diciembre de 2013 y 01 de enero al 31 de diciembre de 2012, este obra como Anexo 1.9.*
- *La Balanza de Comprobación contable al 31 de diciembre de 2013, esta obra como Anexo 1.10 denominado balanza de comprobación al 31 de diciembre de 2013.*

La información relacionada, con excepción de la balanza de comprobación contable, se presenta en miles de pesos mexicanos.

Viene al caso reiterar que el Instituto no tiene contratada deuda pública, no ha recibido financiamiento y por consiguiente no ha devengado ni pagado intereses derivados de deuda o financiamiento.

Anexo 1.1
ESTADOS DE SITUACIÓN FINANCIERA
AL 31 DE DICIEMBRE DE 2013 Y 2012
(En miles de pesos)

	2013	2012		2013	2012
Activo			Pasivo		
Activo Circulante			Pasivo circulante-Nota 1h)		
Efectivo y equivalentes-Nota 1a)	\$ 886.00	\$ 473.88	Cuentas por pagar a corto plazo		
Efectivo	\$ 11.00	\$ 3.09	Proveedores por pagar a corto plazo	\$ 5.77	\$ 14.84
Bancos dependencias y otros	\$ 75.00	\$ 170.79	Retenciones y contribuciones por pagar a corto plazo	\$ 445.09	\$ 357.44
Inversiones temporales	\$ 800.00	\$ 300.00			
Derechos a recibir efectivo y equivalentes de efectivo nota 1b)	\$ 6.50	\$ 202.70	Total de pasivos circulantes	\$ 450.87	\$ 372.28
Cuentas por cobrar a corto plazo	\$ 2.19	\$ 198.11			
Deudores diversos por cobrar a corto plazo	\$ 0.05	\$ 0.05	Total de pasivo	\$ 450.87	\$ 372.28
Contribuciones por recuperar a corto plazo	\$ 4.27	\$ 4.54			
Deudores por anticipos de tesorería	\$ -	\$ -			
Préstamos otorgados a corto plazo	\$ -	\$ -			
Derechos a recibir bienes o servicios-Nota 1c	\$ 184.24	\$ 180.37			
Anticipo a proveedores por bienes y servicios a corto plazo	\$ -	\$ -			
Anticipo a proveedores de bienes intangibles	\$ -	\$ -			
otros derechos a recibir bienes o servicios a corto plazo	\$ 184.24	\$ 160.37			
Almacenes-Nota 1d)	\$ 54.82	\$ 76.33			
Almacenes de materiales y suministros de consumo	\$ 54.82	\$ 76.33			
Total de activos circulantes	\$ 1,131.56	\$ 913.28			
Activo no circulante					
Bienes Muebles-Nota 1f) y 1g)	\$ 4,433.74	\$ 3,759.91	Hacienda pública/Patrimonio-Nota 2		
Mobiliario y equipo de administración	\$ 3,396.29	\$ 2,870.59	Patrimonio contribuido		
Mobiliario y equipo educacional y recreativo	\$ 304.98	\$ 212.25	Aportaciones	\$ 1,428.03	\$ 1,428.03
Equipos y Aparatos de Comunicación	\$ -	\$ -	Total patrimonio contribuido	\$ 1,428.03	\$ 1,428.03
Equipo de transporte	\$ 627.23	\$ 584.69	Patrimonio generado		
Maquinaria, otros equipos y herramientas	\$ 105.24	\$ 92.38	Resultado del ejercicio/Ahorro	\$ 432.99	\$ 374.81
Otros bienes muebles	\$ -	\$ -	Resultado de ejercicios anteriores	\$ 1,743.28	\$ 1,368.47
Activos Intangibles	\$ 466.93	\$ 372.70	total patrimonio generado	2,176.27	1,743.28
Software	\$ 155.20	\$ 155.20	Total de hacienda pública/patrimonio	3,604.30	3,171.31
Licencias	\$ 311.73	\$ 217.50			
Depreciaciones, deterioro y amortizac acumuladas	\$ (2,100.88)	\$ (1,610.95)			
Depreciación acumulada de muebles	\$ (2,057.60)	\$ (1,585.31)			
Amortización acumulada de activos intangibles	\$ (43.27)	\$ (24.64)			
Otros activos no circulantes					
Derechos a recibir efectivo o equivalentes a largo plazo-Nota 1e)	\$ 123.82	\$ 108.65			
Otros derechos a recibir efectivo o equivalente	\$ 123.82	\$ 108.65			
Total de activos no circulantes:	\$ 2,923.61	\$ 2,830.31			
Total de activos	\$ 4,055.17	\$ 3,543.59	Total de pasivo y hacienda pública /patrimonio	\$ 4,055.17	\$ 3,543.59

ANEXO 1.2
ESTADO DE INGRESOS Y EGRESOS
DEL 01 DE ENERO AL 31 DE DICIEMBRE DE 2013 Y 2012
(En miles de pesos)

	ACUMULADO ENERO A DICIEMBRE DE 2013	ACUMULADO ENERO A DICIEMBRE DE 2012
SALDO INICIAL	\$ 370.12	\$ 484.64
Ingresos		
Ingresos por venta de bienes y servicios	\$ 67.76	
Ingresos por enajenación de bienes muebles	\$ 80.46	
Transferencias, subsidios y otras ayudas	\$ 22,200.00	\$ 21,000.00
Intereses ganados de valores, créditos, bonos y otros	\$ 37.08	\$ 39.92
Otros Ingresos-aplicación de estímulos	\$ 876.02	\$ 700.48
Total de ingresos	\$ 23,261.32	\$ 21,740.40
Egresos Estatales		
servicios personales	\$ 16,202.93	\$ 14,322.83
Materiales y suministros	\$ 896.51	\$ 1,323.72
Servicios generales	\$ 5,017.21	\$ 5,267.39
Apoyos subsidios y transferencias	\$ 130.62	\$ 56.49
Bienes muebles, inmuebles e intangibles	\$ 886.47	\$ 884.49
TOTAL DE EGRESOS	\$ 23,133.73	\$ 21,854.92
SALDO FINAL	\$ 497.71	\$ 370.12
EXISTENCIAS AL INICIO DEL PERIODO		
EFFECTIVO E INVERSIONES	\$ 473.88	\$ 715.52
OTROS ACTIVOS	\$ 268.52	\$ 66.66
PASMOS	\$ -372.28	\$ -297.55
	\$ 370.12	\$ 484.64
EXISTENCIAS AL FINAL DEL PERIODO		
EFFECTIVO E INVERSIONES	\$ 886.00	\$ 473.88
OTROS ACTIVOS	\$ 62.58	\$ 268.52
PASMOS	\$ -450.87	\$ -372.28
	\$ 497.71	\$ 370.12

Handwritten signatures and marks on the right side of the page, including a large checkmark and several scribbles.

ANEXO 1.3
ESTADO DE VARIACIONES EN LA HACIENDA PÚBLICA/PATRIMONIO
DEL 01 DE ENERO AL 31 DE DICIEMBRE DE 2013 Y 01 DE ENERO AL 31 DE DICIEMBRE DE 2012
(En miles de pesos)

CONCEPTO	HACIENDA PÚBLICA/PATRIMONIO CONTRIBUIDO	HACIENDA PÚBLICA/PATRIMONIO GENERADO DE EJERCICIOS ANTERIORES	HACIENDA PÚBLICA/PATRIMONIO GENERADO DEL EJERCICIO	AJUSTES POR CAMBIOS DE VALOR	OTROS INCREMENTOS PATRIMONIALES	TOTAL
Hacienda pública/patrimonio neto al final del ejercicio 2011	\$ 1,428.03	\$ 17.09	\$ 1,351.38	\$ -	\$ -	\$ 2,796.50
Rectificaciones de resultados de ejercicios anteriores						\$ -
Patrimonio neto inicial ajustado del ejercicio	\$ 1,428.03	\$ 17.09	\$ 1,351.38	\$ -	\$ -	\$ 2,796.50
Resultado del ejercicio: Ahorro/desahorro de 2012	\$ -	\$ -	\$ 374.81			\$ 374.81
Aplicación del ahorro/desahorro del ejercicio anterior	\$ -	\$ 1,351.38	\$ (1,351.38)			\$ -
Hacienda pública/patrimonio neto al final del ejercicio 2012	\$ 1,428.03	\$ 1,368.47	\$ 374.81	\$ -	\$ -	\$ 3,171.31
Rectificaciones de resultados de ejercicios anteriores						\$ -
Patrimonio neto inicial ajustado del ejercicio	\$ 1,428.03	\$ 1,368.47	\$ 374.81	\$ -	\$ -	\$ 3,171.31
Resultado del ejercicio: Ahorro/desahorro de 2013	\$ -	\$ -	\$ 432.99			\$ 432.99
Aplicación del ahorro/desahorro del ejercicio anterior	\$ -	\$ 374.81	\$ (374.81)			\$ -
Hacienda pública/patrimonio neto al final del ejercicio 2013	\$ 1,428.03	\$ 1,743.28	\$ 432.99	\$ -	\$ -	\$ 3,604.30

Ver nota 2 a los estados financieros

ANEXO 1.4.
ESTADO DE CAMBIOS EN LA SITUACIÓN FINANCIERA
DEL 01 DE ENERO AL 31 DE DICIEMBRE DE 2013 Y 01 DE
ENERO AL 31 DE DICIEMBRE DE 2012
(En miles de pesos)

	2013	2012
FLUJOS DE EFECTIVO DE LAS ACTIVIDADES DE GESTIÓN -Nota 4c)		
Ahorro/desahorro del período	\$ 432.99	\$ 374.81
Movimientos de partidas o rubros que no afectan flujo de efectivo		
Depreciación	\$ 560.10	\$ 494.01
Amortización	\$ 18.64	\$ 16.51
Incremento en almacenes	\$ 21.51	\$ (76.33)
Incremento (decremento) en proveedores	\$ (9.07)	\$ 0.35
Incremento en otras cuentas por pagar a corto plazo	\$ -	\$ -
(Decremento) incremento en contribuciones por pagar	\$ 12.24	\$ 18.16
(incremento) en transferencias internas por pagar	\$ 198.11	\$ (198.11)
Otros ingresos y beneficios varios	\$ (50.86)	\$ -
(Incremento) decremento en otros derechos a recibir bienes o servicios	\$ (23.87)	\$ 3.79
Productos financieros corrientes	\$ (37.08)	\$ (39.92)
Decremento en anticipo a proveedores	\$ -	\$ -
Flujos netos de efectivo de actividades de gestión	\$ 1,122.71	\$ 593.27
Flujos netos de efectivo de actividades de Inversión	\$ (768.92)	\$ (844.56)
Origen	\$ 117.54	\$ 39.92
Otros-Productos financieros corrientes	\$ 37.08	\$ 39.92
Venta de activos físicos	\$ 80.46	\$ -
Aplicación -Nota 4b	\$ (886.46)	\$ (884.48)
Bienes muebles e inmuebles	\$ (792.23)	\$ (841.96)
Intangibles	\$ (94.23)	\$ (42.52)
Flujos netos de efectivo de actividades de Financiamiento	\$ 58.33	\$ 9.65
Aplicación	\$ 58.33	\$ 9.65
Incremento (Disminución) de otros pasivos	\$ 75.41	\$ 56.23
Incremento de otros activos	\$ (17.08)	\$ (46.58)
Incremento (decremento) neto de efectivo y equivalentes de efectivo	\$ 412.12	\$ (241.64)
Saldo inicial de efectivo y equivalentes de efectivo	\$ 473.88	\$ 715.52
Saldo final de efectivo y equivalentes de efectivo-Ver Nota 4a)	\$ 886.00	\$ 473.88

ANEXO 1.5
NOTAS A LOS ESTADOS FINANCIEROS
AL 31 DE DICIEMBRE DE 2013 Y DE 2012
(En miles de pesos mexicanos)

1.-NOTAS AL ESTADO DE SITUACION FINANCIERA

Activo

a) Efectivo y equivalentes

Este rubro incluye inversiones temporales en instrumentos financieros de renta fija en instituciones bancarias con vencimiento normal de siete y hasta 21 días. El saldo se presenta de la siguiente manera:

	<u>31-12-13</u>	<u>31-12-12</u>
Efectivo	\$ 11.00	\$ 3.09
Bancos, dependencias y otras	75.00	170.79
Inversiones temporales	800.00	300.00
	\$ 886.00	\$ 473.88

No existían a esas fechas fondos con afectación específica.

Las inversiones temporales se realizaban en instrumentos de renta fija a plazo no mayor a un mes.

b) Derechos a recibir efectivo o equivalentes

Cuentas por cobrar a corto plazo

En el mes de diciembre de dos mil trece se cobraron transferencias del Gobierno del Estado de Yucatán que provenían de agosto de 2012 y ascendían a \$198.11. Dicha cobranza se aplicó contablemente a la cuenta por cobrar registrada originalmente y como ingresos presupuestales por transferencias.

Otros derechos a recibir efectivo o equivalentes:

Esta cuenta presentaba los siguientes saldos

<u>Contribuciones por recuperar a corto plazo</u>	<u>31-12-2013</u>	<u>31-12-2012</u>
I.S.R. retenido por bancos	\$ 0.58	\$ 0.58




Subsidio al empleo	\$	0.75	\$	1.02
Saldo a favor ISR retenido	\$	2.94	\$	2.94
Total	\$	4.27	\$	4.54

c) Derechos a recibir bienes o servicios

Otros derechos a recibir bienes o servicios

Los otros derechos a recibir bienes o servicios representaban erogaciones efectuadas por servicios que se recibirán en el futuro en un plazo no mayor a doce meses, se cargaron a gastos mensualmente por la parte devengada. Los saldos por estos conceptos fueron los siguientes:

		<u>31-12-2013</u>		<u>31-12-2012</u>
Seguros pagados por anticipado	\$	87.73	\$	81.99
Hosting pagado por anticipado	\$	88.15	\$	70.33
Licencias antivirus pagadas por anticipado	\$	8.36	\$	8.05
Total	\$	184.24	\$	160.37

d) Almacenes de Materiales y Suministros de Consumo

Su saldo representaba el valor de la existencia de toda clase de materiales y suministros de consumo, requeridos para la prestación de bienes y servicios y para el desempeño de las actividades administrativas del Instituto, su movimiento refleja los consumos realizados respecto a la existencia del cierre del mes anterior. Dichos consumos se registran como gastos del período. Su saldo se integraba de la siguiente manera:

Subcuenta	31-12-2013	31-12-2012
Materiales y Equipos Menores de Oficina	\$ 34.18	\$ 50.15
Materiales y artículos de Construcción y reparación.	\$ 17.69	\$ 25.85
Combustibles, Lubricantes y Aditivos	\$ 2.95	\$ 0.33
Total	\$ 54.82	\$ 76.33

e) Otros derechos a recibir efectivo o equivalentes a largo plazo

Los otros derechos a recibir efectivo o equivalentes se originan de depósitos entregados en garantía de cumplimiento de diversos contratos. Se integraban de la siguiente manera:

		<u>31-12-2013</u>		<u>31-12-2012</u>
Lilia Beatriz Cuevas Muñoz	\$	21.00	\$	21.00
Radiomóvil Dipsa, S.A. de C.V.	\$	7.64	\$	6.89
Ingrid Saynes Knape	\$	26.22	\$	26.22
Comisión Federal de Electricidad	\$	11.79	\$	11.79
Financiera Bepensa, S.A. de C.V.	\$	57.17	\$	33.00
Autosur, S.A. de C.V.	\$	0.00	\$	9.15

Iusacell, S.A. de C.V.

\$

0.00

\$

0.60

\$

123.82

\$

108.65

f) Bienes muebles, inmuebles e intangibles

Este rubro se integraba de la siguiente manera:

Al 31 de diciembre de 2013

	<u>Tasa</u>	<u>V.U.E.</u>	<u>M.O.I.</u>	<u>Depreciación del ejercicio 2013</u>	<u>Depreciación Acumulada</u>
Mobiliario y Equipo de Administración					
Equipo de cómputo			\$ 2,105.76	\$ 392.36	\$ 1,230.90
Mobiliario y Equipo	10%	10 años	\$ 872.34	\$ 73.18	\$ 232.00
Equipo de administración			\$ 418.19	\$ 31.90	\$ 75.88
Total Mobiliario y Equipo de Administración			\$ 3,396.29	\$ 497.44	\$ 1,538.78
Mobiliario y Equipo Educativo y Recreativo					
Equipos y aparatos audiovisuales			\$ 277.77	\$ 18.50	\$ 43.51
Cámaras fotográficas y de video	10%	10 años	\$ 27.21	\$ 2.72	\$ 7.00
Total Mobiliario y Equipo educativo y recreativo	10%	10 años	\$ 304.98	\$ 21.22	\$ 50.51
Vehículos y Equipo de transporte	25%	4 años	\$ 627.23	\$ 32.20	\$ 434.08
Maquinaria, otros equipos y herramientas			\$ 5.38	\$ 0.55	\$ 1.08
Maquinaria y Equipo Industrial			\$ 45.29	\$ 4.40	\$ 24.57
Equipo de comunicación			\$ 14.85	\$ 0.32	\$ 0.64
Otros Equipos	10%	10 años	\$ 39.72	\$ 3.97	\$ 7.94
Equipo de generación eléctrica					
Total Maquinaria, otros equipos y herramientas			\$ 105.24	\$ 9.24	\$ 34.23
Gran total de activos			\$ 4,433.74	\$ 560.10	\$ 2,057.60

Al 31 de diciembre de 2012

	<u>Tasa</u>	<u>V.U.E.</u>	<u>M.O.I.</u>	<u>Depreciación del ejercicio 2012</u>	<u>Depreciación Acumulada</u>
Mobiliario y Equipo de Administración					
Equipo de cómputo			\$ 1,819.79	\$ 273.62	\$ 838.55
Mobiliario y Equipo	10%	10 años	\$ 731.76	\$ 61.83	\$ 158.82
Equipo de administración			\$ 319.04	\$ 21.34	\$ 43.97
Total Mobiliario y Equipo de Administración			\$ 2,870.59	\$ 356.79	\$ 1,041.34
Mobiliario y Equipo educacional y recreativo	10%	10 años	\$ 212.25	\$ 7.98	\$ 29.29
Equipo de transporte	25%	4 años	\$ 584.69	\$ 120.13	\$ 490.69
Maquinaria, otros equipos y herramientas					
Equipo de comunicación	10%	10 años	\$ 44.05	\$ 4.28	\$ 20.16
Maquinaria			\$ 48.33	\$ 4.83	\$ 4.83
Total Maquinaria, otros equipos y herramientas			\$ 92.38	\$ 9.11	\$ 24.99
Gran total de activos			\$ 3,759.91	\$ 494.01	\$ 1,586.31

El Instituto cuenta con dos vehículos, un Ford Ghia modelo 1991 y un Ford Escort modelo 1995, que fueron transferidos por el Gobierno del Estado de Yucatán para su uso, que actualmente se encuentran en desuso por estar en malas condiciones y que se estima con un valor residual poco significativo. Asimismo, con motivo de un convenio de coordinación celebrado entre el Instituto y la entonces Secretaría de Desarrollo Urbano y Obras Públicas del Estado de Yucatán el 25 de febrero de 2005, esta última realizó inversiones en el Instituto con recursos FIES del año 2005, entre las cuales se encuentran adquisiciones de mobiliario y equipo, equipo de cómputo y equipo de administración, que no está registrado en la contabilidad, de acuerdo a contestación de fecha 16 de junio de 2005 mediante oficio XV-791-SUB.SEP.773/05, emitido por la entonces Secretaría de la Contraloría General del Estado de Yucatán. Se estima que dichos bienes por la antigüedad y uso tienen un valor razonable poco significativo. El Instituto controla su uso mediante resguardos.

La depreciación se determinó utilizando el método de línea recta, aplicando la tasa determinada de acuerdo a la vida útil estimada de los bienes al monto original de la inversión, al año siguiente de la adquisición.

En el mes de noviembre de 2012 se suscitó un accidente con un vehículo del Instituto por el cual se realizaron los trámites con la compañía aseguradora para la indemnización respecto al daño sufrido a dicho vehículo. En Sesión de fecha 23 de abril de 2013 el Consejo General aprobó la desincorporación del servicio público del vehículo marca Chevrolet, tipo Chevy, modelo 2010 color blanco, con número de serie 3G1SE51X9AS104315 con placa de circulación YZG-8236 y acordó su enajenación a favor de la empresa aseguradora denominada, AXA, Seguros, S.A. de C.V.,. El monto original de la inversión de dicho vehículo era de \$ 118.41, y depreciación acumulada por \$ 88.81, estando registrado un valor en libros neto por \$29.60. En el mes de mayo de 2013 se realizó la enajenación y se reconoció la baja en libros y el resultado contable de la operación de enajenación que ascendió a \$50.54. y otros ingresos por \$ 0.32, ambos conceptos se reconocieron como ingresos y beneficios varios dentro del estado de actividades.

Intangibles

Al 31 de diciembre de 2013

<u>Tipo de bien</u>	<u>Tasa</u>	<u>V.U.E.</u>	<u>Monto original De la inversión</u>	<u>Amortización del ejercicio</u>	<u>Amortización Acumulada</u>
Software	5%	20 años	\$ 155.20	\$ 7.76	\$ 15.52
Licencias	5%	20 años	\$ 311.73	\$ 10.87	\$ 27.75
			<u>\$ 466.93</u>	<u>\$ 18.63</u>	<u>\$ 43.27</u>

Al 31 de diciembre de 2012

<u>Tipo de bien</u>	<u>Tasa</u>	<u>V.U.E.</u>	<u>Monto original De la inversión</u>	<u>Amortización del ejercicio</u>	<u>Amortización Acumulada</u>
Software	5%	20 años	\$ 155.20	\$ 7.76	\$ 7.76
Licencias	5%	20 años	\$ 217.50	\$ 8.75	\$ 16.88
			<u>\$ 372.70</u>	<u>\$ 16.51</u>	<u>\$ 24.64</u>

La amortización se determinó utilizando el método de línea recta, aplicando la tasa determinada de acuerdo a la vida útil estimada de los bienes al monto original de la inversión al año siguiente de la adquisición. Incluye este concepto las inversiones en software y licencias informáticas propiedad del Instituto y cuyo uso excede de un año.

g) Estimaciones o deterioros

No se aplicó estimación por deterioro de activos durante 2013 y 2012 por estimarse sin importancia relativa su posible efecto. Las bajas de activo se aplicaron mediante acuerdo del Consejo General para su baja y posterior des-incorporación. En los años 2013 y 2012 no hubo acuerdos del Consejo General en ese sentido, únicamente la relativa al vehículo siniestrado.

h) Pasivo circulante o a corto plazo

Las cuentas con saldos más importantes dentro de los pasivos son las siguientes:

Proveedores por pagar a corto plazo.	<u>31-12-2013</u>		<u>31-12-2012</u>		<u>Plazo de pago</u>
Volkswagen Leasing, S.A. de C.V.	\$	0.00	\$	9.15	1-30 días
Radiomóvil Dipsa, S.A. de C.V.	\$	5.77	\$	5.69	1-30 días
	\$	5.77	\$	14.84	

Retenciones y contribuciones por pagar	<u>31-12-2013</u>		<u>30-12-2013</u>		<u>Plazo de pago</u>
Retención I.S.R. por honorarios	\$	0.83	\$	0.42	1-30 días
Retención de IVA	\$	6.58	\$	5.91	1-30 días
Retención ISR por arrendamiento	\$	5.34	\$	5.12	1-30 días
Retención ISR por asimilados a salarios	\$	259.88	\$	198.46	1-30 días
Retenciones cuotas ISSTEY	\$	39.95	\$	35.10	1-30 días
Retenciones préstamos ISSTEY	\$	17.06	\$	11.41	1-30 días
Cuotas patronales ISSTEY	\$	79.38	\$	70.49	1-30 días
Impuesto sobre nóminas	\$	33.88	\$	30.53	1-30 días
Iva x Pagar	\$	2.19	\$	0.00	1-30 días
	\$	445.09	\$	357.44	

Todos los pasivos son susceptibles de pago a la fecha de su exigibilidad por estar programados para su liquidación y se tiene la disponibilidad de recursos.

2.-NOTAS AL ESTADO DE VARIACIONES EN LA HACIENDA PUBLICA/ PATRIMONIO

a) Durante los ejercicios 2013 y 2012 no se realizaron variaciones en el patrimonio contribuido.

b) El patrimonio generado únicamente se afecta por el ahorro/desahorro neto del período.

3.-NOTAS AL ESTADO DE ACTIVIDADES.

a) Ingresos de gestión

1.- Los ingresos por venta de bienes y servicios, se integran de la siguiente manera:

		2013		2012
Venta de servicios de certificación	\$	67.76	\$	0.00

2.- Los ingresos por transferencias, asignaciones y subsidios, se integran de la siguiente manera:

		2013		2012
Transferencias del resto del sector público	\$	22,200.00	\$	21,000.00

3.- Los otros ingresos y beneficios se integran de la siguiente manera:

		2013		2012
Utilidad en enajenación de bienes	\$	50.54	\$	0.00
Otros ingresos por aplicación de estímulos	\$	876.02	\$	700.48

b) Gastos y otras pérdidas.

Los gastos y otras pérdidas acumuladas al 31 de Diciembre de 2013 y 2012 se integran de la siguiente manera:

Gastos:

Concepto	31-12-2013	31-12-2012
GASTOS Y OTRAS PERDIDAS	\$ 22,798.73	\$ 21,365.59
GASTOS DE FUNCIONAMIENTO	\$ 22,089.37	\$ 20,798.58
Servicios personales	\$ 16,205.84	\$ 14,325.60
Remuneraciones al personal permanente	\$ 11,406.28	\$ 10,405.08
Sueldos y ajuste al calendario	\$ 11,406.28	\$ 10,405.08
Remuneraciones al personal transitorio	\$ 529.96	\$ 275.43
Honorarios asimilables a salarios	\$ 0.00	\$ 17.00
Sueldo base al personal eventual	\$ 448.33	\$ 212.23
Retribuciones de carácter social	\$ 81.63	\$ 46.20
Remuneraciones adicionales y especiales	\$ 1,656.32	\$ 1,459.66
Prima vacacional	\$ 323.96	\$ 290.33
Gratificación de fin de año	\$ 1,299.41	\$ 1,164.33
Compensaciones por productividad	\$ 32.95	\$ 0.00
Compensaciones por servicios eventuales	\$ 0.00	\$ 5.00
Seguridad social	\$ 1,083.37	\$ 999.46
Cuotas de seguridad social	\$ 942.28	\$ 849.31
Cuotas para el seguro de vida del personal	\$ 26.42	\$ 35.07
Seguro gastos médicos mayores	\$ 114.67	\$ 115.08
Otras prestaciones sociales y económicas	\$ 1,529.91	\$ 1,185.97
Prestaciones y haberes de retiro	\$ 249.46	\$ 42.39

Vales de despensa	\$ 1,271.74	\$ 1,098.14
Apoyos capacitación de servidores del personal	\$ 8.71	\$ 13.63
Otras prestaciones	\$ 0.00	\$ 31.81
Materiales y suministros	\$ 918.02	\$ 1,247.39
Materiales administración, emisión y artículos	\$ 355.49	\$ 245.08
Materiales, útiles y equipos menores oficinas	\$ 149.20	\$ 85.07
Materiales y útiles de impresión y Reproducción	\$ 0.91	\$ 1.26
Material Estadístico y Geográfico	\$ 0.00	\$ 0.14
Materiales, útiles y equipos menores de Tecnologías de Información	\$ 169.58	\$ 103.90
Material impreso e información digital	\$ 26.06	\$ 46.59
Material de Limpieza	\$ 9.74	\$ 8.12
Alimentos y utensilios	\$ 113.17	\$ 89.07
Productos alimenticios para personas derivados de la prestación de servicios públicos	\$ 93.37	\$ 69.76
Productos alimenticios para el personal en las instalaciones.	\$ 19.09	\$ 17.79
Utensilios para el servicio de alimentación	\$ 0.71	\$ 1.52
Materiales y artículos de construcción y reparación.	\$ 79.52	\$ 627.26
Productos minerales no metálicos	\$ 0.86	\$ 141.34
Cemento y productos de concreto	\$ 0.14	\$ 86.46
Cal, yeso y productos de yeso	\$ 0.97	\$ 34.81
Vidrio y productos de vidrio	\$ 0.07	\$ 0.00
Madera y productos de madera	\$ 0.00	\$ 14.16
Material eléctrico y electrónico	\$ 12.88	\$ 102.48
Artículos metálicos para la construcción	\$ 33.15	\$ 120.85
Materiales complementarios	\$ 22.96	\$ 96.17
Otros materiales y artículos de construcción	\$ 8.49	\$ 30.99
Productos químicos farmacéuticos y laboratorio	\$ 2.63	\$ 2.22
Productos químicos básicos	\$ 1.47	\$ 1.07
Fertilizantes, pesticidas y otros	\$ 0.00	\$ 0.05
Medicinas y productos farmacéuticos	\$ 0.56	\$ 0.46
Materiales, accesorios y suministros médicos	\$ 0.00	\$ 0.64
Fibras sintéticas, hules, plásticos y derivados	\$ 0.60	\$ 0.00
Combustibles, lubricantes y aditivos	\$ 243.43	\$ 184.69
Combustibles para vehículos terrestres, aéreos.	\$ 242.03	\$ 184.69
Lubricantes y aditivos	\$ 1.40	\$ 0.00
Vestuario, blancos, prendas y artículos deportivos	\$ 83.50	\$ 61.64
Vestuario y uniformes	\$ 73.90	\$ 61.64
Blancos y otros textiles	\$ 9.60	\$ 0.00
Herramientas, refacciones y accesorios menores	\$ 40.28	\$ 37.43
Herramientas menores	\$ 0.00	\$ 0.28
Refacciones y accesorios menores de edificios.	\$ 3.02	\$ 1.92
Refacciones y accesorios menores de mobiliario y equipo de administración, educacional y recreativo	\$ 0.00	\$ 0.36
Refacciones y accesorios equipo cómputo	\$ 10.92	\$ 19.85
Refacciones y accesorios equipo de transporte	\$ 26.34	\$ 14.15
Refacciones y accesorios menores otros bienes muebles	\$ 0.00	\$ 0.87
Servicios generales	\$ 4,965.51	\$ 5,225.59
Servicios básicos	\$ 525.01	\$ 491.78
Servicio energía eléctrica	\$ 257.76	\$ 238.04
Servicio de agua potable	\$ 6.40	\$ 5.94
Servicio Telefónico convencional	\$ 72.30	\$ 55.22
Servicio telefonía celular	\$ 72.61	\$ 60.76
Servicios de conducción señales analógicas	\$ 83.28	\$ 80.24
Servicio postal	\$ 32.66	\$ 51.58
Servicios de arrendamiento	\$ 1,339.96	\$ 1,305.14
Arrendamiento de edificios y locales	\$ 752.77	\$ 713.03
Arrendamiento de mobiliario	\$ 32.89	\$ 22.25

Arrendamiento de equipo de transporte	\$ 496.62	\$ 474.36
Arrendamiento maquinaria y equipo	\$ 0.00	\$ 1.67
Patentes, regalías y otros	\$ 27.56	\$ 15.79
Otros arrendamientos	\$ 30.12	\$ 78.04
Serv. profesionales, científicos, técnicos y otros servicios	\$ 477.66	\$ 381.69
Servicios legales, contabilidad, auditoría y relacionados	\$ 149.56	\$ 66.58
Servicio de diseño, arquitectura, ingeniería y actividades relacionadas	\$ 0.00	\$ 11.60
Servicios de consultoría en tecnología de Información	\$ 39.30	\$ 14.06
Servicios para capacitación a servidores	\$ 68.19	\$ 75.30
Impresión y elaboración de material informativo	\$ 36.18	\$ 25.05
Otros servicios comerciales	\$ 27.19	\$ 15.19
Servicios de vigilancia	\$ 156.64	\$ 132.53
Servicios Profesionales, científicos y técnicos, integrales	\$ 0.60	\$ 41.38
Servicios financieros, bancarios y comerciales	\$ 175.49	\$ 159.62
Intereses, descuentos y otros servicios bancarios	\$ 10.68	\$ 4.94
Servicios de cobranza, investigación crediticia y similar	\$ 13.95	\$ 17.00
Seguros de responsabilidad patrimonial y fianza(edificios)	\$ 51.20	\$ 44.13
Seguro de bienes patrimoniales	\$ 0.86	\$ 1.12
Seguros vehiculares	\$ 63.96	\$ 62.48
Fletes y maniobras	\$ 0.29	\$ 0.00
Servicios financieros, bancarios y comerciales integrales	\$ 34.55	\$ 29.95
Servicios instalación, reparación, mantenimiento y conservación	\$ 412.09	\$ 861.09
Mantenimiento y conservación de inmuebles	\$ 152.95	\$ 608.79
Mantenimiento y conservación de mobiliario y equipo de administración.	\$ 10.27	\$ 8.09
Mantenimiento y conservación de bienes informáticos	\$ 5.77	\$ 7.49
Mantenimiento y conservación de vehículos	\$ 55.77	\$ 37.33
Mantenimiento y conservación de maquinaria y equipo	\$ 4.15	\$ 0.00
Instalaciones	\$ 17.87	\$ 38.26
Servicios lavandería, limpieza higiene y desechos	\$ 145.08	\$ 137.38
Servicios de jardinería y fumigación	\$ 20.23	\$ 23.75
Servicios comunicación social y publicidad	\$ 1,008.67	\$ 951.05
Difusión de mensajes sobre programas y actividades	\$ 989.88	\$ 908.48
Servicios industria filmica, del sonido y video	\$ 18.79	\$ 42.57
Servicios traslado y viáticos	\$ 351.95	\$ 400.07
Pasajes nacionales aéreos para servidores públicos	\$ 238.26	\$ 260.14
Pasajes nacionales terrestres para servidores públicos	\$ 21.68	\$ 26.07
Viáticos nacionales para servidores públicos	\$ 76.68	\$ 109.40
Viáticos para labores de campo	\$ 15.33	\$ 4.46
Servicios oficiales	\$ 258.79	\$ 294.13
Gastos de orden social	\$ 128.71	\$ 97.59
Congresos y convenciones	\$ 111.18	\$ 171.51
Exposiciones	\$ 9.87	\$ 23.40
Gastos de representación	\$ 9.03	\$ 1.63
Otros servicios generales	\$ 415.90	\$ 381.02
Otros impuestos y derechos	\$ 45.19	\$ 51.22
Penas, multas y accesorios	\$ 1.14	\$ 0.29
Impuesto sobre nóminas	\$ 369.57	\$ 329.51
Transferencias, asignaciones, subsidios y otras ayudas	\$ 130.62	\$ 56.49
Ayudas sociales a personas	\$ 50.62	\$ 56.49
Premios por concursos	\$ 50.62	\$ 56.49
Premios, recompensas, pensiones	\$ 50.62	\$ 56.49
Transferencias al exterior	\$ 80.00	\$ 0.00
Transferencias para el sector privado externo	\$ 80.00	\$ 0.00
OTROS GASTOS Y PERDIDAS EXTRAORDINARIAS	\$ 578.73	\$ 510.52
Estimaciones, depreciaciones, amortizaciones	\$ 578.73	\$ 510.52
Depreciación de bienes muebles	\$ 560.10	\$ 494.01
Amortización de activos intangibles	\$ 18.63	\$ 16.51

La cuenta 1131 de sueldos al personal de carácter permanente representa las erogaciones devengadas por sueldos y ajuste al calendario del personal de base del Instituto.

4.-NOTAS AL ESTADO DE FLUJO DE EFECTIVO.

a) Efectivo y equivalentes

A continuación se presenta el análisis de los saldos inicial y final del rubro de efectivo y equivalentes que se presentan en la última parte del estado de flujo de efectivo.

	<u>31-12-13</u>	<u>31-12-12</u>
Efectivo	\$ 11.00	\$ 3.09
Bancos, dependencias y otras	75.00	170.79
Inversiones temporales	800.00	300.00
	\$ 886.00	\$ 473.88

b) Las adquisiciones de bienes muebles e intangibles en los ejercicios que se señalan fueron las siguientes:

	<u>2013</u>		<u>2012</u>
Bienes muebles:			
Mobiliario y Equipo de Administración			
Bienes informáticos	\$ 285.97	\$	489.19
Muebles de oficina y estantería	\$ 140.58	\$	113.45
Equipo de administración	\$ 99.15	\$	105.62
Total Mobiliario y Equipo de Administración	\$ 525.70	\$	708.26
Mobiliario y Equipo educacional y recreativo	\$ 92.73	\$	132.49
Maquinaria, otros equipos y herramientas integrado por:			
Equipo de comunicación	\$ 1.24	\$	1.22
Total Maquinaria, otros equipos y herramientas	\$ 1.24	\$	1.22
Vehículos y equipo de transporte	\$ 160.95	\$	0.00
Otros bienes muebles	\$ 11.62	\$	0.00
Total bienes muebles	\$ 792.24	\$	841.97
Intangibles:			
Licencias	\$ 94.23	\$	42.52
Total intangibles	\$ 94.23	\$	42.52
Gran total de adquisiciones	\$ 886.47	\$	884.49

El 100% de las adquisiciones de 2013 y 2012, fueron realizadas con las transferencias de capital del Gobierno del Estado.

c) Conciliación entre el ahorro/des-ahorro neto y el importe de las actividades de operación.

	31-12-2013	31-12-2012
FLUJOS DE EFECTIVO DE LAS ACTIVIDADES DE GESTIÓN		
Ahorro/desahorro del período	\$ 432.99	\$ 374.81
Movimientos de partidas o rubros que no afectan flujo de efectivo		
Depreciación	\$ 560.10	\$ 494.01
Amortización	\$ 18.63	\$ 16.51
Decremento (Incremento) en almacenes	\$ 21.51	\$ (76.33)
Incremento (decremento) en proveedores	\$ (9.07)	\$ 0.35
(Decremento) incremento en contribuciones por pagar	\$ 12.25	\$ 18.16
Decremento (Incremento) en transferencias internas por cobrar	\$ 198.11	\$ (198.11)
Otros ingresos y beneficios varios	\$ (50.86)	\$ 0.00
(Incremento) decremento en otros derechos a recibir bienes o servicios	\$ (23.87)	\$ 3.79
Productos financieros corrientes	\$ (37.08)	\$ (39.92)
Flujos netos de efectivo de actividades de gestión	\$ 1,122.71	\$ 593.27

d) Estado de Flujos de efectivo.

	31-dic-2013	31-dic-2012
FLUJOS DE EFECTIVO DE LAS ACTIVIDADES DE GESTIÓN		
Origen	\$ 23,341.89	\$ 21,502.37
Ingresos por Venta de bienes y servicios	\$ 67.76	\$ 0.00
<u>Transferencias, Asignación y subsidios</u> Transferencias al resto del sector público	\$ 22,398.11	\$ 20,801.89
<u>Otros ingresos y beneficios</u> Otros ingresos- Aplicación de estímulos	\$ 876.02	\$ 700.48
Aplicación	\$ (22,219.18)	\$ (20,909.10)
Servicios personales	\$ (16,194.03)	\$ (14,315.18)
Materiales y suministros	\$ (896.51)	\$ (1,323.72)
Servicios generales	\$ (4,998.02)	\$ (5,213.71)
Transferencias, asignaciones, subsidios y otras ayudas	\$ (130.62)	\$ (56.49)
Flujos netos de efectivo de actividades de gestión	\$ 1,122.71	\$ 593.27
Flujos netos de efectivo de actividades de Inversión	\$ (768.92)	\$ (844.56)
<u>Origen</u>	\$ 117.54	\$ 39.92

Productos financieros corrientes	\$ 37.08	\$ 39.92
Venta de activos físicos	\$ 80.46	\$ 0.00
Aplicación	\$ (886.46)	\$ (884.48)
Bienes muebles e inmuebles	\$ (792.23)	\$ (841.96)
Intangibles	\$ (94.23)	\$ (42.52)
Flujos netos de efectivo de actividades de Financiamiento	\$ 58.33	\$ 9.65
Origen	\$ 58.33	\$ 9.65
Incremento (Disminución) de otros pasivos	\$ 75.41	\$ 56.23
Incremento de otros activos	\$ (17.08)	\$ (46.58)
Incremento (decremento) neto en el efectivo y equivalentes de efectivo	\$ 412.12	\$ (241.64)
Saldo inicial de efectivo y equivalentes de efectivo al inicio del período	\$ 473.88	\$ 715.52
Saldo final de efectivo y equivalentes de efectivo al final del período	\$ 886.00	\$ 473.88

e) Estado de Cambios en la Situación Financiera.

31-12-2013	31-dic-2012
------------	-------------

FLUJOS DE EFECTIVO DE LAS ACTIVIDADES DE GESTIÓN

Ahorro/desahorro del período	\$ 432.99	\$ 374.81
------------------------------	-----------	-----------

Movimientos de partidas o rubros que no afectan flujo de efectivo

Depreciación	\$ 560.10	\$ 494.01
Amortización	\$ 18.63	\$ 16.51
Decremento (Incremento) en almacenes	\$ 21.51	\$ (76.33)
Incremento (decremento) en proveedores	\$ (9.07)	\$ 0.35
(Decremento) incremento en contribuciones por pagar	\$ 12.25	\$ 18.16
Decremento (Incremento) en transferencias internas por cobrar	\$ 198.11	\$ (198.11)
Otros ingresos y beneficios varios	\$ (50.86)	\$ 0.00
(Incremento) decremento en otros derechos a recibir bienes o servicios	\$ (23.87)	\$ 3.79
Productos financieros corrientes	\$ (37.08)	\$ (39.92)

Flujos netos de efectivo de actividades de gestión	\$ 1,122.71	\$ 593.27
--	-------------	-----------

Flujos netos de efectivo de actividades de Inversión	\$ (768.92)	\$ (844.56)
---	--------------	--------------

Origen	\$ 117.54	\$ 39.92
---------------	-----------	----------

Productos financieros corrientes	\$ 37.08	\$ 39.92
Venta de activos físicos	\$ 80.46	\$ 0.00

Aplicación	\$ (886.46)	\$ (884.48)
-------------------	--------------	--------------

Bienes muebles e inmuebles	\$ (792.23)	\$ (841.96)
Intangibles	\$ (94.23)	\$ (42.52)

**Flujos netos de efectivo de actividades de
Financiamiento**

	\$	58.33	\$	9.65
Origen	\$	58.33	\$	9.65
Incremento (Disminución) de otros pasivos	\$	75.41	\$	56.23
Incremento de otros activos	\$	(17.08)	\$	(46.58)
Incremento (decremento) neto en el efectivo y equivalentes de efectivo	\$	412.12	\$	(241.64)
Saldo inicial de efectivo y equivalentes de efectivo al inicio del periodo	\$	473.88	\$	715.52
Saldo final de efectivo y equivalentes de efectivo al final del periodo	\$	886.00	\$	473.88

5.-NOTAS DE MEMORIA (CUENTAS DE ORDEN).

a) Los ingresos presupuestales se detallan con amplitud en la nota 6G.

b) Estado del ejercicio del presupuesto por capítulo:

En el periodo de febrero a diciembre de 2013 se efectuaron adecuaciones presupuestales entre partidas del gasto y de calendario autorizadas por el Consejo General. En enero de 2013 se efectuaron adecuaciones presupuestales entre partidas del gasto, derivadas de la autorización del Consejo General de incorporar al presupuesto del ejercicio 2013, los remanentes acumulados al 31 de diciembre de 2012. Asimismo se efectuaron adecuaciones al calendario autorizadas por el Consejo General. En el mes de agosto de 2013 se autorizó el incremento del estimado de ingresos presupuestales derivados de la aplicación de estímulos fiscales por \$101.00, así como la aplicación de los ingresos originados por la enajenación por siniestro de un vehículo del instituto por \$80.46. Asimismo, en diciembre de 2013 el Consejo General aprobó la aplicación de los ingresos derivados de la cobranza de transferencias del Gobierno del Estado que provenían de agosto de 2012 por \$ 198.12. Con estas autorizaciones el presupuesto modificado a ejercer ascendió a la cantidad de \$ 23,506.71.

El estado que guardaba el presupuesto por capítulos es el siguiente:

Ejercicio 2013

CAPÍTULOS	NOMBRE	PRESUPUESTO DE EGRESOS APROBADO	AMPLIACIONES	REDUCCIONES	PRESUPUESTO VIGENTE
TOTALES		\$ 22,955.00	\$ 1,509.88	-\$ 958.17	\$ 23,506.71
1000-0000-000-0000-00000-000	servicios personales	\$ 16,006.43	\$ 591.09	-\$ 202.18	\$ 16,395.34
2000-0000-000-0000-00000-000	Materiales y suministros	\$ 950.93	\$ 114.09	-\$ 111.75	\$ 953.27
3000-0000-000-0000-00000-000	Servicios generales	\$ 5,120.07	\$ 461.47	-\$ 445.39	\$ 5,136.15
4000-0000-000-0000-00000-000	Apoyos subsidios y transferencias	\$ 45.00	\$ 89.60	\$ -	\$ 134.60

5000-0000-000-0000-000000-000	Bienes muebles, inmuebles e intangibles	\$ 832.57	\$ 253.63	-\$ 198.85	\$ 887.35
-------------------------------	---	-----------	-----------	------------	-----------

CAPITULOS	NOMBRE	COMPROMETIDO	PRESUPUESTO DISPONIBLE PARA COMPROMETER	DEVENGADO	COMPROMETIDO NO DEVENGADO
TOTALES		\$ 23,133.99	\$ 372.72	\$ 23,133.74	\$ 0.25
1000-0000-000-0000-000000-000	servicios personales	\$ 16,202.93	\$ 192.42	\$ 16,202.93	\$ -
2000-0000-000-0000-000000-000	Materiales y suministros	\$ 896.51	\$ 56.76	\$ 896.51	\$ -
3000-0000-000-0000-000000-000	Servicios generales	\$ 5,017.46	\$ 118.68	\$ 5,017.21	\$ 0.25
4000-0000-000-0000-000000-000	Apoyos subsidios y transferencias	\$ 130.62	\$ 3.97	\$ 130.62	\$ -
5000-0000-000-0000-000000-000	Bienes muebles, inmuebles e intangibles	\$ 886.47	\$ 892.40	\$ 886.47	\$ -

CAPITULOS	NOMBRE	PRESUPUESTO SIN DEVENGAR	EJERCIDO	PAGADO	CUENTAS POR PAGAR (DEUDA)
TOTALES		\$ 372.98	\$ 23,014.70	\$ 23,001.03	\$ 132.71
1000-0000-000-0000-000000-000	servicios personales	\$ 192.42	\$ 16,123.54	\$ 16,123.54	\$ 79.39
2000-0000-000-0000-000000-000	Materiales y suministros	\$ 56.76	\$ 896.51	\$ 896.51	\$ -
3000-0000-000-0000-000000-000	Servicios generales	\$ 118.94	\$ 4,977.56	\$ 4,963.89	\$ 53.32
4000-0000-000-0000-000000-000	Apoyos subsidios y transferencias	\$ 3.97	\$ 130.62	\$ 130.62	\$ -
5000-0000-000-0000-000000-000	Bienes muebles, inmuebles e intangibles	\$ 0.89	\$ 886.47	\$ 886.47	\$ -

Ejercicio 2012

CAPITULOS	NOMBRE	PRESUPUESTO DE EGRESOS APROBADO	AMPLIACIONES	REDUCCIONES	PRESUPUESTO VIGENTE
TOTALES		\$ 21,102.00	\$ 2,406.54	-\$ 1,376.72	\$ 22,131.82
1000-0000-000-0000-000000-000	servicios personales	\$ 14,491.01	\$ 232.00	-\$ 235.12	\$ 14,487.90
2000-0000-000-0000-000000-000	Materiales y suministros	\$ 941.16	\$ 662.46	-\$ 248.59	\$ 1,355.03
3000-0000-000-0000-000000-000	Servicios generales	\$ 5,033.42	\$ 1,084.45	-\$ 774.01	\$ 5,343.86
4000-0000-000-0000-000000-000	Apoyos subsidios y transferencias	\$ 40.00	\$ 16.65	\$ -	\$ 56.65
5000-0000-000-0000-000000-000	Bienes muebles, inmuebles e intangibles	\$ 596.41	\$ 410.98	-\$ 119.00	\$ 888.38

CAPITULOS	NOMBRE	COMPROMETIDO	PRESUPUESTO DISPONIBLE PARA COMPROMETER	DEVENGADO	COMPROMETIDO NO DEVENGADO
TOTALES		\$ 21,949.14	\$ 182.68	\$ 21,854.92	\$ 94.22
1000-0000-000-0000-000000-000	servicios personales	\$ 14,414.73	\$ 73.17	\$ 14,322.83	\$ 91.90
2000-0000-000-0000-000000-000	Materiales y suministros	\$ 1,323.72	\$ 31.31	\$ 1,323.72	\$ 0.00
3000-0000-000-0000-000000-000	Servicios generales	\$ 5,269.71	\$ 74.15	\$ 5,267.39	\$ 2.32
4000-0000-000-0000-000000-000	Apoyos subsidios y transferencias	\$ 56.49	\$ 0.16	\$ 56.49	\$ -
5000-0000-000-0000-000000-000	Bienes muebles, inmuebles e intangibles	\$ 884.49	\$ 3.89	\$ 884.49	\$ -

CAPITULOS	NOMBRE	PRESUPUESTO SIN DEVENGAR	EJERCIDO	PAGADO	CUENTAS POR PAGAR (DEUDA)
TOTALES		\$ 276.90	\$ 21,739.06	\$ 21,687.55	\$ 167.37
1000-0000-000-0000-00000-000	servicios personales	\$ 165.07	\$ 14,252.35	\$ 14,252.35	\$ 70.48
2000-0000-000-0000-00000-000	Materiales y suministros	\$ 31.31	\$ 1,323.72	\$ 1,323.72	\$ -
3000-0000-000-0000-00000-000	Servicios generales	\$ 76.47	\$ 5,222.01	\$ 5,206.47	\$ 60.92
4000-0000-000-0000-00000-000	Apoyos subsidios y transferencias	\$ 0.16	\$ 56.49	\$ 56.49	\$ -
5000-0000-000-0000-00000-000	Bienes muebles, inmuebles e intangibles	\$ 3.89	\$ 884.49	\$ 848.52	\$ 35.97

6.-Notas de gestión Administrativa.

a) Panorama económico y financiero:

El Instituto operó considerando un panorama económico en el cual la inflación estimada para el año 2013 y 2012 no excede del 5%, asimismo el tipo de cambio del peso respecto al dólar no influyó sustancialmente en su operación.

b) Autorización e historia:

El Instituto Estatal de Acceso a la Información Pública, es un Organismo Público Autónomo, especializado e imparcial, sin fines de lucro, con personalidad jurídica y patrimonio propios, encargado de garantizar el derecho de acceso a la información pública y protección de datos personales, no sectorizado, con domicilio en la ciudad de Mérida, Yucatán. Su constitución, funcionamiento y operación se regulan por lo dispuesto en la Constitución Política del Estado de Yucatán, por la Ley de Acceso a la Información Pública para el Estado y los Municipios de Yucatán (la Ley), por el Decreto número 515 del 31 de mayo de 2004 que lo crea, por el Decreto número 108 del 18 de agosto de 2008 que lo modifica, por su reglamento interior, así como por las demás leyes, decretos, acuerdos y convenios aplicables.

El 6 de enero de 2012 fue publicada una reforma a la Ley mencionada cambiando entre otras cosas la representación legal del Instituto, que quedó a favor del Consejero Presidente, pudiendo delegar ésta algunas de sus atribuciones.

c) Organización y objeto social:

Su actividad principal es I) vigilar el cumplimiento de la Ley; II) promover en la sociedad el conocimiento, uso y aprovechamiento de la información pública, así como la capacitación y actualización de los servidores públicos en la cultura de acceso a la información pública y protección de datos personales; III) garantizar la protección de los datos personales; IV) recibir fondos de organismos nacionales e internacionales para el mejor cumplimiento de sus atribuciones; V) proponer a las autoridades educativas la inclusión en los programas de

estudio de contenidos que versen sobre la importancia social del derecho de acceso a la información pública; VI.) Impulsar, conjuntamente con instituciones de educación superior, la investigación, difusión y docencia sobre el derecho de acceso a la información pública; VII) difundir y ampliar el conocimiento sobre la materia de la Ley; VIII) procurar la conciliación de los intereses de los particulares con los de los sujetos obligados cuando éstos entren en conflicto con motivo de la aplicación de la Ley, y IX) implementar un sistema electrónico para ejercer el derecho de acceso a la información.

Se encuentra registrada como entidad no lucrativa para efectos fiscales.

El ejercicio fiscal en curso es el 2013.

El Instituto es una persona moral no contribuyente del Impuesto Sobre la Renta que tiene como obligación retener y enterar Impuesto Sobre la renta e impuesto al Valor Agregado por los servicios de los empleados como asimilables a salarios, honorarios pagados, rentas pagadas y cualquier otro servicio que reciba sujeto a retención. A partir del mes de mayo de 2013 es causante del Impuesto al Valor Agregado por los servicios de certificación que presta.

La estructura organizacional básica estaba conformada de la siguiente manera:

Tres Consejeros
Secretaría Ejecutiva
Secretaría Técnica.
5 Direcciones Operativas

d) Bases de preparación de los Estados financieros:

A la fecha de los estados financieros, para su presentación, se han aplicado las disposiciones normativas emitidas por el CONAC, lo dispuesto en la Ley General de Contabilidad Gubernamental y la Ley de Presupuesto y Contabilidad del Estado de Yucatán, adecuándose la presentación de los estados financieros en el mes de diciembre de 2011 para presentarlos con base en lo dispuesto en el Manual de Contabilidad Gubernamental publicado por el CONAC, de tal manera que las cifras que se presentan en los Estados financieros ya están de acuerdo a lo señalado en el referido manual.

El sistema de Contabilidad Gubernamental

1. Refleja la aplicación de los principios, normas contables generales y específicas e instrumentos establecidos por el Consejo Nacional de Armonización Contable aplicables a la fecha de los estados financieros.

- II. Facilita el reconocimiento de las operaciones de ingresos, gastos, activos, pasivos y patrimoniales.
- III. Integra el ejercicio presupuestario con la operación contable, a partir de la utilización del gasto devengado;
- IV. Permite que los registros se efectúen considerando la base acumulativa para la integración de la información presupuestaria y contable;
- V. Refleja un registro congruente y ordenado de cada operación que genere derechos y obligaciones derivados de la gestión económico-financiera del Instituto;

Asimismo, la contabilidad se basa en un marco conceptual que representa los conceptos fundamentales para la elaboración de normas, la contabilización, valuación y presentación de la información financiera confiable y comparable para satisfacer las necesidades de los usuarios y permite ser reconocida e interpretada y aplica los postulados, que tienen como objetivo sustentar técnicamente la contabilidad gubernamental, así como organizar la efectiva sistematización que permita la obtención de información veraz, clara y concisa.

Las partidas de los estados financieros se reconocen sobre la base del devengado, sobre una base acumulativa y se registran a costos históricos.

En el reconocimiento, valuación presentación y revelación de la información financiera se atiende a lo establecido en los postulados básicos establecidos en la Ley General de Contabilidad Gubernamental.

No se aplicó normatividad supletoria en 2013 y 2012.

e) Políticas contables significativas

A la fecha de los estados financieros no se está aplicando actualización a ninguna cuenta de los estados financieros, ya que no existe una economía que se considere hiperinflacionaria.

No existen operaciones celebradas en el extranjero.

Los compromisos en materia de pensiones al retiro de los trabajadores son asumidos en su totalidad por el Instituto de Seguridad Social para los Trabajadores del Estado de Yucatán (ISSTEY).

Se realizan mensualmente provisiones de aguinaldo por pagar, prima vacacional por pagar y ajuste al calendario por pagar para reconocer los gastos devengados por estos conceptos y se cancelan al realizar los pagos en el propio ejercicio.

Handwritten signatures and marks on the right side of the page, including a large signature at the top, a smaller signature below it, and a large stylized mark at the bottom right.

Los inmuebles, maquinaria y equipo se registran a su costo histórico de adquisición y se deprecian a partir del año siguiente de su adquisición por el método de línea recta considerando la vida útil estimada, tal como se señala en la nota 1 f) y 1g).

Los activos intangibles se registran a su costo histórico de adquisición y se amortizan a partir del año siguiente de su adquisición por el método de línea recta, considerando la vida útil estimada tal como se señala en la nota 1 f) y 1g).

No hay indicios de deterioro importante en los activos de larga duración.

No existen reservas creadas en el Instituto.

No se han realizado depuraciones o cancelaciones de saldos.

En agosto de 2012 se contrató la mano de obra para la remodelación de la sala de usos múltiples del Instituto que se encuentra en uno de los predios rentados que se usan para el desarrollo de las actividades, los materiales son proporcionados por el Instituto. En el mes de septiembre de 2012 se empezó a pagar los avances de dicha remodelación. Los materiales adquiridos fueron cargados a resultados al rubro de materiales y suministros afectando las subcuentas de acuerdo a la naturaleza de los materiales adquiridos y la mano de obra pagada se cargó a gastos del período en el rubro de servicios generales, afectando la subcuenta 3511. La última estimación de avance de obra fue presentada y pagada en el mes de diciembre de 2012.

f) Reporte Analítico del activo


La vida útil y tasa de depreciación y amortización de los bienes muebles e intangibles se detallan en la nota 1 f) y 1g).

Durante el ejercicio 2013 y 2012 no se efectuaron cambios en el porcentaje de depreciación o valor residual de los activos.

No se encuentran registrados bienes inmuebles y obras en proceso al cierre del ejercicio. Los bienes inmuebles que se utilizan no son propiedad del Instituto.

No existían al 31 de diciembre de 2013 y de 2012 bienes en garantía, embargos ni litigios que afecten los activos del Instituto. Solamente están registrados los depósitos garantía otorgados a proveedores de servicios que se registran como otros derechos a recibir efectivo o equivalentes.

No se ha realizado desmantelamientos de activos.



Las inversiones en valores ascendieron a \$ 800.00 al 31 de diciembre de 2013 y \$300.00 al 31 de diciembre de 2012, el incremento se originó por diferencias temporales de efectivo provenientes, entre otros, de ahorros y de distintas disponibilidades temporales de efectivo.

Baja de bienes muebles:

El Consejo General en el mes de abril de 2013, aprobó la baja de un vehículo, tal como se describe en la nota 1f).

g) Reporte de recaudación:

En los ejercicios 2013 y 2012 la recaudación fue la siguiente:

Ejercicio 2013

FUENTE DEL INGRESO	INGRESOS ESTIMADOS	MODIFICADO	DEVENGADO	RECAUDADO	AVANCE DE RECAUDACIÓN (RECAUDACIÓN /ESTIMACIÓN)
PRODUCTOS DE CAPITAL-INGRESOS POR ENAJENACIÓN DE BIENES MUEBLES	\$ -	\$ 80.46	\$ 80.46	\$ 80.46	100.00%
APROVECHAMIENTO S-INGRESOS POR MULTAS	\$ 20.00	\$ 20.00	\$ 0.00	0	0.00%
TRANSFERENCIAS, SUBSIDIOS Y OTRAS AYUDAS	\$ 22,200.00	\$ 22,398.11	\$ 22,398.11	\$ 22,398.11	100.00%
INGRESOS DERIVADOS DE FINANCIAMIENTO- INTERESES GANADOS	\$ 35.00	\$ 35.00	\$ 37.08	\$ 37.08	105.94%
INGRESOS DE CAPITAL- INGRESOS POR VENTAS DE BIENES O SERVICIOS		\$ 65.95	\$ 67.76	\$ 67.76	102.74%
OTROS APROVECHAMIENTO S- POR APLICACIÓN DE SUBSIDIOS FEDERALES	\$ 700.00	\$ 801.00	\$ 876.02	\$ 876.02	109.37%
OTROS APROVECHAMIENTO S- POR APLICACIÓN DE REMANENTES DE EJERCICIOS ANTERIORES	\$ -	\$ 106.19	\$ 106.19	\$ 106.19	100.00%
TOTAL	\$ 22,955.00	\$ 23,506.71	\$ 23,565.62	\$ 23,565.62	100.25%

Ejercicio 2012

FUENTE DEL INGRESO	INGRESOS ESTIMADOS	MODIFICADO	DEVENGADO	RECAUDADO	AVANCE DE RECAUDACIÓN (RECAUDACIÓN /ESTIMACIÓN)
APROVECHAMIENTOS-INGRESOS POR MULTAS	\$ 20.00	\$ 20.00	\$ 0.00	0	0.00%
TRANSFERENCIAS, SUBSIDIOS Y OTRAS AYUDAS	\$ 21,000.00	\$ 21,000.00	\$ 21,000.00	\$ 20,801.89	99.06%
INGRESOS DERIVADOS DE FINANCIAMIENTO-INTERESES GANADOS	\$ 45.00	\$ 45.00	\$ 39.92	\$ 39.92	88.72%
OTROS APROVECHAMIENTOS-POR APLICACIÓN DE SUBSIDIOS FEDERALES	\$ 37.00	\$ 648.00	\$ 700.48	\$ 700.48	108.10%
OTROS APROVECHAMIENTOS-POR APLICACIÓN DE REMANENTES DE EJERCICIOS ANTERIORES	\$ -	\$ 418.82	\$ 418.82	\$ 418.82	100.00%
TOTAL	\$ 21,102.00	\$ 22,132.82	\$ 22,159.22	\$ 21,961.11	99.22%

Proyección de la recaudación

Para el año 2013, el Instituto proyectó recibir ingresos por transferencias del Gobierno del Estado de Yucatán por \$22,200.00 e ingresos propios por \$ 755.00 resultando un total de \$22,955.00. Asimismo, en Sesión de Consejo General de enero de 2013, éste acordó incrementar el presupuesto a ejercer al incorporar los remantes de ejercicios anteriores disponibles por la cantidad de \$106.19, quedando con esto un presupuesto a ejercer que ascendió a \$23,061.19. Asimismo, en sesión del mes de abril de 2013 el Consejo General aprobó ampliar el estimado de ingresos por ingresos por ventas de bienes y servicios por \$65.95 y por enajenación de bienes muebles por \$ 80.46 quedando con esto un presupuesto de ingresos estimado por \$ 23,207.60. En sesión del mes de agosto de 2013 el Consejo General aprobó ampliar el estimado de ingresos por la aplicación de estímulos fiscales por la cantidad de \$101.00, llegando el estimado de ingresos anuales a la cantidad de \$ 23,308.60. Asimismo, en diciembre de 2013 el Consejo General aprobó la aplicación de los ingresos derivados de la cobranza de transferencias del Gobierno del Estado que provenían de agosto de 2012 por \$198.11. Con estas autorizaciones el presupuesto modificado a ejercer ascendió a la cantidad de \$ 23,506.71.

Para el año 2012 el Instituto proyectó recibir ingresos por transferencias del Gobierno del Estado de Yucatán por \$21,000.00 e ingresos propios por \$ 102.00 resultando un total de \$21,102.00. Asimismo, en Sesión de Consejo General de fecha 9 de abril de 2012, se acordó incrementar el presupuesto a ejercer al incorporar los remantes de ejercicios anteriores por la cantidad de \$418.82, quedando con esto un presupuesto a ejercer que

ascendió a la cantidad de \$21,520.82, asimismo en sesión de Consejo General del mes de julio de 2012 se acordó incrementar el presupuesto incorporando la estimación de ingresos por estímulos fiscales del ejercicio 2012 por la cantidad de \$ 611.00 quedando el presupuesto a ejercer al 31 de diciembre de 2012 en la cantidad de \$ 22,131.82.

h) Proceso de mejora:

Las principales políticas de control interno son las siguientes:

- 1.- Las adquisiciones de bienes o servicios son requeridas por las unidades administrativas y previo análisis de la disponibilidad presupuestal se autorizan por la Secretaria Ejecutiva y se emite la orden de compra correspondiente. Se registra el compromiso adquirido. Existen adquisiciones que son autorizadas expresamente por el Consejo General previo a su realización.
- 2.- Los bienes o servicios solicitados se reciben y se registran en la contabilidad al considerarse devengados.
- 3.- Se lleva un control de los bienes muebles adquiridos firmándose el resguardo correspondiente por el personal al que son asignados.
- 4.- Todas las remuneraciones a favor de los trabajadores se encuentran en un tabulador autorizado por el Consejo General. Los pagos de dichas remuneraciones son autorizadas por la Secretaria Ejecutiva previo a su realización.
- 5.- Se tienen establecidos diversos programas para medir el desempeño financiero y operativo de las unidades administrativas y se reportan a la Secretaría de Administración y Finanzas del Gobierno del Estado de Yucatán y se incluyen en el informe de avance semestral y en la cuenta pública.

i) Eventos posteriores al cierre:

No existen eventos posteriores que modifiquen o afecten las cifras de los estados financieros.

j) Partes relacionadas:

El Gobierno del Estado de Yucatán establece influencia significativa respecto al monto y el ejercicio del presupuesto al ser ésta la que determina el monto final del presupuesto que se somete a aprobación del H. Congreso del Estado de Yucatán.

k) Contrato plurianual de arrendamiento.

Handwritten signatures and initials in black ink, including a large stylized signature on the right and several initials or smaller signatures at the bottom right.

En el mes de febrero de 2012 el Instituto contrató el arrendamiento puro de 3 vehículos que se integran de la siguiente manera:

RESUMEN DEL CONTRATO DE ARRENDAMIENTO DE 3 VEHICULOS

	RENTA NORMAL DE LOS TRES VEHICULOS	MESES COMPRENDIDOS EN 2012	IMPORTE FEBRERO A DICIEMBRE 2012	MESES COMPRENDIDOS EN 2013	IMPORTE ENERO A DICIEMBRE 2013
IMPORTE RENTA	\$ 28.45	11	\$ 310.44	12	\$ 341.38
IVA	\$ 4.55	11	\$ 49.67	12	\$ 54.62
GASTO DEL INSTITUTO	\$ 33.00	11	\$ 360.11	12	\$ 396.00

Con motivo de la suscripción del contrato se constituyó depósito en garantía a favor de la arrendadora por la cantidad de \$33.00, que en el presupuesto se registró como gasto por arrendamiento y contablemente quedó registrado como activo por depósito en garantía.

En el mes de agosto de 2013, el Consejo general aprobó la contratación de la renta de 4 vehículos hasta por un plazo de 36 meses. En el mes de septiembre de 2013 se contrató el arrendamiento de 4 vehículos por un plazo de 36 meses, que se integra de la siguiente manera:

RESUMEN DEL CONTRATO DE ARRENDAMIENTO DE 4 VEHICULOS	RENTA NORMAL DE LOS CUATRO VEHICULOS	MESES COMPRENDIDOS EN 2013	IMPORTE SEPTIEMBRE A DICIEMBRE 2013
IMPORTE RENTA	\$ 20.83	4	\$ 83.33
IVA	\$ 3.33	4	\$ 13.33
GASTO DEL INSTITUTO	\$ 24.16	4	\$ 96.66

Con motivo de la suscripción del contrato de arrendamiento, se constituyó depósito en garantía a favor de la arrendadora por la cantidad de \$24.16, que en el presupuesto se registró como gasto por arrendamiento y contablemente quedó registrado como activo por depósito en garantía.

1) Responsabilidad sobre la presentación de los estados financieros

Bajo protesta de decir verdad declaramos que los estados financieros y sus notas, son razonablemente correctos y son responsabilidad del emisor.

ANEXO 1.6

REPORTE ANALÍTICO DEL ACTIVO DEL 01 DE ENERO AL 31 DE DICIEMBRE DE 2013

(En miles de pesos mexicanos)

CUENTA CONTABLE	SALDO INICIAL	CARGO DEL PERIODO	ABONOS DEL PERIODO	RECLASIFICACIONES	SALDO FINAL	FLUJO DEL PERIODO
1-00-000-0000-0000-00 Activo	\$ 3,543.59	\$ 194,246.14	\$ 193,734.56		\$ 4,055.17	\$ 611.58
1-11-000-0000-0000-00 Activo Circulante	\$ 913.28	\$ 191,190.12	\$ 190,971.84		\$ 1,131.56	\$ 218.28
1-11-111-0000-0000-00 Efectivo y equivalentes	\$ 473.88	\$ 167,565.95	\$ 167,153.83		\$ 886.00	\$ 412.12
1-11-111-1111-0000-00 Efectivo	\$ 3.09	\$ 28.22	\$ 20.31		\$ 11.00	\$ 7.91
1-11-111-1113-0000-00 Bancos dependencias y otros	\$ 170.79	\$ 94,837.73	\$ 94,933.52		\$ 75.00	\$ (95.79)
1-11-111-1114-0000-00 Inversiones temporales	\$ 300.00	\$ 72,700.00	\$ 72,200.00		\$ 800.00	\$ 500.00
1-11-112-0000-0000-00 Derechos a recibir efectivo o equivalentes	\$ 202.70	\$ 23,017.90	\$ 23,214.10		\$ 6.50	\$ (196.20)
1-11-112-1122-0000-00 Cuentas por cobrar a corto plazo	\$ 198.11	\$ 22,370.95	\$ 22,566.87		\$ 2.19	\$ (195.92)
1-11-112-1123-0000-00 Deudores diversos por cobrar a corto plazo	\$ 0.05	\$ -	\$ -		\$ 0.05	\$ -
1-11-112-1124-0000-00 Contribuciones por recuperar a corto plazo	\$ 4.54	\$ 4.11	\$ 4.38		\$ 4.27	\$ (0.28)
1-11-112-1125-0000-00 Deudores por anticipos de tesorería	\$ -	\$ 55.50	\$ 55.50		\$ -	\$ -
1-11-112-1126-0000-00 Préstamos otorgados a corto plazo	\$ -	\$ 587.35	\$ 587.35		\$ -	\$ -
1-11-113-0000-0000-00 Derechos a recibir bienes o servicios	\$ 160.37	\$ 573.07	\$ 549.20		\$ 184.24	\$ 23.87
1-11-113-1131-0000-00 Anticipo a proveedores por bienes y servicios cp	\$ -	\$ 194.15	\$ 194.15		\$ -	\$ -
1-11-113-1139-0000-00 otros derechos a recibir bienes o servicios a c.p.	\$ 160.37	\$ 378.92	\$ 355.05		\$ 184.24	\$ 23.87
1-11-115-0000-0000-00 Almacenes	\$ 76.33	\$ 33.19	\$ 54.70		\$ 54.82	\$ (21.51)
1-11-115-1151-0000-00 Almacén de materiales y suministros de consumo	\$ 76.33	\$ 33.19	\$ 54.70		\$ 54.82	\$ (21.51)
1-12-000-0000-0000-00 Activo no circulante	\$ 2,630.31	\$ 3,056.03	\$ 2,762.72		\$ 2,923.61	\$ 293.30
1-12-122-0000-0000-00 Derechos a recibir efectivo o equivalentes	\$ 108.65	\$ 24.91	\$ 9.74		\$ 123.82	\$ 15.17
1-12-122-1229-0000-00 Otros derechos a recibir efectivo o equivalentes de efectivo	\$ 108.65	\$ 24.91	\$ 9.74		\$ 123.82	\$ 15.17
1-12-124-0000-0000-00 Bienes Muebles	\$ 3,759.91	\$ 2,473.38	\$ 1,799.65		\$ 4,433.74	\$ 673.83
1-12-124-1241-0000-00 Mobiliario y equipo de administración	\$ 2,870.59	\$ 844.74	\$ 319.04		\$ 3,396.29	\$ 525.70
1-12-124-1242-0000-00 Mobiliario y equipo educacional y recreativo	\$ 212.25	\$ 92.73	\$ -		\$ 304.98	\$ 92.73
1-12-124-1244-0000-00 Vehículos y Equipo de Transporte	\$ 584.69	\$ 160.95	\$ 118.41		\$ 627.23	\$ 42.54
1-12-124-1246-0000-00 Maquinaria, otros equipos y herramientas	\$ 92.38	\$ 12.86	\$ -		\$ 105.24	\$ 12.86
1-12-124-1249-0000-00 Otros bienes muebles	\$ -	\$ 1,362.10	\$ 1,362.10		\$ -	\$ -
1-12-125-0000-0000-00 Activos Intangibles	\$ 372.70	\$ 461.52	\$ 367.29		\$ 466.93	\$ 94.23
1-12-125-1251-0000-00 Software	\$ 155.20	\$ 163.59	\$ 163.59		\$ 155.20	\$ -
1-12-125-1254-0000-00 Licencias	\$ 217.50	\$ 297.93	\$ 203.70		\$ 311.73	\$ 94.23
1-12-126-0000-0000-00 Depreciaciones, deterioro y amortizac acumuladas	\$ (1,610.95)	\$ 96.21	\$ 586.13		\$ (2,100.88)	\$ (489.93)
1-12-126-1263-0000-00 Depreciacion acumulada de bienes muebles	\$ (1,586.31)	\$ 96.21	\$ 667.60		\$ (2,057.60)	\$ (471.29)
1-12-126-1263-0001-00 Mobiliario y Equipo de Administración	\$ (1,041.34)	\$ -	\$ 497.44		\$ (1,538.78)	\$ (497.44)
1-12-126-1263-0002-00 Mobiliario y Equipo Educacional y Recreativo	\$ (29.29)	\$ -	\$ 21.22		\$ (50.51)	\$ (21.22)
1-12-126-1263-0004-00 Equipo de Transporte	\$ (490.69)	\$ 96.21	\$ 39.60		\$ (434.08)	\$ 56.61
1-12-126-1263-0006-00 Maquinaria, Otros Equipos y Herramientas	\$ (25.00)	\$ -	\$ 9.24		\$ (34.23)	\$ (9.24)
1-12-126-1265-0000-00 Amortización Acumulada de Activos Intangibles	\$ (24.64)	\$ -	\$ 18.64		\$ (43.27)	\$ (18.64)
1-12-126-1265-0001-00 Software	\$ (7.76)	\$ -	\$ 7.76		\$ (15.52)	\$ (7.76)
1-12-126-1265-0004-00 Licencias	\$ (16.88)	\$ -	\$ 10.88		\$ (27.75)	\$ (10.88)

ANEXO 1.7
REPORTE ANALÍTICO DE DEUDA Y OTROS PASIVOS
DE 01 DE ENERO A 31 DE DICIEMBRE DE 2013
(En miles de pesos mexicanos)

Denominación de la deuda	Moneda de contratación	Institución o país Acreedor	Saldos al inicio del periodo (01-enero- 2013)	MOVIMIENTOS				Saldos al final del periodo (31 de diciembre de 2013)
				Amortización Bruta	Colocación bruta	Endeudamiento neto del periodo	Depuración o conciliación	
OTROS PASIVOS								
Servicios personales por pagar a C.P.	Pesos Mexicanos	EMPLEADOS	\$ -	\$ 11,849.63	\$ 11,849.63	\$ -	\$ -	\$ -
Proveedores por pagar a corto plazo	Pesos Mexicanos	PROVEEDORES VARIOS	\$ 14.84	\$ 7,950.04	\$ 7,940.97	\$ -9.07	\$ -	\$ 5.77
Retenciones y contribuciones por pagar a C.P.	Pesos Mexicanos	ISSTEY, SECRETARIA DE HACIENDA DEL ESTADO, SECRETARIA DE HACIENDA Y CREDITO PUBLICO	\$ 357.44	\$ 4,529.25	\$ 4,616.91	\$ 87.66	\$ -	\$ 445.09
Otras Cuenta por pagar a corto plazo	Pesos Mexicanos	VARIOS	0.00	41.98	41.98	\$ -	\$ -	\$ -
Suma de deuda y otros pasivos			\$ 372.28	\$ 24,328.92	\$ 24,407.51	\$ 78.59	\$ -	\$ 450.87

TODOS LOS PASIVOS TIENEN COMO FUENTE DE FINANCIAMIENTO RETENCIONES DE CONTRIBUCIONES A SERVIDORES PUBLICOS Y PROVEEDORES DE BIENES Y SERVICIOS, ASÍ COMO POR PROVISIONES DE ADQUISICIONES A CREDITO. NO SE TIENE CONTRATADA DEUDA PUBLICA INTERNA NI EXTERNA.

Handwritten signatures and initials are present at the bottom of the page, including a large signature on the left and several smaller ones to the right.

ANEXO 1.8
ESTADO DE ACTIVIDADES
DEL 01 DE ENERO AL 31 DE DICIEMBRE DE 2013 Y 01 DE
ENERO AL 31 DE DICIEMBRE DE 2012
(En miles de pesos mexicanos)

	2013	2012
Ingresos y otros beneficios-Nota 3 a)		
Ingresos de la gestión		
Total Ingresos de gestión	\$ 67.76	\$ -
Ingresos por venta de bienes y servicios	\$ 67.76	
Aprocheamientos de tipo corriente-Multas	\$ -	\$ -
Transferencias, asignaciones, subsidios y otras ayudas		
Trasferencias al resto del sector público-Nota 3 a)	\$ 22,200.00	\$ 21,000.00
Total transferencias	\$ 22,200.00	\$ 21,000.00
Otros ingresos y beneficios		
ingresos financieros		
intereses ganados de valores, créditos, bonos y otros	\$ 37.08	\$ 39.92
otros ingresos y beneficios varios		
Otros ingresos y beneficios varios- Aplicación de estímulos Nota 3 a)	\$ 876.02	\$ 700.48
Otros ingresos y beneficios varios-Utilidad en enajenación de bienes muebles	\$ 50.54	\$ -
Otros ingresos y beneficios varios-Otros	\$ 0.32	\$ -
Total Otros ingresos	\$ 963.96	\$ 740.40
Total Ingresos	\$ 23,231.72	\$ 21,740.40
GASTOS Y OTRAS PERDIDAS-Nota 3b)		
GASTOS DE FUNCIONAMIENTO		
Servicios personales	\$ 16,205.84	\$ 14,325.60
Materiales y suministros	\$ 918.02	\$ 1,247.39
Servicios generales	\$ 4,965.51	\$ 5,225.59
Total GASTOS DE FUNCIONAMIENTO	\$ 22,089.37	\$ 20,798.58
Transferencias, asignaciones, subsidios y otras ayudas		
Ayudas sociales	\$ 50.62	\$ 56.49
Transferencias al sector privado externo	\$ 80.00	
Total de Transferencias, asignaciones, subsidios y otras ayudas	\$ 130.62	\$ 56.49
OTROS GASTOS Y PERDIDAS EXTRAORDINARIAS		
Estimaciones, depreciaciones, deterioros, obsolescencia, amortizaciones y provisiones		
Depreciación de bienes muebles-Nota 1f)	\$ 560.10	\$ 494.01
Amortización de activos intangibles-Nota 1f)	\$ 18.64	\$ 16.51
Total OTROS GASTOS Y PERDIDAS EXTRAORDINARIAS	\$ 578.73	\$ 510.52
Total GASTOS Y OTRAS PERDIDAS	\$ 22,798.73	\$ 21,365.59
Ahorro/desahorro neto del ejercicio	\$ 432.99	\$ 374.81

ANEXO 1.9
ESTADO DE FLUJOS DE EFECTIVO
DEL 01 DE ENERO AL 31 DE DICIEMBRE DE 2013 Y 01 DE
ENERO AL 31 DE DICIEMBRE DE 2012
(En miles de pesos)

	2013	2012
FLUJOS DE EFECTIVO DE LAS ACTIVIDADES DE GESTIÓN		
Origen	\$ 23,341.89	\$ 21,502.37
Ingreso por venta de bienes y servicios	67.76	0
<u>Trasferencias, Asignación y subsidios</u>		
Transferencias al resto del sector público	\$ 22,398.11	\$ 20,801.89
<u>Otros ingresos y beneficios</u>		
Otros ingresos y beneficios-aplicación de estímulos	\$ 876.02	\$ 700.48
Aplicación	\$ (22,219.18)	\$ (20,909.10)
Servicios personales	\$ (16,194.03)	\$ (14,315.18)
Materiales y suministros	\$ (896.51)	\$ (1,323.72)
Servicios generales	\$ (4,998.02)	\$ (5,213.71)
<u>Trasferencias, asignaciones, subsidios y otras ayudas</u>		
Ayudas sociales	\$ (130.62)	\$ (56.49)
Flujos netos de efectivo de actividades de gestión	\$ 1,122.71	\$ 593.27
Flujos netos de efectivo de actividades de Inversión	\$ (768.92)	\$ (844.56)
Origen	\$ 117.54	\$ 39.92
Otros-Productos financieros corrientes	\$ 37.08	\$ 39.92
Venta de activos físicos	\$ 80.46	\$ -
Aplicación -Nota 4b	\$ (886.46)	\$ (884.48)
Bienes muebles e inmuebles	\$ (792.23)	\$ (841.96)
Intangibles	\$ (94.23)	\$ (42.52)
Flujos netos de efectivo de actividades de Financiamiento	\$ 58.33	\$ 9.65
Aplicación	\$ 58.33	\$ 9.65
Incremento (Disminución) de otros pasivos	\$ 75.41	\$ 56.23
Incremento de otros activos	\$ (17.08)	\$ (46.58)
Incremento (decremento) neto de efectivo y equivalentes de efectivo	\$ 412.12	\$ (241.64)
Saldo inicial de efectivo y equivalentes de efectivo	\$ 473.88	\$ 715.52
Saldo final de efectivo y equivalentes de efectivo-Ver Nota 4a)	\$ 886.00	\$ 473.88

ANEXO 1.10

BALANZA DE COMPROBACIÓN AL 31 DE DICIEMBRE DE 2013

EN PESOS MEXICANOS

Cuenta	Nombre	Saldos Iniciales				Saldos Actuales	
		Deudor	Acreedor	Cargos	Abonos	Deudor	Acreedor
1-00-000-0000-0000-0000	Activo	\$ 3,543,580.85		\$ 194,248,142.89	\$ 193,734,563.00	\$ 4,055,170.34	
1-11-000-0000-0000-0000	Activo Circulante	\$ 813,283.40		\$ 181,190,117.35	\$ 180,971,837.54	\$ 1,131,563.21	
1-11-111-0000-0000-0000	Efectivo y equivalentes	\$ 473,879.85		\$ 167,565,954.48	\$ 167,153,834.87	\$ 885,989.28	
1-11-111-1111-0000-0000	Efectivo	\$ 3,080.78		\$ 28,223.81	\$ 28,314.39	\$ 11,000.00	
1-11-111-1111-0001-0000	Fondo fjo Virginia Angulo Vázquez	\$ 3,090.78		\$ 27,223.81	\$ 20,314.39	\$ 10,000.00	
1-11-111-1111-0008-0000	Pamela Kemp Madina	\$ -		\$ 1,000.00	\$ -	\$ 1,000.00	
1-11-111-1113-0000-0000	Bancos dependencias y otros	\$ 170,788.87		\$ 94,837,730.87	\$ 94,833,520.48	\$ 74,999.28	
1-11-111-1113-0001-0000	Banorte Cuenta 0586208368	\$ 170,788.87		\$ 94,837,730.87	\$ 94,833,520.48	\$ 74,999.28	
1-11-111-1114-0000-0000	Inversiones temporales	\$ 300,000.00		\$ 72,700,000.00	\$ 72,200,000.00	\$ 800,000.00	
1-11-111-1114-0001-0000	Inversiones Banorte	\$ 300,000.00		\$ 72,700,000.00	\$ 72,200,000.00	\$ 800,000.00	
1-11-112-0000-0000-0000	Derechos a recibir electivo o equivalentes	\$ 202,702.73		\$ 23,017,903.77	\$ 23,214,103.00	\$ 6,503.50	
1-11-112-1122-0000-0000	Cuentas por cobrar a corto plazo	\$ 180,107.50		\$ 22,370,849.34	\$ 22,666,469.57	\$ 2,187.27	
1-11-112-1122-0001-0000	Transferencias Internas y asignaciones al sector publico	\$ 180,107.50		\$ 22,200,000.00	\$ 22,388,107.50	\$ -	
1-11-112-1122-0002-0000	Na pendiente a Acreditar	\$ -		\$ 8,737.57	\$ 6,550.30	\$ 2,187.27	
1-11-112-1122-0003-0000	Na Acreditable	\$ -		\$ -	\$ 6,550.30	\$ -	
1-11-112-1122-0004-0000	AXA Seguros, S A DE CV	\$ -		\$ 80,481.45	\$ 80,481.45	\$ -	
1-11-112-1122-0005-0000	Municipio de Manda, Yucatan	\$ -		\$ 68,700.00	\$ 68,700.00	\$ -	
1-11-112-1122-0008-0000	Secretaria de Administración y Finanzas	\$ -		\$ 3,400.01	\$ 3,400.01	\$ -	
1-11-112-1122-0051-0000	Instituto de Selección y Capacitación del Edo de Z	\$ -		\$ 5,100.01	\$ 5,100.01	\$ -	
1-11-112-1123-0000-0000	Deudores diversos por cobrar a corto plazo	\$ 50.28		\$ -	\$ -	\$ 50.28	
1-11-112-1123-0003-0000	Radomoni DPSA	\$ 50.28		\$ -	\$ -	\$ 50.28	
1-11-112-1124-0000-0000	Contribuciones por recuperar a corto plazo	\$ 4,544.95		\$ 4,105.43	\$ 4,384.43	\$ 4,285.95	
1-11-112-1124-0003-0000	Isr Retenido por bancos	\$ 579.95		\$ -	\$ -	\$ 579.95	
1-11-112-1124-0004-0000	Subsidio al empleo 2012	\$ 1,021.00		\$ 1,781.10	\$ 2,802.10	\$ -	
1-11-112-1124-0005-0000	Saldo a favor ISR Retenido Arrendamiento	\$ 2,944.00		\$ -	\$ -	\$ 2,944.00	
1-11-112-1124-0008-0000	Subsidio al Empleo 2013	\$ -		\$ 2,324.33	\$ 1,582.33	\$ 742.00	
1-11-112-1125-0000-0000	Deudores por anticipos de tesoreria	\$ -		\$ 33,500.00	\$ 33,500.00	\$ -	
1-11-112-1125-0001-0000	Alvaro Carcaño Loeza	\$ -		\$ 33,500.00	\$ 33,500.00	\$ -	
1-11-112-1125-0023-0000	Miguel Castillo Martínez	\$ -		\$ 15,500.00	\$ 15,500.00	\$ -	
1-11-112-1125-0041-0000	Álvaro Traconis Flores	\$ -		\$ 5,000.00	\$ 5,000.00	\$ -	
1-11-112-1125-0051-0000	Clarissa Abigail Torres Martín	\$ -		\$ 1,500.00	\$ 1,500.00	\$ -	
1-11-112-1126-0000-0000	Préstamos otorgados a corto plazo	\$ -		\$ 587,349.00	\$ 587,349.00	\$ -	
1-11-112-1126-0001-0000	Alvaro Carcaño Loeza	\$ -		\$ 42,400.00	\$ 42,400.00	\$ -	
1-11-112-1126-0002-0000	Virginia Angulo Vázquez	\$ -		\$ 8,250.00	\$ 8,250.00	\$ -	
1-11-112-1126-0004-0000	Luis cohue Medina	\$ -		\$ 14,500.00	\$ 14,500.00	\$ -	
1-11-112-1126-0005-0000	Bonnie Azarcaya Marcin	\$ -		\$ 10,000.00	\$ 10,000.00	\$ -	
1-11-112-1126-0007-0000	Rebeca Barbadó Aranda	\$ -		\$ 9,085.00	\$ 9,085.00	\$ -	
1-11-112-1126-0013-0000	Maribel Ordoñez Rodríguez	\$ -		\$ 9,429.00	\$ 9,429.00	\$ -	
1-11-112-1126-0014-0000	Adriana Grájales Koyoc	\$ -		\$ 10,850.00	\$ 10,850.00	\$ -	
1-11-112-1126-0021-0000	Estrada Aguilar Ekm	\$ -		\$ 13,000.00	\$ 13,000.00	\$ -	
1-11-112-1126-0023-0000	Miguel Castillo Martínez	\$ -		\$ 170,000.00	\$ 170,000.00	\$ -	
1-11-112-1126-0024-0000	David Roberto Suárez Pacheco	\$ -		\$ 38,800.00	\$ 38,800.00	\$ -	
1-11-112-1126-0026-0000	Hatem Nehmet Maril	\$ -		\$ 22,000.00	\$ 22,000.00	\$ -	
1-11-112-1126-0027-0000	Manuel Fernando Durán López	\$ -		\$ 4,500.00	\$ 4,500.00	\$ -	
1-11-112-1126-0028-0000	Juán José May Uc	\$ -		\$ 14,250.00	\$ 14,250.00	\$ -	
1-11-112-1126-0031-0000	Leticia Tejero Cámara	\$ -		\$ 30,000.00	\$ 30,000.00	\$ -	
1-11-112-1126-0033-0000	Sergio Vermont Gamboa	\$ -		\$ 4,500.00	\$ 4,500.00	\$ -	
1-11-112-1126-0038-0000	Adde Caroline Alpuche Varguez	\$ -		\$ 5,800.00	\$ 5,800.00	\$ -	
1-11-112-1126-0040-0000	Maria Anceffy de los A. Pacheco Pinalo	\$ -		\$ 9,085.00	\$ 9,085.00	\$ -	
1-11-112-1126-0041-0000	Alvaro Traconis Flores	\$ -		\$ 92,500.00	\$ 92,500.00	\$ -	
1-11-112-1126-0045-0000	Eduardo Alonso Marín Hernández	\$ -		\$ 13,800.00	\$ 13,800.00	\$ -	
1-11-112-1126-0046-0000	Gerardo Manuel Fernández Sierra	\$ -		\$ 25,800.00	\$ 25,800.00	\$ -	
1-11-112-1126-0048-0000	Maria José Andueza Puerto	\$ -		\$ 6,500.00	\$ 6,500.00	\$ -	
1-11-112-1126-0051-0000	Clarissa Abigail Torres Martín	\$ -		\$ 9,000.00	\$ 9,000.00	\$ -	
1-11-112-1126-0052-0000	Jesús Antonio Gúzman Solís	\$ -		\$ 13,000.00	\$ 13,000.00	\$ -	
1-11-112-1126-0058-0000	Evangelina Sosa Gongora	\$ -		\$ 9,000.00	\$ 9,000.00	\$ -	
1-11-113-0000-0000-0000	Derechos a recibir bienes o servicios	\$ 180,372.78		\$ 573,068.88	\$ 549,202.37	\$ 184,239.29	
1-11-113-1131-0000-0000	Anticipo a proveedores por bienes y servicios cp	\$ -		\$ 184,153.57	\$ 184,153.57	\$ -	
1-11-113-1131-0009-0000	Autosur, S A DE CV	\$ -		\$ 180,848.13	\$ 180,848.13	\$ -	
1-11-113-1131-0010-0000	Handler Group, S A DE CV	\$ -		\$ 8,073.80	\$ 8,073.80	\$ -	
1-11-113-1131-0011-0000	Comercializadora Textil RX S A de CV	\$ -		\$ 12,381.84	\$ 12,381.84	\$ -	
1-11-113-1131-0012-0000	Mano Alberto Gomez Chavez	\$ -		\$ 12,752.00	\$ 12,752.00	\$ -	

1-11-113-1139-0000-0000	otros derechos s recibir bienes o servicios a c.p.	\$ 160,372.78	\$ 378,915.31	\$ 355,048.80	\$ 184,239.29
1-11-113-1139-0001-0000	seguros pagados por anticipado	\$ 61,983.97	\$ 262,667.03	\$ 256,919.00	\$ 87,732.00
1-11-113-1139-0002-0000	housing pagado por anticipado	\$ 70,334.06	\$ 97,180.20	\$ 79,345.98	\$ 88,148.28
1-11-113-1139-0003-0000	licencias antivirus pagadas por anticipado	\$ 8,054.75	\$ 9,504.75	\$ 9,200.50	\$ 8,359.00
1-11-113-1139-0004-0000	soporte tecnico pagado por anticipado	\$ -	\$ 9,583.33	\$ 8,583.32	\$ 0.01
1-11-115-0000-0000-0000	Almacenes	\$ 76,328.24	\$ 33,190.22	\$ 54,697.30	\$ 54,821.16
1-11-115-1151-0000-0000	Almacén de materiales y suministros de consumo	\$ 76,328.24	\$ 33,190.22	\$ 54,697.30	\$ 54,821.16
1-11-115-1151-0001-0000	Materiales y Equipos Menores de Oficina	\$ 50,152.38	\$ 30,240.22	\$ 48,215.45	\$ 34,177.15
1-11-115-1151-0003-0000	Mat. y Artículos de Construcción y Reparación	\$ 25,845.65	\$ -	\$ 8,151.85	\$ 17,694.00
1-11-115-1151-0005-0000	Combustibles, Lubricantes y Aditivos	\$ 330.00	\$ 2,950.00	\$ 330.00	\$ 2,950.00
1-12-000-0000-0000-0000	Activo no circulante	\$ 2,630,307.25	\$ 3,056,025.34	\$ 2,762,725.46	\$ 2,923,607.13
1-12-122-0000-0000-0000	Derechos a recibir efectivo o equivalentes	\$ 108,646.95	\$ 24,914.63	\$ 9,744.17	\$ 123,817.41
1-12-122-1229-0000-0000	Otros derechos a recibir-Depósitos en garantía	\$ 108,646.95	\$ 24,914.63	\$ 9,744.17	\$ 123,817.41
1-12-122-1229-0001-0000	Lilia Beatriz Cuevas Muñoz	\$ 21,000.00	\$ -	\$ -	\$ 21,000.00
1-12-122-1229-0002-0000	Radomóvil Dpsa. S.A. de C.V.	\$ 6,885.00	\$ 750.00	\$ -	\$ 7,635.00
1-12-122-1229-0003-0000	Autosur, S.A. de C.V	\$ 9,145.17	\$ -	\$ 9,145.17	\$ -
1-12-122-1229-0004-0000	Ingrid Saynes Knape	\$ 28,223.78	\$ -	\$ -	\$ 28,223.78
1-12-122-1229-0005-0000	IUSACELL	\$ 599.00	\$ -	\$ 599.00	\$ -
1-12-122-1229-0006-0000	Comisión Federal de Electricidad	\$ 11,794.00	\$ -	\$ -	\$ 11,794.00
1-12-122-1229-0007-0000	Financiera Bepensa S A de CV SOPOMENR	\$ 33,000.00	\$ 24,164.63	\$ -	\$ 57,164.63
1-12-124-0000-0000-0000	Bienes Muebles	\$ 3,759,911.04	\$ 2,473,379.88	\$ 1,799,554.18	\$ 4,433,736.76
1-12-124-1241-0000-0000	Mobiliario y equipo de administración	\$ 2,870,592.94	\$ 844,739.88	\$ 319,042.41	\$ 3,396,190.41
1-12-124-1241-0001-0000	Muebles de oficina y estantería	\$ 731,783.00	\$ 140,577.11	\$ -	\$ 872,340.11
1-12-124-1241-0002-0000	Muebles, excepto de oficina y estantería	\$ 319,042.41	\$ -	\$ 319,042.41	\$ -
1-12-124-1241-0003-0000	Equipo de cómputo y de tecnologías de la Informaci	\$ 1,815,787.53	\$ 285,967.84	\$ -	\$ 2,105,755.37
1-12-124-1241-0009-0000	Otros Mobiliarios y Equipos de Administración	\$ -	\$ 418,194.93	\$ -	\$ 418,194.93
1-12-124-1242-0000-0000	Mobiliario y equipo educacional y recreativo	\$ 212,249.09	\$ 92,732.24	\$ -	\$ 304,981.33
1-12-124-1242-0001-0000	Equipos y aparatos audiovisuales	\$ 185,037.64	\$ 92,732.24	\$ -	\$ 277,769.88
1-12-124-1242-0003-0000	Cameras fotograficas y de video	\$ 27,211.45	\$ -	\$ -	\$ 27,211.45
1-12-124-1244-0000-0000	Vehiculos y Equipo de Transporte	\$ 584,690.00	\$ 160,946.13	\$ 118,410.00	\$ 627,226.13
1-12-124-1244-0001-0000	Vehiculos y Eq. de Transporte	\$ 584,690.00	\$ 160,946.13	\$ 118,410.00	\$ 627,226.13
1-12-124-1246-0000-0000	Maquinaria, otros equipos y herramientas	\$ 92,379.01	\$ 12,859.88	\$ -	\$ 105,238.89
1-12-124-1246-0002-0000	Maquinaria y equipo industrial	\$ 5,379.94	\$ -	\$ -	\$ 5,379.94
1-12-124-1246-0005-0000	Equipo de Comunicación y Telecomunicación	\$ 44,053.96	\$ 1,236.05	\$ -	\$ 45,289.81
1-12-124-1246-0006-0000	Equipo de generacion electrica, aparatos y accesorio	\$ 38,720.71	\$ -	\$ -	\$ 38,720.71
1-12-124-1246-0009-0000	otros equipos	\$ 3,224.80	\$ 11,623.83	\$ -	\$ 14,848.63
1-12-124-1249-0000-0000	Otros bienes muebles	\$ -	\$ 1,362,101.75	\$ 1,362,101.75	\$ -
1-12-124-1249-0001-0000	saldo inicial	\$ 806,592.30	\$ -	\$ 806,592.30	\$ -
1-12-124-1249-0070-0000	No break Inpp lite omnistar	\$ 2,088.00	\$ -	\$ 2,088.00	\$ -
1-12-124-1249-0071-0000	Equipo cómputo Mac G0903R00NDB7	\$ 28,489.80	\$ -	\$ 28,489.80	\$ -
1-12-124-1249-0072-0000	Smart 1500LCD Ups Tripp lite(para mac)	\$ 3,418.75	\$ -	\$ 3,418.75	\$ -
1-12-124-1249-0073-0000	Note hp Probook CNU 291a48	\$ 14,778.40	\$ -	\$ 14,778.40	\$ -
1-12-124-1249-0074-0000	Monitor Acer Et15poc17205008db540G	\$ 1,542.80	\$ -	\$ 1,542.80	\$ -
1-12-124-1249-0075-0000	Monitor Acer ET15P0C17205102B3740G0	\$ 1,542.80	\$ -	\$ 1,542.80	\$ -
1-12-124-1249-0076-0000	Monitor acer 19" et15p0c17205008c8340g0	\$ 1,542.80	\$ -	\$ 1,542.80	\$ -
1-12-124-1249-0077-0000	Computadora HP 6005 pro	\$ 8,236.00	\$ -	\$ 8,236.00	\$ -
1-12-124-1249-0078-0000	Monitor acer et15poc17205008c5c40g0	\$ 1,542.80	\$ -	\$ 1,542.80	\$ -
1-12-124-1249-0079-0000	kodak scan station	\$ 28,422.59	\$ -	\$ 28,422.59	\$ -
1-12-124-1249-0080-0000	Hp Elite Probook CND1053KJJ	\$ 23,704.30	\$ -	\$ 23,704.30	\$ -
1-12-124-1249-0081-0000	Impresora multifuncional HP Office Jet	\$ 3,554.24	\$ -	\$ 3,554.24	\$ -
1-12-124-1249-0083-0000	Switch Links	\$ 916.40	\$ -	\$ 916.40	\$ -
1-12-124-1249-0084-0000	Monitor acer lcd 18.5 ETLRA0C002108A0544001	\$ 1,206.40	\$ -	\$ 1,206.40	\$ -
1-12-124-1249-0085-0000	HP Probook 655 intel core	\$ 18,850.80	\$ -	\$ 18,850.80	\$ -
1-12-124-1249-0088-0000	Scanner portabl	\$ 1,599.00	\$ -	\$ 1,599.00	\$ -
1-12-124-1249-0087-0000	Monitor Samsung LCD 20" negro	\$ 1,368.80	\$ -	\$ 1,368.80	\$ -
1-12-124-1249-0088-0000	LENOVO C205 serie 1S57300779Q500263036	\$ 5,272.98	\$ -	\$ 5,272.88	\$ -
1-12-124-1249-0089-0000	LENOVO C205 1S57300779Q500263204	\$ 5,272.98	\$ -	\$ 5,272.98	\$ -
1-12-124-1249-0090-0000	LENOVO C205 1S57300779Q500263295	\$ 5,272.97	\$ -	\$ 5,272.97	\$ -
1-12-124-1249-0091-0000	Mac BookPro MC721EA procesador Intel core 17 QUA	\$ 26,506.00	\$ -	\$ 26,506.00	\$ -
1-12-124-1249-0092-0000	Switch Cisco WS-C2960-24PCS FQ01530Y3PQ	\$ 19,184.66	\$ -	\$ 19,184.66	\$ -
1-12-124-1249-0093-0000	Switch Cisco WS-C2960-24PCS FQ01530Y3PQ	\$ 19,184.66	\$ -	\$ 19,184.66	\$ -
1-12-124-1249-0094-0000	Acces point Cisco Air-AP1262N-N-K9 802.11A/GN STA	\$ 14,798.38	\$ -	\$ 14,798.38	\$ -
1-12-124-1249-0095-0000	Antena externa Cisco AIR-ANT2506 AIR-ANT2506-02	\$ 1,980.35	\$ -	\$ 1,980.35	\$ -
1-12-124-1249-0096-0000	Antena externa Cisco AIR-ANT2506 AIR-ANT2506-03	\$ 1,980.35	\$ -	\$ 1,980.35	\$ -
1-12-124-1249-0097-0000	Monitor HP SOCCER S1933 18.5"	\$ 1,497.69	\$ -	\$ 1,497.69	\$ -
1-12-124-1249-0098-0000	Monitor ACER 21.5" LED WIDE Serie ETLTK0R012112	\$ 1,611.24	\$ -	\$ 1,611.24	\$ -
1-12-124-1249-0099-0000	Impresora laser inalambrica Hewlett packard	\$ 1,323.00	\$ -	\$ 1,323.00	\$ -
1-12-124-1249-0100-0000	Monitor LG E1941S LED18.5" Wide negro piano	\$ 1,647.20	\$ -	\$ 1,647.20	\$ -
1-12-124-1249-0101-0000	CPU HP 6005PRO PHENOM II x 2 B57 WINPRO 4G 50C	\$ 8,236.00	\$ -	\$ 8,236.00	\$ -
1-12-124-1249-0102-0000	UPS TRIPP LITE OMNISMART 500V.A	\$ 1,853.88	\$ -	\$ 1,853.88	\$ -
1-12-124-1249-0103-0000	Monitor HPsoccer S1933 LCD 18.5"	\$ 1,612.40	\$ -	\$ 1,612.40	\$ -
1-12-124-1249-0104-0000	Monitor HP Soccer S1933 LCD 18.5" WIDE N/SCNC11	\$ 1,612.40	\$ -	\$ 1,612.40	\$ -
1-12-124-1249-0105-0000	Acces Point Cisco Air-AP1262N-N-K9 802.11A/GN:	\$ 14,853.55	\$ -	\$ 14,853.55	\$ -
1-12-124-1249-0106-0000	Antena externa cisco air-ant2506	\$ 1,988.78	\$ -	\$ 1,988.78	\$ -
1-12-124-1249-0107-0000	Antena Externa Cisco Air-ANT2506	\$ 1,988.78	\$ -	\$ 1,988.78	\$ -
1-12-124-1249-0108-0000	Reloj checador huella digital	\$ 5,299.00	\$ -	\$ 5,299.00	\$ -
1-12-124-1249-0109-0000	CPU HP 6005PRO PHENOM II x 2 B57 WIN/PRO 4G	\$ 8,700.00	\$ -	\$ 8,700.00	\$ -
1-12-124-1249-0110-0000	Monitor ACER LCD 20" WIDE	\$ 1,867.60	\$ -	\$ 1,867.60	\$ -
1-12-124-1249-0111-0000	UPS TRIPP LITE Omnismart 500 V.A.	\$ 1,838.60	\$ -	\$ 1,838.60	\$ -

Handwritten signatures and initials on the right side of the page, including a large signature at the top right and several initials below it.

1-12-124-1249-0112-0000	Proyector viewsonic DLP/2700LUM/SVGA 3D ready	\$ 5,798.84	\$ -	\$ 5,798.84	\$ -
1-12-124-1249-0113-0000	UPS APC Smart1500RM2U 1500VA RACK 2UNITS US	\$ 11,598.84	\$ -	\$ 11,598.84	\$ -
1-12-124-1249-0114-0000	Sistema de almacenamiento synology RS2211RP+2U	\$ 82,940.28	\$ -	\$ 82,940.28	\$ -
1-12-124-1249-0115-0000	Ipad 2 Wi-Fi 16GB BCA MC979E	\$ 6,999.00	\$ -	\$ 6,999.00	\$ -
1-12-124-1249-0116-0000	Ipad 2 Wi-Fi 16GB BCA MC979E	\$ 6,999.00	\$ -	\$ 6,999.00	\$ -
1-12-124-1249-0117-0000	Ipad 2 Wi-Fi 16GB BCA MC979E	\$ 6,999.00	\$ -	\$ 6,999.00	\$ -
1-12-124-1249-0118-0000	Ipad 2 Wi-Fi 16GB BCA MC979E	\$ 6,999.00	\$ -	\$ 6,999.00	\$ -
1-12-124-1249-0119-0000	Ipad 2 Wi-Fi 16GB BCA MC979E	\$ 6,999.00	\$ -	\$ 6,999.00	\$ -
1-12-124-1249-0120-0000	Ipad 2 Wi-Fi 16GB BCA MC979E	\$ 6,999.00	\$ -	\$ 6,999.00	\$ -
1-12-124-1249-0121-0000	IMAC 21.5 MC309E/A 4GB 500GB	\$ 17,999.00	\$ -	\$ 17,999.00	\$ -
1-12-124-1249-0122-0000	IMAC 21.5 MC309E/A 4GB 500GB	\$ 17,999.00	\$ -	\$ 17,999.00	\$ -
1-12-124-1249-0123-0000	IMAC 21.5 MC309E/A 4GB 500GB	\$ 17,999.00	\$ -	\$ 17,999.00	\$ -
1-12-124-1249-0124-0000	MACBOOK PRO 13.3 PULG 2.4 GHz	\$ 17,999.00	\$ -	\$ 17,999.00	\$ -
1-12-124-1249-0125-0000	Ipad 2 Wi-Fi 32GB NGR MC774	\$ 10,499.00	\$ -	\$ 10,499.00	\$ -
1-12-124-1249-0126-0000	Ipad 2 Wi-Fi +3G 32GB NGR MC774	\$ 10,499.00	\$ -	\$ 10,499.00	\$ -
1-12-124-1249-0127-0000	Ipad 2 Wi-Fi +3G 32GB NGR MC774	\$ 10,499.00	\$ -	\$ 10,499.00	\$ -
1-12-124-1249-0128-0000	Ipad 2 Wi-Fi +3G 32GB NGR MC774	\$ 10,499.00	\$ -	\$ 10,499.00	\$ -
1-12-124-1249-0999-0000	Saldo ajustado	\$ (1,362,101.75)	\$ 1,362,101.75	\$ -	\$ -
1-12-125-0000-0000-0000	Activos intangibles	\$ 372,700.46	\$ 461,522.69	\$ 367,292.41	\$ 466,930.74
1-12-125-1251-0000-0000	Software	\$ 155,200.01	\$ 183,690.46	\$ 163,580.48	\$ 155,200.01
1-12-125-1251-0001-0000	Software Titanom y Tiscat	\$ 163,580.46	\$ 46,400.00	\$ 163,580.48	\$ 46,400.00
1-12-125-1251-0002-0000	Sistema de indicadores entregables por región	\$ 45,000.01	\$ -	\$ -	\$ 45,000.01
1-12-125-1251-0003-0000	Sistema de Control Presupuestal	\$ 63,800.00	\$ -	\$ -	\$ 63,800.00
1-12-125-1251-0999-0000	Saldo ajustado	\$ (117,190.46)	\$ 117,190.46	\$ -	\$ -
1-12-125-1254-0000-0000	Licencias	\$ 217,500.45	\$ 287,932.23	\$ 293,701.95	\$ 311,730.73
1-12-125-1254-0010-0000	Licencia Adobe Design en español p/mac	\$ 33,553.00	\$ -	\$ 33,553.00	\$ -
1-12-125-1254-0011-0000	Microsoft office 2010 español	\$ 2,476.60	\$ -	\$ 2,476.60	\$ -
1-12-125-1254-0012-0000	Licencia microsoft office 2010	\$ 2,476.60	\$ -	\$ 2,476.60	\$ -
1-12-125-1254-0014-0000	Licencia office 2010	\$ 2,436.00	\$ -	\$ 2,436.00	\$ -
1-12-125-1254-0015-0000	Licencia para uso de boletín electrónico nivel 1	\$ 2,314.20	\$ -	\$ 2,314.20	\$ -
1-12-125-1254-0016-0000	Licencia para encuestas electrónicas	\$ 3,499.88	\$ -	\$ 3,499.88	\$ -
1-12-125-1254-0017-0000	Licencia Adobe Acrobat x PRO Windows DVD en espe	\$ 6,333.60	\$ -	\$ 6,333.60	\$ -
1-12-125-1254-0018-0000	Microsoft office 2010	\$ 2,708.60	\$ -	\$ 2,708.60	\$ -
1-12-125-1254-0019-0000	Microsoft office 2010 Home and Business	\$ 2,772.40	\$ -	\$ 2,772.40	\$ -
1-12-125-1254-0020-0000	Windows 7 profesional español 32/64 bits DVD FPP	\$ 3,422.00	\$ -	\$ 3,422.00	\$ -
1-12-125-1254-0022-0000	AcrobatProx Adobe Acrobat Pro X windows español	\$ 8,236.00	\$ -	\$ 8,236.00	\$ -
1-12-125-1254-0023-0000	Software Mac Iwor (licencia)	\$ 727.20	\$ -	\$ 727.20	\$ -
1-12-125-1254-0024-0000	Licencia office mac empresas 2011	\$ 3,296.99	\$ -	\$ 3,296.99	\$ -
1-12-125-1254-0025-0000	Microsoft office 2010 home and business FPP ESP DV	\$ 2,700.48	\$ -	\$ 2,700.48	\$ -
1-12-125-1254-0026-0000	Microsoft office 2010 home and business FPP ESP DV	\$ 2,700.48	\$ -	\$ 2,700.48	\$ -
1-12-125-1254-0027-0000	Microsoft office 2010 Home and Business FPP ESP DA	\$ 2,700.48	\$ -	\$ 2,700.48	\$ -
1-12-125-1254-0028-0000	Software Mac Iwor (licencia)	\$ 727.20	\$ -	\$ 727.20	\$ -
1-12-125-1254-0029-0000	Software Mac Iwor (licencia)	\$ 727.20	\$ -	\$ 727.20	\$ -
1-12-125-1254-0030-0000	Microsoft office 2010 Home and Business FPP ESP DA	\$ 2,700.48	\$ -	\$ 2,700.48	\$ -
1-12-125-1254-0100-0000	Licencias	\$ 13,798.50	\$ 287,932.23	\$ -	\$ 311,730.73
1-12-125-1254-0999-0000	Saldo ajustado	\$ 117,190.46	\$ -	\$ 117,190.46	\$ -
1-12-126-0000-0000-0000	Depreciaciones, deterioro y amortizac acumuladas	\$ (1,510,951.20)	\$ 96,208.14	\$ 586,134.72	\$ (2,102,877.78)
1-12-126-1263-0000-0000	Depreciacion acumulada de bienes muebles	\$ (1,586,312.36)	\$ 96,208.14	\$ 567,488.68	\$ (2,057,603.90)
1-12-126-1263-0001-0000	Mobiliario y Equipo de Administración	\$ 1,041,336.75	\$ -	\$ 497,436.36	\$ 1,538,776.11
1-12-126-1263-0002-0000	Mobiliario y Equipo Educativo y Recreativo	\$ 29,289.91	\$ -	\$ 21,224.88	\$ 50,514.79
1-12-126-1263-0004-0000	Equipo de Transporte	\$ 490,687.50	\$ 96,208.14	\$ 39,600.60	\$ 434,079.96
1-12-126-1263-0005-0000	Maquinaria, Otros Equipos y Herramientas	\$ 24,996.20	\$ -	\$ 9,237.84	\$ 34,234.04
1-12-126-1265-0000-0000	Amortización Acumulada de Activos Intangibles	\$ (24,538.84)	\$ -	\$ 18,435.94	\$ (43,273.88)
1-12-126-1265-0001-0000	Software	\$ 7,759.60	\$ -	\$ 7,760.04	\$ 15,519.64
1-12-126-1265-0004-0000	Licencias	\$ 18,879.24	\$ -	\$ 10,875.00	\$ 27,754.24
2-00-000-0000-0000-0000	PASIVO	\$ 372,281.22	\$ 24,370,901.73	\$ 24,449,487.33	\$ 450,866.82
2-21-000-0000-0000-0000	PASIVO CIRCULANTE	\$ 372,281.22	\$ 24,370,901.73	\$ 24,449,487.33	\$ 450,866.82
2-21-211-0000-0000-0000	Cuentas por pagar a corto plazo	\$ 372,281.22	\$ 24,370,901.73	\$ 24,449,487.33	\$ 450,866.82
2-21-211-2111-0000-0000	Servicios personales por pagar a C.P.	\$ -	\$ 11,849,629.77	\$ 11,849,629.77	\$ -
2-21-211-2111-0001-0000	Sueldos por pagar	\$ -	\$ 10,208,631.91	\$ 10,208,631.91	\$ -
2-21-211-2111-0002-0000	Prima vacacional por pagar	\$ -	\$ 321,338.15	\$ 321,338.15	\$ -
2-21-211-2111-0003-0000	Ajuste al calendario por pagar	\$ -	\$ 30,544.55	\$ 30,544.55	\$ -
2-21-211-2111-0004-0000	Aguinaldo por pagar	\$ -	\$ 1,289,010.17	\$ 1,289,010.17	\$ -
2-21-211-2111-8701-0000	Xtreme Representaciones, S A DE C V	\$ -	\$ 104.89	\$ 104.89	\$ -
2-21-211-2112-0000-0000	Proveedores por pagar a corto plazo	\$ 14,843.17	\$ 7,950,840.93	\$ 7,940,969.76	\$ 5,772.00
2-21-211-2112-0001-0000	Radiomóvil Dipea	\$ 5,698.00	\$ 20,673.00	\$ 14,975.00	\$ -
2-21-211-2112-0002-0000	Volkswagen Lesing, S.A. de C.V.	\$ 9,145.17	\$ 38,560.68	\$ 27,435.51	\$ -
2-21-211-2112-0007-0000	Operadora Turística Mérida S.A.	\$ -	\$ 16,410.80	\$ 16,410.80	\$ -
2-21-211-2112-0008-0000	Diego Alejandro Pérez López	\$ -	\$ 26,652.00	\$ 26,652.00	\$ -
2-21-211-2112-0011-0000	Financiera Bepensa S.A. de C.V. SOFOM ENR	\$ -	\$ 561,292.88	\$ 561,292.88	\$ -
2-21-211-2112-0015-0000	Covea producciones S.A. de C.V.	\$ -	\$ 3,480.00	\$ 3,480.00	\$ -
2-21-211-2112-0017-0000	Computax S A de C.V.	\$ -	\$ 596.24	\$ 596.24	\$ -
2-21-211-2112-0022-0000	Dejgado y Compañía, S A DE C V	\$ -	\$ 34,496.06	\$ 34,496.06	\$ -
2-21-211-2112-0028-0000	Operadora Perinsular, S A DE C V	\$ -	\$ 8,792.67	\$ 8,792.67	\$ -
2-21-211-2112-0027-0000	CTP Computación, S. DE RL DE C V	\$ -	\$ 17,249.20	\$ 17,249.20	\$ -
2-21-211-2112-0028-0000	Compañía Tipografía Yucateca S A DE C V	\$ -	\$ 18,853.48	\$ 18,853.48	\$ -
2-21-211-2112-0029-0000	Operadora OMX, S A DE C V	\$ -	\$ 2,056.70	\$ 2,056.70	\$ -
2-21-211-2112-0030-0000	Multiservicios Tun, S A DE C V	\$ -	\$ 1,170.21	\$ 1,170.21	\$ -
2-21-211-2112-0031-0000	Grupo Editorial del Sureste, S.A. DE C V	\$ -	\$ 2,320.00	\$ 2,320.00	\$ -

[Handwritten signature]

[Handwritten signature]

[Handwritten signature]

[Handwritten signature]

[Handwritten signature]

2-21-211-2112-0032-0000	Yolanda Perez Campos	\$	-	\$	11,600.00	\$	11,600.00	\$	-
2-21-211-2112-0035-0000	Novidades de Mérida, S.A DE C.V	\$	-	\$	4,758.00	\$	4,758.00	\$	-
2-21-211-2112-0036-0000	Angel Jesús Gomez Lavadores	\$	-	\$	2,958.00	\$	2,958.00	\$	-
2-21-211-2112-0038-0000	Arbo Auto Alra, S.A DE C.V	\$	-	\$	1,814.00	\$	1,814.00	\$	-
2-21-211-2112-0040-0000	Axa Seguros, S.A DE C.V	\$	-	\$	23,920.33	\$	23,920.33	\$	-
2-21-211-2112-0041-0000	Abc Aeronaves, S.A DE C.V	\$	-	\$	6,269.72	\$	6,269.72	\$	-
2-21-211-2112-0043-0000	Aeropuerto de Mérida, S.A DE C.V	\$	-	\$	2,029.97	\$	2,029.97	\$	-
2-21-211-2112-0044-0000	Autosur, S.A DE C.V	\$	-	\$	182,953.58	\$	182,953.58	\$	-
2-21-211-2112-0050-0000	Apple Operations Mexico, S.A DE C.V	\$	-	\$	1,379.00	\$	1,379.00	\$	-
2-21-211-2112-0054-0000	Alpina, S.A DE C.V	\$	-	\$	13,224.00	\$	13,224.00	\$	-
2-21-211-2112-0059-0000	ABA Seguros, S.A DE C.V	\$	-	\$	16,079.82	\$	16,079.82	\$	-
2-21-211-2112-0060-0000	Autovía del Mayab	\$	-	\$	376.00	\$	376.00	\$	-
2-21-211-2112-0061-0000	Agrupacion de guias de choferes y prestadores de s	\$	-	\$	215.00	\$	215.00	\$	-
2-21-211-2112-0062-0000	Alimentos y Bebidas Peninsulares, S. DE R.L DE C.V	\$	-	\$	5,840.00	\$	5,840.00	\$	-
2-21-211-2112-0063-0000	Abel Omar Escalante Ancona	\$	-	\$	2,088.00	\$	2,088.00	\$	-
2-21-211-2112-0064-0000	Ana Leocadia Marín Gahona	\$	-	\$	2,322.00	\$	2,322.00	\$	-
2-21-211-2112-0065-0000	Angel Ricardo Pérez Valle	\$	-	\$	510.00	\$	510.00	\$	-
2-21-211-2112-0066-0000	Argentino Reforma, S.A DE C.V	\$	-	\$	694.00	\$	694.00	\$	-
2-21-211-2112-0067-0000	Administradora de Empresas Sushi, S.A DE C.V	\$	-	\$	714.00	\$	714.00	\$	-
2-21-211-2112-0068-0000	Addy María Rivera Martínez	\$	-	\$	2,477.76	\$	2,477.76	\$	-
2-21-211-2112-0069-0000	Autozone de Mexico, S. DE R.L DE C.V	\$	-	\$	1,031.00	\$	1,031.00	\$	-
2-21-211-2112-0070-0000	Alianza de Mexico, S.A Cia de Seguros	\$	-	\$	24,491.28	\$	24,491.28	\$	-
2-21-211-2112-0071-0000	Autos Pullman, S.A DE C.V	\$	-	\$	714.00	\$	714.00	\$	-
2-21-211-2112-0072-0000	Athenes Melania Meyer Nolasco	\$	-	\$	193.14	\$	193.14	\$	-
2-21-211-2112-0073-0000	Ahuro Chan	\$	-	\$	42.00	\$	42.00	\$	-
2-21-211-2112-0074-0000	Alberto de Jesús Goya Cortés	\$	-	\$	12,218.28	\$	12,218.28	\$	-
2-21-211-2112-0075-0000	Áro Sistemas, S. DE R.L. DE C.V	\$	-	\$	5,737.92	\$	5,737.92	\$	-
2-21-211-2112-0076-0000	Ana Gabriela Cepudo Valencia	\$	-	\$	36.00	\$	36.00	\$	-
2-21-211-2112-0077-0000	Assaf Tu Vestir, S.A DE C.V	\$	-	\$	32.80	\$	32.80	\$	-
2-21-211-2112-0078-0000	Astrid Espinosa Argona Perera	\$	-	\$	1,620.00	\$	1,620.00	\$	-
2-21-211-2112-0079-0000	Adela del Carmen Alvarez Avila	\$	-	\$	999.92	\$	999.92	\$	-
2-21-211-2112-0080-0000	Alejandro Saari Graus	\$	-	\$	49,951.92	\$	49,951.92	\$	-
2-21-211-2112-0301-0000	Bepensa Bebidas, S.A DE C.V	\$	-	\$	12,441.01	\$	12,441.01	\$	-
2-21-211-2112-0302-0000	Blanca Rosa Gonzalez Aviles	\$	-	\$	76.68	\$	76.68	\$	-
2-21-211-2112-0303-0000	Bodega Electronica Xaze, S.A DE C.V	\$	-	\$	62,957.84	\$	62,957.84	\$	-
2-21-211-2112-0305-0000	Bordes del Sureste, S.A DE C.V	\$	-	\$	9,465.60	\$	9,465.60	\$	-
2-21-211-2112-0308-0000	Bioestadístico E.I.R.L	\$	-	\$	5,876.94	\$	5,876.94	\$	-
2-21-211-2112-0307-0000	Bernardo Susano Garcia Santemana	\$	-	\$	364.24	\$	364.24	\$	-
2-21-211-2112-0308-0000	Bizano, S.A DE C.V	\$	-	\$	1,670.00	\$	1,670.00	\$	-
2-21-211-2112-0309-0000	Bartha Aurora Cervera Morales	\$	-	\$	79.00	\$	79.00	\$	-
2-21-211-2112-0310-0000	Bicimotos, S.A DE C.V	\$	-	\$	2,130.12	\$	2,130.12	\$	-
2-21-211-2112-0601-0000	Cadena Comercial Oxro, S.A DE C.V	\$	-	\$	3,555.51	\$	3,555.51	\$	-
2-21-211-2112-0603-0000	Comision Federal de Electricidad	\$	-	\$	254,303.00	\$	254,303.00	\$	-
2-21-211-2112-0604-0000	Compufax, S.A DE C.V	\$	-	\$	168,084.58	\$	168,084.58	\$	-
2-21-211-2112-0605-0000	Conico de México, S.A DE C.V	\$	-	\$	52,879.81	\$	52,879.81	\$	-
2-21-211-2112-0606-0000	CTP Computación, S. DE R.L DE C.V	\$	-	\$	308,974.12	\$	308,974.12	\$	-
2-21-211-2112-0607-0000	Copisistemas de Yucatan, S.A DE C.V	\$	-	\$	34,497.83	\$	34,497.83	\$	-
2-21-211-2112-0609-0000	Compu-Dedica S.A DE C.V	\$	-	\$	99.99	\$	99.99	\$	-
2-21-211-2112-0610-0000	Compañia Tipografica Yucateca, S.A DE C.V	\$	-	\$	201,243.61	\$	201,243.61	\$	-
2-21-211-2112-0612-0000	Cigre Impresión Digital S.C.P	\$	-	\$	23,963.28	\$	23,963.28	\$	-
2-21-211-2112-0613-0000	Comercializadora Cazbra, S.A DE C.V	\$	-	\$	2,079.00	\$	2,079.00	\$	-
2-21-211-2112-0615-0000	Comercializadora Inficom, S DE R.L DE C.V	\$	-	\$	51,754.77	\$	51,754.77	\$	-
2-21-211-2112-0619-0000	CDA Peninsula, S.A DE C.V	\$	-	\$	16,657.23	\$	16,657.23	\$	-
2-21-211-2112-0620-0000	Centro de Copiado Copylike S DE R.L DE C.V	\$	-	\$	1,505.00	\$	1,505.00	\$	-
2-21-211-2112-0621-0000	Cicisa Diseños y Construcciones S.A DE C.V	\$	-	\$	30,000.00	\$	30,000.00	\$	-
2-21-211-2112-0622-0000	Cruzillo S.A DE C.V	\$	-	\$	145.82	\$	145.82	\$	-
2-21-211-2112-0623-0000	Con el Sabor de Yucatan, S.A DE C.V	\$	-	\$	773.00	\$	773.00	\$	-
2-21-211-2112-0626-0000	Corral Dominguez Leon	\$	-	\$	52,200.00	\$	52,200.00	\$	-
2-21-211-2112-0630-0000	Consorcio del Mayab, S.A DE C.V	\$	-	\$	6,545.00	\$	6,545.00	\$	-
2-21-211-2112-0631-0000	Cafe Sirena, S DE R.L DE C.V	\$	-	\$	230.00	\$	230.00	\$	-
2-21-211-2112-0632-0000	Conseccionaria Vuela Compañia de Aviacion, S.A P.I	\$	-	\$	1,432.00	\$	1,432.00	\$	-
2-21-211-2112-0633-0000	Construcciones Muysa, S.A DE C.V	\$	-	\$	16,256.24	\$	16,256.24	\$	-
2-21-211-2112-0634-0000	Cámara Mexicana de la Industria de la Construcción	\$	-	\$	5,000.00	\$	5,000.00	\$	-
2-21-211-2112-0635-0000	Cadgrafics, S.A DE C.V	\$	-	\$	15,073.04	\$	15,073.04	\$	-
2-21-211-2112-0636-0000	Circuit Signs, S.A DE C.V	\$	-	\$	4,582.00	\$	4,582.00	\$	-
2-21-211-2112-0637-0000	Comercializadora Textil RK, S.A DE C.V	\$	-	\$	49,403.24	\$	49,403.24	\$	-
2-21-211-2112-0638-0000	Cemento Aeropuerto	\$	-	\$	60.00	\$	60.00	\$	-
2-21-211-2112-0639-0000	Casa Fernandez del Sureste, S.A DE C.V	\$	-	\$	3,787.45	\$	3,787.45	\$	-
2-21-211-2112-0640-0000	Constructora Aditlmpier, S.A DE C.V	\$	-	\$	7,906.56	\$	7,906.56	\$	-
2-21-211-2112-0641-0000	Comercial Añete, S.A DE C.V	\$	-	\$	686.37	\$	686.37	\$	-
2-21-211-2112-0642-0000	Comitum S.C.P	\$	-	\$	3,451.00	\$	3,451.00	\$	-
2-21-211-2112-0643-0000	Coloquio de Contadores Públicos de Yucatan, A.C	\$	-	\$	1,763.20	\$	1,763.20	\$	-
2-21-211-2112-0644-0000	Centro de Copiado Mérida, S.A DE C.V	\$	-	\$	52.91	\$	52.91	\$	-
2-21-211-2112-0645-0000	César Abraham Durán Caballero	\$	-	\$	6,501.80	\$	6,501.80	\$	-
2-21-211-2112-0646-0000	Carlos Azarcoya Boko	\$	-	\$	20.00	\$	20.00	\$	-
2-21-211-2112-0647-0000	Centro de Cooperación Reginal para la Educación de	\$	-	\$	3,500.00	\$	3,500.00	\$	-
2-21-211-2112-0648-0000	Claudio Torres	\$	-	\$	137.00	\$	137.00	\$	-
2-21-211-2112-0649-0000	Carnes Rapidas del Sureste, S.A DE C.V	\$	-	\$	353.00	\$	353.00	\$	-
2-21-211-2112-0650-0000	Corporacion Alimentaria, S.A DE C.V	\$	-	\$	48.00	\$	48.00	\$	-

Handwritten signatures and initials on the right side of the page, including a large signature at the top right and several initials or smaller signatures below it.

2-21-211-2112-0651-0000	Consortio Hotelero, S A DE C.V	\$ - \$	2,048.00	\$ 2,048.00	\$ -
2-21-211-2112-0652-0000	Centro de Investigación y Docencia Económicas A C	\$ - \$	45,403.00	\$ 45,403.00	\$ -
2-21-211-2112-0653-0000	Cortes, Camé y Bebidas Aeropuerto, S.A DE C.V	\$ - \$	1,000.00	\$ 1,000.00	\$ -
2-21-211-2112-0901-0000	Diego Alejandro Perez Lopez	\$ - \$	40,672.50	\$ 40,672.50	\$ -
2-21-211-2112-0906-0000	David Alejandro Guzman Vega	\$ - \$	108.00	\$ 108.00	\$ -
2-21-211-2112-0907-0000	David Razó Dayer	\$ - \$	42.00	\$ 42.00	\$ -
2-21-211-2112-0909-0000	DHL Express Mexico, S A DE C.V	\$ - \$	4,899.25	\$ 4,899.25	\$ -
2-21-211-2112-0913-0000	Delgado y Compañía, S A DE C.V	\$ - \$	89,184.24	\$ 89,184.24	\$ -
2-21-211-2112-0916-0000	Dominga Adriana Vargas Leon	\$ - \$	31,320.00	\$ 31,320.00	\$ -
2-21-211-2112-0919-0000	Dopoluz, S.A DE C.V	\$ - \$	20,596.42	\$ 20,596.42	\$ -
2-21-211-2112-0920-0000	Diego la Verdad, S.A DE C.V	\$ - \$	6,674.00	\$ 6,674.00	\$ -
2-21-211-2112-0921-0000	Diego Antonio Azcona Cabrera	\$ - \$	788.00	\$ 788.00	\$ -
2-21-211-2112-0922-0000	David Gutierrez Vazquez	\$ - \$	16.00	\$ 16.00	\$ -
2-21-211-2112-0923-0000	Dante Interactivo, S A DE C.V	\$ - \$	3,789.72	\$ 3,789.72	\$ -
2-21-211-2112-0924-0000	Domingo Andres Cauich Escalante	\$ - \$	5,410.24	\$ 5,410.24	\$ -
2-21-211-2112-0925-0000	Draca, S A DE C.V	\$ - \$	214.24	\$ 214.24	\$ -
2-21-211-2112-0926-0000	Distribuidora de Hielo del Sureste, S A DE C.V	\$ - \$	20.00	\$ 20.00	\$ -
2-21-211-2112-0927-0000	Distribuidora Store Home, SA DE CV	\$ - \$	2,744.30	\$ 2,744.30	\$ -
2-21-211-2112-1201-0000	Electronica Gonzalez, S.A DE C.V	\$ - \$	202.63	\$ 202.63	\$ -
2-21-211-2112-1204-0000	Emilio Torre Molina	\$ - \$	22.50	\$ 22.50	\$ -
2-21-211-2112-1205-0000	Especialistas en Alta Cocina, S.A DE C.V	\$ - \$	2,149.00	\$ 2,149.00	\$ -
2-21-211-2112-1206-0000	Expansion, S A DE C.V	\$ - \$	3,690.00	\$ 3,690.00	\$ -
2-21-211-2112-1210-0000	Electronica Empresarial Cancun, S.A DE C.V	\$ - \$	951.00	\$ 951.00	\$ -
2-21-211-2112-1211-0000	Grupo Editorial Trifles, S.A DE C.V	\$ - \$	280.00	\$ 280.00	\$ -
2-21-211-2112-1212-0000	Eduardo Jesus Rodriguez Gamboa	\$ - \$	135,188.72	\$ 135,188.72	\$ -
2-21-211-2112-1213-0000	Eduardo Lorenzo Literas Sentes	\$ - \$	34,089.91	\$ 34,089.91	\$ -
2-21-211-2112-1214-0000	Estacionamiento Manda	\$ - \$	90.00	\$ 90.00	\$ -
2-21-211-2112-1215-0000	Estacionamientos 59, S.A DE C.V	\$ - \$	70.00	\$ 70.00	\$ -
2-21-211-2112-1216-0000	Estrella Mexicana, S A DE C.V	\$ - \$	1,775.16	\$ 1,775.16	\$ -
2-21-211-2112-1217-0000	El Portador, S A DE C.V	\$ - \$	5,212.00	\$ 5,212.00	\$ -
2-21-211-2112-1218-0000	Espedes, Vera y Asociados SCP	\$ - \$	44,080.00	\$ 44,080.00	\$ -
2-21-211-2112-1219-0000	Edberto Barrero Davalos	\$ - \$	18,792.00	\$ 18,792.00	\$ -
2-21-211-2112-1220-0000	Estación de cobro "chichen-itza"	\$ - \$	836.00	\$ 836.00	\$ -
2-21-211-2112-1221-0000	Empresa Global Editores, S.A DE C.V	\$ - \$	5,800.00	\$ 5,800.00	\$ -
2-21-211-2112-1222-0000	El Palacio de Hierro, S A DE C.V	\$ - \$	159.00	\$ 159.00	\$ -
2-21-211-2112-1223-0000	Emma Alicia Contreras Quintero	\$ - \$	80.00	\$ 80.00	\$ -
2-21-211-2112-1224-0000	Eventos Grandes, S.A DE C.V	\$ - \$	7,474.81	\$ 7,474.81	\$ -
2-21-211-2112-1225-0000	Editorial Juventud S A DE C.V	\$ - \$	782.85	\$ 782.85	\$ -
2-21-211-2112-1226-0000	Educal, S A DE C.V	\$ - \$	280.00	\$ 280.00	\$ -
2-21-211-2112-1227-0000	Espada de luz, S.A DE C.V	\$ - \$	149.00	\$ 149.00	\$ -
2-21-211-2112-1503-0000	Farmacia y drogueria comercio S A DE C.V	\$ - \$	375.88	\$ 375.88	\$ -
2-21-211-2112-1505-0000	Fumigadora Basulto y Asociados, S C P	\$ - \$	3,920.80	\$ 3,920.80	\$ -
2-21-211-2112-1507-0000	Facturación Digital del Sureste, S A DE C.V	\$ - \$	926.84	\$ 926.84	\$ -
2-21-211-2112-1508-0000	Ferropatena selecta	\$ - \$	24.00	\$ 24.00	\$ -
2-21-211-2112-1509-0000	Francisca Guadalupe Roca Salinas	\$ - \$	27,928.16	\$ 27,928.16	\$ -
2-21-211-2112-1510-0000	Francisco Javier Paraz Rivero	\$ - \$	256.48	\$ 256.48	\$ -
2-21-211-2112-1511-0000	Fernando Adolfo Calderon Villalobos	\$ - \$	510.00	\$ 510.00	\$ -
2-21-211-2112-1512-0000	Fermin Gomez Torres	\$ - \$	40.00	\$ 40.00	\$ -
2-21-211-2112-1801-0000	Grupo Editorial del Sureste, S.A DE C.V	\$ - \$	22,040.00	\$ 22,040.00	\$ -
2-21-211-2112-1803-0000	Grupo Isla Peninsular, S.C P	\$ - \$	30,000.00	\$ 30,000.00	\$ -
2-21-211-2112-1805-0000	Govea Producciones, S.A DE C.V	\$ - \$	20,850.00	\$ 20,850.00	\$ -
2-21-211-2112-1807-0000	Grupo Restaurantero del Centro, S.A DE C.V	\$ - \$	1,443.00	\$ 1,443.00	\$ -
2-21-211-2112-1809-0000	Grupo Impresor Unicornio, S A DE C.V	\$ - \$	37,236.00	\$ 37,236.00	\$ -
2-21-211-2112-1812-0000	Gladis Veronica Aguilar Gonzalez	\$ - \$	60.00	\$ 60.00	\$ -
2-21-211-2112-1813-0000	Grupo Peninsula, S A DE C.V	\$ - \$	50.00	\$ 50.00	\$ -
2-21-211-2112-1818-0000	Grupo de Restaurantes en Yucatán, S.A DE C.V	\$ - \$	1,216.00	\$ 1,216.00	\$ -
2-21-211-2112-1817-0000	Gladya María Luján Canto	\$ - \$	21,680.40	\$ 21,680.40	\$ -
2-21-211-2112-1818-0000	Guadalupe Elizabeth Ocampo Jimenez	\$ - \$	55,880.00	\$ 55,880.00	\$ -
2-21-211-2112-1819-0000	Gran Museo del Mundo Maya Mérida	\$ - \$	645.00	\$ 645.00	\$ -
2-21-211-2112-1820-0000	Grupo DCM de Mexico, S A DE C.V	\$ - \$	1,371.00	\$ 1,371.00	\$ -
2-21-211-2112-1821-0000	Gastrosur, S A DE C.V	\$ - \$	494.95	\$ 494.95	\$ -
2-21-211-2112-1822-0000	Graciela Guadalupe Pacheco Marrón	\$ - \$	232.00	\$ 232.00	\$ -
2-21-211-2112-1823-0000	Grupo Tres Península S A de C.V	\$ - \$	32.90	\$ 32.90	\$ -
2-21-211-2112-1824-0000	Guadalupe de la Luz Moreno Lacalle Menéndez	\$ - \$	310.00	\$ 310.00	\$ -
2-21-211-2112-1825-0000	Grupo Farmacéutico Izamal, S.A DE C.V	\$ - \$	36.80	\$ 36.80	\$ -
2-21-211-2112-1826-0000	Grupo Litográfico del Sureste, S.A DE C.V	\$ - \$	1,740.00	\$ 1,740.00	\$ -
2-21-211-2112-1828-0000	Grupo Descanseria S A DE C.V	\$ - \$	230.00	\$ 230.00	\$ -
2-21-211-2112-2105-0000	Hander Group, S A DE C.V	\$ - \$	24,497.80	\$ 24,497.80	\$ -
2-21-211-2112-2106-0000	Hotel Conquistador del Paseo de Montejo, S A DE C	\$ - \$	9,735.00	\$ 9,735.00	\$ -
2-21-211-2112-2107-0000	Hotellers Daly, S Á DE C.V	\$ - \$	4,745.29	\$ 4,745.29	\$ -
2-21-211-2112-2108-0000	Hotel Royal Plaza, S.A DE C.V	\$ - \$	4,188.60	\$ 4,188.60	\$ -
2-21-211-2112-2109-0000	Huacho Martín, S.A DE C.V	\$ - \$	1,308.00	\$ 1,308.00	\$ -
2-21-211-2112-2110-0000	Hotel Gobernador, S A DE CV	\$ - \$	1,165.01	\$ 1,165.01	\$ -
2-21-211-2112-2111-0000	Hotelera del Sudeste, S A DE C.V	\$ - \$	858.00	\$ 858.00	\$ -
2-21-211-2112-2112-0000	Hancy Abul Sobanis Arce	\$ - \$	90.00	\$ 90.00	\$ -
2-21-211-2112-2113-0000	Hoteles Sheraton, S DE R.L DE C.V	\$ - \$	1,802.00	\$ 1,802.00	\$ -
2-21-211-2112-2114-0000	Home Depot Mexico, S DE R.L DE C.V	\$ - \$	2,223.00	\$ 2,223.00	\$ -
2-21-211-2112-2402-0000	Iusacell, S.A DE C.V	\$ - \$	788.00	\$ 788.00	\$ -
2-21-211-2112-2403-0000	Ingrid Saynes Knapo	\$ - \$	380,258.84	\$ 380,258.84	\$ -
2-21-211-2112-2404-0000	Ivette C. Esquivel Rodríguez	\$ - \$	295.00	\$ 295.00	\$ -

Handwritten signatures and initials are present on the right side of the page, including a large signature that spans across the middle section and several smaller initials or marks at the bottom.

2-21-211-2112-2407-0000	Inmobiliaria Paseo de la Reforma, S.A DE C.V	\$	-	\$	4,857.80	\$	4,857.80	\$	-
2-21-211-2112-2410-0000	Información accesible y rendición de cuentas a c.	\$	-	\$	80,000.00	\$	80,000.00	\$	-
2-21-211-2112-2411-0000	Impresos la Ermita, S.A DE C.V	\$	-	\$	34,249.00	\$	34,249.00	\$	-
2-21-211-2112-2412-0000	Inmobiliaria Hotelera Montecristo, S. A DE C.V	\$	-	\$	1,839.00	\$	1,839.00	\$	-
2-21-211-2112-2413-0000	Isabel Guadalupe Espinosa Cruz	\$	-	\$	2,639.00	\$	2,639.00	\$	-
2-21-211-2112-2414-0000	Inmobiliaria Calco, S.A DE C.V	\$	-	\$	2,002.35	\$	2,002.35	\$	-
2-21-211-2112-2415-0000	Inmobiliaria Rog, S.A DE C.V	\$	-	\$	6,395.22	\$	6,395.22	\$	-
2-21-211-2112-2416-0000	Inmobiliaria Hotelera las Animas, S.A DE C.V	\$	-	\$	7,832.40	\$	7,832.40	\$	-
2-21-211-2112-2417-0000	Ignacio Rodriguez Castro	\$	-	\$	8,000.00	\$	8,000.00	\$	-
2-21-211-2112-2418-0000	Instituto promotor de ferias de yucatán	\$	-	\$	13,461.00	\$	13,461.00	\$	-
2-21-211-2112-2419-0000	Importaciones Ceva, S.A DE C.V	\$	-	\$	94.95	\$	94.95	\$	-
2-21-211-2112-2420-0000	Importaciones Altra, S.A DE C.V	\$	-	\$	566.01	\$	566.01	\$	-
2-21-211-2112-2421-0000	Imerica, S.A DE C.V	\$	-	\$	18,548.40	\$	18,548.40	\$	-
2-21-211-2112-2704-0000	Juan Carlos Amendola Arcudia	\$	-	\$	13,351.00	\$	13,351.00	\$	-
2-21-211-2112-2706-0000	Jorge Alberto Carlo Eria	\$	-	\$	1,575.00	\$	1,575.00	\$	-
2-21-211-2112-2707-0000	Jorge Carlos Pinos Camana	\$	-	\$	5,499.85	\$	5,499.85	\$	-
2-21-211-2112-2710-0000	Jorge Carlos Rojas Montenegro	\$	-	\$	133.00	\$	133.00	\$	-
2-21-211-2112-2711-0000	Jose Fulgencio Cánovas Paredes	\$	-	\$	6,580.88	\$	6,580.88	\$	-
2-21-211-2112-2713-0000	Junta de agua potable y alcantarillado de yucatán	\$	-	\$	6,406.00	\$	6,406.00	\$	-
2-21-211-2112-2715-0000	Jose Conrado Solis Castilla	\$	-	\$	2,633.20	\$	2,633.20	\$	-
2-21-211-2112-2716-0000	José Gabriel Villanueva Guzmán	\$	-	\$	269.00	\$	269.00	\$	-
2-21-211-2112-2720-0000	Jorge Manuel Luna Benitez	\$	-	\$	10,160.00	\$	10,160.00	\$	-
2-21-211-2112-2721-0000	Jaime Lorenzo Martin Jacobo	\$	-	\$	20.00	\$	20.00	\$	-
2-21-211-2112-2722-0000	Jose Juan Amezcua Cortes	\$	-	\$	7,458.80	\$	7,458.80	\$	-
2-21-211-2112-2723-0000	Jorge Jorge Antonio	\$	-	\$	66.00	\$	66.00	\$	-
2-21-211-2112-2724-0000	Jose Luis de Vicente Hay	\$	-	\$	290.00	\$	290.00	\$	-
2-21-211-2112-2725-0000	Jesus Daniel Segovano Mendez	\$	-	\$	162.00	\$	162.00	\$	-
2-21-211-2112-2726-0000	Jorge A. Martin Jacobo	\$	-	\$	60.00	\$	60.00	\$	-
2-21-211-2112-2727-0000	Jerez 2301, S.A DE C.V	\$	-	\$	1,124.00	\$	1,124.00	\$	-
2-21-211-2112-2728-0000	Jose Elain Castillo Miranda	\$	-	\$	324.80	\$	324.80	\$	-
2-21-211-2112-2729-0000	Joaquín Soks Tun	\$	-	\$	1,044.00	\$	1,044.00	\$	-
2-21-211-2112-2730-0000	Jorge Alberto Medina Moreno	\$	-	\$	9,555.96	\$	9,555.96	\$	-
2-21-211-2112-2731-0000	Jose Gabnl Villanueva Guzman	\$	-	\$	725.00	\$	725.00	\$	-
2-21-211-2112-2732-0000	Jorge Gaspar Cherez Bermon	\$	-	\$	2,989.00	\$	2,989.00	\$	-
2-21-211-2112-2733-0000	Jose Santiago Franco Flores	\$	-	\$	371.20	\$	371.20	\$	-
2-21-211-2112-2734-0000	Jose Maria del Rosario Trujillo Perez	\$	-	\$	5,220.00	\$	5,220.00	\$	-
2-21-211-2112-2735-0000	Jorge Orlando Batun Chi	\$	-	\$	2,204.00	\$	2,204.00	\$	-
2-21-211-2112-2736-0000	Jaime Serrano Carrillo	\$	-	\$	720.08	\$	720.08	\$	-
2-21-211-2112-2737-0000	Jose Amado Rodriguez Cervantes	\$	-	\$	640.00	\$	640.00	\$	-
2-21-211-2112-2738-0000	Luis Jorge Rodriguez Afoña	\$	-	\$	22,741.80	\$	22,741.80	\$	-
2-21-211-2112-2739-0000	Jose Elain Ucab Tzab	\$	-	\$	464.00	\$	464.00	\$	-
2-21-211-2112-2817-0000	Grupo Hotelero Luna Azul, S.A DE C.V	\$	-	\$	225.40	\$	225.40	\$	-
2-21-211-2112-3101-0000	Kion, S.A DE C.V	\$	-	\$	18,560.23	\$	18,560.23	\$	-
2-21-211-2112-3301-0000	La Super Muralla China, S.A DE C.V	\$	-	\$	152.00	\$	152.00	\$	-
2-21-211-2112-3303-0000	Lilia Beatriz Cuevas Muñoz	\$	-	\$	362,511.60	\$	362,511.60	\$	-
2-21-211-2112-3304-0000	Librerías Gandhi, S.A DE C.V	\$	-	\$	8,197.10	\$	8,197.10	\$	-
2-21-211-2112-3305-0000	Lilja Guillermina Puga Lopez	\$	-	\$	84.00	\$	84.00	\$	-
2-21-211-2112-3307-0000	La Ciudad de Mexico Aeropuerto, S.A DE C.V	\$	-	\$	270.00	\$	270.00	\$	-
2-21-211-2112-3308-0000	Leticia del Carmen Solís Echeverria	\$	-	\$	20,318.56	\$	20,318.56	\$	-
2-21-211-2112-3309-0000	Librería Bural, S.A DE C.V	\$	-	\$	126.14	\$	126.14	\$	-
2-21-211-2112-3312-0000	La Tratto, S.A DE C.V	\$	-	\$	1,004.00	\$	1,004.00	\$	-
2-21-211-2112-3313-0000	Librena Dente, S.A DE C.V	\$	-	\$	299.10	\$	299.10	\$	-
2-21-211-2112-3314-0000	Luis Eduardo Cerrillo Becels	\$	-	\$	365.40	\$	365.40	\$	-
2-21-211-2112-3315-0000	Il Administracion S.A DE C.V	\$	-	\$	47.00	\$	47.00	\$	-
2-21-211-2112-3316-0000	Luis Felipe Espadas Alcocer	\$	-	\$	62.00	\$	62.00	\$	-
2-21-211-2112-3317-0000	Lucell Beatriz Parra Sabido	\$	-	\$	80.00	\$	80.00	\$	-
2-21-211-2112-3318-0000	Ligia Edelgés Candil Ake	\$	-	\$	928.00	\$	928.00	\$	-
2-21-211-2112-3319-0000	Lizbeth Catalina Baes Moo	\$	-	\$	9,613.00	\$	9,613.00	\$	-
2-21-211-2112-3601-0000	Mensajera Expressa del Sureste, S.A DE C.V	\$	-	\$	25,529.28	\$	25,529.28	\$	-
2-21-211-2112-3609-0000	Marta Dalila Cruz Marrufó	\$	-	\$	668.98	\$	668.98	\$	-
2-21-211-2112-3617-0000	Manuel Habib Abraham Aguiler	\$	-	\$	36.00	\$	36.00	\$	-
2-21-211-2112-3618-0000	Mara Pamela Marín Rodriguez	\$	-	\$	36.00	\$	36.00	\$	-
2-21-211-2112-3621-0000	Melba Isela Tamayo Gómez	\$	-	\$	26,970.00	\$	26,970.00	\$	-
2-21-211-2112-3622-0000	Mara de la Paz Patricia Canton Fernandez	\$	-	\$	1,664.40	\$	1,664.40	\$	-
2-21-211-2112-3623-0000	Mara del Rosario Rosado Martín	\$	-	\$	540.05	\$	540.05	\$	-
2-21-211-2112-3624-0000	Mario Diaz Lopez	\$	-	\$	777.20	\$	777.20	\$	-
2-21-211-2112-3625-0000	Multiaencios Tun, S.A DE C.V	\$	-	\$	35,209.25	\$	35,209.25	\$	-
2-21-211-2112-3626-0000	Mera Aeropuertos, S.A DE C.V	\$	-	\$	529.00	\$	529.00	\$	-
2-21-211-2112-3627-0000	Mayo 13, S.A DE C.V	\$	-	\$	1,189.00	\$	1,189.00	\$	-
2-21-211-2112-3628-0000	María de Lourdes Chan Chable	\$	-	\$	300.00	\$	300.00	\$	-
2-21-211-2112-3629-0000	Maria de la Cruz Valle Pool	\$	-	\$	620.00	\$	620.00	\$	-
2-21-211-2112-3630-0000	Monica Elizabeth Dorantes Camillo	\$	-	\$	20.00	\$	20.00	\$	-
2-21-211-2112-3631-0000	Molight Operadora, S.A DE C.V	\$	-	\$	3,628.23	\$	3,628.23	\$	-
2-21-211-2112-3632-0000	María de los Milagros Espinosa Faller	\$	-	\$	12.00	\$	12.00	\$	-
2-21-211-2112-3633-0000	Mercado de Lianas de Mérida, S.A DE C.V	\$	-	\$	2,762.99	\$	2,762.99	\$	-
2-21-211-2112-3634-0000	Mara Santos Socorro Hau Euan	\$	-	\$	2,088.00	\$	2,088.00	\$	-
2-21-211-2112-3635-0000	Mario Arturo Rios Arjona	\$	-	\$	600.00	\$	600.00	\$	-
2-21-211-2112-3636-0000	Mariano Daniel Cabrera Novelo	\$	-	\$	2,001.00	\$	2,001.00	\$	-
2-21-211-2112-3637-0000	Manuel Jesus Rejon Rosales	\$	-	\$	492.00	\$	492.00	\$	-
2-21-211-2112-3638-0000	Multiaencios de Comunicación en Sureste, S. DE	\$	-	\$	29,682.76	\$	29,682.76	\$	-

Handwritten signatures and scribbles on the right side of the page, including a large vertical mark and several smaller marks.

2-21-211-2112-3839-0000	Mexicana de Hospedaje del Rey, S A DE C.V	\$	-	\$	989.95	\$	989.95	\$	-
2-21-211-2112-3840-0000	Mayonsta de Impresión Digital de Gran Formato S.A	\$	-	\$	3,057.82	\$	3,057.82	\$	-
2-21-211-2112-3841-0000	Maria Mercedes Sanchez Salazar	\$	-	\$	18,583.20	\$	18,583.20	\$	-
2-21-211-2112-3842-0000	Maria del Carmen Victoria Cortes	\$	-	\$	68.59	\$	68.59	\$	-
2-21-211-2112-3843-0000	Maia de los Remedios Rosado Penche	\$	-	\$	96.00	\$	96.00	\$	-
2-21-211-2112-3844-0000	Miguel Jesús Sarabia Pérez	\$	-	\$	7,540.00	\$	7,540.00	\$	-
2-21-211-2112-3845-0000	Maximizando Recursos, S A DE C V	\$	-	\$	2,428.00	\$	2,428.00	\$	-
2-21-211-2112-3848-0000	Merla Luisa Buenil Briceño	\$	-	\$	384.00	\$	384.00	\$	-
2-21-211-2112-3847-0000	Meng Tsun Hong	\$	-	\$	859.99	\$	859.99	\$	-
2-21-211-2112-3848-0000	Mario Alberto Gomez Chavez	\$	-	\$	25,504.00	\$	25,504.00	\$	-
2-21-211-2112-3849-0000	Medios Electrónicos en Mérida, S.A DE C V	\$	-	\$	1,180.00	\$	1,180.00	\$	-
2-21-211-2112-3902-0000	Nueva Wal Mart de Mexico, S DE R L DE C V	\$	-	\$	38,754.57	\$	38,754.57	\$	-
2-21-211-2112-3905-0000	Novidades de Merida, S A DE C V	\$	-	\$	18,588.20	\$	18,588.20	\$	-
2-21-211-2112-3906-0000	Nelly Leticia Rosei Tejero	\$	-	\$	2,436.00	\$	2,436.00	\$	-
2-21-211-2112-3907-0000	Nancy Noemí Peraza Fernández	\$	-	\$	5,324.40	\$	5,324.40	\$	-
2-21-211-2112-3908-0000	Novatar Hoteles, S.A DE C V	\$	-	\$	1,188.00	\$	1,188.00	\$	-
2-21-211-2112-3909-0000	Nutec, S A DE C V	\$	-	\$	6,032.00	\$	6,032.00	\$	-
2-21-211-2112-4201-0000	Office Depot de Mexico, S A DE C V	\$	-	\$	4,443.49	\$	4,443.49	\$	-
2-21-211-2112-4202-0000	Operadora EXE, S A DE C V	\$	-	\$	3,707.00	\$	3,707.00	\$	-
2-21-211-2112-4203-0000	Operadora Turística Merida, S A	\$	-	\$	207,388.78	\$	207,388.78	\$	-
2-21-211-2112-4204-0000	Operadora OMX, S A DE C V	\$	-	\$	147,478.78	\$	147,478.78	\$	-
2-21-211-2112-4205-0000	Operadora de Tiendas Voluntarias, S.A DE C V	\$	-	\$	11,161.79	\$	11,161.79	\$	-
2-21-211-2112-4206-0000	Obx, S A DE C V	\$	-	\$	90.00	\$	90.00	\$	-
2-21-211-2112-4207-0000	Operadora de Alimentos Orientales, S.A DE C V	\$	-	\$	300.00	\$	300.00	\$	-
2-21-211-2112-4208-0000	Operadora de Alimentos Gulam, S.A DE C V	\$	-	\$	438.02	\$	438.02	\$	-
2-21-211-2112-4209-0000	Organizacion Editorial del Sureste, S A DE C V	\$	-	\$	2,230.00	\$	2,230.00	\$	-
2-21-211-2112-4210-0000	Oscar Fernández Rios	\$	-	\$	89.80	\$	89.80	\$	-
2-21-211-2112-4211-0000	Organizip, S DE R L DE C V	\$	-	\$	983.39	\$	983.39	\$	-
2-21-211-2112-4212-0000	Operadora Peninsular, S.A DE C V	\$	-	\$	3,000.23	\$	3,000.23	\$	-
2-21-211-2112-4213-0000	Operadora Nochebuena, S.A DE C V	\$	-	\$	362.50	\$	362.50	\$	-
2-21-211-2112-4505-0000	Promotora Musical, S.A DE C V	\$	-	\$	778.00	\$	778.00	\$	-
2-21-211-2112-4508-0000	Publicidad Impresa del Sureste, S.A DE C V	\$	-	\$	32,892.88	\$	32,892.88	\$	-
2-21-211-2112-4507-0000	Operadora de Alimentos Eres S. DE R L DE C V	\$	-	\$	160.00	\$	160.00	\$	-
2-21-211-2112-4511-0000	Proveedora de Insumos del Sureste, S.A DE C V	\$	-	\$	1,110.00	\$	1,110.00	\$	-
2-21-211-2112-4513-0000	Papelena Farah S DE R L DE C V	\$	-	\$	438.88	\$	438.88	\$	-
2-21-211-2112-4514-0000	Pedro Briceño Sulu	\$	-	\$	25,875.83	\$	25,875.83	\$	-
2-21-211-2112-4515-0000	Pío Humberto Jose Lopez Camara	\$	-	\$	107,807.40	\$	107,807.40	\$	-
2-21-211-2112-4516-0000	Periur Siba 197	\$	-	\$	410.00	\$	410.00	\$	-
2-21-211-2112-4517-0000	Producciones Audiovisuales del Sureste S. DE R L	\$	-	\$	19,488.00	\$	19,488.00	\$	-
2-21-211-2112-4518-0000	Pamela Elizabeth Salazar Awles	\$	-	\$	3,790.00	\$	3,790.00	\$	-
2-21-211-2112-4519-0000	Pedro Jacinto Con Dzib	\$	-	\$	165.00	\$	165.00	\$	-
2-21-211-2112-4520-0000	Plaza Agua Caliente, S A DE C V	\$	-	\$	1,218.57	\$	1,218.57	\$	-
2-21-211-2112-4521-0000	Porfino Díaz Pedrosa	\$	-	\$	1,826.34	\$	1,826.34	\$	-
2-21-211-2112-4522-0000	Pere Guadalupe Tabasco Gonzalez	\$	-	\$	499.99	\$	499.99	\$	-
2-21-211-2112-4523-0000	Peritizadora Montejo, S.A DE C V	\$	-	\$	148.50	\$	148.50	\$	-
2-21-211-2112-4524-0000	Proyectos arquitectura y Obras, S A DE C V	\$	-	\$	49,850.34	\$	49,850.34	\$	-
2-21-211-2112-4525-0000	Parador del Viajero, S A DE C V	\$	-	\$	118.00	\$	118.00	\$	-
2-21-211-2112-4526-0000	Paraiso Parisur, S.A DE C V	\$	-	\$	6,352.01	\$	6,352.01	\$	-
2-21-211-2112-4527-0000	Pablo Bugada Magaña	\$	-	\$	1,004.56	\$	1,004.56	\$	-
2-21-211-2112-4528-0000	Proyectos Alternativos de Comunicación, S.A DE C V	\$	-	\$	350.00	\$	350.00	\$	-
2-21-211-2112-4529-0000	Promociones Turísticas Rajos, S.A	\$	-	\$	1,395.00	\$	1,395.00	\$	-
2-21-211-2112-4801-0000	Qbt Mexico S DE R L	\$	-	\$	1,190.00	\$	1,190.00	\$	-
2-21-211-2112-4802-0000	Qualitas Compañía de Seguros, S.A B DE C V	\$	-	\$	4,252.49	\$	4,252.49	\$	-
2-21-211-2112-5101-0000	Radiomovl Dipsa, S A DE C V	\$	-	\$	82,149.05	\$	82,149.05	\$	5,772.00
2-21-211-2112-5104-0000	Rodrigo Rihani Abimerhi	\$	-	\$	85.00	\$	85.00	\$	-
2-21-211-2112-5105-0000	Redes y Asesorías del Mayab, S.A DE C V	\$	-	\$	143,083.72	\$	143,083.72	\$	-
2-21-211-2112-5108-0000	Ramos Joyeria, S.A DE C V	\$	-	\$	6,812.00	\$	6,812.00	\$	-
2-21-211-2112-5109-0000	Rodrigo Ricardo Nehual Castro	\$	-	\$	2,983.60	\$	2,983.60	\$	-
2-21-211-2112-5110-0000	Rolco Inmobiliaria S.A DE C V	\$	-	\$	61,298.56	\$	61,298.56	\$	-
2-21-211-2112-5112-0000	Rodrigo Tapia Nuñez	\$	-	\$	3,770.00	\$	3,770.00	\$	-
2-21-211-2112-5113-0000	Restaurante Fishers Toluca S DE R L DE C V	\$	-	\$	758.00	\$	758.00	\$	-
2-21-211-2112-5114-0000	Resto Bell, S A DE C V	\$	-	\$	1,157.00	\$	1,157.00	\$	-
2-21-211-2112-5115-0000	Restaurante Trotter, S.A DE C V	\$	-	\$	613.00	\$	613.00	\$	-
2-21-211-2112-5116-0000	Restaurante Primehouse del Sur, S A DE C V	\$	-	\$	1,000.00	\$	1,000.00	\$	-
2-21-211-2112-5117-0000	Rm Global Group, S A DE C V	\$	-	\$	99.00	\$	99.00	\$	-
2-21-211-2112-5118-0000	Radial Lientes, S A DE C V	\$	-	\$	7,971.52	\$	7,971.52	\$	-
2-21-211-2112-5119-0000	Recuperadora de Plásticos de Sureste, S A DE C V	\$	-	\$	597.01	\$	597.01	\$	-
2-21-211-2112-5401-0000	Secretaría de Hacienda	\$	-	\$	59,365.00	\$	59,365.00	\$	-
2-21-211-2112-5402-0000	Servicios y Limpieza de Yucatan, S.A DE C V	\$	-	\$	134,678.26	\$	134,678.26	\$	-
2-21-211-2112-5403-0000	Sodexo Motivation Solutions Mexico, S A DE C V	\$	-	\$	1,549,814.28	\$	1,549,814.28	\$	-
2-21-211-2112-5407-0000	Sanborn Hermanos, S.A	\$	-	\$	2,209.50	\$	2,209.50	\$	-
2-21-211-2112-5408-0000	Servicio Eficientes de Cartera, S. DE R L DE C V	\$	-	\$	599.00	\$	599.00	\$	-
2-21-211-2112-5410-0000	Sindicato Unico de Trabajadores en Limpieza e Higi	\$	-	\$	1,800.00	\$	1,800.00	\$	-
2-21-211-2112-5411-0000	Sito 300 Yellow Cab, A.C	\$	-	\$	523.00	\$	523.00	\$	-
2-21-211-2112-5412-0000	Sito de Taxis Fiesta Americana	\$	-	\$	80.00	\$	80.00	\$	-
2-21-211-2112-5414-0000	Sito 308 Taxis Turisticos	\$	-	\$	800.00	\$	800.00	\$	-
2-21-211-2112-5415-0000	Servicio Postal Mexicano	\$	-	\$	270.70	\$	270.70	\$	-
2-21-211-2112-5416-0000	Silva Margarita Solis Praclat	\$	-	\$	28.00	\$	28.00	\$	-
2-21-211-2112-5419-0000	Servicios TG, S C P	\$	-	\$	30,000.00	\$	30,000.00	\$	-
2-21-211-2112-5421-0000	Seeme, S A DE C V	\$	-	\$	158,839.44	\$	158,839.44	\$	-

Handwritten signatures and initials on the right side of the page, including a large signature that spans across the middle and bottom sections.

Handwritten initials or signature at the bottom right corner of the page.

2-21-211-2112-5422-0000	Seguros Multiva, S A Grupo Financiero Multiva	\$ -	\$ 54,456.22	\$ 54,456.22	\$ -
2-21-211-2112-5423-0000	Solo Promocionales, S.A DE C.V	\$ -	\$ 3,781.60	\$ 3,781.60	\$ -
2-21-211-2112-5424-0000	Serest de Mexico, S. DE R.L DE C.V	\$ -	\$ 5,711.00	\$ 5,711.00	\$ -
2-21-211-2112-5425-0000	Survey Monkey Europe Sarr	\$ -	\$ 4,000.00	\$ 4,000.00	\$ -
2-21-211-2112-5426-0000	Super Tienda Automotriz del Sureste, S. DE R.L DE	\$ -	\$ 101.07	\$ 101.07	\$ -
2-21-211-2112-5427-0000	Sears Operadora Mexico, S A DE C.V	\$ -	\$ 2,960.10	\$ 2,960.10	\$ -
2-21-211-2112-5428-0000	Sitio Durango	\$ -	\$ 250.00	\$ 250.00	\$ -
2-21-211-2112-5429-0000	San Manno, S A DE C.V	\$ -	\$ 1,367.99	\$ 1,367.99	\$ -
2-21-211-2112-5430-0000	Stand Cap Internacional, A C	\$ -	\$ 350.00	\$ 350.00	\$ -
2-21-211-2112-5431-0000	Saulo Daniel Tuyub Chin	\$ -	\$ 2,320.00	\$ 2,320.00	\$ -
2-21-211-2112-5432-0000	Salute S A P.I S.A DE C.V	\$ -	\$ 379.00	\$ 379.00	\$ -
2-21-211-2112-5433-0000	Silvia del Socorro López Cortés	\$ -	\$ 339.00	\$ 339.00	\$ -
2-21-211-2112-5434-0000	Silva Ennquez Oyeda	\$ -	\$ 12.00	\$ 12.00	\$ -
2-21-211-2112-5435-0000	Sebastina Uicab y Chan	\$ -	\$ 365.00	\$ 365.00	\$ -
2-21-211-2112-5436-0000	Super san Francisco de asis, S.A DE C.V	\$ -	\$ 195.10	\$ 195.10	\$ -
2-21-211-2112-5437-0000	Sergio Ivan Vazquez Peraza	\$ -	\$ 1,392.00	\$ 1,392.00	\$ -
2-21-211-2112-5438-0000	Servicios Turísticos La Joya de Puebla, S.A DE C.V	\$ -	\$ 3,290.92	\$ 3,290.92	\$ -
2-21-211-2112-5439-0000	Servicios e Inmuebles Tunstcos, S. DE R.L DE C.V	\$ -	\$ 245.00	\$ 245.00	\$ -
2-21-211-2112-5440-0000	Sergio Emmanuel Urra Herrera	\$ -	\$ 57.06	\$ 57.06	\$ -
2-21-211-2112-5701-0000	Taquitos de Mexico, S.A DE C.V	\$ -	\$ 7,500.75	\$ 7,500.75	\$ -
2-21-211-2112-5702-0000	Telefonos de Mexico, S.A B DE C.V	\$ -	\$ 72,296.00	\$ 72,296.00	\$ -
2-21-211-2112-5703-0000	Tiendas Chedrau, S.A DE C.V	\$ -	\$ 3,645.85	\$ 3,645.85	\$ -
2-21-211-2112-5705-0000	Transportacion de Terrestres Nueva Imagen, A.C	\$ -	\$ 970.00	\$ 970.00	\$ -
2-21-211-2112-5710-0000	Tisa del Sureste, S A DE C.V	\$ -	\$ 9,583.33	\$ 9,583.33	\$ -
2-21-211-2112-5711-0000	Tsa Maquinados S.A DE C.V	\$ -	\$ 8,923.39	\$ 8,923.39	\$ -
2-21-211-2112-5712-0000	Tiendas Chapur, S A DE C.V	\$ -	\$ 3,562.00	\$ 3,562.00	\$ -
2-21-211-2112-5713-0000	Tiendita Dada, S.A DE C.V	\$ -	\$ 5,331.23	\$ 5,331.23	\$ -
2-21-211-2112-5714-0000	Tiendas Extra, S A DE C.V	\$ -	\$ 879.00	\$ 879.00	\$ -
2-21-211-2112-5715-0000	Transportación Terrestre Sitio 300 A.C	\$ -	\$ 1,500.00	\$ 1,500.00	\$ -
2-21-211-2112-5716-0000	Taxistas agremiados para el servicio de transporta	\$ -	\$ 370.00	\$ 370.00	\$ -
2-21-211-2112-5717-0000	Transportes Turísticos y Ejecutivos Olmeca-Maya de	\$ -	\$ 360.00	\$ 360.00	\$ -
2-21-211-2112-5718-0000	Tienda Comercial Mexicana, S A DE C.V	\$ -	\$ 752.38	\$ 752.38	\$ -
2-21-211-2112-5719-0000	Tolsac, S.A DE C.V	\$ -	\$ 13,087.03	\$ 13,087.03	\$ -
2-21-211-2112-5720-0000	Tecnología Visual de Vanguardia S DE R.L DE C.V	\$ -	\$ 17,864.00	\$ 17,864.00	\$ -
2-21-211-2112-5721-0000	Tonfeva, S A DE C.V	\$ -	\$ 313.20	\$ 313.20	\$ -
2-21-211-2112-5722-0000	Tunsmo posada de las flores, S.A DE C.V	\$ -	\$ 800.00	\$ 800.00	\$ -
2-21-211-2112-6003-0000	Universidad Tecnologica Metropolitana	\$ -	\$ 49,787.20	\$ 49,787.20	\$ -
2-21-211-2112-6004-0000	Universidad Autónoma de Yucatán	\$ -	\$ 5,000.00	\$ 5,000.00	\$ -
2-21-211-2112-6005-0000	Universidad de Guadalajara	\$ -	\$ 9,150.00	\$ 9,150.00	\$ -
2-21-211-2112-6007-0000	Universidad Tecnológica de Cancun	\$ -	\$ 2,000.00	\$ 2,000.00	\$ -
2-21-211-2112-6008-0000	Universidad de Panamá	\$ -	\$ 8,830.95	\$ 8,830.95	\$ -
2-21-211-2112-6301-0000	Volkswagen Leasing, S A DE C.V	\$ -	\$ 9,145.17	\$ 9,145.17	\$ -
2-21-211-2112-6303-0000	Victor José Bamy Caceres	\$ -	\$ 26.00	\$ 26.00	\$ -
2-21-211-2112-6304-0000	Victor Manuel Perez Kentun	\$ -	\$ 5,725.78	\$ 5,725.78	\$ -
2-21-211-2112-6306-0000	Victor Pedro Quroz Rhes	\$ -	\$ 3,166.80	\$ 3,166.80	\$ -
2-21-211-2112-6309-0000	Veronica Esther Salazar Valdez	\$ -	\$ 5,568.00	\$ 5,568.00	\$ -
2-21-211-2112-6310-0000	Vc Mex, S A DE C.V	\$ -	\$ 516.00	\$ 516.00	\$ -
2-21-211-2112-6901-0000	William Alberto Quijano Hernandez	\$ -	\$ 9,094.40	\$ 9,094.40	\$ -
2-21-211-2112-6902-0000	Win Fa Wenhui Shen	\$ -	\$ 90.00	\$ 90.00	\$ -
2-21-211-2112-6903-0000	Wok to Win, S A DE C.V	\$ -	\$ 1,571.00	\$ 1,571.00	\$ -
2-21-211-2112-6904-0000	Wilbert Fernando May Aké	\$ -	\$ 9,715.00	\$ 9,715.00	\$ -
2-21-211-2112-6905-0000	Wayne Alan Trotter Cumberland	\$ -	\$ 831.00	\$ 831.00	\$ -
2-21-211-2112-7701-0000	Yolanda Perez Campos	\$ -	\$ 48,400.00	\$ 48,400.00	\$ -
2-21-211-2117-0000-0000	Retenciones y contribuciones por pagar a C.P.	\$ 357,438.05	\$ 4,529,253.02	\$ 4,616,909.79	\$ 445,084.82
2-21-211-2117-0001-0000	Retención 10% I.S.R. por honorarios	\$ 420.00	\$ 5,816.00	\$ 6,327.00	\$ 629.00
2-21-211-2117-0002-0000	Retención 20 I.V.A	\$ 5,812.00	\$ 74,259.00	\$ 74,923.00	\$ 6,576.00
2-21-211-2117-0003-0000	Retención 10% I.S.R. por arrendamiento	\$ 5,122.00	\$ 63,818.00	\$ 64,032.00	\$ 5,336.00
2-21-211-2117-0004-0000	Retención ISR por asimilados a salarios	\$ 198,456.00	\$ 2,462,053.00	\$ 2,523,481.00	\$ 259,884.00
2-21-211-2117-0005-0000	Retenciones cuotas ISSTEY al trabajador	\$ 35,098.27	\$ 468,171.80	\$ 473,027.95	\$ 39,954.42
2-21-211-2117-0006-0000	Retenciones préstamos Isstey al trabajador	\$ 11,409.86	\$ 132,111.87	\$ 137,783.95	\$ 17,061.94
2-21-211-2117-0007-0000	Cuotas patronales al ISSTEY	\$ 70,466.82	\$ 933,385.55	\$ 942,284.01	\$ 79,385.38
2-21-211-2117-0008-0000	Impuesto sobre nóminas	\$ 30,533.00	\$ 366,219.00	\$ 389,566.00	\$ 33,890.00
2-21-211-2117-0013-0000	hs x Traslador	\$ -	\$ 10,372.42	\$ 10,372.42	\$ -
2-21-211-2117-0014-0000	hs Cobrado	\$ -	\$ 10,841.35	\$ 10,841.35	\$ -
2-21-211-2117-0015-0000	hs a Pagar	\$ -	\$ 2,103.00	\$ 4,281.08	\$ 2,188.08
2-21-211-2119-0000-0000	Otras cuentas por pagar a corto plazo	\$ -	\$ 41,978.01	\$ 41,978.01	\$ -
2-21-211-2119-0001-0000	Miguel Castillo	\$ -	\$ 6,285.27	\$ 6,285.27	\$ -
2-21-211-2119-0002-0000	Alvaro Truconis	\$ -	\$ 12,715.26	\$ 12,715.26	\$ -
2-21-211-2119-0003-0000	Alvaro Carcaño	\$ -	\$ 8,842.18	\$ 8,842.18	\$ -
2-21-211-2119-0008-0000	José Manuel Palomo May	\$ -	\$ 1,302.90	\$ 1,302.90	\$ -
2-21-211-2119-0009-0000	Booggar González Gómez	\$ -	\$ 2,439.00	\$ 2,439.00	\$ -
2-21-211-2119-0054-0000	Victor May	\$ -	\$ 10,393.40	\$ 10,393.40	\$ -
3-00-000-0000-0000-0000	Patrimonio	\$ 3,171,309.43	\$ -	\$ -	\$ 3,171,309.43
3-31-000-0000-0000-0000	Patrimonio contribuido	\$ 1,428,031.20	\$ -	\$ -	\$ 1,428,031.20
3-31-311-0000-0000-0000	Aportaciones	\$ 1,428,031.20	\$ -	\$ -	\$ 1,428,031.20
3-32-000-0000-0000-0000	Patrimonio generado	\$ 1,743,278.23	\$ -	\$ -	\$ 1,743,278.23
3-32-322-0000-0000-0000	Resultado de ejercicios anteriores	\$ 1,743,278.23	\$ -	\$ -	\$ 1,743,278.23
3-32-322-0001-0000-0000	Ejercicio 2004	\$ 1,101,149.08	\$ -	\$ -	\$ 1,101,149.08
3-32-322-0002-0000-0000	Ejercicio 2005	\$ (128,067.64)	\$ -	\$ -	\$ (128,067.64)
3-32-322-0003-0000-0000	Ejercicio 2006	\$ (379,168.02)	\$ -	\$ -	\$ (379,168.02)

Handwritten signatures and initials are present on the right side of the page, including a large signature at the top right and several initials and smaller signatures below it.

3-32-322-0004-0000-0000	Ejercicio 2007	\$ 23,139.23	\$ -	\$ -	\$ 23,139.23
3-32-322-0005-0000-0000	Ejercicio 2008	\$ (1,033,252.37)	\$ -	\$ -	\$ (1,033,252.37)
3-32-322-0006-0000-0000	Ejercicio 2009	\$ 40,183.45	\$ -	\$ -	\$ 40,183.45
3-32-322-0007-0000-0000	Ejercicio 2010	\$ 393,106.82	\$ -	\$ -	\$ 393,106.82
3-32-322-0008-0000-0000	EJERCICIO 2011	\$ 1,351,377.18	\$ -	\$ -	\$ 1,351,377.18
3-32-322-0009-0000-0000	Ejercicio 2012	\$ 374,808.50	\$ -	\$ -	\$ 374,808.50
4-00-000-0000-0000-0000	Ingresos	\$ -	\$ -	\$ 23,231,721.70	\$ 23,231,721.70
4-41-000-0000-0000-0000	Ingresos de gestión	\$ -	\$ -	\$ 67,758.64	\$ 67,758.64
4-41-417-0000-0000-0000	Ingresos por venta de bienes y servicios	\$ -	\$ -	\$ 67,758.64	\$ 67,758.64
4-41-417-4171-0000-0000	Ingresos por Ventas de bienes y servicios de orga	\$ -	\$ -	\$ 67,758.64	\$ 67,758.64
4-42-000-0000-0000-0000	Participaciones, aportaciones, transferencias	\$ -	\$ -	\$ 22,200,000.00	\$ 22,200,000.00
4-42-422-0000-0000-0000	Transferencias, asignaciones, subsidios	\$ -	\$ -	\$ 22,200,000.00	\$ 22,200,000.00
4-42-422-4221-0000-0000	Transferencias Internas y asignaciones al Sector P	\$ -	\$ -	\$ 22,200,000.00	\$ 22,200,000.00
4-43-000-0000-0000-0000	Otros ingresos y beneficios	\$ -	\$ -	\$ 963,963.06	\$ 963,963.06
4-43-431-0000-0000-0000	Ingresos financieros	\$ -	\$ -	\$ 37,080.11	\$ 37,080.11
4-43-431-4312-0000-0000	Intereses ganados de valores	\$ -	\$ -	\$ 37,080.11	\$ 37,080.11
4-43-434-0000-0000-0000	Otros ingresos	\$ -	\$ -	\$ 876,024.00	\$ 876,024.00
4-43-434-4349-0000-0000	Otros ingresos varios (estimulos)	\$ -	\$ -	\$ 876,024.00	\$ 876,024.00
4-43-439-0000-0000-0000	Ingresos y Beneficios Varios	\$ -	\$ -	\$ 50,858.95	\$ 50,858.95
4-43-439-4399-0000-0000	Ingresos y Beneficios Varios	\$ -	\$ -	\$ 50,858.95	\$ 50,858.95
4-43-439-4399-0001-0000	Utilidad Baja Enejenacion	\$ -	\$ -	\$ 50,537.50	\$ 50,537.50
4-43-439-4399-0002-0000	Otros Ingresos o Beneficios	\$ -	\$ -	\$ 321.45	\$ 321.45
5-00-000-0000-0000-0000	GASTOS Y OTRAS PERDIDAS	\$ -	\$ 22,840,340.27	\$ 41,812.96	\$ 22,798,727.81
5-51-000-0000-0000-0000	GASTOS DE FUNCIONAMIENTO	\$ -	\$ 22,123,580.93	\$ 34,212.02	\$ 22,089,368.91
5-51-511-0000-0000-0000	Servicios personales	\$ -	\$ 16,206,795.08	\$ 95.10	\$ 16,206,890.18
5-51-511-5111-0000-0000	Remuneraciones al personal permanente	\$ -	\$ 11,407,190.37	\$ 910.10	\$ 11,408,200.47
5-51-511-5111-1131-0000	Sueldos y ajuste al calendario	\$ -	\$ 11,407,190.37	\$ 910.10	\$ 11,408,200.47
5-51-511-5112-0000-0000	Remuneraciones al personal transitorio	\$ -	\$ 529,899.41	\$ 45.00	\$ 529,944.41
5-51-511-5112-1221-0000	Sueldo base al personal eventual	\$ -	\$ 448,328.41	\$ -	\$ 448,328.41
5-51-511-5112-1231-0000	Retribuciones de carácter social	\$ -	\$ 81,671.00	\$ 45.00	\$ 81,626.00
5-51-511-5113-0000-0000	Remuneraciones adicionales y especiales	\$ -	\$ 1,858,318.39	\$ -	\$ 1,858,318.39
5-51-511-5113-1321-0000	Prima vacacional	\$ -	\$ 323,959.17	\$ -	\$ 323,959.17
5-51-511-5113-1322-0000	Gratificación de fin de año	\$ -	\$ 1,299,408.11	\$ -	\$ 1,299,408.11
5-51-511-5113-1348-0000	Compensación por Productividad	\$ -	\$ 32,949.11	\$ -	\$ 32,949.11
5-51-511-5114-0000-0000	Seguridad social	\$ -	\$ 1,083,377.53	\$ -	\$ 1,083,377.53
5-51-511-5114-1411-0000	Cuotas de seguridad social	\$ -	\$ 942,284.01	\$ -	\$ 942,284.01
5-51-511-5114-1441-0000	Cuotas para el seguro de vida del personal	\$ -	\$ 26,422.51	\$ -	\$ 26,422.51
5-51-511-5114-1442-0000	Seguro gastos médicos mayores	\$ -	\$ 114,871.01	\$ -	\$ 114,871.01
5-51-511-5115-0000-0000	Otras prestaciones sociales y económicas	\$ -	\$ 1,529,911.38	\$ -	\$ 1,529,911.38
5-51-511-5115-1531-0000	prestaciones y haberes de retiro	\$ -	\$ 249,454.18	\$ -	\$ 249,454.18
5-51-511-5115-1541-0000	Vales de despensa	\$ -	\$ 1,271,743.00	\$ -	\$ 1,271,743.00
5-51-511-5115-1551-0000	Apoyos capacitación de señores del personal	\$ -	\$ 8,714.20	\$ -	\$ 8,714.20
5-51-512-0000-0000-0000	Materiales y suministros	\$ -	\$ 951,273.53	\$ 33,256.02	\$ 918,017.51
5-51-512-5121-0000-0000	Materiales administración, emisión y artículos	\$ -	\$ 385,800.83	\$ 30,308.82	\$ 355,492.01
5-51-512-5121-2111-0000	Materiales, útiles y equipos menores ofc	\$ -	\$ 159,447.78	\$ 10,248.70	\$ 149,200.08
5-51-512-5121-2121-0000	Materiales y útiles de impresión y Reproducción	\$ -	\$ 913.37	\$ -	\$ 913.37
5-51-512-5121-2141-0000	Materiales, útiles y eq menores T. de Información	\$ -	\$ 169,642.26	\$ 20,060.22	\$ 149,582.04
5-51-512-5121-2151-0000	Materiales impresos e información digital	\$ -	\$ 26,060.95	\$ -	\$ 26,060.95
5-51-512-5121-2161-0000	Materiales de Limpieza	\$ -	\$ 9,736.47	\$ -	\$ 9,736.47
5-51-512-5122-0000-0000	Alimentos y utensilios	\$ -	\$ 113,161.49	\$ -	\$ 113,161.49
5-51-512-5122-2211-0000	Alimentación de personas	\$ -	\$ 93,365.63	\$ -	\$ 93,365.63
5-51-512-5122-2213-0000	Productos alimenticios para el personal	\$ -	\$ 19,083.51	\$ -	\$ 19,083.51
5-51-512-5122-2231-0000	Utensilios para el servicio de alimentación	\$ -	\$ 712.35	\$ -	\$ 712.35
5-51-512-5124-0000-0000	Materiales y artículos constructivos y reparación	\$ -	\$ 79,518.82	\$ -	\$ 79,518.82
5-51-512-5124-2411-0000	Productos minerales no metálicos	\$ -	\$ 861.44	\$ -	\$ 861.44
5-51-512-5124-2421-0000	Cemento y productos de concreto	\$ -	\$ 140.00	\$ -	\$ 140.00
5-51-512-5124-2431-0000	Cal, yeso y productos de yeso	\$ -	\$ 974.40	\$ -	\$ 974.40
5-51-512-5124-2451-0000	Vidrio y productos de vidrio	\$ -	\$ 68.59	\$ -	\$ 68.59
5-51-512-5124-2461-0000	Materiales eléctrico y electrónico	\$ -	\$ 12,860.73	\$ -	\$ 12,860.73
5-51-512-5124-2471-0000	Artículos metálicos para la construcción	\$ -	\$ 33,149.64	\$ -	\$ 33,149.64
5-51-512-5124-2481-0000	Materiales complementarios	\$ -	\$ 22,954.01	\$ -	\$ 22,954.01
5-51-512-5124-2491-0000	Otros materiales y artículos de construcción	\$ -	\$ 6,490.01	\$ -	\$ 6,490.01
5-51-512-5125-0000-0000	Productos químicos farm y laboratorio	\$ -	\$ 2,827.07	\$ -	\$ 2,827.07
5-51-512-5125-2511-0000	Productos químicos básicos	\$ -	\$ 1,473.20	\$ -	\$ 1,473.20
5-51-512-5125-2531-0000	Medicinas y productos farmacéuticos	\$ -	\$ 558.88	\$ -	\$ 558.88
5-51-512-5125-2581-0000	Fibras sintéticas, hules, plásticos y derivados	\$ -	\$ 597.01	\$ -	\$ 597.01
5-51-512-5126-0000-0000	Combustibles, lubricantes y aditivos	\$ -	\$ 248,378.96	\$ 2,950.00	\$ 245,428.96
5-51-512-5126-2611-0000	Combustibles para vehículos terrestres, aéreos, etc	\$ -	\$ 244,980.00	\$ 2,950.00	\$ 241,930.00
5-51-512-5126-2614-0000	Lubricantes y aditivos	\$ -	\$ 1,398.96	\$ -	\$ 1,398.96
5-51-512-5127-0000-0000	Vestuario, blancos, prendas y artículos deport	\$ -	\$ 83,501.39	\$ -	\$ 83,501.39
5-51-512-5127-2711-0000	Vestuario y uniformes	\$ -	\$ 73,900.84	\$ -	\$ 73,900.84
5-51-512-5127-2750-0000	Blancos y Otros Textiles	\$ -	\$ 9,600.55	\$ -	\$ 9,600.55
5-51-512-5128-0000-0000	Herramientas, repacc y accs menores	\$ -	\$ 40,284.97	\$ -	\$ 40,284.97
5-51-512-5129-2921-0000	Reparaciones y accesorios menores de edificios	\$ -	\$ 3,021.59	\$ -	\$ 3,021.59

Handwritten signature and initials on the right side of the page, including a large signature and several smaller initials.

5-51-512-5128-2941-0000	Reparac y acces equipo cómputo	\$	-	\$	10,823.33	\$	-	\$	10,823.33
5-51-512-5128-2951-0000	Reparaciones y accesorios equipo transporte	\$	-	\$	26,340.05	\$	-	\$	26,340.05
5-51-513-0000-0000-0000	Servicios generales	\$	-	\$	4,965,512.32	\$	-	\$	4,965,512.32
5-51-513-5131-0000-0000	Servicios básicos	\$	-	\$	525,011.11	\$	-	\$	525,011.11
5-51-513-5131-3111-0000	Servicio energía eléctrica	\$	-	\$	257,764.00	\$	-	\$	257,764.00
5-51-513-5131-3131-0000	Servicio de agua potable	\$	-	\$	6,406.00	\$	-	\$	6,406.00
5-51-513-5131-3141-0000	Servicio Telefónico convencional	\$	-	\$	72,296.00	\$	-	\$	72,296.00
5-51-513-5131-3151-0000	Servicio telefonía celular	\$	-	\$	72,606.00	\$	-	\$	72,606.00
5-51-513-5131-3171-0000	Servicios de conducción señales analógicas	\$	-	\$	83,280.81	\$	-	\$	83,280.81
5-51-513-5131-3181-0000	Servicio postal	\$	-	\$	32,658.30	\$	-	\$	32,658.30
5-51-513-5132-0000-0000	Servicios de arrendamiento	\$	-	\$	1,338,957.35	\$	-	\$	1,338,957.35
5-51-513-5132-3221-0000	Arrendamiento de edificios y locales	\$	-	\$	752,768.44	\$	-	\$	752,768.44
5-51-513-5132-3231-0000	Arrendamiento de mobiliario	\$	-	\$	32,894.32	\$	-	\$	32,894.32
5-51-513-5132-3251-0000	Arrendamiento de equipo de transporte	\$	-	\$	496,617.71	\$	-	\$	496,617.71
5-51-513-5132-3271-0000	Patente, regalías y otros	\$	-	\$	27,561.40	\$	-	\$	27,561.40
5-51-513-5132-3291-0000	Otros arrendamientos	\$	-	\$	30,115.46	\$	-	\$	30,115.46
5-51-513-5133-0000-0000	Servicios científicos, técnicos y otros serv	\$	-	\$	477,682.06	\$	-	\$	477,682.06
5-51-513-5133-3311-0000	Servicios legales, contabilidad auditoría y relac	\$	-	\$	149,556.00	\$	-	\$	149,556.00
5-51-513-5133-3332-0000	Servicios de consultoría en tecnología de informac	\$	-	\$	38,297.86	\$	-	\$	38,297.86
5-51-513-5133-3341-0000	Servicios para capacitación a servidores	\$	-	\$	68,193.55	\$	-	\$	68,193.55
5-51-513-5133-3361-0000	Impresión y elaboración de material informativo	\$	-	\$	36,182.54	\$	-	\$	36,182.54
5-51-513-5133-3363-0000	Otros servicios comerciales	\$	-	\$	27,182.65	\$	-	\$	27,182.65
5-51-513-5133-3381-0000	Servicios de vigilancia	\$	-	\$	156,639.44	\$	-	\$	156,639.44
5-51-513-5133-3390-0000	Servicios Profesionales, Científicos y Técnicos In	\$	-	\$	600.00	\$	-	\$	600.00
5-51-513-5134-0000-0000	Servicios financieros, bancarios y comerciales	\$	-	\$	175,489.05	\$	-	\$	175,489.05
5-51-513-5134-3411-0000	Interese, descuentos y otros servicios bancarios	\$	-	\$	10,884.14	\$	-	\$	10,884.14
5-51-513-5134-3420-0000	Servicios de cobranza, investigación crediticia y s	\$	-	\$	13,848.33	\$	-	\$	13,848.33
5-51-513-5134-3440-0000	Seguros de responsabilidad patrimonial y fianza	\$	-	\$	51,200.38	\$	-	\$	51,200.38
5-51-513-5134-3451-0000	Seguro de bienes patrimoniales	\$	-	\$	861.74	\$	-	\$	861.74
5-51-513-5134-3454-0000	Seguros vehiculares	\$	-	\$	63,955.78	\$	-	\$	63,955.78
5-51-513-5134-3471-0000	Fletes y Manobras	\$	-	\$	290.00	\$	-	\$	290.00
5-51-513-5134-3490-0000	Servicios financieros, banc y comerc integrados	\$	-	\$	34,546.68	\$	-	\$	34,546.68
5-51-513-5135-0000-0000	Servicios instalación, reparac, mantenim y conser	\$	-	\$	412,090.38	\$	-	\$	412,090.38
5-51-513-5135-3511-0000	Mantenimiento y conservación de inmuebles	\$	-	\$	152,951.35	\$	-	\$	152,951.35
5-51-513-5135-3521-0000	Mantto y conserv de mob y equipo de administración	\$	-	\$	10,266.00	\$	-	\$	10,266.00
5-51-513-5135-3531-0000	Mantto y conservación bienes informáticos	\$	-	\$	5,773.39	\$	-	\$	5,773.39
5-51-513-5135-3551-0000	Mantenimiento y conservación vehículos	\$	-	\$	55,770.11	\$	-	\$	55,770.11
5-51-513-5135-3571-0000	Mantto y conservación de maquinaria y equipo	\$	-	\$	4,152.80	\$	-	\$	4,152.80
5-51-513-5135-3572-0000	Instalaciones	\$	-	\$	17,667.27	\$	-	\$	17,667.27
5-51-513-5135-3581-0000	Servicios lavandería, limpieza higiene y desechos	\$	-	\$	145,079.86	\$	-	\$	145,079.86
5-51-513-5135-3591-0000	Servicios de jardinería y fumigación	\$	-	\$	20,228.80	\$	-	\$	20,228.80
5-51-513-5138-0000-0000	Servicios comunicación social y publicidad	\$	-	\$	1,008,669.78	\$	-	\$	1,008,669.78
5-51-513-5138-3611-0000	difusión de mensajes sobre programas y actividades	\$	-	\$	989,877.78	\$	-	\$	989,877.78
5-51-513-5138-3650-0000	Servicios Industria Química, del sonido y vídeo	\$	-	\$	18,792.00	\$	-	\$	18,792.00
5-51-513-5137-0000-0000	Servicios traslado y viáticos	\$	-	\$	351,950.17	\$	-	\$	351,950.17
5-51-513-5137-3711-0000	Pasajes nacionales aereos para servidores públicos	\$	-	\$	238,257.66	\$	-	\$	238,257.66
5-51-513-5137-3721-0000	Pasajes nacionales terrestres para serv públicos	\$	-	\$	21,681.76	\$	-	\$	21,681.76
5-51-513-5137-3751-0000	viáticos nacionales para servidores públicos	\$	-	\$	76,683.50	\$	-	\$	76,683.50
5-51-513-5137-3752-0000	Viáticos para labores de campo	\$	-	\$	15,327.25	\$	-	\$	15,327.25
5-51-513-5138-0000-0000	Servicios oficiales	\$	-	\$	258,787.42	\$	-	\$	258,787.42
5-51-513-5138-3821-0000	Gastos de orden social	\$	-	\$	128,710.82	\$	-	\$	128,710.82
5-51-513-5138-3831-0000	Congresos y convenciones	\$	-	\$	111,178.30	\$	-	\$	111,178.30
5-51-513-5138-3841-0000	Exposiciones	\$	-	\$	9,872.00	\$	-	\$	9,872.00
5-51-513-5138-3850-0000	Gastos de representación	\$	-	\$	9,028.50	\$	-	\$	9,028.50
5-51-513-5139-0000-0000	Otros servicios generales	\$	-	\$	415,895.00	\$	-	\$	415,895.00
5-51-513-5139-3921-0000	Otros impuestos y derechos	\$	-	\$	45,194.00	\$	-	\$	45,194.00
5-51-513-5139-3961-0000	Pénsa, multas, accesos y actualizaciones	\$	-	\$	1,135.00	\$	-	\$	1,135.00
5-51-513-5139-3981-0000	Impuesto sobre nóminas	\$	-	\$	369,566.00	\$	-	\$	369,566.00
5-52-000-0000-0000-0000	Transferencias, asignaciones, subsidios	\$	-	\$	130,624.62	\$	-	\$	130,624.62
5-52-524-0000-0000-0000	Ayudas sociales	\$	-	\$	50,624.62	\$	-	\$	50,624.62
5-52-524-0002-0000-0000	Premios por concursos	\$	-	\$	50,624.62	\$	-	\$	50,624.62
5-52-524-0002-4415-0000	Premios, recompensas, pensiones	\$	-	\$	50,624.62	\$	-	\$	50,624.62
5-52-529-0000-0000-0000	Transferencias al exterior	\$	-	\$	80,000.00	\$	-	\$	80,000.00
5-52-529-0002-0000-0000	Transferencias al Exterior	\$	-	\$	80,000.00	\$	-	\$	80,000.00
5-52-529-0002-4930-0000	Transferencias para el Sector Privado Externo	\$	-	\$	80,000.00	\$	-	\$	80,000.00
5-55-000-0000-0000-0000	OTROS GASTOS Y PERDIDAS EXTRAORDINARIAS	\$	-	\$	586,134.72	\$	7,400.64	\$	578,734.08
5-55-551-0000-0000-0000	Estimaciones, depreciaciones, amortizaciones	\$	-	\$	566,134.72	\$	7,400.64	\$	578,734.08
5-55-551-5514-0000-0000	Depreciación de bienes muebles	\$	-	\$	567,499.64	\$	7,400.64	\$	580,099.04
5-55-551-5518-0000-0000	Amortización de activos intangibles	\$	-	\$	18,635.04	\$	-	\$	18,635.04
Total cuentas no Impresas									

Sumas iguales: \$ 5,154,541.85 \$ 241,457,384.69 \$ 241,457,384.69 \$ 28,054,775.73

\$ 5,154,541.85

\$ 28,054,775.73

2.-Información presupuestaria:

En sesión pública de fecha once de octubre de 2012 el Consejo General aprobó el anteproyecto de presupuesto de egresos para el año dos mil trece por la cantidad de \$ 25'069,142.00, que incluyó un estimado de transferencias del Gobierno del Estado por \$ 24'976,142.00 e ingresos propios por \$ 93,000.00. Dicho importe se aprobó considerando las necesidades de las distintas unidades administrativas del Instituto.

Sin embargo, de acuerdo al decreto de presupuesto de egresos para el ejercicio 2013 del Estado de Yucatán, únicamente fue autorizada para el Instituto la cantidad de \$22'200,000.00 por concepto de transferencias del Gobierno del Estado. Ante esta situación se requirió reformular el presupuesto de egresos del Instituto, por lo que en sesión pública de fecha siete de enero de 2013 el Consejo General aprobó el presupuesto de Egresos del Instituto para el ejercicio 2013, en dicha sesión se aprobó el ejercicio de recursos por \$22'955,000.00, que incluyó transferencias del Gobierno del Estado por \$22'200,000.00, el estimado de ingresos derivados de multas por la cantidad de \$20,000.00, el estimado a percibir por concepto de rendimientos financieros, por la cantidad de \$ 35,000.00 e ingresos por la aplicación del estímulo fiscal derivado del decreto por el que se otorgan diversos beneficios fiscales en materia del Impuesto Sobre la Renta, de derechos y de aprovechamientos, publicado en el Diario Oficial de la Federación el 5 de diciembre de 2011 por \$700,000.00. En dicha sesión se aprobaron también los programas operativos anuales del Instituto.

Posteriormente, el 29 de enero de 2013 el Consejo General aprobó la modificación al presupuesto a ejercer para el ejercicio 2013, al autorizar la incorporación de los remanentes de ejercicios anteriores por la cantidad de \$106,193.50 llegando el presupuesto a ejercer a la cantidad de \$23'061,193.50.

Asimismo, en sesión del Consejo General de fecha 05 de abril de 2013, éste aprobó la ampliación del estimado de ingresos por \$ 65,948.40 con motivo del cobro a realizar por evaluaciones con fines de certificación de competencias de los estándares del CONOCER EC0181 y EC0105, ascendiendo así el presupuesto estimado de ingresos a la cantidad de \$23'127,141.90.

Posteriormente, en sesión de Consejo General de fecha veintitrés de abril de 2013, éste acordó ampliar el estimado de ingresos para el ejercicio 2013 derivado de la enajenación por siniestro de un vehículo del Instituto por \$80,461.45, con dicha ampliación el presupuesto estimado de ingresos ascendió a \$23'207,603.35.

Asimismo, en sesión del Consejo General de fecha veinte de agosto de 2013 éste aprobó el incremento en el estimado de ingresos para el ejercicio 2013 por \$101,000.00 derivado de excedentes estimados respecto al estimado original de ingresos por concepto de la aplicación de estímulos fiscales, ascendiendo así el presupuesto estimado de ingresos a la cantidad de \$ 23'308,603.35.

Asimismo, en sesión del Consejo General de 20 de diciembre de 2013, este aprobó la ampliación del estimado de ingresos para el ejercicio 2013 por la aplicación de los ingresos derivados de la cobranza de transferencias del Gobierno del Estado que provenían de agosto de 2012 por \$198,107.50. Con esta aprobación el presupuesto de ingresos estimados final a ejercer ascendió a la cantidad de \$ 23'506,710.85.

El comportamiento de los ingresos y egresos durante el año 2013 se informa en los siguientes términos:

- El Estado Analítico de Ingresos Presupuestales al 31 de diciembre de 2013, el cual se presenta de acuerdo a su clasificación económica por fuente de financiamiento y concepto. Dicho Estado Analítico obra como Anexo 2.1.

El Estado Analítico del Ejercicio del Presupuesto de Egresos, se informa de acuerdo a los siguientes supuestos:

Clasificación administrativa

- El estado del ejercicio del Presupuesto de Egresos acumulado al 31 de diciembre de 2013, Clasificación Administrativa, detalle de egresos por Unidad Administrativa, el cual obra como Anexo 2.2.1.1.
- El Estado del Ejercicio del Presupuesto, Clasificación Administrativa por Objeto del Gasto, acumulado al 31 de diciembre de 2013, por capítulo y partida específica, el cual obra como Anexo 2.2.1.2.
- El Estado del Ejercicio del Presupuesto, Clasificación Administrativa por Capítulo del Gasto, acumulado al 31 de diciembre de 2013, el cual obra como Anexo 2.2.1.3.
- El Estado del Ejercicio del Presupuesto, Clasificación Administrativa por Unidad Administrativa/Capítulo y Concepto del gasto, acumulado al 31 de diciembre de 2013, el cual obra como Anexo 2.2.1.4.
- El Estado del Ejercicio del Presupuesto, Clasificación Administrativa, Detalle de Egresos por Capítulo/Concepto/Partida Genérica, Acumulado al 31 de diciembre de 2013, el cual obra como Anexo 2.2.1.5.
- El Estado del Ejercicio del Presupuesto, Clasificación Administrativa, Detalle de egresos por Capítulo/Concepto/ Partida Específica, acumulado al 31 de diciembre de 2013, el cual obra como Anexo 2.2.1.6.
- El Estado del Ejercicio del Presupuesto, Clasificación Administrativa, Detalle de egresos por Unidad Administrativa, Capítulo/Concepto/ Partida Genérica/ Partida Específica, acumulado al 31 de diciembre de 2013, el cual obra como Anexo 2.2.1.7.
- El Concentrado por Región de gasto devengado acumulado al 31 de diciembre de 2013, el cual obra como Anexo 2.2.1.8.

ANEXO 2.1

**ESTADO ANALÍTICO DE INGRESOS PRESUPUESTALES
AL 31 DE DICIEMBRE DEL 2013
EN PESOS MEXICANOS
POR FUENTE DEL INGRESO**

FUENTE DEL INGRESO	INGRESOS ESTIMADOS	MODIFICADO	DEVENGADO ACUMULADO	RECAUDADO	AVANCE DE RECAUDACIÓN (RECAUDACIÓN / ESTIMACIÓN)
PRODUCTOS DE CAPITAL- INGRESOS POR ENAJENACIÓN DE BIENES MUEBLES	\$ -	\$ 80,461	\$ 80,461	\$ 80,461	100.00%
APROVECHAMIENTOS- INGRESOS POR MULTAS	\$ 20,000	\$ 20,000	\$ -	\$ -	0.00%
TRANSFERENCIAS, SUBSIDIOS Y OTRAS AYUDAS	\$ 22,200,000	\$ 22,398,108	\$ 22,398,108	\$ 22,398,108	100.00%
INGRESOS DERIVADOS DE FINANCIAMIENTO-INTERESES GANADOS	\$ 35,000	\$ 35,000	\$ 37,080	\$ 37,080	105.94%
INGRESOS DE CAPITAL- INGRESOS POR VENTAS DE BIENES O SERVICIOS		\$ 65,948	\$ 67,759	\$ 67,759	102.74%
OTROS APROVECHAMIENTOS- POR APLICACIÓN DE SUBSIDIOS FEDERALES	\$ 700,000	\$ 801,000	\$ 876,024	\$ 876,024	109.37%
OTROS APROVECHAMIENTOS- POR APLICACIÓN DE REMANENTES DE EJERCICIOS ANTERIORES	\$ -	\$ 106,194	\$ 106,194	\$ 106,194	100.00%
TOTAL	\$ 22,955,000	\$ 23,506,711	\$ 23,565,625	\$ 23,565,625	100.25%

ESTADO ANALITICO DE INGRESOS POR FUENTE DE CONTRIBUCIÓN

NO TRIBUTARIOS	INGRESOS ESTIMADOS	MODIFICADO	DEVENGADO ACUMULADO	RECAUDADO	AVANCE DE RECAUDACIÓN (RECAUDACIÓN / ESTIMACIÓN)
PRODUCTOS DE CAPITAL- INGRESOS POR ENAJENACIÓN DE BIENES MUEBLES	\$ -	\$ 80,461	\$ 80,461	\$ 80,461	100.00%
APROVECHAMIENTOS- INGRESOS POR MULTAS	\$ 20,000	\$ 20,000	\$ -	\$ -	0.00%
TRANSFERENCIAS, SUBSIDIOS Y OTRAS AYUDAS	\$ 22,200,000	\$ 22,398,108	\$ 22,398,108	\$ 22,398,108	100.00%
INGRESOS DERIVADOS DE FINANCIAMIENTO- INTERESES GANADOS	\$ 35,000	\$ 35,000	\$ 37,080	\$ 37,080	105.94%
INGRESOS DE CAPITAL- INGRESOS POR VENTAS DE BIENES O SERVICIOS		\$ 65,948	\$ 67,759	\$ 67,759	0.00%
OTROS APROVECHAMIENTOS- ESTIMULOS FISCALES	\$ 700,000	\$ 801,000	\$ 876,024	\$ 876,024	109.37%
OTROS APROVECHAMIENTOS- POR APLICACIÓN DE REMANENTES DE EJERCICIOS ANTERIORES	\$ -	\$ 106,194	\$ 106,194	\$ 106,194	100.00%
TOTAL	\$ 22,955,000	\$ 23,506,711	\$ 23,565,625	\$ 23,565,625	100.25%

[Handwritten signatures and marks on the right side of the page]

ANEXO 2.2.1.1.
ESTADO DEL EJERCICIO DEL PRESUPUESTO ACUMULADO
AL 31 DE DICIEMBRE DE 2013
CLASIFICACIÓN ADMINISTRATIVA
DETALLE DE EGRESOS POR UNIDAD ADMINISTRATIVA
(En pesos mexicanos)

UNIDAD ADMINISTRATIVA	PRESUPUESTO DE EGRESOS APROBADO	AMPLIACIONES	REDUCCIONES	PRESUPUESTO VIGENTE	DEVENGADO ACUMULADO	PRESUPUESTO SIN DEVENGAR
CONSEJO GENERAL	\$ 5,789,113	\$ 388,168		\$ 6,177,281	\$ 6,062,254	\$ 115,027
SECRETARIA EJECUTIVA	\$ 2,311,195		-\$ 83,810	\$ 2,227,384	\$ 2,145,042	\$ 82,342
DIRECCIÓN DE VERIFICACIÓN Y VIGILANCIA	\$ 1,783,603		-\$ 148,273	\$ 1,635,330	\$ 1,593,073	\$ 42,257
DIRECCIÓN DE ADMINISTRACIÓN Y FINANZAS	\$ 4,039,924	\$ 185,018		\$ 4,224,942	\$ 4,205,166	\$ 19,776
DIRECCION DE DIFUSIÓN Y VINCULACIÓN	\$ 2,624,305	\$ 108,655		\$ 2,732,959	\$ 2,694,536	\$ 38,423
SECRETARIA TECNICA	\$ 2,511,856	\$ 194,137		\$ 2,705,993	\$ 2,657,809	\$ 48,184
DIRECCIÓN DE CAPACITACIÓN Y PROYECTOS EDUCATIVOS	\$ 2,269,856		-\$ 4,783	\$ 2,265,073	\$ 2,244,310	\$ 20,764
DIRECCIÓN DE TECNOLOGÍAS DE LA INFORMACIÓN	\$ 1,625,148		-\$ 87,400	\$ 1,537,748	\$ 1,531,544	\$ 6,203
TOTAL GASTO DEVENGADO DE TODAS LAS UNIDADES ADMINISTRATIVAS	\$ 22,955,000	\$ 875,977	-\$ 324,266	\$ 23,506,711	\$ 23,133,734	\$ 372,977

NOTA.- SE REFLEJA LA AMPLIACIÓN O REDUCCIÓN NETA ANUAL DE CADA UNIDAD ADMINISTRATIVA.

EL INSTITUTO TIENE LA CLASIFICACIÓN ADMINISTRATIVA 2.1.1.1.4 RESPECTO AL GASTO DEL GOBIERNO DEL ESTADO

Handwritten signatures and marks at the bottom of the page, including a large signature on the left and several smaller marks and signatures on the right.

ANEXO 2.2.1.2
ESTADO DEL EJERCICIO DEL PRESUPUESTO
CLASIFICACIÓN ADMINISTRATIVA POR OBJETO DEL GASTO AL 31 DE DICIEMBRE DE 2013
POR CAPÍTULO/PARTIDA ESPECÍFICA
(En pesos mexicanos)

CÓDIGO PRESUPUESTAL	NOMBRE	PRESUPUESTO DE EGRESOS APROBADO	AMPLIACIONES	REDUCCIONES	PRESUPUESTO VIGENTE	COMPROMETIDO	PRESUPUESTO DISPONIBLE PARA COMPROMETER	DEVENGADO ACUMULADO	COMPROMETIDO NO DEVENGADO	PRESUPUESTO SIN DEVENGAR	EJERCIDO ACUMULADO	PAGADO ACUMULADO	CUENTAS POR PAGAR (DEUDA)
1000-0000-000-0000	Servicios personales	\$ 16,006,433	\$ 591,091	\$ (202,181)	\$ 16,395,343	\$ 16,202,926	\$ 192,417	\$ 16,202,926	\$ -	\$ 192,417	\$ 16,123,541	\$ 16,123,541	\$ 79,385
1000-1100-113-1131	Sueldos base al personal permanente	\$ 11,506,636		\$ (79,687)	\$ 11,426,948	\$ 11,406,280	\$ 20,668	\$ 11,406,280	\$ -	\$ 20,668	\$ 11,406,280	\$ 11,406,280	\$ -
1000-1200-121-1211	Honorarios asimilados a salarios	\$ 45,000		\$ (45,000)	\$ -	\$ -	\$ -	\$ -	\$ -	\$ -	\$ -	\$ -	\$ -
1000-1200-122-1221	Sueldo base al personal eventual	\$ 228,467	\$ 232,035		\$ 460,502	\$ 448,328	\$ 12,173	\$ 448,328	\$ -	\$ 12,173	\$ 448,328	\$ 448,328	\$ -
1000-1200-123-1231	retribuciones por servicios de carácter social	\$ 62,840	\$ 28,880		\$ 91,720	\$ 81,626	\$ 9,894	\$ 81,626	\$ -	\$ 9,894	\$ 81,626	\$ 81,626	\$ -
1000-1300-132-1321	Prima de vacaciones y dominical	\$ 321,497	\$ 5,118		\$ 326,615	\$ 323,959	\$ 2,656	\$ 323,959	\$ -	\$ 2,656	\$ 323,959	\$ 323,959	\$ -
1000-1300-132-1322	Gratificación de fin de año	\$ 1,285,590	\$ 24,044		\$ 1,310,034	\$ 1,299,408	\$ 10,626	\$ 1,299,408	\$ -	\$ 10,626	\$ 1,299,408	\$ 1,299,408	\$ -
1000-1300-134-1343	Compensación por servicios eventuales	\$ 5,000		\$ (5,000)	\$ -	\$ -	\$ -	\$ -	\$ -	\$ -	\$ -	\$ -	\$ -
1000-1300-134-1348	Compensación por productividad	\$ -	\$ 35,140		\$ 35,140	\$ 32,949	\$ 2,191	\$ 32,949	\$ -	\$ 2,191	\$ 32,949	\$ 32,949	\$ -
1000-1400-141-1411	Cuotas de seguridad social (Isaatey)	\$ 956,330		\$ (10,285)	\$ 946,045	\$ 942,284	\$ 3,761	\$ 942,284	\$ -	\$ 3,761	\$ 862,899	\$ 862,899	\$ 79,385
1000-1400-144-1441	Cuotas para el seguro de vida del personal	\$ 39,850		\$ (12,009)	\$ 27,841	\$ 24,491	\$ 3,349	\$ 24,491	\$ -	\$ 3,349	\$ 24,491	\$ 24,491	\$ -
1000-1400-144-1442	Seguro de responsabilidad civil, asistencia legal (gastos médicos mayores)	\$ 120,000		\$ -	\$ 120,000	\$ 113,688	\$ 6,312	\$ 113,688	\$ -	\$ 6,312	\$ 113,688	\$ 113,688	\$ -
1000-1500-152-1521	Liquidaciones por indemnizaciones y pos sueldos y salarios caídos	\$ 46,451		\$ -	\$ 46,451	\$ -	\$ 46,451	\$ -	\$ -	\$ 46,451	\$ -	\$ -	\$ -
1000-1500-153-1531	prestaciones y haberes de retiro	\$ 100,000	\$ 212,729		\$ 312,729	\$ 249,454	\$ 63,275	\$ 249,454	\$ -	\$ 63,275	\$ 249,454	\$ 249,454	\$ -
1000-1500-154-1541	Prestaciones establecidas por condiciones generales de trabajo o contratos colectivos de trabajo (vales despensa)	\$ 1,224,073	\$ 53,145		\$ 1,277,218	\$ 1,271,743	\$ 5,475	\$ 1,271,743	\$ -	\$ 5,475	\$ 1,271,743	\$ 1,271,743	\$ -
1000-1500-155-1551	Apoyos a la capacitación de los servidores públicos	\$ 64,500		\$ (50,200)	\$ 14,300	\$ 8,714	\$ 5,586	\$ 8,714	\$ -	\$ 5,586	\$ 8,714	\$ 8,714	\$ -
1000-1500-158-1591	Otras prestaciones	\$ -		\$ -	\$ -	\$ -	\$ -	\$ -	\$ -	\$ -	\$ -	\$ -	\$ -
1000-2800-181-181D	Impuesto sobre nóminas	\$ -		\$ -	\$ -	\$ -	\$ -	\$ -	\$ -	\$ -	\$ -	\$ -	\$ -
2000-0000-000-0000	Materiales y suministros	\$ 950,925	\$ 114,095	\$ (111,755)	\$ 953,265	\$ 896,510	\$ 56,755	\$ 896,510	\$ -	\$ 56,755	\$ 896,510	\$ 896,510	\$ -

CP

[Handwritten signature]

[Handwritten signature]

[Handwritten signature]

[Handwritten signature]

2000-2100-211-2111	Materiales, útiles y equipos menores de oficina	\$ 136,547	\$ 17,939	\$ 154,486	\$ 148,073	\$ 6,413	\$ 148,073	\$ -	\$ 6,413	\$ 148,073	\$ 148,073	\$ -
2000-2100-212-2121	Materiales y útiles de impresión y reproducción	\$ 6,000	\$ (3,735)	\$ 2,265	\$ 913	\$ 1,352	\$ 913	\$ -	\$ 1,352	\$ 813	\$ 913	\$ -
2000-2100-213-2131	Material Estadístico y Geográfico	\$ -	\$ -	\$ -	\$ -	\$ -	\$ -	\$ -	\$ -	\$ -	\$ -	\$ -
2000-2100-214-2141	Materiales, útiles y eq menores de tecnologías de información y comunicaciones	\$ 175,340	\$ (8,698)	\$ 166,642	\$ 154,735	\$ 11,907	\$ 154,735	\$ -	\$ 11,907	\$ 154,735	\$ 154,735	\$ -
2000-2100-215-2151	Material Impreso e información digital	\$ 44,350	\$ (14,505)	\$ 29,845	\$ 26,061	\$ 3,784	\$ 26,061	\$ -	\$ 3,784	\$ 26,061	\$ 26,061	\$ -
2000-2100-218-2181	Material de limpieza	\$ 10,500	\$ (569)	\$ 9,931	\$ 9,738	\$ 195	\$ 9,738	\$ -	\$ 195	\$ 9,738	\$ 9,738	\$ -
2000-2200-221-2211	Productos alimenticios para personas derivado de la prestación de servicios públicos en unidades de salud, educativas, de readaptación social y otras.	\$ 94,700	\$ (762)	\$ 93,938	\$ 93,366	\$ 572	\$ 93,366	\$ -	\$ 572	\$ 93,366	\$ 93,366	\$ -
2000-2200-221-2213	Productos alimenticios para el personal derivado de la ejecución de programas que requieren permanencia de los servidores en instalaciones de las dependencias y entidades de la administración pública estatal.	\$ 33,879	\$ (4,546)	\$ 29,333	\$ 19,084	\$ 10,250	\$ 19,084	\$ -	\$ 10,250	\$ 19,084	\$ 19,084	\$ -
2000-2200-223-2231	Utensilios para el servicio de alimentación	\$ 5,500	\$ (4,757)	\$ 743	\$ 712	\$ 31	\$ 712	\$ -	\$ 31	\$ 712	\$ 712	\$ -
2000-2400-241-2411	Productos minerales no metálicos	\$ 1,000	\$ (900)	\$ 100	\$ 74	\$ 26	\$ 74	\$ -	\$ 26	\$ 74	\$ 74	\$ -
2000-2400-242-2421	Cemento y productos de concreto	\$ 3,000	\$ (2,960)	\$ 140	\$ 140	\$ -	\$ 140	\$ -	\$ -	\$ 140	\$ 140	\$ -
2000-2400-243-2431	Cal, yeso, productos de yeso	\$ 3,000	\$ (3,000)	\$ -	\$ -	\$ -	\$ -	\$ -	\$ -	\$ -	\$ -	\$ -
2000-2400-244-2441	Madera y productos de madera	\$ 1,400	\$ (1,400)	\$ -	\$ -	\$ -	\$ -	\$ -	\$ -	\$ -	\$ -	\$ -
2000-2400-245-2451	Vidrios y productos de vidrio	\$ 1,400	\$ (1,331)	\$ 69	\$ 69	\$ -	\$ 69	\$ -	\$ -	\$ 69	\$ 69	\$ -
2000-2400-246-2461	Material eléctrico y electrónico	\$ 9,000	\$ 4,700	\$ 13,700	\$ 12,881	\$ 819	\$ 12,881	\$ -	\$ 819	\$ 12,881	\$ 12,881	\$ -
2000-2400-247-2471	Artículos metálicos para la construcción	\$ 24,000	\$ 9,050	\$ 33,050	\$ 33,023	\$ 27	\$ 33,023	\$ -	\$ 27	\$ 33,023	\$ 33,023	\$ -
2000-2400-248-2481	Materiales complementarios	\$ 5,000	\$ 18,091	\$ 23,091	\$ 22,954	\$ 137	\$ 22,954	\$ -	\$ 137	\$ 22,954	\$ 22,954	\$ -
2000-2400-249-2491	Otros materiales y artículos de construcción y reparación	\$ 7,000	\$ (4,210)	\$ 2,790	\$ 2,226	\$ 564	\$ 2,226	\$ -	\$ 564	\$ 2,226	\$ 2,226	\$ -
2000-2500-251-2511	Productos químicos básicos	\$ 2,500	\$ (750)	\$ 1,750	\$ 1,473	\$ 277	\$ 1,473	\$ -	\$ 277	\$ 1,473	\$ 1,473	\$ -
2000-2500-252-2521	Fertilizantes, Pesticidas y otros agroquímicos	\$ 1,000	\$ (900)	\$ 100	\$ -	\$ 100	\$ -	\$ -	\$ 100	\$ -	\$ -	\$ -
2000-2500-253-2531	Medicinas y productos farmacéuticos	\$ 900	\$ (324)	\$ 576	\$ 557	\$ 19	\$ 557	\$ -	\$ 19	\$ 557	\$ 557	\$ -
2000-2500-254-2541	Materiales, accesorios y suministros médicos	\$ 500	\$ (500)	\$ -	\$ -	\$ -	\$ -	\$ -	\$ -	\$ -	\$ -	\$ -
2000-2500-256-2561	Fibras sintéticas, hules, plásticos y caucho	\$ 1,000	\$ (400)	\$ 600	\$ 597	\$ 3	\$ 597	\$ -	\$ 3	\$ 597	\$ 597	\$ -
2000-2600-261-2611	Combustibles para vehículos terrestres, aéreos, marítimos, lacustres y fluviales	\$ 219,708	\$ 43,758	\$ 263,466	\$ 244,650	\$ 18,816	\$ 244,650	\$ -	\$ 18,816	\$ 244,650	\$ 244,650	\$ -
2000-2600-261-2614	Lubricantes y aditivos	\$ 1,000	\$ 400	\$ 1,400	\$ 1,399	\$ 1	\$ 1,399	\$ -	\$ 1	\$ 1,399	\$ 1,399	\$ -
2000-2700-271-2711	Vestuario y uniformes	\$ 63,600	\$ 10,301	\$ 73,901	\$ 73,901	\$ 0	\$ 73,901	\$ -	\$ 0	\$ 73,901	\$ 73,901	\$ -
2000-2700-274-2740	Productos textiles	\$ 600	\$ (600)	\$ -	\$ -	\$ -	\$ -	\$ -	\$ -	\$ -	\$ -	\$ -
2000-2700-275-2750	Biancos y otros productos textiles, excepto prendas de vestir	\$ 500	\$ 9,006	\$ 9,506	\$ 9,601	\$ 5	\$ 9,601	\$ -	\$ 5	\$ 9,601	\$ 9,601	\$ -

Handwritten signatures and initials are present at the bottom of the page, including a large signature on the left and several smaller ones or initials towards the center and right.

2000-2900-291-2911	Herramientas menores	\$	1,200		\$	(1,200)	\$	-	\$	-	\$	-	\$	-	\$	-	\$	-	\$	-	\$	-	\$	-	
2000-2900-292-2921	Refacciones y accesorios menores de edificios	\$	2,200	\$	850		\$	3,050	\$	3,022	\$	28	\$	3,022	\$	-	\$	28	\$	3,022	\$	3,022	\$	-	
2000-2900-293-2931	Refacciones y accesorios para mobiliario y equipo de administración, educacional y recreativo	\$	5,000		\$	(5,000)	\$	-	\$	-	\$	-	\$	-	\$	-	\$	-	\$	-	\$	-	\$	-	
2000-2900-294-2941	Refacciones y accesorios menores de equipo de cómputo y tecnologías de la información	\$	29,607		\$	(18,480)	\$	11,147	\$	10,923	\$	223	\$	10,923	\$	-	\$	223	\$	10,923	\$	10,923	\$	-	
2000-2900-296-2961	Refacciones y accesorios menores de equipo de transporte	\$	50,894		\$	(23,347)	\$	27,547	\$	26,340	\$	1,207	\$	26,340	\$	-	\$	1,207	\$	26,340	\$	26,340	\$	-	
2000-2900-298-2981	Refacciones y accesorios menores de maquinaria y otros equipos	\$	2,500		\$	(2,500)	\$	-	\$	-	\$	-	\$	-	\$	-	\$	-	\$	-	\$	-	\$	-	
2000-2900-299-2991	Refacciones y accesorios menores otros bienes muebles	\$	5,500		\$	(6,500)	\$	-	\$	-	\$	-	\$	-	\$	-	\$	-	\$	-	\$	-	\$	-	
3000-0000-000-0000	Servicios generales	\$	5,120,068	\$	481,466	\$	(445,390)	\$	5,136,144	\$	5,017,463	\$	118,681	\$	5,017,207	\$	265	\$	118,937	\$	4,977,555	\$	4,963,885	\$	63,322
3000-3100-311-3111	Servicio de energía eléctrica	\$	276,000		\$	(17,500)	\$	258,500	\$	257,764	\$	736	\$	257,764	\$	-	\$	736	\$	257,764	\$	257,764	\$	-	
3000-3100-313-3131	Servicio de agua	\$	16,500		\$	(6,700)	\$	7,800	\$	6,406	\$	1,394	\$	6,406	\$	-	\$	1,394	\$	6,406	\$	6,406	\$	-	
3000-3100-314-3141	Servicio telefónico convencional	\$	78,000		\$	(3,800)	\$	74,200	\$	72,296	\$	1,904	\$	72,296	\$	-	\$	1,904	\$	72,296	\$	72,296	\$	-	
3000-3100-315-3151	Servicio de telefonía celular	\$	76,009	\$	2,420		\$	78,429	\$	73,356	\$	5,073	\$	73,356	\$	-	\$	5,073	\$	87,584	\$	87,584	\$	5,772	
3000-3100-316-3161	Servicio de telecomunicaciones	\$	400		\$	(300)	\$	100	\$	-	\$	100	\$	-	\$	-	\$	100	\$	-	\$	-	\$	-	
3000-3100-317-3171	Servicios de conducción de señales analógicas y digitales	\$	122,400		\$	(21,255)	\$	101,145	\$	101,095	\$	50	\$	101,095	\$	-	\$	50	\$	101,095	\$	101,095	\$	-	
3000-3100-318-3181	Servicio postal	\$	73,389		\$	(38,058)	\$	34,331	\$	32,658	\$	1,672	\$	32,658	\$	-	\$	1,672	\$	32,658	\$	32,658	\$	-	
3000-3101-319-3192	Contratación de otros servicios	\$	1,000		\$	(1,000)	\$	-	\$	-	\$	-	\$	-	\$	-	\$	-	\$	-	\$	-	\$	-	
3000-3200-322-3221	Arrendamiento de edificios y locales	\$	748,680	\$	4,582		\$	753,262	\$	752,768	\$	494	\$	752,768	\$	-	\$	494	\$	752,768	\$	752,768	\$	-	
3000-3200-323-3231	Arrendamiento de mobiliario	\$	25,272	\$	7,750		\$	33,022	\$	32,894	\$	128	\$	32,894	\$	-	\$	128	\$	32,894	\$	32,894	\$	-	
3000-3200-323-3232	Arrendamiento de equipo y bienes informáticos	\$	-		\$	-	\$	-	\$	-	\$	-	\$	-	\$	-	\$	-	\$	-	\$	-	\$	-	
3000-3200-325-3251	Arrendamiento de vehículos terrestres, aéreos, marítimos lacustres y fluviales para servidores públicos	\$	505,742	\$	15,053		\$	520,795	\$	520,782	\$	12	\$	520,782	\$	-	\$	12	\$	520,782	\$	520,782	\$	-	
3000-3200-326-3261	Arrendamiento de maquinaria y equipo	\$	-		\$	-	\$	-	\$	-	\$	-	\$	-	\$	-	\$	-	\$	-	\$	-	\$	-	
3000-3200-327-3271	Patentes, regalías y otros	\$	16,100	\$	11,790		\$	27,890	\$	27,866	\$	24	\$	27,866	\$	-	\$	24	\$	27,866	\$	27,866	\$	-	
3000-3200-328-3281	Otros arrendamientos	\$	26,188	\$	9,094		\$	35,282	\$	30,115	\$	5,167	\$	30,115	\$	-	\$	5,167	\$	30,115	\$	30,115	\$	-	
3000-3300-331-3311	Servicios legales, de contabilidad, auditoría y relacionados	\$	174,006		\$	(24,245)	\$	149,761	\$	149,556	\$	205	\$	149,556	\$	-	\$	205	\$	149,556	\$	139,196	\$	10,360	
3000-3300-332-3321	Servicios de diseño arquitectura, ingeniería y actividades relacionadas	\$	-		\$	-	\$	-	\$	-	\$	-	\$	-	\$	-	\$	-	\$	-	\$	-	\$	-	
3000-3300-333-3332	Servicios consultoría técnica y en tecnologías de información	\$	65,000		\$	(25,665)	\$	39,335	\$	39,298	\$	37	\$	39,298	\$	-	\$	37	\$	39,298	\$	39,298	\$	-	
3000-3300-334-3341	Servicios para capacitación a servidores públicos	\$	100,000		\$	(30,712)	\$	69,288	\$	68,194	\$	1,094	\$	68,194	\$	-	\$	1,094	\$	68,194	\$	64,883	\$	3,310	
3000-3300-336-3361	Impresión y elaboración de material informativo derivado de la operación de dependencias y entidades de la administración pública estatal	\$	58,185		\$	(7,892)	\$	50,293	\$	36,183	\$	14,110	\$	36,183	\$	-	\$	14,110	\$	36,183	\$	36,183	\$	-	
3000-3300-336-3363	Otros servicios comerciales	\$	22,000	\$	8,447		\$	28,447	\$	27,193	\$	1,255	\$	27,193	\$	-	\$	1,255	\$	27,193	\$	27,193	\$	-	
3000-3300-338-3381	Servicios de vigilancia	\$	177,000		\$	(20,000)	\$	157,000	\$	156,639	\$	361	\$	156,639	\$	-	\$	361	\$	156,639	\$	156,639	\$	-	

Handwritten signatures and initials are present at the bottom of the page, including a large signature on the left and several smaller ones and initials in the center and right.

3000-3300-339-3390	Servicios profesionales, científicos y Técnicos Integrales	\$ 14,000	\$ (13,400)	\$ 600	\$ 600	\$ -	\$ 600	\$ -	\$ 600	\$ -	\$ 600	\$ 600	\$ -
3000-3300-339-3391	Servicios relacionados con traducciones y otros	\$ -	\$ -	\$ -	\$ -	\$ -	\$ -	\$ -	\$ -	\$ -	\$ -	\$ -	\$ -
3000-3400-341-3411	Intereses descuentos y otros servicios bancados	\$ 16,600	\$ (4,570)	\$ 12,030	\$ 10,684	\$ 1,346	\$ 10,684	\$ -	\$ 1,346	\$ 10,684	\$ 10,684	\$ -	
3000-3400-342-3420	Servicios de cobranza, investigación crediticia y similar	\$ 5,000	\$ 8,948	\$ 13,948	\$ 13,948	\$ -	\$ 13,948	\$ -	\$ -	\$ 13,948	\$ 13,948	\$ -	
3000-3400-344-3440	Seguros de responsabilidad patrimonial y fianzas	\$ 58,000	\$ (8,800)	\$ 49,200	\$ 49,132	\$ 68	\$ 49,132	\$ -	\$ 68	\$ 49,132	\$ 49,132	\$ -	
3000-3400-345-3451	Seguro de bienes patrimoniales	\$ -	\$ -	\$ -	\$ -	\$ -	\$ -	\$ -	\$ -	\$ -	\$ -	\$ -	
3000-3400-345-3454	Seguros vehiculares	\$ 78,050	\$ (2,024)	\$ 76,026	\$ 75,548	\$ 478	\$ 75,548	\$ -	\$ 478	\$ 75,548	\$ 75,548	\$ -	
3000-3400-347-3471	Fletes y maniobras	\$ -	\$ 290	\$ 290	\$ 290	\$ -	\$ 290	\$ -	\$ -	\$ 290	\$ 290	\$ -	
3000-3400-349-3490	Servicios financieros, bancarios y comerciales integrales	\$ 44,810	\$ (1,303)	\$ 43,508	\$ 34,549	\$ 8,959	\$ 34,549	\$ -	\$ 8,959	\$ 34,549	\$ 34,549	\$ -	
3000-3500-351-3511	Mantenimiento y conservación de inmuebles	\$ 85,000	\$ 87,966	\$ 152,966	\$ 152,951	\$ 15	\$ 152,951	\$ -	\$ 15	\$ 152,951	\$ 152,951	\$ -	
3000-3500-352-3521	Mantenimiento y conservación de mobiliario y equipo de administración	\$ 18,018	\$ (5,415)	\$ 12,603	\$ 10,266	\$ 2,337	\$ 10,266	\$ -	\$ 2,337	\$ 10,266	\$ 10,266	\$ -	
3000-3500-353-3531	Mantenimiento y conservación de bienes informáticos	\$ 14,575	\$ (8,514)	\$ 6,062	\$ 5,773	\$ 288	\$ 5,773	\$ -	\$ 288	\$ 5,773	\$ 5,773	\$ -	
3000-3500-355-3551	Mantenimiento y conservación de vehículos terrestres, aéreos, marítimos, lacustres y fluviales	\$ 83,465	\$ (18,717)	\$ 64,748	\$ 55,770	\$ 8,978	\$ 55,770	\$ -	\$ 8,978	\$ 55,770	\$ 55,770	\$ -	
3000-3500-357-3571	Mantenimiento y conservación de maquinaria y equipo	\$ 18,000	\$ (13,800)	\$ 4,200	\$ 4,153	\$ 47	\$ 4,153	\$ -	\$ 47	\$ 4,153	\$ 4,153	\$ -	
3000-3500-357-3572	Instalaciones	\$ 39,848	\$ (20,788)	\$ 18,860	\$ 17,867	\$ 993	\$ 17,867	\$ -	\$ 993	\$ 17,867	\$ 17,867	\$ -	
3000-3500-358-3581	Servicios de lavandería, limpieza higiénica y manejo de desechos	\$ 149,703	\$ (4,000)	\$ 145,703	\$ 145,335	\$ 368	\$ 145,080	\$ 255	\$ 623	\$ 145,080	\$ 145,080	\$ -	
3000-3500-359-3591	Servicios de Jardinería y fumigación	\$ 26,020	\$ (5,640)	\$ 20,380	\$ 20,230	\$ 150	\$ 20,230	\$ -	\$ 150	\$ 20,230	\$ 20,230	\$ -	
3000-3600-361-3611	Difusión de mensajes sobre programas y actividades gubernamentales	\$ 784,896	\$ 216,478	\$ 1,001,374	\$ 989,878	\$ 11,496	\$ 989,878	\$ -	\$ 11,496	\$ 989,878	\$ 989,878	\$ -	
3000-3600-363-3630	Servicios de creatividad, preproducción y postproducción de publicidad, excepto internet	\$ 10,000	\$ (10,000)	\$ -	\$ -	\$ -	\$ -	\$ -	\$ -	\$ -	\$ -	\$ -	
3000-3600-364-3640	Servicios revelado de fotografías	\$ -	\$ -	\$ -	\$ -	\$ -	\$ -	\$ -	\$ -	\$ -	\$ -	\$ -	
3000-3600-365-3650	Servicios de la industria filmica, sonido y video	\$ 44,000	\$ (23,258)	\$ 20,742	\$ 18,792	\$ 1,950	\$ 18,792	\$ -	\$ 1,950	\$ 18,792	\$ 18,792	\$ -	
3000-3700-371-3711	Pasajes nacionales aéreos para servidores públicos de mando en el desempeño de comisión	\$ 226,400	\$ 26,642	\$ 252,042	\$ 238,258	\$ 13,784	\$ 238,258	\$ -	\$ 13,784	\$ 238,258	\$ 238,258	\$ -	
3000-3700-371-3712	Pasajes internacionales aéreos para servidores públicos	\$ -	\$ -	\$ -	\$ -	\$ -	\$ -	\$ -	\$ -	\$ -	\$ -	\$ -	
3000-3700-372-3721	Pasajes nacionales terrestres para servidores públicos de mando en el desempeño de comisión	\$ 43,001	\$ (16,900)	\$ 26,101	\$ 21,682	\$ 4,419	\$ 21,682	\$ -	\$ 4,419	\$ 21,682	\$ 21,682	\$ -	
3000-3700-375-3751	Viajes nacionales para servidores públicos en el desempeño de funciones oficiales	\$ 84,750	\$ 7,339	\$ 92,089	\$ 76,684	\$ 15,405	\$ 76,684	\$ -	\$ 15,405	\$ 76,684	\$ 76,684	\$ -	

Handwritten signatures and initials are present at the bottom of the page, including a large signature on the left and several smaller ones or initials towards the center and right.

3000-3700-375-3752	Viajes para labores en campo y supervisión	\$ 21,000		\$ (2,340)	\$ 18,660	\$ 15,327	\$ 3,333	\$ 15,327	\$ -	\$ 3,333	\$ 15,327	\$ 15,327	\$ -
3000-3800-382-3821	Gastos de orden social	\$ 75,000	\$ 54,016	\$ -	\$ 129,016	\$ 128,711	\$ 305	\$ 128,711	\$ -	\$ 305	\$ 128,711	\$ 128,711	\$ -
3000-3800-383-3831	Congresos y convenciones	\$ 95,000	\$ 19,242	\$ -	\$ 114,242	\$ 111,176	\$ 3,066	\$ 111,176	\$ -	\$ 3,066	\$ 111,176	\$ 111,176	\$ -
3000-3800-384-3841	Exposiciones	\$ 60,000		\$ (50,128)	\$ 9,872	\$ 9,872	\$ -	\$ 9,872	\$ -	\$ -	\$ 9,872	\$ 9,872	\$ -
3000-3800-385-3850	Gastos de representación	\$ 19,000		\$ (9,900)	\$ 9,100	\$ 9,029	\$ 72	\$ 9,029	\$ -	\$ 72	\$ 9,029	\$ 9,029	\$ -
3000-3900-392-3921	Otros impuestos y derechos	\$ 75,845		\$ (23,915)	\$ 51,927	\$ 45,194	\$ 6,733	\$ 45,194	\$ -	\$ 6,733	\$ 45,194	\$ 45,194	\$ -
3000-3900-395-3951	Penas, multas, accesorios y actualizaciones	\$ 3,000		\$ (1,848)	\$ 1,152	\$ 1,135	\$ 17	\$ 1,135	\$ -	\$ 17	\$ 1,135	\$ 1,135	\$ -
3000-3900-398-3981	Impuestos sobre nóminas y otros que se deriven de una relación laboral	\$ 365,416	\$ 4,409	\$ -	\$ 369,825	\$ 369,566	\$ 259	\$ 369,566	\$ -	\$ 259	\$ 369,566	\$ 369,566	\$ 33,880
4000-0000-000-0000	Transferencias, asignaciones, subsidios y otras ayudas	\$ 45,000	\$ 83,500	\$ -	\$ 134,600	\$ 130,625	\$ 3,975	\$ 130,625	\$ -	\$ 3,975	\$ 130,625	\$ 130,625	\$ -
4000-4400-441-4414	Compensaciones de servicios carácter social	\$ -	\$ -	\$ -	\$ -	\$ -	\$ -	\$ -	\$ -	\$ -	\$ -	\$ -	\$ -
4000-4400-441-4415	Premios, recompensas, Pensiones de gracia y Pensión recreativa estudiantil	\$ 45,000	\$ 9,600	\$ -	\$ 54,600	\$ 50,625	\$ 3,975	\$ 50,625	\$ -	\$ 3,975	\$ 50,625	\$ 50,625	\$ -
4000-4600-493-4930	Transferencias para el Sector privado	\$ -	\$ 80,000	\$ -	\$ 80,000	\$ 80,000	\$ -	\$ 80,000	\$ -	\$ -	\$ 80,000	\$ 80,000	\$ -
5000-0000-000-0000	Bienes muebles, inmuebles e intangibles	\$ 832,574	\$ 253,633	\$ (198,849)	\$ 887,358	\$ 886,466	\$ 892	\$ 886,466	\$ -	\$ 892	\$ 886,466	\$ 886,466	\$ -
5000-5100-511-5111	Muebles de oficina y estantería (Mobiliario)	\$ 107,795	\$ 33,109	\$ -	\$ 140,904	\$ 140,577	\$ 327	\$ 140,577	\$ -	\$ 327	\$ 140,577	\$ 140,577	\$ -
5000-5100-515-5151	Bienes informáticos	\$ 270,819	\$ 15,481	\$ -	\$ 286,300	\$ 285,968	\$ 332	\$ 285,968	\$ -	\$ 332	\$ 285,968	\$ 285,968	\$ -
5000-5100-518-5191	Equipo de administración	\$ 124,514	\$ -	\$ (25,308)	\$ 99,206	\$ 98,183	\$ 53	\$ 99,153	\$ -	\$ 53	\$ 99,153	\$ 99,153	\$ -
5000-5200-521-5211	Equipo educacional y recreativo	\$ 52,700	\$ 40,032	\$ -	\$ 92,732	\$ 92,732	\$ -	\$ 92,732	\$ -	\$ -	\$ 92,732	\$ 92,732	\$ -
5000-5200-523-5230	Cámaras fotográficas y de video	\$ 10,000	\$ -	\$ (10,000)	\$ -	\$ -	\$ -	\$ -	\$ -	\$ -	\$ -	\$ -	\$ -
5000-5400-541-5411	Vehículos y Equipo de Transporte	\$ -	\$ 160,947	\$ -	\$ 160,947	\$ 160,946	\$ 1	\$ 160,946	\$ -	\$ 1	\$ 160,946	\$ 160,946	\$ -
5000-5600-562-5621	Maquinaria y equipo industrial	\$ -	\$ -	\$ -	\$ -	\$ -	\$ -	\$ -	\$ -	\$ -	\$ -	\$ -	\$ -
5000-5600-564-5640	Sistemas de aire acondicionado, refrigeración	\$ -	\$ -	\$ -	\$ -	\$ -	\$ -	\$ -	\$ -	\$ -	\$ -	\$ -	\$ -
5000-5600-565-5651	Equipos y aparatos de comunicaciones	\$ 6,400	\$ -	\$ (5,164)	\$ 1,236	\$ 1,236	\$ -	\$ 1,236	\$ -	\$ -	\$ 1,236	\$ 1,236	\$ -
5000-5600-566-5661	Maquinaria y equipo eléctrico y electrónico	\$ -	\$ -	\$ -	\$ -	\$ -	\$ -	\$ -	\$ -	\$ -	\$ -	\$ -	\$ -
5000-5600-569-5690	Otros equipos	\$ -	\$ -	\$ -	\$ -	\$ -	\$ -	\$ -	\$ -	\$ -	\$ -	\$ -	\$ -
5000-5600-569-5691	Otros bienes muebles	\$ 15,000	\$ -	\$ (3,276)	\$ 11,724	\$ 11,624	\$ -	\$ 11,624	\$ -	\$ -	\$ 11,624	\$ 11,624	\$ -
5000-5900-591-5911	Software	\$ 155,000	\$ -	\$ (155,000)	\$ -	\$ -	\$ -	\$ -	\$ -	\$ -	\$ -	\$ -	\$ -
5000-5900-597-5971	Licencias informáticas	\$ 90,346	\$ 4,063	\$ -	\$ 94,409	\$ 94,230	\$ 179	\$ 94,230	\$ -	\$ 179	\$ 94,230	\$ 94,230	\$ -

GRAN TOTAL \$ 22,955,000 \$ 1,609,885 \$ (968,174) \$ 23,506,711 \$ 23,133,989 \$ 372,722 \$ 23,133,734 \$ 265 \$ 372,977 \$ 23,014,856 \$ 23,001,028 \$ 132,708

Handwritten signatures and initials are present below the table, including a large signature on the left and several smaller ones on the right.

ANEXO 2.2.1.3
ESTADO DEL EJERCICIO DEL PRESUPUESTO
CLASIFICACIÓN ADMINISTRATIVA POR CAPÍTULO DEL GASTO
AL 31 DE DICIEMBRE DE 2013
(En pesos mexicanos)

CAPITULO DEL GASTO	NOMBRE	PRESUPUESTO DE EGRESOS APROBADO	AMPLIACIONES	REDUCCIONES	PRESUPUESTO VIGENTE	COMPROMETIDO	PRESUPUESTO DISPONIBLE PARA COMPROMETER	DEVENGADO ACUMULADO	COMPROMETIDO NO DEVENGADO	PRESUPUESTO SIN DEVENGAR	EJERCIDO ACUMULADO	PAGADO ACUMULADO	CUENTAS POR PAGAR (DEUDA)
1000	SERVICIOS PERSONALES	\$ 16,006,433	\$ 591,091	-\$ 202,181	\$ 16,395,343	\$ 16,202,926	\$ 192,417	\$ 16,202,926	\$ -	\$ 192,417	\$ 16,123,541	\$ 16,123,541	\$ 79,385
2000	MATERIALES Y SUMINISTROS	\$ 950,925	\$ 114,095	-\$ 111,755	\$ 953,266	\$ 896,510	\$ 56,756	\$ 896,510	\$ -	\$ 56,756	\$ 896,510	\$ 896,510	\$ -
3000	SERVICIOS GENERALES	\$ 5,120,068	\$ 461,466	-\$ 445,390	\$ 5,136,144	\$ 5,017,463	\$ 118,681	\$ 5,017,207	\$ 255	\$ 118,937	\$ 4,977,555	\$ 4,963,885	\$ 53,322
4000	TRANSFERENCIAS, ASIGNACIONES, SUBSIDIOS Y OTRAS AYUDAS	\$ 45,000	\$ 89,600	\$ -	\$ 134,600	\$ 130,625	\$ 3,975	\$ 130,625	\$ -	\$ 3,975	\$ 130,625	\$ 130,625	\$ -
5000	BIENES MUEBLES, INMUEBLES E INTANGIBLES	\$ 832,574	\$ 253,633	-\$ 198,849	\$ 887,358	\$ 886,466	\$ 892	\$ 886,466	\$ -	\$ 892	\$ 886,466	\$ 886,466	\$ -
	TOTAL	\$ 22,955,000	\$ 1,509,885	-\$ 958,174	\$ 23,506,711	\$ 23,133,989	\$ 372,722	\$ 23,133,734	\$ 255	\$ 372,977	\$ 23,014,696	\$ 23,001,026	\$ 132,708

Handwritten signatures and marks are present below the table, including a large checkmark-like symbol on the left, a signature in the middle, and another signature on the right.

ANEXO 2.2.1.4
ESTADO DEL EJERCICIO DEL PRESUPUESTO
CLASIFICACIÓN ADMINISTRATIVA POR UNIDAD
ADMINISTRATIVA/CAPITULO Y CONCEPTO DEL GASTO
AL 31 DE DICIEMBRE DE 2013
EN PESOS MEXICANOS

CÓDIGO	NOMBRE	IMPORTE DEVENGADO ACUMULADO AL 31-DIC-2013
'01-0000-0000-000-0000-00000-000	CONSEJO GENERAL	\$ 6,062,254
'01-1000-0000-000-0000-00000-000	SERVICIOS PERSONALES	\$ 5,109,725
'01-1000-1100-000-0000-00000-000	Remuneraciones al personal de carácter permanente	\$ 3,961,595
'01-1000-1300-000-0000-00000-000	Remuneraciones adicionales y especiales	\$ 542,351
'01-1000-1400-000-0000-00000-000	Seguridad Social	\$ 202,945
'01-1000-1500-000-0000-00000-000	Otras prestaciones sociales y económicas	\$ 402,835
'01-2000-0000-000-0000-00000-000	MATERIALES Y SUMINISTROS	\$ 118,322
'01-2000-2100-000-0000-00000-000	Materiales de administración ,emisión doctos	\$ 23,001
'01-2000-2200-000-0000-00000-000	Alimentos y utensilios	\$ 29,502
'01-2000-2600-000-0000-00000-000	Combustibles, lubricantes y aditivos	\$ 54,950
'01-2000-2700-000-0000-00000-000	Vestuario, blancos, prendas protección y artículos deportivos	\$ 135
'01-2000-2900-000-0000-00000-000	Herramientas, refacciones y accesorios menores	\$ 10,735
'01-3000-0000-000-0000-00000-000	SERVICIOS GENERALES	\$ 799,489
'01-3000-3100-000-0000-00000-000	Servicios básicos	\$ 39,340
'01-3000-3200-000-0000-00000-000	Servicios de arrendamiento	\$ 397,022
'01-3000-3300-000-0000-00000-000	Servicios profesionales, científicos y técnicos	\$ 7,179
'01-3000-3400-000-0000-00000-000	Servicios financieros, bancarios y comerciales	\$ 23,290
'01-3000-3500-000-0000-00000-000	Servicios de instalación, reparación, mantenimiento	\$ 16,618
'01-3000-3600-000-0000-00000-000	Servicios de comunicación social y publicidad	\$ 13,876
'01-3000-3700-000-0000-00000-000	Servicios de traslado y viáticos	\$ 272,668
'01-3000-3800-000-0000-00000-000	Servicios oficiales	\$ 10,816
'01-3000-3900-000-0000-00000-000	Otros servicios generales	\$ 18,681
'01-4000-0000-000-0000-00000-000	TRANSFERENCIAS, ASIGNACIONES, SUBSIDIOS Y OTRAS AYUDAS	\$ 3,534
'01-4000-4400-000-0000-00000-000	Ayudas sociales	\$ 3,534
'01-5000-0000-000-0000-00000-000	BIENES MUEBLES, INMUEBLES E INTANGIBLES	\$ 31,183
'01-5000-5100-000-0000-00000-000	Mobiliario y equipo de administración	\$ 27,170
'01-5000-5900-000-0000-00000-000	Activos intangibles	\$ 4,014
'02-0000-0000-000-0000-00000-000	SECRETARIA EJECUTIVA	\$ 2,145,042
'02-1000-0000-000-0000-00000-000	SERVICIOS PERSONALES	\$ 1,756,699
'02-1000-1100-000-0000-00000-000	Remuneraciones al personal de carácter permanente	\$ 1,272,215
'02-1000-1300-000-0000-00000-000	Remuneraciones adicionales y especiales	\$ 174,276
'02-1000-1400-000-0000-00000-000	Seguridad Social	\$ 88,606
'02-1000-1500-000-0000-00000-000	Otras prestaciones sociales y	\$ 221,602

	económicas		
'02-2000-0000-000-0000-00000-000	MATERIALES Y SUMINISTROS	\$	140,078
'02-2000-2100-000-0000-00000-000	Materiales de administración ,emisión doctos	\$	31,087
'02-2000-2200-000-0000-00000-000	Alimentos y utensilios	\$	26,576
'02-2000-2600-000-0000-00000-000	Combustibles, lubricantes y aditivos	\$	8,050
'02-2000-2700-000-0000-00000-000	Vestuario, blancos, prendas protección y artículos deportivos	\$	73,901
'02-2000-2900-000-0000-00000-000	Herramientas, refacciones y accesorios menores	\$	464
'02-3000-0000-000-0000-00000-000	SERVICIOS GENERALES	\$	197,325
'02-3000-3100-000-0000-00000-000	Servicios básicos	\$	26,838
'02-3000-3200-000-0000-00000-000	Servicios de arrendamiento	\$	30,765
'02-3000-3300-000-0000-00000-000	Servicios profesionales, científicos y técnicos	\$	12,246
'02-3000-3400-000-0000-00000-000	Servicios financieros, bancarios y comerciales	\$	2,725
'02-3000-3500-000-0000-00000-000	Servicios de instalación, reparación, mantenimiento	\$	905
'02-3000-3600-000-0000-00000-000	Servicios de comunicación social y publicidad	\$	62,954
'02-3000-3700-000-0000-00000-000	Servicios de traslado y viáticos	\$	330
'02-3000-3800-000-0000-00000-000	Servicios oficiales	\$	60,563
'02-5000-0000-000-0000-00000-000	BIENES MUEBLES, INMUEBLES E INTANGIBLES	\$	50,940
'02-5000-5100-000-0000-00000-000	Mobiliario y equipo de administración	\$	41,932
'02-5000-5600-000-0000-00000-000	Maquinaria, otros equipos y herramientas	\$	1,236
'02-5000-5900-000-0000-00000-000	Activos intangibles	\$	7,772
'03-0000-0000-000-0000-00000-000	DIRECCIÓN DE VERIFICACIÓN Y VIGILANCIA	\$	1,593,073
'03-1000-0000-000-0000-00000-000	SERVICIOS PERSONALES	\$	1,422,272
'03-1000-1100-000-0000-00000-000	Remuneraciones al personal de carácter permanente	\$	949,230
'03-1000-1200-000-0000-00000-000	Remuneraciones al personal de carácter transitorio	\$	68,617
'03-1000-1300-000-0000-00000-000	Remuneraciones adicionales y especiales	\$	135,872
'03-1000-1400-000-0000-00000-000	Seguridad Social	\$	121,147
'03-1000-1500-000-0000-00000-000	Otras prestaciones sociales y económicas	\$	147,405
'03-2000-0000-000-0000-00000-000	MATERIALES Y SUMINISTROS	\$	89,512
'03-2000-2100-000-0000-00000-000	Materiales de administración ,emisión doctos	\$	53,164
'03-2000-2200-000-0000-00000-000	Alimentos y utensilios	\$	338
'03-2000-2400-000-0000-00000-000	Materiales y artículos de construcción y reparación	\$	870
'03-2000-2600-000-0000-00000-000	Combustibles, lubricantes y aditivos	\$	35,140
'03-3000-0000-000-0000-00000-000	SERVICIOS GENERALES	\$	37,221
'03-3000-3100-000-0000-00000-000	Servicios básicos	\$	4,229
'03-3000-3200-000-0000-00000-000	Servicios de arrendamiento	\$	207
'03-3000-3300-000-0000-00000-000	Servicios profesionales, científicos y técnicos	\$	5,518
'03-3000-3400-000-0000-00000-000	Servicios financieros, bancarios y comerciales	\$	10,772
'03-3000-3500-000-0000-00000-000	Servicios de instalación, reparación, mantenimiento	\$	6,694
'03-3000-3700-000-0000-00000-000	Servicios de traslado y viáticos	\$	4,590
'03-3000-3900-000-0000-00000-000	Otros servicios generales	\$	5,212
'03-5000-0000-000-0000-00000-000	BIENES MUEBLES, INMUEBLES E INTANGIBLES	\$	44,069
'03-5000-5100-000-0000-00000-000	Mobiliario y equipo de administración	\$	41,402
'03-5000-5900-000-0000-00000-000	Activos intangibles	\$	2,667
'04-0000-0000-000-0000-00000-000	DIRECCIÓN DE ADMINISTRACIÓN Y FINANZAS	\$	4,205,166

Handwritten marks and signatures on the right side of the page, including a large vertical line, a checkmark, and several initials.

'04-1000-0000-000-0000-00000-000	SERVICIOS PERSONALES	\$	1,531,728
'04-1000-1100-000-0000-00000-000	Remuneraciones al personal de carácter permanente	\$	968,965
'04-1000-1200-000-0000-00000-000	Remuneraciones al personal de carácter transitorio	\$	121,631
'04-1000-1300-000-0000-00000-000	Remuneraciones adicionales y especiales	\$	148,417
'04-1000-1400-000-0000-00000-000	Seguridad Social	\$	124,888
'04-1000-1500-000-0000-00000-000	Otras prestaciones sociales y económicas	\$	167,826
'04-2000-0000-000-0000-00000-000	MATERIALES Y SUMINISTROS	\$	137,465
'04-2000-2100-000-0000-00000-000	Materiales de administración ,emisión doctos	\$	42,328
'04-2000-2200-000-0000-00000-000	Alimentos y utensilios	\$	1,989
'04-2000-2400-000-0000-00000-000	Materiales y artículos de construcción y reparación	\$	68,446
'04-2000-2500-000-0000-00000-000	Productos químicos, farmacéuticos y laboratorio	\$	2,627
'04-2000-2600-000-0000-00000-000	Combustibles, lubricantes y aditivos	\$	14,799
'04-2000-2900-000-0000-00000-000	Herramientas, refacciones y accesorios menores	\$	7,277
'04-3000-0000-000-0000-00000-000	SERVICIOS GENERALES	\$	2,319,091
'04-3000-3100-000-0000-00000-000	Servicios básicos	\$	333,005
'04-3000-3200-000-0000-00000-000	Servicios de arrendamiento	\$	842,823
'04-3000-3300-000-0000-00000-000	Servicios profesionales, científicos y técnicos	\$	224,672
'04-3000-3400-000-0000-00000-000	Servicios financieros, bancarios y comerciales	\$	118,749
'04-3000-3500-000-0000-00000-000	Servicios de instalación, reparación, mantenimiento	\$	344,095
'04-3000-3800-000-0000-00000-000	Servicios oficiales	\$	75,456
'04-3000-3900-000-0000-00000-000	Otros servicios generales	\$	380,290
'04-5000-0000-000-0000-00000-000	BIENES MUEBLES, INMUEBLES E INTANGIBLES	\$	216,882
'04-5000-5100-000-0000-00000-000	Mobiliario y equipo de administración	\$	25,137
'04-5000-5200-000-0000-00000-000	Mobiliario y equipo educacional y recreativo	\$	14,929
'04-5000-5400-000-0000-00000-000	Vehículos y equipo de transporte	\$	160,946
'04-5000-5600-000-0000-00000-000	Maquinaria, otros equipos y herramientas	\$	11,624
'04-5000-5900-000-0000-00000-000	Activos intangibles	\$	4,246
'05-0000-0000-000-0000-00000-000	DIRECCIÓN DE DIFUSIÓN Y VINCULACIÓN	\$	2,694,536
'05-1000-0000-000-0000-00000-000	SERVICIOS PERSONALES	\$	1,291,485
'05-1000-1100-000-0000-00000-000	Remuneraciones al personal de carácter permanente	\$	894,576
'05-1000-1200-000-0000-00000-000	Remuneraciones al personal de carácter transitorio	\$	41,292
'05-1000-1300-000-0000-00000-000	Remuneraciones adicionales y especiales	\$	127,958
'05-1000-1400-000-0000-00000-000	Seguridad Social	\$	113,444
'05-1000-1500-000-0000-00000-000	Otras prestaciones sociales y económicas	\$	114,214
'05-2000-0000-000-0000-00000-000	MATERIALES Y SUMINISTROS	\$	135,917
'05-2000-2100-000-0000-00000-000	Materiales de administración ,emisión doctos	\$	73,763
'05-2000-2200-000-0000-00000-000	Alimentos y utensilios	\$	8,353
'05-2000-2400-000-0000-00000-000	Materiales y artículos de construcción y reparación	\$	2,051
'05-2000-2600-000-0000-00000-000	Combustibles, lubricantes y aditivos	\$	44,250
'05-2000-2900-000-0000-00000-000	Herramientas, refacciones y accesorios menores	\$	7,500
'05-3000-0000-000-0000-00000-000	SERVICIOS GENERALES	\$	1,157,201
'05-3000-3100-000-0000-00000-000	Servicios básicos	\$	19,006
'05-3000-3200-000-0000-00000-000	Servicios de arrendamiento	\$	62,667
'05-3000-3300-000-0000-00000-000	Servicios profesionales, científicos	\$	14,086

	y técnicos		
'05-3000-3400-000-0000-00000-000	Servicios financieros, bancarios y comerciales	\$	9,086
'05-3000-3500-000-0000-00000-000	Servicios de instalación, reparación, mantenimiento	\$	18,596
'05-3000-3600-000-0000-00000-000	Servicios de comunicación social y publicidad	\$	909,898
'05-3000-3700-000-0000-00000-000	Servicios de traslado y viáticos	\$	24,399
'05-3000-3800-000-0000-00000-000	Servicios oficiales	\$	93,441
'05-3000-3900-000-0000-00000-000	Otros servicios generales	\$	6,022
'05-4000-0000-000-0000-00000-000	TRANSFERENCIAS, ASIGNACIONES, SUBSIDIOS Y OTRAS AYUDAS	\$	47,091
'05-4000-4400-000-0000-00000-000	Ayudas sociales	\$	47,091
'05-5000-0000-000-0000-00000-000	BIENES MUEBLES, INMUEBLES E INTANGIBLES	\$	62,842
'05-5000-5100-000-0000-00000-000	Mobiliario y equipo de administración	\$	54,942
'05-5000-5900-000-0000-00000-000	Activos intangibles	\$	7,900
'06-0000-0000-000-0000-00000-000	SECRETARÍA TÉCNICA	\$	2,657,809
'06-1000-0000-000-0000-00000-000	SERVICIOS PERSONALES	\$	2,360,946
'06-1000-1100-000-0000-00000-000	Remuneraciones al personal de carácter permanente	\$	1,534,002
'06-1000-1200-000-0000-00000-000	Remuneraciones al personal de carácter transitorio	\$	137,498
'06-1000-1300-000-0000-00000-000	Remuneraciones adicionales y especiales	\$	263,040
'06-1000-1400-000-0000-00000-000	Seguridad Social	\$	194,942
'06-1000-1500-000-0000-00000-000	Otras prestaciones sociales y económicas	\$	231,465
'06-2000-0000-000-0000-00000-000	MATERIALES Y SUMINISTROS	\$	142,217
'06-2000-2100-000-0000-00000-000	Materiales de administración ,emisión doctos	\$	66,954
'06-2000-2200-000-0000-00000-000	Alimentos y utensilios	\$	165
'06-2000-2600-000-0000-00000-000	Combustibles, lubricantes y aditivos	\$	66,760
'06-2000-2900-000-0000-00000-000	Herramientas, refacciones y accesorios menores	\$	8,338
'06-3000-0000-000-0000-00000-000	SERVICIOS GENERALES	\$	54,647
'06-3000-3100-000-0000-00000-000	Servicios básicos	\$	3,620
'06-3000-3200-000-0000-00000-000	Servicios de arrendamiento	\$	2,081
'06-3000-3300-000-0000-00000-000	Servicios profesionales, científicos y técnicos	\$	4,454
'06-3000-3400-000-0000-00000-000	Servicios financieros, bancarios y comerciales	\$	12,335
'06-3000-3500-000-0000-00000-000	Servicios de instalación, reparación, mantenimiento	\$	10,353
'06-3000-3600-000-0000-00000-000	Servicios de comunicación social y publicidad	\$	8,921
'06-3000-3700-000-0000-00000-000	Servicios de traslado y viáticos	\$	8,215
'06-3000-3900-000-0000-00000-000	Otros servicios generales	\$	4,668
'06-5000-0000-000-0000-00000-000	BIENES MUEBLES, INMUEBLES E INTANGIBLES	\$	99,999
'06-5000-5100-000-0000-00000-000	Mobiliario y equipo de administración	\$	83,979
'06-5000-5900-000-0000-00000-000	Activos intangibles	\$	16,020
'07-0000-0000-000-0000-00000-000	DIRECCIÓN DE CAPACITACIÓN Y PROYECTOS EDUCATIVOS	\$	2,244,310
'07-1000-0000-000-0000-00000-000	SERVICIOS PERSONALES	\$	1,534,161
'07-1000-1100-000-0000-00000-000	Remuneraciones al personal de carácter permanente	\$	957,243
'07-1000-1200-000-0000-00000-000	Remuneraciones al personal de carácter transitorio	\$	160,916
'07-1000-1300-000-0000-00000-000	Remuneraciones adicionales y especiales	\$	145,435
'07-1000-1400-000-0000-00000-000	Seguridad Social	\$	123,982
'07-1000-1500-000-0000-00000-000	Otras prestaciones sociales y económicas	\$	146,585
'07-2000-0000-000-0000-00000-000	MATERIALES Y SUMINISTROS	\$	127,035

'07-2000-2100-000-0000-00000-000	Materiales de administración ,emisión doctos	\$	49,182
'07-2000-2200-000-0000-00000-000	Alimentos y utensilios	\$	46,124
'07-2000-2600-000-0000-00000-000	Combustibles, lubricantes y aditivos	\$	22,100
'07-2000-2700-000-0000-00000-000	Vestuario, blancos, prendas protección y artículos deportivos	\$	9,466
'07-2000-2900-000-0000-00000-000	Herramientas, refacciones y accesorios menores	\$	164
'07-3000-0000-000-0000-00000-000	SERVICIOS GENERALES	\$	263,270
'07-3000-3100-000-0000-00000-000	Servicios básicos	\$	9,704
'07-3000-3200-000-0000-00000-000	Servicios de arrendamiento	\$	4,465
'07-3000-3300-000-0000-00000-000	Servicios profesionales, científicos y técnicos	\$	163,563
'07-3000-3400-000-0000-00000-000	Servicios financieros, bancarios y comerciales	\$	5,035
'07-3000-3500-000-0000-00000-000	Servicios de instalación, reparación, mantenimiento	\$	6,169
'07-3000-3600-000-0000-00000-000	Servicios de comunicación social y publicidad	\$	13,021
'07-3000-3700-000-0000-00000-000	Servicios de traslado y viáticos	\$	41,779
'07-3000-3800-000-0000-00000-000	Servicios oficiales	\$	18,512
'07-3000-3900-000-0000-00000-000	Otros servicios generales	\$	1,022
'07-4000-0000-000-0000-00000-000	TRANSFERENCIAS, ASIGNACIONES, SUBSIDIOS Y OTRAS AYUDAS	\$	80,000
'07-4000-4900-000-0000-00000-000	Transferencias al Exterior	\$	80,000
'07-5000-0000-000-0000-00000-000	BIENES MUEBLES, INMUEBLES E INTANGIBLES	\$	239,843
'07-5000-5100-000-0000-00000-000	Mobiliario y equipo de administración	\$	164,957
'07-5000-5200-000-0000-00000-000	Mobiliario y equipo educacional y recreativo	\$	62,984
'07-5000-5900-000-0000-00000-000	Activos intangibles	\$	11,902
'08-0000-0000-000-0000-00000-000	DIRECCIÓN DE TECNOLOGÍAS DE INFORMACIÓN	\$	1,531,544
'08-1000-0000-000-0000-00000-000	SERVICIOS PERSONALES	\$	1,195,910
'08-1000-1100-000-0000-00000-000	Remuneraciones al personal de carácter permanente	\$	868,453
'08-1000-1300-000-0000-00000-000	Remuneraciones adicionales y especiales	\$	118,968
'08-1000-1400-000-0000-00000-000	Seguridad Social	\$	110,509
'08-1000-1500-000-0000-00000-000	Otras prestaciones sociales y económicas	\$	97,980
'08-2000-0000-000-0000-00000-000	MATERIALES Y SUMINISTROS	\$	5,963
'08-2000-2100-000-0000-00000-000	Materiales de administración ,emisión doctos	\$	41
'08-2000-2200-000-0000-00000-000	Alimentos y utensilios	\$	115
'08-2000-2900-000-0000-00000-000	Herramientas, refacciones y accesorios menores	\$	5,807
'08-3000-0000-000-0000-00000-000	SERVICIOS GENERALES	\$	188,963
'08-3000-3100-000-0000-00000-000	Servicios básicos	\$	107,834
'08-3000-3200-000-0000-00000-000	Servicios de arrendamiento	\$	24,367
'08-3000-3300-000-0000-00000-000	Servicios profesionales, científicos y técnicos	\$	45,943
'08-3000-3400-000-0000-00000-000	Servicios financieros, bancarios y comerciales	\$	2,159
'08-3000-3500-000-0000-00000-000	Servicios de instalación, reparación, mantenimiento	\$	8,660
'08-5000-0000-000-0000-00000-000	BIENES MUEBLES, INMUEBLES E INTANGIBLES	\$	140,708
'08-5000-5100-000-0000-00000-000	Mobiliario y equipo de administración	\$	86,178
'08-5000-5200-000-0000-00000-000	Mobiliario y equipo educacional y recreativo	\$	14,819
'08-5000-5900-000-0000-00000-000	Activos intangibles	\$	39,711
GRAN TOTAL		\$	23,133,734

Handwritten signature or initials at the bottom right of the page.

ANEXO 2.2.1.5
ESTADO DEL EJERCICIO DEL PRESUPUESTO
CLASIFICACIÓN ADMINISTRATIVA, DETALLE DE EGRESOS
POR CAPÍTULO/CONCEPTO/PARTIDA GENÉRICA
AL 31 DE DICIEMBRE DE 2013
EN PESOS MEXICANOS

CÓDIGO PRESUPUESTAL	NOMBRE	PRESUPUESTO DE EGRESOS APROBADO	AMPLIACIONES	REDUCCIONES	PRESUPUESTO VIGENTE	COMPROMETIDO	PRESUPUESTO DISPONIBLE PARA COMPROMETER	DEVENGADO ACUMULADO	COMPROMETIDO NO DEVENGADO	PRESUPUESTO SIN DEVENGAR	EJERCIDO ACUMULADO	PAGADO ACUMULADO	CUENTAS POR PAGAR (DEUDA)
1000-0000-000-0000-000	Servicios personales	\$ 16,006,433	\$ 591,091	\$ (202,181)	\$ 16,395,343	\$ 16,202,926	\$ 192,417	\$ 16,202,926	\$ -	\$ 192,417	\$ 16,123,541	\$ 16,123,541	\$ 79,385
1000-1100-000-0000-0000	Remuneraciones al personal de carácter permanente	\$ 11,508,635	\$ -	\$ (79,687)	\$ 11,426,948	\$ 11,406,280	\$ 20,668	\$ 11,406,280	\$ -	\$ 20,668	\$ 11,406,280	\$ 11,406,280	\$ -
1000-1100-113	Sueldos base al personal permanente	\$ 11,506,635		\$ (79,687)	\$ 11,426,948	\$ 11,406,280	\$ 20,668	\$ 11,406,280	\$ -	\$ 20,668	\$ 11,406,280	\$ 11,406,280	\$ -
1000-1200-000-0000-0000	Remuneraciones al personal de carácter transitorio	\$ 336,107	\$ 280,915	\$ (45,000)	\$ 552,022	\$ 529,954	\$ 22,067	\$ 529,954	\$ -	\$ 22,067	\$ 529,954	\$ 529,954	\$ -
1000-1200-121	Honorarios asimilados a salarios	\$ 45,000		\$ (45,000)	\$ -	\$ -	\$ -	\$ -	\$ -	\$ -	\$ -	\$ -	\$ -
1000-1200-122	Sueldo base al personal eventual	\$ 228,467	\$ 232,035		\$ 460,502	\$ 448,328	\$ 12,173	\$ 448,328	\$ -	\$ 12,173	\$ 448,328	\$ 448,328	\$ -
1000-1200-123	retribuciones por servicios de carácter social	\$ 62,640	\$ 28,880		\$ 91,520	\$ 81,626	\$ 9,894	\$ 81,626	\$ -	\$ 9,894	\$ 81,626	\$ 81,626	\$ -
1000-1300-000-0000-0000	Remuneraciones adicionales o especiales	\$ 1,612,487	\$ 64,302	\$ (5,000)	\$ 1,671,789	\$ 1,656,316	\$ 15,473	\$ 1,656,316	\$ -	\$ 15,473	\$ 1,656,316	\$ 1,656,316	\$ -
1000-1300-132	Prima de vacaciones, dominical y gratificación de fin de año	\$ 1,607,487.00	\$ 29,162.01	\$ -	\$ 1,636,649.01	\$ 1,623,367.28	\$ 13,281.73	\$ 1,623,367.28	\$ -	\$ 13,281.73	\$ 1,623,367.28	\$ 1,623,367.28	\$ -
1000-1300-134	Compensaciones	\$ 5,000	\$ 35,140	\$ (5,000)	\$ 35,140	\$ 32,949	\$ 2,191	\$ 32,949	\$ -	\$ 2,191	\$ 32,949	\$ 32,949	\$ -
1000-1400-000-0000-0000	Seguridad Social	\$ 1,116,180	\$ -	\$ (22,294)	\$ 1,093,886	\$ 1,080,464	\$ 13,422	\$ 1,080,464	\$ -	\$ 13,422	\$ 1,001,078	\$ 1,001,078	\$ 79,385
1000-1400-141	Aportaciones de seguridad social	\$ 956,330		\$ (10,285)	\$ 946,045	\$ 942,284	\$ 3,761	\$ 942,284	\$ -	\$ 3,761	\$ 862,899	\$ 862,899	\$ 79,385
1000-1400-144	Aportaciones para seguros	\$ 159,850	\$ -	\$ (12,009)	\$ 147,841	\$ 138,180	\$ 9,661	\$ 138,180	\$ -	\$ 9,661	\$ 138,180	\$ 138,180	\$ -
1000-1500-000-0000-0000	Otras prestaciones sociales y económicas	\$ 1,435,024	\$ 265,874	\$ (50,200)	\$ 1,650,698	\$ 1,529,911	\$ 120,787	\$ 1,529,911	\$ -	\$ 120,787	\$ 1,529,911	\$ 1,529,911	\$ -
1000-1500-152	Indemnizaciones	\$ 46,451		\$ -	\$ 46,451	\$ -	\$ 46,451	\$ -	\$ -	\$ 46,451	\$ -	\$ -	\$ -
1000-1500-153	prestaciones y haberes de retiro	\$ 100,000	\$ 212,729		\$ 312,729	\$ 249,454	\$ 63,275	\$ 249,454	\$ -	\$ 63,275	\$ 249,454	\$ 249,454	\$ -
1000-1500-154	Prestaciones contractuales	\$ 1,224,073	\$ 53,145		\$ 1,277,218	\$ 1,271,743	\$ 5,475	\$ 1,271,743	\$ -	\$ 5,475	\$ 1,271,743	\$ 1,271,743	\$ -
1000-1500-155	Apoyos a la capacitación de los servidores públicos	\$ 64,500		\$ (50,200)	\$ 14,300	\$ 8,714	\$ 5,586	\$ 8,714	\$ -	\$ 5,586	\$ 8,714	\$ 8,714	\$ -
1000-1500-159	Otras prestaciones sociales y económicas	\$ -	\$ -	\$ -	\$ -	\$ -	\$ -	\$ -	\$ -	\$ -	\$ -	\$ -	\$ -

2000-0000-000-0000-000	Materiales y suministros	\$ 950,925	\$ 114,095	\$ (111,755)	\$ 953,266	\$ 896,510	\$ 56,756	\$ 896,510	\$ -	\$ 56,756	\$ 896,510	\$ 896,510	\$ -
2000-2100-000-0000-0000	Materiales de administración, emisión de documentos y artículos oficiales	\$ 372,737	\$ 17,939	\$ (27,507)	\$ 363,169	\$ 339,519	\$ 23,650	\$ 339,519	\$ -	\$ 23,650	\$ 339,519	\$ 339,519	\$ -
2000-2100-211	Materiales, útiles y equipos menores de oficina	\$ 136,547	\$ 17,939		\$ 154,486	\$ 148,073	\$ 6,413	\$ 148,073	\$ -	\$ 6,413	\$ 148,073	\$ 148,073	\$ -
2000-2100-212	Materiales y útiles de impresión y reproducción	\$ 6,000		\$ (3,735)	\$ 2,265	\$ 913	\$ 1,352	\$ 913	\$ -	\$ 1,352	\$ 913	\$ 913	\$ -
2000-2100-213	Material Estadístico y Geográfico	\$ -		\$ -	\$ -	\$ -	\$ -	\$ -	\$ -	\$ -	\$ -	\$ -	\$ -
2000-2100-214	Materiales, útiles y equipos menores de tecnologías de la Información y comunicaciones	\$ 175,340		\$ (8,698)	\$ 166,642	\$ 154,735	\$ 11,907	\$ 154,735	\$ -	\$ 11,907	\$ 154,735	\$ 154,735	\$ -
2000-2100-215	Material impreso e información digital	\$ 44,350		\$ (14,505)	\$ 29,845	\$ 26,061	\$ 3,784	\$ 26,061	\$ -	\$ 3,784	\$ 26,061	\$ 26,061	\$ -
2000-2100-216	Material de limpieza	\$ 10,500		\$ (569)	\$ 9,931	\$ 9,736	\$ 195	\$ 9,736	\$ -	\$ 195	\$ 9,736	\$ 9,736	\$ -
2000-2200-000-0000-0000	Alimentos y utensilios	\$ 134,079	\$ -	\$ (10,065)	\$ 124,014	\$ 113,161	\$ 10,852	\$ 113,161	\$ -	\$ 10,852	\$ 113,161	\$ 113,161	\$ -
2000-2200-221	Productos alimenticios para personas	\$ 128,579	\$ -	\$ (5,308)	\$ 123,271	\$ 112,449	\$ 10,822	\$ 112,449	\$ -	\$ 10,822	\$ 112,449	\$ 112,449	\$ -
2000-2200-223	Utensilios para el servicio de alimentación	\$ 5,500		\$ (4,757)	\$ 743	\$ 712	\$ 31	\$ 712	\$ -	\$ 31	\$ 712	\$ 712	\$ -
2000-2400-000-0000-0000	Materiales y artículos de construcción y reparación	\$ 54,800	\$ 31,841	\$ (13,701)	\$ 72,940	\$ 71,367	\$ 1,573	\$ 71,367	\$ -	\$ 1,573	\$ 71,367	\$ 71,367	\$ -
2000-2400-241	Productos minerales no metálicos	\$ 1,000		\$ (900)	\$ 100	\$ 74	\$ 26	\$ 74	\$ -	\$ 26	\$ 74	\$ 74	\$ -
2000-2400-242	Cemento y productos de concreto	\$ 3,000		\$ (2,860)	\$ 140	\$ 140	\$ -	\$ 140	\$ -	\$ -	\$ 140	\$ 140	\$ -
2000-2400-243	Cal, yeso, productos de yeso	\$ 3,000		\$ (3,000)	\$ -	\$ -	\$ -	\$ -	\$ -	\$ -	\$ -	\$ -	\$ -
2000-2400-244	madera y productos de madera	\$ 1,400		\$ (1,400)	\$ -	\$ -	\$ -	\$ -	\$ -	\$ -	\$ -	\$ -	\$ -
2000-2400-245	Vidrios y productos de vidrio	\$ 1,400		\$ (1,331)	\$ 69	\$ 69	\$ -	\$ 69	\$ -	\$ -	\$ 69	\$ 69	\$ -
2000-2400-246	Material eléctrico y electrónico	\$ 9,000	\$ 4,700		\$ 13,700	\$ 12,881	\$ 819	\$ 12,881	\$ -	\$ -	\$ 12,881	\$ 12,881	\$ -
2000-2400-247	Artículos metálicos para la construcción	\$ 24,000	\$ 9,050		\$ 33,050	\$ 33,023	\$ 27	\$ 33,023	\$ -	\$ 27	\$ 33,023	\$ 33,023	\$ -
2000-2400-248	Materiales complementarios	\$ 5,000	\$ 18,091		\$ 23,091	\$ 22,954	\$ 137	\$ 22,954	\$ -	\$ 137	\$ 22,954	\$ 22,954	\$ -
2000-2400-249	Otros materiales y artículos de construcción y reparación	\$ 7,000		\$ (4,210)	\$ 2,790	\$ 2,226	\$ 564	\$ 2,226	\$ -	\$ 564	\$ 2,226	\$ 2,226	\$ -
2000-2500-000-0000-0000	Productos Químicos, farmacéuticos y de laboratorio.	\$ 5,900	\$ -	\$ (2,874)	\$ 3,026	\$ 2,627	\$ 399	\$ 2,627	\$ -	\$ 399	\$ 2,627	\$ 2,627	\$ -
2000-2500-251	Productos químicos básicos	\$ 2,500		\$ (750)	\$ 1,750	\$ 1,473	\$ 277	\$ 1,473	\$ -	\$ 277	\$ 1,473	\$ 1,473	\$ -
2000-2500-252	Fertilizantes, Pesticidas y otros agroquímicos	\$ 1,000		\$ (900)	\$ 100	\$ -	\$ 100	\$ -	\$ -	\$ 100	\$ -	\$ -	\$ -
2000-2500-253	Medicinas y productos farmacéuticos	\$ 900		\$ (324)	\$ 576	\$ 557	\$ 19	\$ 557	\$ -	\$ 19	\$ 557	\$ 557	\$ -
2000-2500-254	Materiales, accesorios y suministros médicos	\$ 500		\$ (500)	\$ -	\$ -	\$ -	\$ -	\$ -	\$ -	\$ -	\$ -	\$ -
2000-2500-256	Fibras sintéticas, hules, plásticos y derivados	\$ 1,000		\$ (400)	\$ 600	\$ 597	\$ 3	\$ 597	\$ -	\$ 3	\$ 597	\$ 597	\$ -
2000-2600-000-0000-0000	Combustibles, lubricantes y aditivos	\$ 220,708	\$ 44,158	\$ -	\$ 264,866	\$ 246,049	\$ 18,817	\$ 246,049	\$ -	\$ 18,817	\$ 246,049	\$ 246,049	\$ -
2000-2600-261	Combustibles, lubricantes y aditivos	\$ 220,708.00	\$ 44,158.00	\$ -	\$ 264,866.00	\$ 246,048.96	\$ 18,817.04	\$ 246,048.96	\$ -	\$ 18,817.04	\$ 246,048.96	\$ 246,048.96	\$ -
2000-2700-000-0000-0000	Vestuario, blancos, prendas de protección y artículos deportivos.	\$ 64,800	\$ 19,307	\$ (600)	\$ 83,507	\$ 83,501	\$ 6	\$ 83,501	\$ -	\$ 6	\$ 83,501	\$ 83,501	\$ -
2000-2700-271	Vestuario y uniformes	\$ 63,600	\$ 10,301		\$ 73,901	\$ 73,901	\$ 0	\$ 73,901	\$ -	\$ 0	\$ 73,901	\$ 73,901	\$ -
2000-2700-274	Productos textiles	\$ 600		\$ (600)	\$ -	\$ -	\$ -	\$ -	\$ -	\$ -	\$ -	\$ -	\$ -
2000-2700-275	Blancos y otros productos textiles, excepto prendas de vestir	\$ 600	\$ 9,006		\$ 9,606	\$ 9,601	\$ 5	\$ 9,601	\$ -	\$ 5	\$ 9,601	\$ 9,601	\$ -
2000-2900-000-0000-0000	Herramientas, refacciones y accesorios menores	\$ 97,901	\$ 850	\$ (57,007)	\$ 41,744	\$ 40,285	\$ 1,459	\$ 40,285	\$ -	\$ 1,459	\$ 40,285	\$ 40,285	\$ -

Handwritten signatures and initials are present at the bottom of the page, including a large signature on the left and several smaller ones on the right.

2000-2900-291	Herramientas menores	\$ 1,200		\$ (1,200)	\$ -	\$ -	\$ -	\$ -	\$ -	\$ -	\$ -	\$ -	\$ -
2000-2900-292	Refacciones y accesorios menores de edificios	\$ 2,200	\$ 850		\$ 3,050	\$ 3,022	\$ 28	\$ 3,022	\$ -	\$ 28	\$ 3,022	\$ 3,022	\$ -
2000-2900-293	Refacciones y accesorios para mobiliario y equipo de administración, educacional y recreativo	\$ 5,000		\$ (5,000)	\$ -	\$ -	\$ -	\$ -	\$ -	\$ -	\$ -	\$ -	\$ -
2000-2900-294	Refacciones y accesorios menores de equipo de cómputo y tecnologías de la información	\$ 29,607		\$ (18,460)	\$ 11,147	\$ 10,923	\$ 223	\$ 10,923	\$ -	\$ 223	\$ 10,923	\$ 10,923	\$ -
2000-2900-298	Refacciones y accesorios menores de equipo de transporte	\$ 50,894		\$ (23,347)	\$ 27,547	\$ 26,340	\$ 1,207	\$ 26,340	\$ -	\$ 1,207	\$ 26,340	\$ 26,340	\$ -
2000-2900-298	Refacciones y accesorios menores de maquinaria y otros equipos	\$ 2,500		\$ (2,500)	\$ -	\$ -	\$ -	\$ -	\$ -	\$ -	\$ -	\$ -	\$ -
2000-2900-299	Refacciones y accesorios menores otros bienes muebles	\$ 6,500		\$ (6,500)	\$ -	\$ -	\$ -	\$ -	\$ -	\$ -	\$ -	\$ -	\$ -
3000-0000-000-0000-000	Servicios generales	\$ 5,120,068	\$ 461,466	\$ (445,390)	\$ 5,136,144	\$ 5,017,463	\$ 118,681	\$ 5,017,207	\$ 255	\$ 118,937	\$ 4,977,555	\$ 4,963,885	\$ 53,322
3000-3100-000-0000-0000	Servicios básicos	\$ 643,698	\$ 2,420	\$ (91,614)	\$ 554,504	\$ 543,575	\$ 10,929	\$ 543,575	\$ -	\$ 10,929	\$ 537,803	\$ 537,803	\$ 5,772
3000-3100-311	Energía eléctrica	\$ 276,000		\$ (17,500)	\$ 258,500	\$ 257,764	\$ 736	\$ 257,764	\$ -	\$ 736	\$ 257,764	\$ 257,764	\$ -
3000-3100-313	Agua	\$ 16,500		\$ (8,700)	\$ 7,800	\$ 6,406	\$ 1,394	\$ 6,406	\$ -	\$ 1,394	\$ 6,406	\$ 6,406	\$ -
3000-3100-314	Telefonía tradicional	\$ 78,000		\$ (3,800)	\$ 74,200	\$ 72,296	\$ 1,904	\$ 72,296	\$ -	\$ 1,904	\$ 72,296	\$ 72,296	\$ -
3000-3100-315	Telefonía celular	\$ 78,009	\$ 2,420		\$ 78,429	\$ 73,356	\$ 5,073	\$ 73,356	\$ -	\$ 5,073	\$ 67,584	\$ 67,584	\$ 5,772
3000-3100-316	Servicio de telecomunicaciones	\$ 400		\$ (300)	\$ 100	\$ -	\$ 100	\$ -	\$ -	\$ 100	\$ -	\$ -	\$ -
3000-3100-317	Servicio conducción señales analógicas y digi	\$ 122,400		\$ (21,255)	\$ 101,145	\$ 101,095	\$ 50	\$ 101,095	\$ -	\$ 50	\$ 101,095	\$ 101,095	\$ -
3000-3100-318	Servicios postales y telegráficos	\$ 73,389		\$ (39,058)	\$ 34,331	\$ 32,658	\$ 1,672	\$ 32,658	\$ -	\$ 1,672	\$ 32,658	\$ 32,658	\$ -
3000-3101-319	Servicios integrales y otros servicios	\$ 1,000		\$ (1,000)	\$ -	\$ -	\$ -	\$ -	\$ -	\$ -	\$ -	\$ -	\$ -
3000-3200-000-0000-0000	Servicios de arrendamiento	\$ 1,321,962	\$ 48,269	\$ -	\$ 1,370,251	\$ 1,364,426	\$ 5,825	\$ 1,364,426	\$ -	\$ 5,825	\$ 1,364,426	\$ 1,364,426	\$ -
3000-3200-322	Arrendamiento de edificios	\$ 748,680	\$ 4,582		\$ 753,262	\$ 752,768	\$ 494	\$ 752,768	\$ -	\$ 494	\$ 752,768	\$ 752,768	\$ -
3000-3200-323	Arrendamiento de mobiliario y equipo educacional y recreativo	\$ 25,272	\$ 7,750	\$ -	\$ 33,022	\$ 32,894	\$ 128	\$ 32,894	\$ -	\$ 128	\$ 32,894	\$ 32,894	\$ -
3000-3200-325	Arrendamiento de equipo de transporte	\$ 505,742	\$ 15,053		\$ 520,795	\$ 520,782	\$ 12	\$ 520,782	\$ -	\$ 12	\$ 520,782	\$ 520,782	\$ -
3000-3200-326	Arrendamiento de maquinaria, otros equipos y herramientas	\$ -		\$ -	\$ -	\$ -	\$ -	\$ -	\$ -	\$ -	\$ -	\$ -	\$ -
3000-3200-327	Arrendamiento de activos intangibles	\$ 16,100	\$ 11,790		\$ 27,890	\$ 27,866	\$ 24	\$ 27,866	\$ -	\$ 24	\$ 27,866	\$ 27,866	\$ -
3000-3200-329	Otros arrendamientos	\$ 26,188	\$ 9,094		\$ 35,282	\$ 30,115	\$ 5,167	\$ 30,115	\$ -	\$ 5,167	\$ 30,115	\$ 30,115	\$ -
3000-3300-000-0000-0000	Servicios profesionales, científicos, técnicos y otros servicios	\$ 610,191	\$ 6,447	\$ (121,914)	\$ 494,724	\$ 477,662	\$ 17,062	\$ 477,662	\$ -	\$ 17,062	\$ 477,662	\$ 463,992	\$ 13,670
3000-3300-331	Servicios legales, de contabilidad, auditoría y relacionados	\$ 174,008		\$ (24,245)	\$ 149,761	\$ 149,556	\$ 205	\$ 149,556	\$ -	\$ 205	\$ 149,556	\$ 139,196	\$ 10,360
3000-3300-332	Servicios de diseño, arquitectura, ingeniería y actividades relacionadas	\$ -		\$ -	\$ -	\$ -	\$ -	\$ -	\$ -	\$ -	\$ -	\$ -	\$ -
3000-3300-333	Servicios consultoría administrativa, procesos, técnica y en tecnologías de la información	\$ 65,000		\$ (25,665)	\$ 39,335	\$ 39,298	\$ 37	\$ 39,298	\$ -	\$ 37	\$ 39,298	\$ 39,298	\$ -
3000-3300-334	Servicios de capacitación	\$ 100,000		\$ (30,712)	\$ 69,288	\$ 68,194	\$ 1,094	\$ 68,194	\$ -	\$ 1,094	\$ 68,194	\$ 64,883	\$ 3,310
3000-3300-336	Servicios de apoyo administrativo, traducción, fotocopiado e impresión	\$ 80,185	\$ 6,447	\$ (7,892)	\$ 78,740	\$ 83,375	\$ 15,365	\$ 83,375	\$ -	\$ 15,365	\$ 63,375	\$ 63,375	\$ -
3000-3300-338	Servicios de vigilancia	\$ 177,000		\$ (20,000)	\$ 157,000	\$ 156,639	\$ 361	\$ 156,639	\$ -	\$ 361	\$ 156,639	\$ 156,639	\$ -
3000-3300-339	Servicios profesionales, científicos y técnicos integrales	\$ 14,000		\$ (13,400)	\$ 600	\$ 600	\$ -	\$ 600	\$ -	\$ -	\$ 600	\$ 600	\$ -
3000-3300-339-3391-0000	Servicios relacionados con traducciones y otros.	\$ -		\$ -	\$ -	\$ -	\$ -	\$ -	\$ -	\$ -	\$ -	\$ -	\$ -
3000-3400-000-0000-0000	Servicios financieros, bancarios, y comerciales	\$ 202,480	\$ 8,238	\$ (16,697)	\$ 195,001	\$ 184,151	\$ 10,850	\$ 184,151	\$ -	\$ 10,850	\$ 184,151	\$ 184,151	\$ -

Handwritten signatures and initials are present at the bottom of the page, including a large signature on the left and several smaller ones across the bottom.

3000-3400-341	Servicios financieros y bancarios	\$ 16,600		\$ (4,570)	\$ 12,030	\$ 10,684	\$ 1,346	\$ 10,684	\$ -	\$ 1,346	\$ 10,684	\$ 10,684	\$ -
3000-3400-342	Servicios de cobranza, investigación crediticia y similar	\$ 5,000	\$ 8,948		\$ 13,948	\$ 13,948	\$ -	\$ 13,948	\$ -	\$ -	\$ 13,948	\$ 13,948	\$ -
3000-3400-344	Seguros de responsabilidad patrimonial y fianzas	\$ 58,000		\$ (8,800)	\$ 49,200	\$ 49,132	\$ 68	\$ 49,132	\$ -	\$ 68	\$ 49,132	\$ 49,132	\$ -
	Seguro de bienes patrimoniales	\$ 78,050	\$ -	\$ (2,024)	\$ 76,026	\$ 75,548	\$ 478	\$ 75,548	\$ -	\$ 478	\$ 75,548	\$ 75,548	\$ -
3000-3400-347	Fletes y manobras	\$ -	\$ 290		\$ 290	\$ 290	\$ -	\$ 290	\$ -	\$ -	\$ 290	\$ 290	\$ -
3000-3400-349	Servicios financieros, bancarios y comerciales integrales	\$ 44,810		\$ (1,303)	\$ 43,508	\$ 34,549	\$ 8,959	\$ 34,549	\$ -	\$ 8,959	\$ 34,549	\$ 34,549	\$ -
3000-3500-000-0000-0000	Servicios de instalación, reparación, mantenimiento y conservación.	\$ 434,429	\$ 67,966	\$ (76,874)	\$ 425,521	\$ 412,346	\$ 13,176	\$ 412,090	\$ 255	\$ 13,431	\$ 412,090	\$ 412,090	\$ -
3000-3500-351	Conservación y mantenimiento menor de inmuebles	\$ 85,000	\$ 67,966		\$ 152,966	\$ 152,951	\$ 15	\$ 152,951	\$ -	\$ 15	\$ 152,951	\$ 152,951	\$ -
3000-3500-352	Instalación, reparación y mantenimiento de mobiliario y equipo de administración, educacional y recreativo	\$ 18,018		\$ (5,415)	\$ 12,603	\$ 10,266	\$ 2,337	\$ 10,266	\$ -	\$ 2,337	\$ 10,266	\$ 10,266	\$ -
3000-3500-353	Instalación, reparación y mantenimiento de equipo de cómputo y tecnología de la información	\$ 14,575		\$ (8,514)	\$ 6,062	\$ 5,773	\$ 288	\$ 5,773	\$ -	\$ 288	\$ 5,773	\$ 5,773	\$ -
3000-3500-355	Reparación y mantenimiento de equipo de transporte	\$ 83,465		\$ (18,717)	\$ 64,748	\$ 55,770	\$ 8,978	\$ 55,770	\$ -	\$ 8,978	\$ 55,770	\$ 55,770	\$ -
3000-3500-357	Instalación, reparación y mantenimiento de maquinaria, otros equipos y herramienta.	\$ 57,648	\$ -	\$ (34,588)	\$ 23,060	\$ 22,020	\$ 1,040	\$ 22,020	\$ -	\$ 1,040	\$ 22,020	\$ 22,020	\$ -
3000-3500-358	Servicios de limpieza y manejo de desechos	\$ 149,703		\$ (4,000)	\$ 145,703	\$ 145,335	\$ 368	\$ 145,080	\$ 255	\$ 623	\$ 145,080	\$ 145,080	\$ -
3000-3500-359	Servicios de jardinería y fumigación	\$ 26,020		\$ (5,640)	\$ 20,380	\$ 20,230	\$ 150	\$ 20,230	\$ -	\$ 150	\$ 20,230	\$ 20,230	\$ -
3000-3600-000-0000-0000	Servicios de comunicación social y publicidad	\$ 838,896	\$ 216,478	\$ (33,258)	\$ 1,022,116	\$ 1,008,670	\$ 13,446	\$ 1,008,670	\$ -	\$ 13,446	\$ 1,008,670	\$ 1,008,670	\$ -
3000-3600-361	Difusión por radio, televisión y otros medios de mensajes sobre programas y actividades gubernamentales	\$ 784,896	\$ 216,478		\$ 1,001,374	\$ 989,878	\$ 11,496	\$ 989,878	\$ -	\$ 11,496	\$ 989,878	\$ 989,878	\$ -
3000-3600-363	Servicios de creatividad, preproducción y producción de publicidad, excepto Internet	\$ 10,000		\$ (10,000)	\$ -	\$ -	\$ -	\$ -	\$ -	\$ -	\$ -	\$ -	\$ -
3000-3600-364	Servicios revelado de fotografías	\$ -		\$ -	\$ -	\$ -	\$ -	\$ -	\$ -	\$ -	\$ -	\$ -	\$ -
3000-3600-365	Servicios de la industria filmica, del sonido y del video	\$ 44,000		\$ (23,258)	\$ 20,742	\$ 18,792	\$ 1,950	\$ 18,792	\$ -	\$ 1,950	\$ 18,792	\$ 18,792	\$ -
3000-3700-000-0000-0000	Servicios de traslado y viáticos	\$ 375,151	\$ 32,981	\$ (19,240)	\$ 388,892	\$ 351,950	\$ 36,941	\$ 351,950	\$ -	\$ 36,941	\$ 351,950	\$ 351,950	\$ -
3000-3700-371	Pasajes aéreos	\$ 226,400	\$ 25,642		\$ 252,042	\$ 238,258	\$ 13,784	\$ 238,258	\$ -	\$ 13,784	\$ 238,258	\$ 238,258	\$ -
3000-3700-372	Pasajes terrestres	\$ 43,001		\$ (16,900)	\$ 26,101	\$ 21,682	\$ 4,419	\$ 21,682	\$ -	\$ 4,419	\$ 21,682	\$ 21,682	\$ -
3000-3700-375	Viáticos en el país	\$ 105,750	\$ 7,339	\$ (2,340)	\$ 110,749	\$ 92,011	\$ 18,738	\$ 92,011	\$ -	\$ 18,738	\$ 92,011	\$ 92,011	\$ -
3000-3800-000-0000-0000	Servicios oficiales	\$ 249,000	\$ 73,258	\$ (60,028)	\$ 262,230	\$ 258,787	\$ 3,443	\$ 258,787	\$ -	\$ 3,443	\$ 258,787	\$ 258,787	\$ -
3000-3800-382	Gastos de orden social y cultural	\$ 75,000	\$ 54,016		\$ 129,016	\$ 128,711	\$ 305	\$ 128,711	\$ -	\$ 305	\$ 128,711	\$ 128,711	\$ -
3000-3800-383	Congresos y convenciones	\$ 95,000	\$ 19,242		\$ 114,242	\$ 111,176	\$ 3,066	\$ 111,176	\$ -	\$ 3,066	\$ 111,176	\$ 111,176	\$ -
3000-3800-384	Exposiciones	\$ 60,000		\$ (50,128)	\$ 9,872	\$ 9,872	\$ -	\$ 9,872	\$ -	\$ -	\$ 9,872	\$ 9,872	\$ -
3000-3800-385	Gastos de representación	\$ 19,000		\$ (9,900)	\$ 9,100	\$ 9,029	\$ 72	\$ 9,029	\$ -	\$ 72	\$ 9,029	\$ 9,029	\$ -
3000-3900-000-0000-0000	Otros servicios generales	\$ 444,261	\$ 4,409	\$ (25,766)	\$ 422,904	\$ 415,895	\$ 7,009	\$ 415,895	\$ -	\$ 7,009	\$ 415,895	\$ 415,895	\$ -
3000-3900-392	Impuestos y derechos	\$ 75,845		\$ (23,918)	\$ 51,927	\$ 45,194	\$ 6,733	\$ 45,194	\$ -	\$ 6,733	\$ 45,194	\$ 45,194	\$ -

CM/

~~SA~~

~~SA~~

~~SA~~

~~SA~~

3000-3900-395	Penas, multas, accesos y actualizaciones.	\$ 3,000		\$ (1,848)	\$ 1,152	\$ 1,135	\$ 17	\$ 1,135	\$ -	\$ 17	\$ 1,135	\$ 1,135	\$ -
3000-3900-398	Impuestos sobre nóminas y otros que se deriven de una relación laboral	\$ 365,416	\$ 4,409		\$ 369,825	\$ 369,566	\$ 259	\$ 369,566	\$ -	\$ 259	\$ 335,686	\$ 335,686	\$ 33,880
4000-0000-000-0000-000	Transferencias, asignaciones, subsidios y otras ayudas	\$ 45,000	\$ 89,600	\$ -	\$ 134,600	\$ 130,625	\$ 3,975	\$ 130,625	\$ -	\$ 3,975	\$ 130,625	\$ 130,625	\$ -
4000-4400-000-0000-0000	Ayudas sociales	\$ 45,000	\$ 9,600	\$ -	\$ 54,600	\$ 50,625	\$ 3,975	\$ 50,625	\$ -	\$ 3,975	\$ 50,625	\$ 50,625	\$ -
4000-4400-441	Ayudas sociales a personas	\$ 45,000	\$ 9,600		\$ 54,600	\$ 50,625	\$ 3,975	\$ 50,625	\$ -	\$ 3,975	\$ 50,625	\$ 50,625	\$ -
4000-4900-000-0000-0000	Transferencias al exterior	\$ -	\$ 80,000	\$ -	\$ 80,000	\$ 80,000	\$ -	\$ 80,000	\$ -	\$ -	\$ 80,000	\$ 80,000	\$ -
4000-4900-493	Transferencias para el Sector privado externo	\$ -	\$ 80,000		\$ 80,000	\$ 80,000	\$ -	\$ 80,000	\$ -	\$ -	\$ 80,000	\$ 80,000	\$ -
5000-0000-000-0000-000	Bienes muebles, inmuebles e intangibles	\$ 832,574	\$ 253,633	\$ (198,849)	\$ 887,358	\$ 886,466	\$ 892	\$ 886,466	\$ -	\$ 892	\$ 886,466	\$ 886,466	\$ -
5000-5100-000-0000-0000	Mobiliario y equipo de administración	\$ 503,128	\$ 48,591	\$ (25,308)	\$ 526,410	\$ 525,697	\$ 713	\$ 525,697	\$ -	\$ 713	\$ 525,697	\$ 525,697	\$ -
5000-5100-511	Muebles de oficina y estantería	\$ 107,795	\$ 33,109		\$ 140,904	\$ 140,577	\$ 327	\$ 140,577	\$ -	\$ 327	\$ 140,577	\$ 140,577	\$ -
5000-5100-515	Equipo de cómputo y de tecnologías de la información	\$ 270,819	\$ 15,481		\$ 286,300	\$ 285,968	\$ 332	\$ 285,968	\$ -	\$ 332	\$ 285,968	\$ 285,968	\$ -
5000-5100-519	Otros mobiliarios y equipos de administración	\$ 124,514		\$ (25,308)	\$ 99,206	\$ 99,153	\$ 53	\$ 99,153	\$ -	\$ 53	\$ 99,153	\$ 99,153	\$ -
5000-5200-000-0000-0000	Mobiliario y equipo educacional y recreativo	\$ 62,700	\$ 40,032	\$ (10,000)	\$ 92,732	\$ 92,732	\$ -	\$ 92,732	\$ -	\$ -	\$ 92,732	\$ 92,732	\$ -
5000-5200-521	Equipos y aparatos audiovisuales	\$ 52,700	\$ 40,032		\$ 92,732	\$ 92,732	\$ -	\$ 92,732	\$ -	\$ -	\$ 92,732	\$ 92,732	\$ -
5000-5200-523	Cámaras fotográficas y de video	\$ 10,000		\$ (10,000)	\$ -	\$ -	\$ -	\$ -	\$ -	\$ -	\$ -	\$ -	\$ -
5000-5400-000-0000-0000	Vehículos y equipo de transporte	\$ -	\$ 160,947	\$ -	\$ 160,947	\$ 160,946	\$ 1	\$ 160,946	\$ -	\$ 1	\$ 160,946	\$ 160,946	\$ -
5000-5400-541	Vehículos y Equipo de Transporte	\$ -	\$ 160,947		\$ 160,947	\$ 160,946	\$ 1	\$ 160,946	\$ -	\$ 1	\$ 160,946	\$ 160,946	\$ -
5000-5600-000-0000-0000	Maquinaria, otros equipos y herramientas	\$ 21,400	\$ -	\$ (8,540)	\$ 12,860	\$ 12,860	\$ -	\$ 12,860	\$ -	\$ -	\$ 12,860	\$ 12,860	\$ -
5000-5600-562	Maquinaria y equipo industrial	\$ -		\$ -	\$ -	\$ -	\$ -	\$ -	\$ -	\$ -	\$ -	\$ -	\$ -
5000-5600-565	Equipo de comunicación y telecomunicación	\$ 6,400		\$ (5,164)	\$ 1,236	\$ 1,236	\$ -	\$ 1,236	\$ -	\$ -	\$ 1,236	\$ 1,236	\$ -
5000-5600-568	Equipo de generación eléctrica, aparatos y accesorios eléctricos	\$ -		\$ -	\$ -	\$ -	\$ -	\$ -	\$ -	\$ -	\$ -	\$ -	\$ -
5000-5600-569	Otros equipos	\$ 15,000		\$ (3,376)	\$ 11,624	\$ 11,624	\$ -	\$ 11,624	\$ -	\$ -	\$ 11,624	\$ 11,624	\$ -
5000-5900-000-0000-0000	Activos intangibles	\$ 245,346	\$ 4,063	\$ (155,000)	\$ 94,409	\$ 94,230	\$ 179	\$ 94,230	\$ -	\$ 179	\$ 94,230	\$ 94,230	\$ -
5000-5900-591	Software	\$ 155,000		\$ (155,000)	\$ -	\$ -	\$ -	\$ -	\$ -	\$ -	\$ -	\$ -	\$ -
5000-5900-597	Licencias informáticas e intelectuales	\$ 90,346	\$ 4,063		\$ 94,409	\$ 94,230	\$ 179	\$ 94,230	\$ -	\$ 179	\$ 94,230	\$ 94,230	\$ -

GRAN TOTAL

\$ 22,956,000 \$ 1,509,886 \$ (958,174) \$ 23,506,711 \$ 23,133,989 \$ 372,722 \$ 23,133,734 \$ 266 \$ 372,977 \$ 23,014,595 \$ 23,001,026 \$ 132,708

[Handwritten signatures and initials]

ANEXO 2.2.1.6
ESTADO DEL EJERCICIO DEL PRESUPUESTO
CLASIFICACIÓN ADMINISTRATIVA, DETALLE DE EGRESOS POR CAPÍTULO/CONCEPTO/PARTIDA ESPECÍFICA
AL 31 DE DICIEMBRE DE 2013
(En pesos mexicanos)

CÓDIGO PRESUPUESTAL	NOMBRE	PRESUPUESTO DE EGRESOS APROBADO	AMPLIACIONES	REDUCCIONES	PRESUPUESTO VIGENTE	COMPROMETIDO	PRESUPUESTO DISPONIBLE PARA COMPROMETER	DEVENGADO ACUMULADO	COM PROMETIDO NO DEVENGADO	PRESUPUESTO SIN DEVENGAR	EJERCIDO ACUMULADO	PAGADO ACUMULADO	CUENTAS POR PAGAR (DEUDA)
1000-0000-000-0000-000	Servicios personales	\$ 16,006,433	\$ 591,091	\$ (202,181)	\$ 16,395,343	\$ 16,202,926	\$ 192,417	\$ 16,202,926	\$ -	\$ 192,417	\$ 16,123,541	\$ 16,123,541	\$ 79,385
1000-1100-000-0000-0000-00	Remuneraciones al personal	\$ 11,506,635	\$ -	\$ (79,687)	\$ 11,426,948	\$ 11,406,280	\$ 20,668	\$ 11,406,280	\$ -	\$ 20,668	\$ 11,406,280	\$ 11,406,280	\$ -
1000-1100-113-1131-00000-00	Sueldos base al personal permanente	\$ 11,506,635	\$ -	\$ (79,687)	\$ 11,426,948	\$ 11,406,280	\$ 20,668	\$ 11,406,280	\$ -	\$ 20,668	\$ 11,406,280	\$ 11,406,280	\$ -
1000-1200-000-0000-00000-00	Remuneraciones al personal	\$ 338,107	\$ 260,915	\$ (45,000)	\$ 552,022	\$ 529,954	\$ 22,067	\$ 529,954	\$ -	\$ 22,067	\$ 529,954	\$ 529,954	\$ -
1000-1200-121-1211-00000-00	Honorarios asimilados a salarios	\$ 45,000	\$ -	\$ (45,000)	\$ -	\$ -	\$ -	\$ -	\$ -	\$ -	\$ -	\$ -	\$ -
1000-1200-122-1221-00000-00	Sueldo base al personal eventual	\$ 228,467	\$ 232,035	\$ -	\$ 460,502	\$ 448,328	\$ 12,173	\$ 448,328	\$ -	\$ 12,173	\$ 448,328	\$ 448,328	\$ -
1000-1200-123-1231-00000-00	retribuciones por servicios de carácter social	\$ 62,640	\$ 28,880	\$ -	\$ 91,520	\$ 81,626	\$ 9,894	\$ 81,626	\$ -	\$ 9,894	\$ 81,626	\$ 81,626	\$ -
1000-1300-000-0000-00000-00	Remuneraciones adicionales	\$ 1,612,487	\$ 64,302	\$ (5,000)	\$ 1,671,789	\$ 1,656,316	\$ 15,473	\$ 1,656,316	\$ -	\$ 15,473	\$ 1,656,316	\$ 1,656,316	\$ -
1000-1300-132-1321-00000-00	Prima de vacaciones y dominical	\$ 321,497	\$ 5,118	\$ -	\$ 326,615	\$ 323,959	\$ 2,656	\$ 323,959	\$ -	\$ 2,656	\$ 323,959	\$ 323,959	\$ -
1000-1300-132-1322-00000-00	Gratificación de fin de año	\$ 1,285,990	\$ 24,044	\$ -	\$ 1,310,034	\$ 1,299,408	\$ 10,626	\$ 1,299,408	\$ -	\$ 10,626	\$ 1,299,408	\$ 1,299,408	\$ -
1000-1300-134-1343-00000-00	Compensación por servicios eventuales	\$ 5,000	\$ -	\$ (5,000)	\$ -	\$ -	\$ -	\$ -	\$ -	\$ -	\$ -	\$ -	\$ -
1000-1300-134-1348-00000-00	Compensación por productividad	\$ -	\$ 35,140	\$ -	\$ 35,140	\$ 32,949	\$ 2,191	\$ 32,949	\$ -	\$ 2,191	\$ 32,949	\$ 32,949	\$ -
1000-1400-000-0000-00000-00	Seguridad Social	\$ 1,116,180	\$ -	\$ (22,294)	\$ 1,093,886	\$ 1,080,464	\$ 13,422	\$ 1,080,464	\$ -	\$ 13,422	\$ 1,001,078	\$ 1,001,078	\$ 79,385
1000-1400-141-1411-00000-00	Cuotas de seguridad social (issley)	\$ 956,330	\$ -	\$ (10,285)	\$ 946,045	\$ 942,284	\$ 3,761	\$ 942,284	\$ -	\$ 3,761	\$ 862,899	\$ 862,899	\$ 79,385
1000-1400-144-1441-00000-00	Cuotas para el seguro de vida del personal	\$ 39,850	\$ -	\$ (12,009)	\$ 27,841	\$ 24,491	\$ 3,349	\$ 24,491	\$ -	\$ 3,349	\$ 24,491	\$ 24,491	\$ -
1000-1400-144-1442-00000-00	Seguro de responsabilidad civil, asistencia legal (gastos médicos mayores)	\$ 120,000	\$ -	\$ -	\$ 120,000	\$ 113,688	\$ 6,312	\$ 113,688	\$ -	\$ 6,312	\$ 113,688	\$ 113,688	\$ -

1000-1500-000-0000-00000-00	Otras prestaciones sociales y	\$ 1,435,024	\$ 265,874	\$ (50,200)	\$ 1,650,698	\$ 1,529,911	\$ 120,787	\$ 1,529,911	\$ -	\$ 120,787	\$ 1,529,911	\$ 1,529,911	\$ -
1000-1500-152-1521-00000-00	Liquidaciones por indemnizaciones y pos sueldos y salarios caídos	\$ 46,451	\$ -	\$ -	\$ 46,451	\$ -	\$ 46,451	\$ -	\$ -	\$ 46,451	\$ -	\$ -	\$ -
1000-1500-153-1531-00000-00	prestaciones y haberes de retiro	\$ 100,000	\$ 212,729		\$ 312,729	\$ 249,454	\$ 63,275	\$ 249,454	\$ -	\$ 63,275	\$ 249,454	\$ 249,454	\$ -
1000-1500-154-1541-00000-00	Prestaciones establecidas por condiciones generales de trabajo o contratos colectivos de trabajo (vales despensa)	\$ 1,224,073	\$ 53,145		\$ 1,277,218	\$ 1,271,743	\$ 5,475	\$ 1,271,743	\$ -	\$ 5,475	\$ 1,271,743	\$ 1,271,743	\$ -
1000-1500-155-1551-00000-00	Apoyos a la capacitación de los servidores públicos	\$ 64,500		\$ (50,200)	\$ 14,300	\$ 8,714	\$ 5,586	\$ 8,714	\$ -	\$ 5,586	\$ 8,714	\$ 8,714	\$ -
1000-1500-159-1591-00000-00	Otras prestaciones	\$ -		\$ -	\$ -	\$ -	\$ -	\$ -	\$ -	\$ -	\$ -	\$ -	\$ -
2000-0000-000-0000-000	Materiales y suministros	\$ 850,925	\$ 114,095	\$ (111,755)	\$ 953,266	\$ 896,510	\$ 56,756	\$ 896,510	\$ -	\$ 56,756	\$ 896,510	\$ 896,510	\$ -
2000-2100-000-0000-00000-00	Materiales de administración, emisión de documentos y artículos oficiales	\$ 372,737	\$ 17,939	\$ (27,507)	\$ 363,169	\$ 339,519	\$ 23,650	\$ 339,519	\$ -	\$ 23,650	\$ 339,519	\$ 339,519	
2000-2100-211-2111-00000-00	Materiales, útiles y equipos menores de oficina	\$ 136,547	\$ 17,939		\$ 154,486	\$ 148,073	\$ 6,413	\$ 148,073	\$ -	\$ 6,413	\$ 148,073	\$ 148,073	\$ -
2000-2100-212-2121-00000-00	Materiales y útiles de impresión y reproducción	\$ 6,000		\$ (3,735)	\$ 2,265	\$ 913	\$ 1,352	\$ 913	\$ -	\$ 1,352	\$ 913	\$ 913	\$ -
2000-2100-213-2131-00000-00	Material Estadístico y Geográfico	\$ -		\$ -	\$ -	\$ -	\$ -	\$ -	\$ -	\$ -	\$ -	\$ -	\$ -
2000-2100-214-2141-00000-00	Materiales, útiles y eq menores de tecnologías de información y comunicaciones	\$ 175,340		\$ (8,698)	\$ 166,642	\$ 154,735	\$ 11,907	\$ 154,735	\$ -	\$ 11,907	\$ 154,735	\$ 154,735	\$ -
2000-2100-215-2151-00000-00	Material impreso e información digital	\$ 44,350		\$ (14,505)	\$ 29,845	\$ 26,061	\$ 3,784	\$ 26,061	\$ -	\$ 3,784	\$ 26,061	\$ 26,061	\$ -
2000-2100-219-2191-00000-00	Material de limpieza	\$ 10,500		\$ (569)	\$ 9,931	\$ 9,736	\$ 195	\$ 9,736	\$ -	\$ 195	\$ 9,736	\$ 9,736	\$ -
2000-2200-000-0000-00000-00	Alimentos y utensilios	\$ 134,079	\$ -	\$ (10,065)	\$ 124,014	\$ 113,161	\$ 10,852	\$ 113,161	\$ -	\$ 10,852	\$ 113,161	\$ 113,161	
2000-2200-221-2211-00000-00	Productos alimenticios para personas derivado de la prestación de servicios públicos en unidades de salud, educativas, de readaptación social y otras.	\$ 94,700		\$ (762)	\$ 93,938	\$ 93,366	\$ 572	\$ 93,366	\$ -	\$ 572	\$ 93,366	\$ 93,366	\$ -
2000-2200-221-2213-00000-00	Productos alimenticios para el personal derivado de la ejecución de programas que requieren permanencia de los servidores en instalaciones de las dependencias y entidades de la administración pública estatal.	\$ 33,879		\$ (4,548)	\$ 29,333	\$ 19,084	\$ 10,250	\$ 19,084	\$ -	\$ 10,250	\$ 19,084	\$ 19,084	\$ -
2000-2200-223-2231-00000-00	Utensilios para el servicio de alimentación	\$ 5,500		\$ (4,757)	\$ 743	\$ 712	\$ 31	\$ 712	\$ -	\$ 31	\$ 712	\$ 712	\$ -
2000-2400-000-0000-00000-00	Materiales y artículos de construcción y reparación	\$ 54,800	\$ 31,841	\$ (13,701)	\$ 72,940	\$ 71,367	\$ 1,573	\$ 71,367	\$ -	\$ 1,573	\$ 71,367	\$ 71,367	
2000-2400-241-2411-00000-00	Productos minerales no metálicos	\$ 1,000		\$ (900)	\$ 100	\$ 74	\$ 26	\$ 74	\$ -	\$ 26	\$ 74	\$ 74	\$ -

Handwritten signatures and initials are present at the bottom of the page, including a large signature on the left and several smaller ones or initials in the center and right.

2000-2400-242-2421-00000-00	Cemento y productos de concreto	\$ 3,000	\$ (2,860)	\$ 140	\$ 140	\$ -	\$ 140	\$ -	\$ -	\$ 140	\$ 140	\$ -
2000-2400-243-2431-00000-00	Cal, yeso, productos de yeso	\$ 3,000	\$ (3,000)	\$ -	\$ -	\$ -	\$ -	\$ -	\$ -	\$ -	\$ -	\$ -
2000-2400-244-2441-00000-00	madera y productos de madera	\$ 1,400	\$ (1,400)	\$ -	\$ -	\$ -	\$ -	\$ -	\$ -	\$ -	\$ -	\$ -
2000-2400-245-2451-00000-00	Vidrios y productos de vidrio	\$ 1,400	\$ (1,331)	\$ 69	\$ 69	\$ -	\$ 69	\$ -	\$ -	\$ 69	\$ 69	\$ -
2000-2400-246-2461-00000-00	Materiales eléctricos y electrónicos	\$ 9,000	\$ 4,700	\$ 13,700	\$ 12,881	\$ 819	\$ 12,881	\$ -	\$ 819	\$ 12,881	\$ 12,881	\$ -
2000-2400-247-2471-00000-00	Artículos metálicos para la construcción	\$ 24,000	\$ 9,050	\$ 33,050	\$ 33,023	\$ 27	\$ 33,023	\$ -	\$ 27	\$ 33,023	\$ 33,023	\$ -
2000-2400-248-2481-00000-00	Materiales complementarios	\$ 5,000	\$ 18,091	\$ 23,091	\$ 22,954	\$ 137	\$ 22,954	\$ -	\$ 137	\$ 22,954	\$ 22,954	\$ -
2000-2400-249-2491-00000-00	Otros materiales y artículos de construcción y reparación	\$ 7,000	\$ (4,210)	\$ 2,790	\$ 2,226	\$ 564	\$ 2,226	\$ -	\$ 564	\$ 2,226	\$ 2,226	\$ -
2000-2500-000-0000-00000-00	Productos Químicos, farmacéuticos y de laboratorio.	\$ 5,900	\$ (2,874)	\$ 3,026	\$ 2,627	\$ 399	\$ 2,627	\$ -	\$ 399	\$ 2,627	\$ 2,627	\$ -
2000-2500-251-2511-00000-00	Productos químicos básicos	\$ 2,500	\$ (750)	\$ 1,750	\$ 1,473	\$ 277	\$ 1,473	\$ -	\$ 277	\$ 1,473	\$ 1,473	\$ -
2000-2500-252-2521-00000-00	Fertilizantes, Pesticidas y otros agroquímicos	\$ 1,000	\$ (900)	\$ 100	\$ -	\$ 100	\$ -	\$ -	\$ 100	\$ -	\$ -	\$ -
2000-2500-253-2531-00000-00	Medicinas y productos farmacéuticos	\$ 900	\$ (324)	\$ 576	\$ 557	\$ 19	\$ 557	\$ -	\$ 19	\$ 557	\$ 557	\$ -
2000-2500-254-2541-00000-00	Materiales, accesorios y suministros médicos	\$ 500	\$ (500)	\$ -	\$ -	\$ -	\$ -	\$ -	\$ -	\$ -	\$ -	\$ -
2000-2500-256-2561-00000-00	Fibras sintéticas, hules, plásticos y derivados	\$ 1,000	\$ (400)	\$ 600	\$ 597	\$ 3	\$ 597	\$ -	\$ 3	\$ 597	\$ 597	\$ -
2000-2600-000-0000-00000-00	Combustibles, lubricantes y aditivos	\$ 220,708	\$ 44,158	\$ 264,866	\$ 246,049	\$ 18,817	\$ 246,049	\$ -	\$ 18,817	\$ 246,049	\$ 246,049	\$ -
2000-2600-261-2611-00000-00	Combustibles para vehículos terrestres, aéreos, marítimos, lacustres y fluviales	\$ 219,708	\$ 43,758	\$ 263,466	\$ 244,650	\$ 18,816	\$ 244,650	\$ -	\$ 18,816	\$ 244,650	\$ 244,650	\$ -
2000-2600-261-2614-00000-00	Lubricantes y aditivos	\$ 1,000	\$ 400	\$ 1,400	\$ 1,399	\$ 1	\$ 1,399	\$ -	\$ 1	\$ 1,399	\$ 1,399	\$ -
2000-2700-000-0000-00000-00	Vestuario, blancos, prendas de protección y artículos deportivos	\$ 64,800	\$ 19,307	\$ (600)	\$ 83,607	\$ 83,601	\$ 6	\$ 83,601	\$ -	\$ 6	\$ 83,601	\$ 83,601
2000-2700-271-2711-00000-00	Vestuario y uniformes	\$ 63,600	\$ 10,301	\$ 73,901	\$ 73,901	\$ 0	\$ 73,901	\$ -	\$ 0	\$ 73,901	\$ 73,901	\$ -
2000-2700-274-2740-00000-00	Productos textiles	\$ 600	\$ (600)	\$ -	\$ -	\$ -	\$ -	\$ -	\$ -	\$ -	\$ -	\$ -
2000-2700-275-2750-00000-00	Blancos y otros productos textiles, excepto prendas de vestir	\$ 600	\$ 9,006	\$ 9,606	\$ 9,601	\$ 5	\$ 9,601	\$ -	\$ 5	\$ 9,601	\$ 9,601	\$ -
2000-2900-000-0000-00000-00	Herramientas, refacciones y accesorios menores	\$ 97,901	\$ 850	\$ (57,007)	\$ 41,744	\$ 40,285	\$ 1,459	\$ 40,285	\$ -	\$ 1,459	\$ 40,285	\$ 40,285
2000-2900-291-2911-00000-00	Herramientas menores	\$ 1,200	\$ (1,200)	\$ -	\$ -	\$ -	\$ -	\$ -	\$ -	\$ -	\$ -	\$ -
2000-2900-292-2921-00000-00	Refacciones y accesorios menores de edificios	\$ 2,200	\$ 850	\$ 3,050	\$ 3,022	\$ 28	\$ 3,022	\$ -	\$ 28	\$ 3,022	\$ 3,022	\$ -
2000-2900-293-2931-00000-00	Refacciones y accesorios para mobiliario y equipo de administración, educacional y recreativo	\$ 5,000	\$ (5,000)	\$ -	\$ -	\$ -	\$ -	\$ -	\$ -	\$ -	\$ -	\$ -
2000-2900-294-2941-00000-00	Refacciones y accesorios menores de equipo de cómputo y tecnologías de la información	\$ 29,607	\$ (18,460)	\$ 11,147	\$ 10,923	\$ 223	\$ 10,923	\$ -	\$ 223	\$ 10,923	\$ 10,923	\$ -
2000-2900-296-2961-00000-00	Refacciones y accesorios menores de equipo de transporte	\$ 50,894	\$ (23,347)	\$ 27,547	\$ 26,340	\$ 1,207	\$ 26,340	\$ -	\$ 1,207	\$ 26,340	\$ 26,340	\$ -
2000-2900-298-2981-00000-00	Refacciones y accesorios menores de maquinaria y otros equipos	\$ 2,500	\$ (2,500)	\$ -	\$ -	\$ -	\$ -	\$ -	\$ -	\$ -	\$ -	\$ -

Handwritten signatures and initials are present at the bottom of the page, including a large signature on the left and several smaller ones in the center and right.


2000-2900-299-2991-00000-00	Refacciones y accesorios menores otros bienes muebles	\$ 6,500		\$ (6,500)	\$ -	\$ -	\$ -	\$ -	\$ -	\$ -	\$ -	\$ -	\$ -	\$ -	\$ -
3000-0000-000-0000-000	Servicios generales	\$ 5,120,068	\$ 461,468	\$ (445,390)	\$ 5,136,144	\$ 5,017,463	\$ 118,681	\$ 5,017,207	\$ 255	\$ 118,937	\$ 4,977,555	\$ 4,963,885	\$ 53,322		
3000-3100-000-0000-00000-00	Servicios básicos	\$ 643,698	\$ 2,420	\$ (91,614)	\$ 554,504	\$ 543,575	\$ 10,929	\$ 543,575	\$ -	\$ 10,928	\$ 537,803	\$ 537,803	\$ 5,772		
3000-3100-311-3111-00000-00	Servicio de energía eléctrica	\$ 276,000		\$ (17,500)	\$ 258,500	\$ 257,764	\$ 736	\$ 257,764	\$ -	\$ 736	\$ 257,764	\$ 257,764	\$ -		
3000-3100-313-3131-00000-00	Servicio de agua	\$ 16,500		\$ (8,700)	\$ 7,800	\$ 6,406	\$ 1,394	\$ 6,406	\$ -	\$ 1,394	\$ 6,406	\$ 6,406	\$ -		
3000-3100-314-3141-00000-00	Servicio telefónico convencional	\$ 78,000		\$ (3,800)	\$ 74,200	\$ 72,296	\$ 1,904	\$ 72,296	\$ -	\$ 1,904	\$ 72,296	\$ 72,296	\$ -		
3000-3100-315-3151-00000-00	Servicio de telefonía celular	\$ 76,009	\$ 2,420		\$ 78,429	\$ 73,356	\$ 5,073	\$ 73,356	\$ -	\$ 5,073	\$ 67,584	\$ 67,584	\$ 5,772		
3000-3100-316-3161-00000-00	Servicio de telecomunicaciones	\$ 400		\$ (300)	\$ 100	\$ -	\$ 100	\$ -	\$ -	\$ 100	\$ -	\$ -	\$ -		
3000-3100-317-3171-00000-00	Servicios de conducción de señales analógicas y digitales	\$ 122,400		\$ (21,255)	\$ 101,145	\$ 101,095	\$ 50	\$ 101,095	\$ -	\$ 50	\$ 101,095	\$ 101,095	\$ -		
3000-3100-318-3181-00000-00	Servicio postal	\$ 73,389		\$ (39,058)	\$ 34,331	\$ 32,658	\$ 1,672	\$ 32,658	\$ -	\$ 1,672	\$ 32,658	\$ 32,658	\$ -		
3000-3101-319-3192-00000-00	Contratación de otros servicios	\$ 1,000		\$ (1,000)	\$ -	\$ -	\$ -	\$ -	\$ -	\$ -	\$ -	\$ -	\$ -		
3000-3200-000-0000-00000-00	Servicios de arrendamiento	\$ 1,321,982	\$ 46,269	\$ -	\$ 1,370,251	\$ 1,384,426	\$ 5,825	\$ 1,384,426	\$ -	\$ 5,825	\$ 1,364,426	\$ 1,364,426	\$ -		
3000-3200-322-3221-00000-00	Arrendamiento de edificios y locales	\$ 748,680	\$ 4,582		\$ 753,262	\$ 752,768	\$ 494	\$ 752,768	\$ -	\$ 494	\$ 752,768	\$ 752,768	\$ -		
3000-3200-323-3231-00000-00	Arrendamiento de mobiliario	\$ 26,272	\$ 7,750		\$ 33,022	\$ 32,894	\$ 128	\$ 32,894	\$ -	\$ 128	\$ 32,894	\$ 32,894	\$ -		
3000-3200-323-3232-00000-00	Arrendamiento de equipo y bienes informáticos	\$ -		\$ -	\$ -	\$ -	\$ -	\$ -	\$ -	\$ -	\$ -	\$ -	\$ -		
3000-3200-325-3251-00000-00	Arrendamiento de vehículos terrestres, aéreos, marítimos, lacustres y fluviales para servidores públicos	\$ 505,742	\$ 15,053		\$ 520,795	\$ 520,782	\$ 12	\$ 520,782	\$ -	\$ 12	\$ 520,782	\$ 520,782	\$ -		
3000-3200-326-3261-00000-00	Arrendamiento de maquinaria y equipo	\$ -		\$ -	\$ -	\$ -	\$ -	\$ -	\$ -	\$ -	\$ -	\$ -	\$ -		
3000-3200-327-3271-00000-00	Patentes, regalías y otros	\$ 16,100	\$ 11,790		\$ 27,890	\$ 27,866	\$ 24	\$ 27,866	\$ -	\$ 24	\$ 27,866	\$ 27,866	\$ -		
3000-3200-329-3291-00000-00	Otros arrendamientos	\$ 26,188	\$ 9,094		\$ 35,282	\$ 30,115	\$ 5,167	\$ 30,115	\$ -	\$ 5,167	\$ 30,115	\$ 30,115	\$ -		
3000-3300-000-0000-00000-00	Servicios profesionales, científicos, técnicos y otros servicios	\$ 610,191	\$ 6,447	\$ (121,914)	\$ 494,724	\$ 477,662	\$ 17,062	\$ 477,662	\$ -	\$ 17,062	\$ 477,662	\$ 463,992	\$ 13,670		
3000-3300-331-3311-00000-00	Servicios legales, de contabilidad, auditoría y relacionados	\$ 174,006		\$ (24,245)	\$ 149,761	\$ 149,556	\$ 205	\$ 149,556	\$ -	\$ 205	\$ 149,556	\$ 139,196	\$ 10,360		
3000-3300-332-3321-00000-00	Servicios de diseño, arquitectura, ingeniería y actividades relacionadas	\$ -		\$ -	\$ -	\$ -	\$ -	\$ -	\$ -	\$ -	\$ -	\$ -	\$ -		
3000-3300-333-3332-00000-00	Servicios consultoría técnica y en tecnologías de información	\$ 65,000		\$ (25,665)	\$ 39,335	\$ 39,298	\$ 37	\$ 39,298	\$ -	\$ 37	\$ 39,298	\$ 39,298	\$ -		
3000-3300-334-3341-00000-00	Servicios para capacitación a servidores públicos	\$ 100,000		\$ (30,712)	\$ 69,288	\$ 68,194	\$ 1,094	\$ 68,194	\$ -	\$ 1,094	\$ 68,194	\$ 64,883	\$ 3,310		
3000-3300-336-3361-00000-00	Impresión y elaboración de material informativo derivado de la operación de dependencias y entidades de la administración pública estatal	\$ 58,185		\$ (7,892)	\$ 50,293	\$ 36,183	\$ 14,110	\$ 36,183	\$ -	\$ 14,110	\$ 36,183	\$ 36,183	\$ -		
3000-3300-336-3363-00000-00	Otros servicios comerciales	\$ 22,000	\$ 6,447		\$ 28,447	\$ 27,193	\$ 1,255	\$ 27,193	\$ -	\$ 1,255	\$ 27,193	\$ 27,193	\$ -		
3000-3300-338-3381-00000-00	Servicios de vigilancia	\$ 177,000		\$ (20,000)	\$ 157,000	\$ 156,639	\$ 361	\$ 156,639	\$ -	\$ 361	\$ 156,639	\$ 156,639	\$ -		
3000-3300-339-3390-00000-00	Servicios profesionales, científicos y técnicos, integrales	\$ 14,000		\$ (13,400)	\$ 600	\$ 600	\$ -	\$ 600	\$ -	\$ -	\$ 600	\$ 600	\$ -		


Handwritten signatures and initials are present at the bottom of the page, including a large signature on the left and several smaller ones across the bottom.


3000-3300-339-3391-00000-00	Servicios relacionados con traducciones y otros.	\$ -		\$ -	\$ -	\$ -	\$ -	\$ -	\$ -	\$ -	\$ -	\$ -	\$ -
3000-3400-000-0000-00000-00	Servicios financieros, bancarios, y comerciales	\$ 202,460	\$ 9,238	\$ (16,697)	\$ 195,001	\$ 184,151	\$ 10,850	\$ 184,151	\$ -	\$ 10,850	\$ 184,151	\$ 184,151	\$ -
3000-3400-341-3411-00000-00	Intereses descuentos y otros servicios bancarios	\$ 16,600		\$ (4,570)	\$ 12,030	\$ 10,684	\$ 1,346	\$ 10,684	\$ -	\$ 1,346	\$ 10,684	\$ 10,684	\$ -
3000-3400-342-3420-00000-00	Servicios de cobranza, investigación crediticia y similar	\$ 5,000	\$ 8,948		\$ 13,948	\$ 13,948	\$ -	\$ 13,948	\$ -	\$ -	\$ 13,948	\$ 13,948	\$ -
3000-3400-344-3440-00000-00	Seguros de responsabilidad patrimonial y fianzas	\$ 58,000		\$ (8,800)	\$ 49,200	\$ 49,132	\$ 68	\$ 49,132	\$ -	\$ 68	\$ 49,132	\$ 49,132	\$ -
3000-3400-345-3451-00000-00	Seguro de bienes patrimoniales	\$ -		\$ -	\$ -	\$ -	\$ -	\$ -	\$ -	\$ -	\$ -	\$ -	\$ -
3000-3400-345-3454-00000-00	Seguros vehiculares	\$ 78,050		\$ (2,024)	\$ 76,026	\$ 75,548	\$ 478	\$ 75,548	\$ -	\$ 478	\$ 75,548	\$ 75,548	\$ -
3000-3400-347-3471-00000-00	Fletes y maniobras	\$ -	\$ 290		\$ 290	\$ 290	\$ -	\$ 290	\$ -	\$ -	\$ 290	\$ 290	\$ -
3000-3400-349-3490-00000-00	Servicios financieros, bancarios y comerciales integrales	\$ 44,810		\$ (1,303)	\$ 43,508	\$ 34,549	\$ 8,959	\$ 34,549	\$ -	\$ 8,959	\$ 34,549	\$ 34,549	\$ -
3000-3500-000-0000-00000-00	Servicios de instalación, reparación, mantenimiento y conservación.	\$ 434,429	\$ 67,966	\$ (76,874)	\$ 425,521	\$ 412,346	\$ 13,176	\$ 412,090	\$ 255	\$ 13,431	\$ 412,090	\$ 412,090	\$ -
3000-3500-351-3511-00000-00	Mantenimiento y conservación de inmuebles	\$ 85,000	\$ 67,966		\$ 152,966	\$ 152,951	\$ 15	\$ 152,951	\$ -	\$ 15	\$ 152,951	\$ 152,951	\$ -
3000-3500-352-3521-00000-00	Mantenimiento y conservación de mobiliario y equipo de administración	\$ 18,018		\$ (5,415)	\$ 12,603	\$ 10,266	\$ 2,337	\$ 10,266	\$ -	\$ 2,337	\$ 10,266	\$ 10,266	\$ -
3000-3500-353-3531-00000-00	Mantenimiento y conservación de bienes informáticos	\$ 14,575		\$ (8,514)	\$ 6,062	\$ 5,773	\$ 288	\$ 5,773	\$ -	\$ 288	\$ 5,773	\$ 5,773	\$ -
3000-3500-355-3551-00000-00	Mantenimiento y conservación de vehículos terrestres, aéreos, marítimos, lacustres y fluviales	\$ 83,465		\$ (18,717)	\$ 64,748	\$ 55,770	\$ 8,978	\$ 55,770	\$ -	\$ 8,978	\$ 55,770	\$ 55,770	\$ -
3000-3500-357-3571-00000-00	Mantenimiento y conservación de maquinaria y equipo	\$ 18,000		\$ (13,800)	\$ 4,200	\$ 4,153	\$ 47	\$ 4,153	\$ -	\$ 47	\$ 4,153	\$ 4,153	\$ -
3000-3500-357-3572-00000-00	Instalaciones	\$ 39,648		\$ (20,788)	\$ 18,860	\$ 17,867	\$ 993	\$ 17,867	\$ -	\$ 993	\$ 17,867	\$ 17,867	\$ -
3000-3500-358-3581-00000-00	Servicios de lavandería, limpieza, higiene y manejo de desechos	\$ 149,703		\$ (4,000)	\$ 145,703	\$ 145,335	\$ 368	\$ 145,060	\$ 255	\$ 623	\$ 145,060	\$ 145,060	\$ -
3000-3500-359-3591-00000-00	Servicios de jardinería y fumigación	\$ 26,020		\$ (5,640)	\$ 20,380	\$ 20,230	\$ 150	\$ 20,230	\$ -	\$ 150	\$ 20,230	\$ 20,230	\$ -
3000-3600-000-0000-00000-00	Servicios de comunicación social y publicidad	\$ 838,896	\$ 216,478	\$ (33,258)	\$ 1,022,116	\$ 1,008,670	\$ 13,446	\$ 1,008,670	\$ -	\$ 13,446	\$ 1,008,670	\$ 1,008,670	\$ -
3000-3600-361-3611-00000-00	Difusión de mensajes sobre programas y actividades gubernamentales	\$ 784,896	\$ 216,478		\$ 1,001,374	\$ 989,878	\$ 11,496	\$ 989,878	\$ -	\$ 11,496	\$ 989,878	\$ 989,878	\$ -


Handwritten signatures and initials are present below the table, including a large signature on the left and several smaller ones on the right.

3000-3600-363-3630-00000-00	servicios de creatividad, preproducción y postproducción de publicidad, excepto internet	\$ 10,000	\$ (10,000)	\$ -	\$ -	\$ -	\$ -	\$ -	\$ -	\$ -	\$ -	\$ -	\$ -
3000-3600-364-3640-00000-00	Servicios revelado de fotografías	\$ -	\$ -	\$ -	\$ -	\$ -	\$ -	\$ -	\$ -	\$ -	\$ -	\$ -	\$ -
3000-3600-365-3650-00000-00	Servicios de la industria filmica, sonido y video	\$ 44,000	\$ (23,258)	\$ 20,742	\$ 18,792	\$ 1,950	\$ 18,792	\$ -	\$ 1,950	\$ 18,792	\$ 18,792	\$ -	\$ -
3000-3700-000-0000-00000-00	Servicios de traslado y viáticos	\$ 376,151	\$ 32,981	\$ (19,240)	\$ 388,892	\$ 351,950	\$ 36,941	\$ 351,950	\$ -	\$ 36,941	\$ 351,950	\$ 351,950	\$ -
3000-3700-371-3711-00000-00	Pasajes nacionales aereos para servidores públicos de mando en el desempeño de comisión	\$ 226,400	\$ 25,642	\$ 252,042	\$ 238,258	\$ 13,784	\$ 238,258	\$ -	\$ 13,784	\$ 238,258	\$ 238,258	\$ -	\$ -
3000-3700-371-3712-00000-00	Pasajes internacionales aereos para servidores públicos	\$ -	\$ -	\$ -	\$ -	\$ -	\$ -	\$ -	\$ -	\$ -	\$ -	\$ -	\$ -
3000-3700-372-3721-00000-00	Pasajes nacionales terrestres para servidores públicos de mando en el desempeño de comisión	\$ 43,001	\$ (16,900)	\$ 26,101	\$ 21,682	\$ 4,419	\$ 21,682	\$ -	\$ 4,419	\$ 21,682	\$ 21,682	\$ -	\$ -
3000-3700-376-3751-00000-00	Viáticos nacionales para servidores públicos en el desempeño de funciones oficiales	\$ 84,750	\$ 7,339	\$ 92,089	\$ 76,684	\$ 15,405	\$ 76,684	\$ -	\$ 15,405	\$ 76,684	\$ 76,684	\$ -	\$ -
3000-3700-376-3752-00000-00	Viáticos para labores en campo y supervisión	\$ 21,000	\$ (2,340)	\$ 18,660	\$ 15,327	\$ 3,333	\$ 15,327	\$ -	\$ 3,333	\$ 15,327	\$ 15,327	\$ -	\$ -
3000-3800-000-0000-00000-00	Servicios oficiales	\$ 249,000	\$ 73,258	\$ (60,028)	\$ 262,230	\$ 258,787	\$ 3,443	\$ 258,787	\$ -	\$ 3,443	\$ 258,787	\$ 258,787	\$ -
3000-3800-382-3821-00000-00	Gastos de orden social	\$ 75,000	\$ 54,016	\$ 129,016	\$ 128,711	\$ 305	\$ 128,711	\$ -	\$ 305	\$ 128,711	\$ 128,711	\$ -	\$ -
3000-3800-383-3831-00000-00	Congresos y convenciones	\$ 95,000	\$ 19,242	\$ 114,242	\$ 111,176	\$ 3,066	\$ 111,176	\$ -	\$ 3,066	\$ 111,176	\$ 111,176	\$ -	\$ -
3000-3800-384-3841-00000-00	Exposiciones	\$ 60,000	\$ (50,128)	\$ 9,872	\$ 9,872	\$ -	\$ 9,872	\$ -	\$ -	\$ 9,872	\$ 9,872	\$ -	\$ -
3000-3800-385-3850-00000-00	Gastos de representación	\$ 19,000	\$ (9,900)	\$ 9,100	\$ 9,029	\$ 72	\$ 9,029	\$ -	\$ 72	\$ 9,029	\$ 9,029	\$ -	\$ -
3000-3900-000-0000-00000-00	Otros servicios generales	\$ 444,261	\$ 4,409	\$ (25,766)	\$ 422,904	\$ 415,895	\$ 7,009	\$ 415,895	\$ -	\$ 7,009	\$ 382,015	\$ 382,015	\$ 33,880
3000-3900-392-3921-00000-00	Otros impuestos y derechos	\$ 75,845	\$ (23,918)	\$ 51,927	\$ 45,194	\$ 6,733	\$ 45,194	\$ -	\$ 6,733	\$ 45,194	\$ 45,194	\$ -	\$ -
3000-3900-395-3951-00000-00	Penas, multas, accesorios y actualizaciones.	\$ 3,000	\$ (1,848)	\$ 1,152	\$ 1,135	\$ 17	\$ 1,135	\$ -	\$ 17	\$ 1,135	\$ 1,135	\$ -	\$ -
3000-3900-398-3981-00000-00	Impuestos sobre nóminas y otros que se deriven de una relación laboral	\$ 365,416	\$ 4,409	\$ 369,825	\$ 369,566	\$ 259	\$ 369,566	\$ -	\$ 259	\$ 335,686	\$ 335,686	\$ 33,880	\$ -
4000-0000-000-0000-000	Transferencias, asignaciones, subsidios y otras ayudas	\$ 45,000	\$ 89,600	\$ -	\$ 134,600	\$ 130,625	\$ 3,975	\$ 130,625	\$ -	\$ 3,975	\$ 130,625	\$ 130,625	\$ -
4000-4400-000-0000-00000-00	Ayudas sociales	\$ 45,000	\$ 9,600	\$ -	\$ 64,600	\$ 50,625	\$ 3,975	\$ 50,625	\$ -	\$ 3,975	\$ 50,625	\$ 50,625	\$ -
4000-4400-441-4414-00000-00	Compensaciones de servicios carácter social	\$ -	\$ -	\$ -	\$ -	\$ -	\$ -	\$ -	\$ -	\$ -	\$ -	\$ -	\$ -









4000-4400-441-4415-00000-00	Premios, recompensas, Pensiones de gracia y Pensión recreativa estudiantil	\$ 45,000	\$ 9,600		\$ 54,600	\$ 50,625	\$ 3,975	\$ 50,625	\$ -	\$ 3,975	\$ 50,625	\$ 50,625	\$ -
4000-4900-000-0000-00000-00	Transferencias al exterior	\$ -	\$ 80,000	\$ -	\$ 80,000	\$ 80,000	\$ -	\$ 80,000	\$ -	\$ -	\$ 80,000	\$ 80,000	\$ -
4000-4900-493-4930-00000-00	Transferencias para el Sector privado	\$ -	\$ 80,000		\$ 80,000	\$ 80,000	\$ -	\$ 80,000	\$ -	\$ -	\$ 80,000	\$ 80,000	\$ -
5000-0000-000-0000-000	Bienes muebles, inmuebles e intangibles	\$ 832,574	\$ 253,633	\$ (198,849)	\$ 887,358	\$ 886,466	\$ 892	\$ 886,466	\$ -	\$ 892	\$ 886,466	\$ 886,466	\$ -
5000-5100-000-0000-00000-00	Mobiliario y equipo de administración	\$ 503,128	\$ 48,591	\$ (25,308)	\$ 526,410	\$ 525,697	\$ 713	\$ 525,697	\$ -	\$ 713	\$ 525,697	\$ 525,697	
5000-5100-511-5111-00000-00	Muebles de oficina y estantería(Mobiliano)	\$ 107,795	\$ 33,109		\$ 140,904	\$ 140,577	\$ 327	\$ 140,577	\$ -	\$ 327	\$ 140,577	\$ 140,577	\$ -
5000-5100-515-5151-00000-00	Bienes informáticos	\$ 270,819	\$ 15,481		\$ 286,300	\$ 285,968	\$ 332	\$ 285,968	\$ -	\$ 332	\$ 285,968	\$ 285,968	\$ -
5000-5100-519-5191-00000-00	Equipo de administración	\$ 124,514		\$ (25,308)	\$ 99,206	\$ 99,153	\$ 53	\$ 99,153	\$ -	\$ 53	\$ 99,153	\$ 99,153	\$ -
5000-5200-000-0000-00000-00	Mobiliario y equipo educacional y recreativo	\$ 62,700	\$ 40,032	\$ (10,000)	\$ 92,732	\$ 92,732	\$ -	\$ 92,732	\$ -	\$ -	\$ 92,732	\$ 92,732	
5000-5200-521-5211-00000-00	Equipo educacional y recreativo	\$ 52,700	\$ 40,032		\$ 92,732	\$ 92,732	\$ -	\$ 92,732	\$ -	\$ -	\$ 92,732	\$ 92,732	\$ -
5000-5200-523-5230-00000-00	Cámaras fotográficas y de video	\$ 10,000		\$ (10,000)	\$ -	\$ -	\$ -	\$ -	\$ -	\$ -	\$ -	\$ -	\$ -
5000-5400-000-0000-00000-00	Vehículos y equipo de transporte	\$ -	\$ 160,947	\$ -	\$ 160,947	\$ 160,946	\$ 1	\$ 160,946	\$ -	\$ 1	\$ 160,946	\$ 160,946	\$ -
5000-5400-541-5411-00000-00	Vehículos y Equipo de Transporte	\$ -	\$ 160,947		\$ 160,947	\$ 160,946	\$ 1	\$ 160,946	\$ -	\$ 1	\$ 160,946	\$ 160,946	\$ -
5000-5600-000-0000-00000-00	Maquinaria, otros equipos y herramientas	\$ 21,400	\$ -	\$ (8,540)	\$ 12,860	\$ 12,860	\$ -	\$ 12,860	\$ -	\$ -	\$ 12,860	\$ 12,860	\$ -
5000-5600-562-5621-00000-00	Maquinaria y equipo industrial	\$ -		\$ -	\$ -	\$ -	\$ -	\$ -	\$ -	\$ -	\$ -	\$ -	\$ -
5000-5600-564-5640-00000-00	Sistemas de aire acondicionado, refrigeración	\$ -		\$ -	\$ -	\$ -	\$ -	\$ -	\$ -	\$ -	\$ -	\$ -	\$ -
5000-5600-565-5651-00000-00	Equipos y aparatos de comunicaciones	\$ 6,400		\$ (5,164)	\$ 1,236	\$ 1,236	\$ -	\$ 1,236	\$ -	\$ -	\$ 1,236	\$ 1,236	\$ -
5000-5600-566-5661-00000-00	Maquinaria y equipo eléctrico y electrónico	\$ -		\$ -	\$ -	\$ -	\$ -	\$ -	\$ -	\$ -	\$ -	\$ -	\$ -
5000-5600-569-5690-00000-00	Otros equipos	\$ -		\$ -	\$ -	\$ -	\$ -	\$ -	\$ -	\$ -	\$ -	\$ -	\$ -
5000-5600-569-5691-00000-00	Otros bienes muebles	\$ 15,000		\$ (3,376)	\$ 11,624	\$ 11,624	\$ -	\$ 11,624	\$ -	\$ -	\$ 11,624	\$ 11,624	\$ -
5000-5900-000-0000-00000-00	Activos intangibles	\$ 245,346	\$ 4,063	\$ (155,000)	\$ 94,409	\$ 94,230	\$ 179	\$ 94,230	\$ -	\$ 179	\$ 94,230	\$ 94,230	\$ -
5000-5900-591-5911-00000-00	Software	\$ 155,000		\$ (155,000)	\$ -	\$ -	\$ -	\$ -	\$ -	\$ -	\$ -	\$ -	\$ -
5000-5900-597-5971-00000-00	Licencias informáticas	\$ 90,346	\$ 4,063		\$ 94,409	\$ 94,230	\$ 179	\$ 94,230	\$ -	\$ 179	\$ 94,230	\$ 94,230	\$ -

GRAN TOTAL \$ 22,955,000 \$ 1,509,885 \$ (858,174) \$ 23,506,711 \$ 23,133,989 \$ 372,722 \$ 23,133,734 \$ 255 \$ 372,977 \$ 23,014,696 \$ 23,001,026 \$ 132,708

[Handwritten signature]

[Handwritten signature]

[Handwritten signature]

[Handwritten signature]

ANEXO 2.2.1.7
ESTADO DEL EJERCICIO DEL PRESUPUESTO
CLASIFICACIÓN ADMINISTRATIVA, DETALLE DE EGRESOS POR
UNIDAD ADMINISTRATIVA, CAPITULO/CONCEPTO/PARTIDA
GENÉRICA/PARTIDA ESPECÍFICA AL 31 DE DICIEMBRE DE 2013
EN PESOS MEXICANOS

CÓDIGO	NOMBRE	IMPORTE DEVENGADO ACUMULADO AL 31-DIC-2013
'01-0000-0000-000-00000-000	CONSEJO GENERAL	\$ 6,062,254
'01-1000-0000-000-00000-000	SERVICIOS PERSONALES	\$ 5,109,725
'01-1000-1100-000-00000-000	Remuneraciones al personal de carácter permanente	\$ 3,961,595
'01-1000-1100-113-0000-00000-000	Sueldos base al personal permanente	\$ 3,961,595
'01-1000-1100-113-1131-00000-000	Sueldos y ajuste al calendario	\$ 3,961,595
'01-1000-1300-000-00000-00000-000	Remuneraciones adicionales y especiales	\$ 542,351
'01-1000-1300-132-0000-00000-000	Primas de vacaciones, dominical y gratificación fin año	\$ 542,351
'01-1000-1300-132-1321-00000-000	Prima vacacional	\$ 108,475
'01-1000-1300-132-1322-00000-000	Gratificación de fin de año	\$ 433,876
'01-1000-1400-000-00000-00000-000	Seguridad Social	\$ 202,945
'01-1000-1400-141-0000-00000-000	Aportaciones de seguridad social	\$ 104,678
'01-1000-1400-141-1411-00000-000	Cuotas de seguridad social	\$ 104,678
'01-1000-1400-144-0000-00000-000	Aportaciones para seguros	\$ 98,267
'01-1000-1400-144-1441-00000-000	Cuotas para el seguro de vida del personal	\$ 8,267
'01-1000-1400-144-1442-00000-000	Seguro responsabilidad civil y otros seguros	\$ 90,000
'01-1000-1500-000-00000-00000-000	Otras prestaciones sociales y económicas	\$ 402,835
'01-1000-1500-153-0000-00000-000	Prestaciones y haberes de retiro	\$ 142,453
'01-1000-1500-153-1531-00000-000	Prestaciones y haberes de retiro	\$ 142,453
'01-1000-1500-154-0000-00000-000	Prestaciones contractuales (vales despensa)	\$ 260,382
'01-1000-1500-154-1541-00000-000	Prestaciones contractuales (vales despensa)	\$ 260,382
'01-2000-0000-000-00000-00000-000	MATERIALES Y SUMINISTROS	\$ 118,322
'01-2000-2100-000-00000-00000-000	Materiales de administración ,emisión doctos	\$ 23,001
'01-2000-2100-211-0000-00000-000	Materiales, útiles y equipos de oficina	\$ 9,112
'01-2000-2100-211-2111-00000-000	Materiales, útiles y equipos menores oficina	\$ 9,112
'01-2000-2100-212-0000-00000-000	Materiales y útiles de impresión y reproducción	\$ 248
'01-2000-2100-212-2121-00000-000	Materiales y útiles de impresión y Reproducción	\$ 248
'01-2000-2100-214-0000-00000-000	Materiales, útiles y equipos. menores de T. Información	\$ 11,692
'01-2000-2100-214-2141-00000-000	Materiales, útiles y equipos. menores T de Información	\$ 11,692
'01-2000-2100-215-0000-00000-000	Material impreso e información digital	\$ 131
'01-2000-2100-215-2151-00000-000	Material impreso e información digital	\$ 131
'01-2000-2100-216-0000-00000-000	Material de limpieza	\$ 1,818
'01-2000-2100-216-2161-00000-000	Material de Limpieza	\$ 1,818
'01-2000-2200-000-00000-00000-000	Alimentos y utensilios	\$ 29,502
'01-2000-2200-221-0000-00000-000	Productos alimenticios para personas	\$ 29,232
'01-2000-2200-221-2211-00000-000	Productos alimenticios para personas	\$ 29,037
'01-2000-2200-221-2213-00000-000	Productos Alimenticios para el Personal en las Instalaciones	\$ 201
'01-2000-2200-223-0000-00000-000	Utensilios para el servicio de alimentación	\$ 270
'01-2000-2200-223-2231-00000-000	Utensilios para el servicio de alimentación	\$ 270
'01-2000-2600-000-00000-00000-000	Combustibles, lubricantes y aditivos	\$ 54,950
'01-2000-2600-261-0000-00000-000	Combustibles, lubricantes y aditivos	\$ 54,950
'01-2000-2600-261-2611-00000-000	Combustibles para vehículos terrestres, aéreos, etc.	\$ 54,950
'01-2000-2700-000-00000-00000-000	Vestuario, blancos, prendas protección y artículos deportivos	\$ 135
'01-2000-2700-275-0000-00000-000	Blancos y Otros Productos Textiles	\$ 135
'01-2000-2700-275-2750-00000-000	Blancos y Otros Productos Textiles	\$ 135







'01-2000-2900-000-0000-00000-000	Herramientas, refacciones y accesorios menores	\$	10,735
'01-2000-2900-296-0000-00000-000	Refacciones y accesorios equipo transporte	\$	10,735
'01-2000-2900-296-2961-00000-000	Refacciones y accesorios equipo transporte	\$	10,735
'01-3000-0000-000-0000-00000-000	SERVICIOS GENERALES	\$	789,489
'01-3000-3100-000-0000-00000-000	Servicios básicos	\$	39,340
'01-3000-3100-315-0000-00000-000	Telefonía celular	\$	37,313
'01-3000-3100-315-3151-00000-000	Servicio telefonía celular	\$	37,313
'01-3000-3100-318-0000-00000-000	Servicios postales y telegráficos	\$	2,027
'01-3000-3100-318-3181-00000-000	Servicio postal	\$	2,027
'01-3000-3200-000-0000-00000-000	Servicios de arrendamiento	\$	397,022
'01-3000-3200-325-0000-00000-000	Arrendamiento de equipo de transporte	\$	396,000
'01-3000-3200-325-3251-00000-000	Arrendamiento de equipo de transporte	\$	396,000
'01-3000-3200-329-0000-00000-000	Otros arrendamientos	\$	1,022
'01-3000-3200-329-3291-00000-000	Otros arrendamientos	\$	1,022
'01-3000-3300-000-0000-00000-000	Servicios profesionales, científicos y técnicos	\$	7,179
'01-3000-3300-336-0000-00000-000	Servicios apoyo administrativo, fotocopiado e impresión	\$	7,179
'01-3000-3300-336-3363-00000-000	Otros servicios comerciales	\$	7,179
'01-3000-3400-000-0000-00000-000	Servicios financieros, bancarios y comerciales	\$	23,290
'01-3000-3400-345-0000-00000-000	Seguro de bienes patrimoniales	\$	16,353
'01-3000-3400-345-3454-00000-000	Seguros vehiculares	\$	16,353
'01-3000-3400-349-0000-00000-000	Servicios financieros, bancarios y comerciales. integrales	\$	6,936
'01-3000-3400-349-3490-00000-000	Servicios financieros, bancarios y comerciales integrales	\$	6,936
'01-3000-3500-000-0000-00000-000	Servicios de instalación, reparación, mantenimiento	\$	16,618
'01-3000-3500-355-0000-00000-000	Reparación y mantenimiento equipos Transporte	\$	16,618
'01-3000-3500-355-3551-00000-000	Mantenimiento y conservación vehículos	\$	16,618
'01-3000-3600-000-0000-00000-000	Servicios de comunicación social y publicidad	\$	13,876
'01-3000-3600-361-0000-00000-000	Difusión por radio, televisión y otros medios	\$	13,876
'01-3000-3600-361-3611-00000-000	difusión de mensajes sobre programas y actividades	\$	13,876
'01-3000-3700-000-0000-00000-000	Servicios de traslado y viáticos	\$	272,668
'01-3000-3700-371-0000-00000-000	Pasajes aéreos	\$	194,540
'01-3000-3700-371-3711-00000-000	Pasajes nacionales aéreos para servidores públicos	\$	194,540
'01-3000-3700-372-0000-00000-000	Pasajes terrestres	\$	15,309
'01-3000-3700-372-3721-00000-000	Pasajes nacionales terrestres para servidores públicos	\$	15,309
'01-3000-3700-375-0000-00000-000	Viáticos en el país	\$	62,819
'01-3000-3700-375-3751-00000-000	viáticos nacionales para servidores públicos	\$	62,819
'01-3000-3800-000-0000-00000-000	Servicios oficiales	\$	10,816
'01-3000-3800-383-0000-00000-000	Congresos y convenciones	\$	5,857
'01-3000-3800-383-3831-00000-000	Congresos y convenciones	\$	5,857
'01-3000-3800-385-0000-00000-000	Gastos de representación	\$	4,959
'01-3000-3800-385-3850-00000-000	Gastos de representación	\$	4,959
'01-3000-3900-000-0000-00000-000	Otros servicios generales	\$	18,681
'01-3000-3900-392-0000-00000-000	Impuestos y derechos	\$	18,681
'01-3000-3900-392-3921-00000-000	Otros impuestos y derechos	\$	18,681
'01-4000-0000-000-0000-00000-000	TRANSFERENCIAS, ASIGNACIONES, SUBSIDIOS Y OTRAS AYUDAS	\$	3,534
'01-4000-4400-000-0000-00000-000	Ayudas sociales	\$	3,534
'01-4000-4400-441-0000-00000-000	Ayudas sociales a personas	\$	3,534
'01-4000-4400-441-4415-00000-000	Premios, recompensas, pensiones	\$	3,534
'01-5000-0000-000-0000-00000-000	BIENES MUEBLES, INMUEBLES E INTANGIBLES	\$	31,183
'01-5000-5100-000-0000-00000-000	Mobiliario y equipo de administración	\$	27,170
'01-5000-5100-511-0000-00000-000	Muebles de oficina y estantería	\$	14,639
'01-5000-5100-511-5111-00000-000	Mobiliario	\$	14,639
'01-5000-5100-515-0000-00000-000	Equipo de cómputo y tecnologías de información	\$	9,680
'01-5000-5100-515-5151-00000-000	Bienes informáticos	\$	9,680
'01-5000-5100-519-0000-00000-000	Otros mobiliarios y equipos de administración	\$	2,851
'01-5000-5100-519-5191-00000-000	Equipo de administración	\$	2,851
'01-5000-5900-000-0000-00000-000	Activos intangibles	\$	4,014
'01-5000-5900-597-0000-00000-000	Licencias Informáticas	\$	4,014
'01-5000-5900-597-5971-00000-000	Licencias informáticas e intelectuales	\$	4,014
'02-0000-0000-000-0000-00000-000	SECRETARIA EJECUTIVA	\$	2,145,042
'02-1000-0000-000-0000-00000-000	SERVICIOS PERSONALES	\$	1,756,699

'02-1000-1100-000-0000-00000-000	Remuneraciones al personal de carácter permanente	\$	1,272,215
'02-1000-1100-113-0000-00000-000	Sueldos base al personal permanente	\$	1,272,215
'02-1000-1100-113-1131-00000-000	Sueldos y ajuste al calendario	\$	1,272,215
'02-1000-1300-000-0000-00000-000	Remuneraciones adicionales y especiales	\$	174,276
'02-1000-1300-132-0000-00000-000	Primas de vacaciones, dominical y gratificación fin año	\$	174,276
'02-1000-1300-132-1321-00000-000	Prima vacacional	\$	34,855
'02-1000-1300-132-1322-00000-000	Gratificación de fin de año	\$	139,421
'02-1000-1400-000-0000-00000-000	Seguridad Social	\$	88,606
'02-1000-1400-141-0000-00000-000	Aportaciones de seguridad social	\$	61,630
'02-1000-1400-141-1411-00000-000	Cuotas de seguridad social	\$	61,630
'02-1000-1400-144-0000-00000-000	Aportaciones para seguros	\$	26,977
'02-1000-1400-144-1441-00000-000	Cuotas para el seguro de vida del personal	\$	3,288
'02-1000-1400-144-1442-00000-000	Seguro responsabilidad civil y otros seguros	\$	23,688
'02-1000-1500-000-0000-00000-000	Otras prestaciones sociales y económicas	\$	221,602
'02-1000-1500-153-0000-00000-000	Prestaciones y haberes de retiro	\$	107,002
'02-1000-1500-153-1531-00000-000	Prestaciones y haberes de retiro	\$	107,002
'02-1000-1500-154-0000-00000-000	Prestaciones contractuales (vales despensa)	\$	114,600
'02-1000-1500-154-1541-00000-000	Prestaciones contractuales (vales despensa)	\$	114,600
'02-2000-0000-000-0000-00000-000	MATERIALES Y SUMINISTROS	\$	140,078
'02-2000-2100-000-0000-00000-000	Materiales de administración ,emisión doctos	\$	31,087
'02-2000-2100-211-0000-00000-000	Materiales, útiles y equipos de oficina	\$	18,186
'02-2000-2100-211-2111-00000-000	Materiales, útiles y equipos menores oficina	\$	18,186
'02-2000-2100-214-0000-00000-000	Matenales, útiles y equipos. menores de T. Información	\$	12,767
'02-2000-2100-214-2141-00000-000	Materiales, útiles y equipos. menores T. de Información	\$	12,767
'02-2000-2100-216-0000-00000-000	Matenal de limpieza	\$	134
'02-2000-2100-216-2161-00000-000	Material de Limpieza	\$	134
'02-2000-2200-000-0000-00000-000	Alimentos y utensilios	\$	26,576
'02-2000-2200-221-0000-00000-000	Productos alimenticios para personas	\$	26,576
'02-2000-2200-221-2211-00000-000	Productos alimenticios para personas	\$	15,948
'02-2000-2200-221-2213-00000-000	Productos alimenticios para el personal	\$	10,628
'02-2000-2600-000-0000-00000-000	Combustibles, lubricantes y aditivos	\$	8,050
'02-2000-2600-261-0000-00000-000	Combustibles, lubricantes y aditivos	\$	8,050
'02-2000-2600-261-2611-00000-000	Combustibles para vehículos terrestres, aéreos, etc	\$	8,050
'02-2000-2700-000-0000-00000-000	Vestuario, blancos, prendas protección y artículos deportivos	\$	73,901
'02-2000-2700-271-0000-00000-000	Vestuario y uniformes	\$	73,901
'02-2000-2700-271-2711-00000-000	Vestuario y uniformes	\$	73,901
'02-2000-2900-000-0000-00000-000	Herramientas, refacciones y accesorios menores	\$	464
'02-2000-2900-294-0000-00000-000	Refacciones y accesorios para equipo de cómputo	\$	464
'02-2000-2900-294-2941-00000-000	Refacciones y accesorios equipo cómputo	\$	464
'02-3000-0000-000-0000-00000-000	SERVICIOS GENERALES	\$	197,325
'02-3000-3100-000-0000-00000-000	Servicios básicos	\$	26,838
'02-3000-3100-315-0000-00000-000	Telefonía celular	\$	8,861
'02-3000-3100-315-3151-00000-000	Servicio telefonía celular	\$	8,861
'02-3000-3100-318-0000-00000-000	Servicios postales y telegráficos	\$	17,977
'02-3000-3100-318-3181-00000-000	Servicio postal	\$	17,977
'02-3000-3200-000-0000-00000-000	Servicios de arrendamiento	\$	30,695
'02-3000-3200-323-0000-00000-000	Arrendamiento de mobiliario y equipos de cómputo	\$	30,695
'02-3000-3200-323-3231-00000-000	Arrendamiento de mobiliario	\$	30,695
'02-3000-3200-329-0000-00000-000	Otros arrendamientos	\$	70
'02-3000-3200-329-3291-00000-000	Otros arrendamientos	\$	70
'02-3000-3300-000-0000-00000-000	Servicios profesionales, científicos y técnicos	\$	12,246
'02-3000-3300-331-0000-00000-000	Servicios legales, de contabilidad, auditoría y re	\$	9,613
'02-3000-3300-331-3311-00000-000	Servicios legales, contabilidad, auditoría y relacionados	\$	9,613
'02-3000-3300-336-0000-00000-000	Servicios apoyo administrativo, fotocopiado e impresión	\$	2,633
'02-3000-3300-336-3363-00000-000	Otros Servicios Comerciales	\$	2,633
'02-3000-3400-000-0000-00000-000	Servicios financieros, bancarios y comerciales	\$	2,725
'02-3000-3400-349-0000-00000-000	Servicios financieros, bancarios y comerciales integrales	\$	2,725
'02-3000-3400-349-3490-00000-000	Servicios financieros, bancanas y comerciales integrales	\$	2,725
'02-3000-3500-000-0000-00000-000	Servicios de instalación, reparación, mantenimiento	\$	905
'02-3000-3500-357-0000-00000-000	Mantenimiento y reparación maquinaria , otros equipos y he	\$	905
'02-3000-3500-357-3572-00000-000	Instalaciones	\$	905

'02-3000-3600-000-0000-00000-000	Servicios de comunicación social y publicidad	\$	62,954
'02-3000-3600-361-0000-00000-000	Difusión por radio, televisión y otros medios	\$	62,954
'02-3000-3600-361-3611-00000-000	difusión de mensajes sobre programas y actividades	\$	62,954
'02-3000-3700-000-0000-00000-000	Servicios de traslado y viáticos	\$	330
'02-3000-3700-372-0000-00000-000	Pasajes terrestres	\$	30
'02-3000-3700-372-3721-00000-000	Pasajes nacionales terrestres para servidores públicos	\$	30
'02-3000-3700-375-0000-00000-000	Viáticos en el país	\$	300
'02-3000-3700-375-3752-00000-000	Viáticos para labores de campo	\$	300
'02-3000-3800-000-0000-00000-000	Servicios oficiales	\$	60,563
'02-3000-3800-382-0000-00000-000	Gastos de orden social y cultural	\$	53,255
'02-3000-3800-382-3821-00000-000	Gastos de orden social	\$	53,255
'02-3000-3800-383-0000-00000-000	Congresos y convenciones	\$	7,308
'02-3000-3800-383-3831-00000-000	Congresos y convenciones	\$	7,308
'02-5000-0000-000-0000-00000-000	BIENES MUEBLES, INMUEBLES E INTANGIBLES	\$	50,940
'02-5000-5100-000-0000-00000-000	Mobiliario y equipo de administración	\$	41,932
'02-5000-5100-511-0000-00000-000	Muebles de oficina y estantería	\$	4,888
'02-5000-5100-511-5111-00000-000	Mobiliario	\$	4,888
'02-5000-5100-515-0000-00000-000	Equipo de cómputo y tecnologías de información	\$	31,003
'02-5000-5100-515-5151-00000-000	Bienes informáticos	\$	31,003
'02-5000-5100-519-0000-00000-000	Otros mobiliarios y equipos de administración	\$	6,040
'02-5000-5100-519-5191-00000-000	Equipo de administración	\$	6,040
'02-5000-5600-000-0000-00000-000	Maquinaria, otros equipos y herramientas	\$	1,236
'02-5000-5600-565-0000-00000-000	Equipo de comunicación y telecomunicación	\$	1,236
'02-5000-5600-565-5651-00000-000	Equipos y aparatos de comunicaciones y telecomunicaciones	\$	1,236
'02-5000-5900-000-0000-00000-000	Activos Intangibles	\$	7,772
'02-5000-5900-597-0000-00000-000	Licencias informáticas	\$	7,772
'02-5000-5900-597-5971-00000-000	Licencias informáticas e intelectuales	\$	7,772
'03-0000-0000-000-0000-00000-000	DIRECCIÓN DE VERIFICACIÓN Y VIGILANCIA	\$	1,593,073
'03-1000-0000-000-0000-00000-000	SERVICIOS PERSONALES	\$	1,422,272
'03-1000-1100-000-0000-00000-000	Remuneraciones al personal de carácter permanente	\$	949,230
'03-1000-1100-113-0000-00000-000	Sueldos base al personal permanente	\$	949,230
'03-1000-1100-113-1131-00000-000	Sueldos y ajuste al calendario	\$	949,230
'03-1000-1200-000-0000-00000-000	Remuneraciones al personal de carácter transitorio	\$	68,617
'03-1000-1200-122-0000-00000-000	Sueldos base al personal eventual	\$	68,617
'03-1000-1200-122-1221-00000-000	Sueldos base al personal eventual	\$	68,617
'03-1000-1300-000-0000-00000-000	Remuneraciones adicionales y especiales	\$	135,872
'03-1000-1300-132-0000-00000-000	Primas de vacaciones, dominical y gratificación fin año	\$	135,872
'03-1000-1300-132-1321-00000-000	Prima vacacional	\$	26,962
'03-1000-1300-132-1322-00000-000	Gratificación de fin de año	\$	108,910
'03-1000-1400-000-0000-00000-000	Seguridad Social	\$	121,147
'03-1000-1400-141-0000-00000-000	Aportaciones de seguridad social	\$	119,286
'03-1000-1400-141-1411-00000-000	Cuotas de seguridad social	\$	119,286
'03-1000-1400-144-0000-00000-000	Aportaciones para seguros	\$	1,861
'03-1000-1400-144-1441-00000-000	Cuotas para el seguro de vida del personal	\$	1,861
'03-1000-1500-000-0000-00000-000	Otras prestaciones sociales y económicas	\$	147,405
'03-1000-1500-154-0000-00000-000	Prestaciones contractuales (vales despensa)	\$	147,405
'03-1000-1500-154-1541-00000-000	Prestaciones contractuales (vales despensa)	\$	147,405
'03-2000-0000-000-0000-00000-000	MATERIALES Y SUMINISTROS	\$	89,512
'03-2000-2100-000-0000-00000-000	Materiales de administración ,emisión doctos	\$	53,164
'03-2000-2100-211-0000-00000-000	Materiales, útiles y equipos de oficina	\$	30,309
'03-2000-2100-211-2111-00000-000	Materiales, útiles y equipos menores oficina	\$	30,309
'03-2000-2100-212-0000-00000-000	Materiales y útiles de impresión y reproducción	\$	325
'03-2000-2100-212-2121-00000-000	Materiales y útiles de impresión y Reproducción	\$	325
'03-2000-2100-214-0000-00000-000	Materiales, útiles y equipos menores de T. Información	\$	22,530
'03-2000-2100-214-2141-00000-000	Materiales, útiles y equipos. menores T. de Información	\$	22,530
'03-2000-2200-000-0000-00000-000	Allmentos y utensilios	\$	338
'03-2000-2200-221-0000-00000-000	Productos alimenticios para personas	\$	338
'03-2000-2200-221-2213-00000-000	Productos alimenticios para el personal	\$	338
'03-2000-2400-000-0000-00000-000	Materiales y artículos de construcción y reparación	\$	870
'03-2000-2400-248-0000-00000-000	Materiales complementarios	\$	870
'03-2000-2400-248-2481-00000-000	Materiales complementarios	\$	870

[Handwritten signature]

[Handwritten signature]

[Handwritten signature]

[Handwritten signature]

'03-2000-2600-000-0000-00000-000	Combustibles, lubricantes y aditivos	\$	35,140
'03-2000-2600-261-0000-00000-000	Combustibles, lubricantes y aditivos	\$	35,140
'03-2000-2600-261-2611-00000-000	Combustibles para vehículos terrestres, aéreos, etc.	\$	35,140
'03-3000-0000-000-0000-00000-000	SERVICIOS GENERALES	\$	37,221
'03-3000-3100-000-0000-00000-000	Servicios básicos	\$	4,229
'03-3000-3100-315-0000-00000-000	Telefonía celular	\$	4,229
'03-3000-3100-315-3151-00000-000	Servicio telefonía celular	\$	4,229
'03-3000-3200-000-0000-00000-000	Servicios de arrendamiento	\$	207
'03-3000-3200-329-0000-00000-000	Otros arrendamientos	\$	207
'03-3000-3200-329-3291-00000-000	Otros arrendamientos	\$	207
'03-3000-3300-000-0000-00000-000	Servicios profesionales, científicos y técnicos	\$	5,518
'03-3000-3300-336-0000-00000-000	Servicios apoyo administrativo, fotocopiado e impresión	\$	5,518
'03-3000-3300-336-3361-00000-000	Impresión y elaboración de material informativo	\$	5,518
'03-3000-3400-000-0000-00000-000	Servicios financieros, bancarios y comerciales	\$	10,772
'03-3000-3400-345-0000-00000-000	Seguro de bienes patrimoniales	\$	6,725
'03-3000-3400-345-3454-00000-000	Seguros vehiculares	\$	6,725
'03-3000-3400-349-0000-00000-000	Servicios financieros, bancarios y comerciales, integrales	\$	4,046
'03-3000-3400-349-3490-00000-000	Servicios financieros, bancarias y comerciales integrales	\$	4,046
'03-3000-3500-000-0000-00000-000	Servicios de instalación, reparación, mantenimiento	\$	6,694
'03-3000-3500-355-0000-00000-000	Reparación y mantenimiento equipos Transporte	\$	6,694
'03-3000-3500-355-3551-00000-000	Mantenimiento y conservación vehículos	\$	6,694
'03-3000-3700-000-0000-00000-000	Servicios de traslado y viáticos	\$	4,590
'03-3000-3700-375-0000-00000-000	Viáticos en el país	\$	4,590
'03-3000-3700-375-3752-00000-000	Viáticos para labores de campo	\$	4,590
'03-3000-3900-000-0000-00000-000	Otros servicios generales	\$	5,212
'03-3000-3900-392-0000-00000-000	Impuestos y derechos	\$	5,212
'03-3000-3900-392-3921-00000-000	Otros impuestos y derechos	\$	5,212
'03-5000-0000-000-0000-00000-000	BIENES MUEBLES, INMUEBLES E INTANGIBLES	\$	44,069
'03-5000-5100-000-0000-00000-000	Mobiliario y equipo de administración	\$	41,402
'03-5000-5100-511-0000-00000-000	Muebles de oficina y estantería	\$	14,521
'03-5000-5100-511-5111-00000-000	Mobiliario	\$	14,521
'03-5000-5100-515-0000-00000-000	Equipo de cómputo y tecnologías de información	\$	26,881
'03-5000-5100-515-5151-00000-000	Bienes informáticos	\$	26,881
'03-5000-5900-000-0000-00000-000	Activos intangibles	\$	2,667
'03-5000-5900-597-0000-00000-000	Licencias informáticas	\$	2,667
'03-5000-5900-597-5971-00000-000	Licencias informáticas e intelectuales	\$	2,667
'04-0000-0000-000-0000-00000-000	DIRECCIÓN DE ADMINISTRACIÓN Y FINANZAS	\$	4,205,166
'04-1000-0000-000-0000-00000-000	SERVICIOS PERSONALES	\$	1,531,728
'04-1000-1100-000-0000-00000-000	Remuneraciones al personal de carácter permanente	\$	968,965
'04-1000-1100-113-0000-00000-000	Sueldos base al personal permanente	\$	968,965
'04-1000-1100-113-1131-00000-000	Sueldos y ajuste al calendario	\$	968,965
'04-1000-1200-000-0000-00000-000	Remuneraciones al personal de carácter transitorio	\$	121,631
'04-1000-1200-122-0000-00000-000	Sueldos base al personal eventual	\$	121,631
'04-1000-1200-122-1221-00000-000	Sueldos base al personal eventual	\$	121,631
'04-1000-1300-000-0000-00000-000	Remuneraciones adicionales y especiales	\$	148,417
'04-1000-1300-132-0000-00000-000	Primas de vacaciones, dominical y gratificación fin año	\$	148,417
'04-1000-1300-132-1321-00000-000	Prima vacacional	\$	29,674
'04-1000-1300-132-1322-00000-000	Gratificación de fin de año	\$	118,743
'04-1000-1400-000-0000-00000-000	Seguridad Social	\$	124,888
'04-1000-1400-141-0000-00000-000	Aportaciones de seguridad social	\$	121,798
'04-1000-1400-141-1411-00000-000	Cuotas de seguridad social	\$	121,798
'04-1000-1400-144-0000-00000-000	Aportaciones para seguros	\$	3,090
'04-1000-1400-144-1441-00000-000	Cuotas para el seguro de vida del personal	\$	3,090
'04-1000-1500-000-0000-00000-000	Otras prestaciones sociales y económicas	\$	167,826
'04-1000-1500-154-0000-00000-000	Prestaciones contractuales (vales despensa)	\$	162,612
'04-1000-1500-154-1541-00000-000	Prestaciones contractuales (vales despensa)	\$	162,612
'04-1000-1500-155-0000-00000-000	Apoyos capacitación servidores públicos	\$	5,214
'04-1000-1500-155-1551-00000-000	Apoyos a la capacitación de servidores públicos	\$	5,214
'04-2000-0000-000-0000-00000-000	MATERIALES Y SUMINISTROS	\$	137,465
'04-2000-2100-000-0000-00000-000	Materiales de administración, emisión doctos	\$	42,328
'04-2000-2100-211-0000-00000-000	Materiales, útiles y equipos de oficina	\$	15,188

Handwritten signatures and initials on the right margin of the page, including a large looped signature at the top and several initials below it.

'04-2000-2100-211-2111-00000-000	Materiales, útiles y equipos menores oficina	\$	15,188
'04-2000-2100-212-0000-00000-000	Materiales y útiles de impresión y reproducción	\$	201
'04-2000-2100-212-2121-00000-000	Materiales y útiles de impresión y Reproducción	\$	201
'04-2000-2100-214-0000-00000-000	Materiales, útiles y equipos. menores de T. Información	\$	18,940
'04-2000-2100-214-2141-00000-000	Materiales, útiles y equipos. menores T. de Información	\$	18,940
'04-2000-2100-215-0000-00000-000	Material impreso e información digital	\$	216
'04-2000-2100-215-2151-00000-000	Material impreso e información digital	\$	216
'04-2000-2100-216-0000-00000-000	Material de limpieza	\$	7,784
'04-2000-2100-216-2161-00000-000	Material de Limpieza	\$	7,784
'04-2000-2200-000-0000-00000-000	Alimentos y utensilios	\$	1,989
'04-2000-2200-221-0000-00000-000	Productos alimenticios para personas	\$	1,989
'04-2000-2200-221-2213-00000-000	Productos alimenticios para el personal	\$	1,989
'04-2000-2400-000-0000-00000-000	Materiales y artículos de construcción y reparación	\$	68,446
'04-2000-2400-241-0000-00000-000	Productos minerales no metálicos	\$	74
'04-2000-2400-241-2411-00000-000	Productos minerales no metálicos	\$	74
'04-2000-2400-242-0000-00000-000	Cemento y productos de concreto	\$	140
'04-2000-2400-242-2421-00000-000	Cemento y productos de concreto	\$	140
'04-2000-2400-245-0000-00000-000	Vidrio y productos de vidrio	\$	69
'04-2000-2400-245-2451-00000-000	Vidrio y productos de vidrio	\$	69
'04-2000-2400-246-0000-00000-000	Material eléctrico y electrónico	\$	12,411
'04-2000-2400-246-2461-00000-000	Material eléctrico y electrónico	\$	12,411
'04-2000-2400-247-0000-00000-000	Artículos metálicos para la construcción	\$	33,023
'04-2000-2400-247-2471-00000-000	Artículos metálicos para la construcción	\$	33,023
'04-2000-2400-248-0000-00000-000	Materiales complementarios	\$	21,518
'04-2000-2400-248-2481-00000-000	Materiales complementarios	\$	21,518
'04-2000-2400-249-0000-00000-000	Otros materiales y artículos para construcción	\$	1,211
'04-2000-2400-249-2491-00000-000	Otros materiales y artículos de construcción	\$	1,211
'04-2000-2500-000-0000-00000-000	Productos químicos, farmacéuticos y laboratorio	\$	2,627
'04-2000-2500-251-0000-00000-000	Productos químicos básicos	\$	1,473
'04-2000-2500-251-2511-00000-000	Productos químicos básicos	\$	1,473
'04-2000-2500-253-0000-00000-000	Medicinas y productos farmacéuticos	\$	557
'04-2000-2500-253-2531-00000-000	Medicinas y productos farmacéuticos	\$	557
'04-2000-2500-256-0000-00000-000	Fibras sintéticas, hules, plásticos y derivados	\$	597
'04-2000-2500-256-2561-00000-000	FIBRAS SINTÉTICAS, HULES, PLÁSTICOS Y DERIVADOS	\$	597
'04-2000-2600-000-0000-00000-000	Combustibles, lubricantes y aditivos	\$	14,799
'04-2000-2600-261-0000-00000-000	Combustibles, lubricantes y aditivos	\$	14,799
'04-2000-2600-261-2611-00000-000	Combustibles para vehículos terrestres, aéreos, etc.	\$	13,400
'04-2000-2600-261-2614-00000-000	Lubricantes y aditivos	\$	1,399
'04-2000-2900-000-0000-00000-000	Herramientas, refacciones y accesorios menores	\$	7,277
'04-2000-2900-292-0000-00000-000	Refacciones y accesorios menores de edificios	\$	3,022
'04-2000-2900-292-2921-00000-000	Refacciones y accesorios menores de edificios	\$	3,022
'04-2000-2900-296-0000-00000-000	Refacciones y accesorios equipo transporte	\$	4,255
'04-2000-2900-296-2961-00000-000	Refacciones y accesorios equipo transporte	\$	4,255
'04-3000-0000-000-0000-00000-000	SERVICIOS GENERALES	\$	2,319,091
'04-3000-3100-000-0000-00000-000	Servicios básicos	\$	333,005
'04-3000-3100-311-0000-00000-000	Energía eléctrica	\$	254,303
'04-3000-3100-311-3111-00000-000	Servicio energía eléctrica	\$	254,303
'04-3000-3100-313-0000-00000-000	Agua	\$	6,406
'04-3000-3100-313-3131-00000-000	Servicio de agua potable	\$	6,406
'04-3000-3100-314-0000-00000-000	Telefonía tradicional	\$	72,296
'04-3000-3100-314-3141-00000-000	Servicio Telefónico convencional	\$	72,296
'04-3000-3200-000-0000-00000-000	Servicios de arrendamiento	\$	842,823
'04-3000-3200-322-0000-00000-000	Arrendamiento de edificios y locales	\$	742,768
'04-3000-3200-322-3221-00000-000	Arrendamiento de edificios y locales	\$	742,768
'04-3000-3200-323-0000-00000-000	Arrendamiento de mobiliario y equipos de cómputo	\$	2,200
'04-3000-3200-323-3231-00000-000	Arrendamiento de mobiliario	\$	2,200
'04-3000-3200-325-0000-00000-000	Arrendamiento de equipo de transporte	\$	96,658
'04-3000-3200-325-3251-00000-000	Arrendamiento de equipo de transporte	\$	96,658
'04-3000-3200-329-0000-00000-000	Otros arrendamientos	\$	1,197
'04-3000-3200-329-3291-00000-000	Otros arrendamientos	\$	1,197
'04-3000-3300-000-0000-00000-000	Servicios profesionales, científicos y técnicos	\$	224,672

'04-3000-3300-331-0000-00000-000	Servicios legales, de contabilidad, auditoría y re	\$	51,620
'04-3000-3300-331-3311-00000-000	Servicios legales, contabilidad, auditoría y relacionados	\$	51,620
'04-3000-3300-333-0000-00000-000	servidores consultoría administrativa, procesos, técnica	\$	9,583
'04-3000-3300-333-3332-00000-000	Servicios de consultoría en tecnología de Información	\$	9,583
'04-3000-3300-336-0000-00000-000	Servicios apoyo administrativo, fotocopiado e impresión	\$	6,830
'04-3000-3300-336-3363-00000-000	Otros servicios comerciales	\$	6,830
'04-3000-3300-338-0000-00000-000	Servicios de vigilancia	\$	156,639
'04-3000-3300-338-3381-00000-000	Servicios de vigilancia	\$	156,639
'04-3000-3400-000-0000-00000-000	Servicios financieros, bancarios y comerciales	\$	118,749
'04-3000-3400-341-0000-00000-000	Servicios financieros y bancarios	\$	10,684
'04-3000-3400-341-3411-00000-000	Interese, descuentos y otros servicios bancarios	\$	10,684
'04-3000-3400-342-0000-00000-000	Servicios de cobranza, investigación crediticia y	\$	13,948
'04-3000-3400-342-3420-00000-000	Servicios de cobranza, investigación crediticia y	\$	13,948
'04-3000-3400-344-0000-00000-000	Seguros de responsabilidad patrimonial y fianzas	\$	49,132
'04-3000-3400-344-3440-00000-000	Seguros de responsabilidad patrimonial y fianza	\$	49,132
'04-3000-3400-345-0000-00000-000	Seguro de bienes patrimoniales	\$	41,115
'04-3000-3400-345-3454-00000-000	Seguros vehiculares	\$	41,115
'04-3000-3400-349-0000-00000-000	Servicios financieros, bancarios y comerciales, integrales	\$	3,869
'04-3000-3400-349-3490-00000-000	Servicios financieros, bancarias y comerciales integrales	\$	3,869
'04-3000-3500-000-0000-00000-000	Servicios de Instalación, reparación, mantenimiento	\$	344,095
'04-3000-3500-351-0000-00000-000	Conservación y mantenimiento menor a inmuebles	\$	140,365
'04-3000-3500-351-3511-00000-000	Mantenimiento y conservación de inmuebles	\$	140,365
'04-3000-3500-352-0000-00000-000	Reparación, instalación y mantenimiento de mobiliario y equipo	\$	7,308
'04-3000-3500-352-3521-00000-000	mantenimiento y conservación de mobiliario y equipo de administración	\$	7,308
'04-3000-3500-355-0000-00000-000	Reparación y mantenimiento equipos Transporte	\$	18,149
'04-3000-3500-355-3551-00000-000	Mantenimiento y conservación vehículos	\$	18,149
'04-3000-3500-357-0000-00000-000	Mantenimiento y reparación maquinaria , otros equipos y he	\$	16,177
'04-3000-3500-357-3571-00000-000	mantenimiento y conservación de maquinaria y equipo	\$	4,153
'04-3000-3500-357-3572-00000-000	Instalaciones	\$	12,025
'04-3000-3500-358-0000-00000-000	Servicios de limpieza y manejo desechos	\$	143,026
'04-3000-3500-358-3581-00000-000	Servicios lavandería, limpieza higiene y desechos	\$	143,026
'04-3000-3500-359-0000-00000-000	Servicios jardinería y fumigación	\$	19,070
'04-3000-3500-359-3591-00000-000	Servicios de jardinería y fumigación	\$	19,070
'04-3000-3800-000-0000-00000-000	Servicios oficiales	\$	75,456
'04-3000-3800-382-0000-00000-000	Gastos de orden social y cultural	\$	75,456
'04-3000-3800-382-3821-00000-000	Gastos de orden social	\$	75,456
'04-3000-3900-000-0000-00000-000	Otros servicios generales	\$	380,290
'04-3000-3900-392-0000-00000-000	Impuestos y derechos	\$	10,172
'04-3000-3900-392-3921-00000-000	Otros impuestos y derechos	\$	10,172
'04-3000-3900-395-0000-00000-000	Penas multas accesorios y actualizaciones	\$	552
'04-3000-3900-395-3951-00000-000	Penas, multas, accesorios y actualizaciones	\$	552
'04-3000-3900-398-0000-00000-000	Impuesto sobre nóminas	\$	369,566
'04-3000-3900-398-3981-00000-000	Impuesto sobre nóminas	\$	369,566
'04-5000-0000-000-0000-00000-000	BIENES MUEBLES, INMUEBLES E INTANGIBLES	\$	216,882
'04-5000-5100-000-0000-00000-000	Mobiliario y equipo de administración	\$	25,137
'04-5000-5100-511-0000-00000-000	Muebles de oficina y estantería	\$	5,765
'04-5000-5100-511-5111-00000-000	Mobiliario	\$	5,765
'04-5000-5100-515-0000-00000-000	Equipo de cómputo y tecnologías de información	\$	19,372
'04-5000-5100-515-5151-00000-000	Bienes informáticos	\$	19,372
'04-5000-5200-000-0000-00000-000	Mobiliario y equipo educacional y recreativo	\$	14,929
'04-5000-5200-521-0000-00000-000	Equipo Educacional y Recreativo	\$	14,929
'04-5000-5200-521-5211-00000-000	Equipo educacional y recreativo	\$	14,929
'04-5000-5400-000-0000-00000-000	Vehículos y equipo de transporte	\$	160,946
'04-5000-5400-541-0000-00000-000	Equipo de transporte	\$	160,946
'04-5000-5400-541-5411-00000-000	Equipo de Transporte	\$	160,946
'04-5000-5600-000-0000-00000-000	Maquinaria, otros equipos y herramientas	\$	11,624
'04-5000-5600-569-0000-00000-000	Otros equipos	\$	11,624
'04-5000-5600-569-5691-00000-000	Otros Bienes Muebles	\$	11,624
'04-5000-5900-000-0000-00000-000	Activos Intangibles	\$	4,246
'04-5000-5900-597-0000-00000-000	Licencias informáticas	\$	4,246

Handwritten signatures and initials on the right side of the page, including a large signature at the top right and several initials or smaller signatures below it.

'04-5000-5900-597-5971-00000-000	Licencias informáticas e intelectuales	\$	4,246
'05-0000-0000-000-0000-00000-000	DIRECCIÓN DE DIFUSIÓN Y VINCULACIÓN	\$	2,694,636
'05-1000-0000-000-0000-00000-000	SERVICIOS PERSONALES	\$	1,291,485
'05-1000-1100-000-0000-00000-000	Remuneraciones al personal de carácter permanente	\$	894,576
'05-1000-1100-113-0000-00000-000	Sueldos base al personal permanente	\$	894,576
'05-1000-1100-113-1131-00000-000	Sueldos y ajuste al calendario	\$	894,576
'05-1000-1200-000-0000-00000-000	Remuneraciones al personal de carácter transitorio	\$	41,292
'05-1000-1200-122-0000-00000-000	Sueldos base al personal eventual	\$	18,042
'05-1000-1200-122-1221-00000-000	Sueldos base al personal eventual	\$	18,042
'05-1000-1200-123-0000-00000-000	Retribuciones por servicios de carácter social	\$	23,250
'05-1000-1200-123-1231-00000-000	Retribuciones de carácter social	\$	23,250
'05-1000-1300-000-0000-00000-000	Remuneraciones adicionales y especiales	\$	127,958
'05-1000-1300-132-0000-00000-000	Primas de vacaciones, dominical y gratificación fin año	\$	127,958
'05-1000-1300-132-1321-00000-000	Prima vacacional	\$	25,592
'05-1000-1300-132-1322-00000-000	Gratificación de fin de año	\$	102,366
'05-1000-1400-000-0000-00000-000	Seguridad Social	\$	113,444
'05-1000-1400-141-0000-00000-000	Aportaciones de seguridad social	\$	112,167
'05-1000-1400-141-1411-00000-000	Cuotas de seguridad social	\$	112,167
'05-1000-1400-144-0000-00000-000	Aportaciones para seguros	\$	1,277
'05-1000-1400-144-1441-00000-000	Cuotas para el seguro de vida del personal	\$	1,277
'05-1000-1500-000-0000-00000-000	Otras prestaciones sociales y económicas	\$	114,214
'05-1000-1500-154-0000-00000-000	Prestaciones contractuales (vales despensa)	\$	114,214
'05-1000-1500-154-1541-00000-000	Prestaciones contractuales (vales despensa)	\$	114,214
'05-2000-0000-000-0000-00000-000	MATERIALES Y SUMINISTROS	\$	135,917
'05-2000-2100-000-0000-00000-000	Materiales de administración ,emisión doctos	\$	73,763
'05-2000-2100-211-0000-00000-000	Materiales, útiles y equipos de oficina	\$	16,746
'05-2000-2100-211-2111-00000-000	Materiales, útiles y equipos menores oficina	\$	16,746
'05-2000-2100-214-0000-00000-000	Materiales, útiles y equipos. menores de T. Información	\$	46,705
'05-2000-2100-214-2141-00000-000	Materiales, útiles y equipos. menores T. de Información	\$	46,705
'05-2000-2100-215-0000-00000-000	Material impreso e información digital	\$	10,312
'05-2000-2100-215-2151-00000-000	Material impreso e información digital	\$	10,312
'05-2000-2200-000-0000-00000-000	Alimentos y utensilios	\$	8,353
'05-2000-2200-221-0000-00000-000	Productos alimenticios para personas	\$	8,353
'05-2000-2200-221-2211-00000-000	Productos alimenticios para personas	\$	4,625
'05-2000-2200-221-2213-00000-000	Productos alimenticios para el personal	\$	3,728
'05-2000-2400-000-0000-00000-000	Materiales y artículos de construcción y reparación	\$	2,051
'05-2000-2400-246-0000-00000-000	Material eléctrico y electrónico	\$	470
'05-2000-2400-246-2461-00000-000	Material eléctrico y electrónico	\$	470
'05-2000-2400-248-0000-00000-000	Materiales complementarios	\$	566
'05-2000-2400-248-2481-00000-000	Materiales complementarios	\$	566
'05-2000-2400-249-0000-00000-000	Otros materiales y artículos para construcción	\$	1,015
'05-2000-2400-249-2491-00000-000	Otros materiales y artículos de construcción	\$	1,015
'05-2000-2600-000-0000-00000-000	Combustibles, lubricantes y aditivos	\$	44,250
'05-2000-2600-261-0000-00000-000	Combustibles, lubricantes y aditivos	\$	44,250
'05-2000-2600-261-2611-00000-000	Combustibles para vehículos terrestres, aéreos, etc.	\$	44,250
'05-2000-2900-000-0000-00000-000	Herramientas, refacciones y accesorios menores	\$	7,500
'05-2000-2900-296-0000-00000-000	Refacciones y accesorios equipo transporte	\$	7,500
'05-2000-2900-296-2961-00000-000	Refacciones y accesorios equipo transporte	\$	7,500
'05-3000-0000-000-0000-00000-000	SERVICIOS GENERALES	\$	1,157,201
'05-3000-3100-000-0000-00000-000	Servicios básicos	\$	19,006
'05-3000-3100-311-0000-00000-000	Energía eléctrica	\$	3,461
'05-3000-3100-311-3111-00000-000	Servicio energía eléctrica	\$	3,461
'05-3000-3100-315-0000-00000-000	Telefonía celular	\$	8,759
'05-3000-3100-315-3151-00000-000	Servicio telefonía celular	\$	8,759
'05-3000-3100-318-0000-00000-000	Servicios postales y telegráficos	\$	6,786
'05-3000-3100-318-3181-00000-000	Servicio postal	\$	6,786
'05-3000-3200-000-0000-00000-000	Servicios de arrendamiento	\$	62,667
'05-3000-3200-322-0000-00000-000	Arrendamiento de edificios y locales	\$	10,000
'05-3000-3200-322-3221-00000-000	Arrendamiento de edificios y locales	\$	10,000
'05-3000-3200-325-0000-00000-000	Arrendamiento de equipo de transporte	\$	27,436
'05-3000-3200-325-3251-00000-000	Arrendamiento de equipo de transporte	\$	27,436

'05-3000-3200-329-0000-00000-000	Otros arrendamientos	\$	25,231
'05-3000-3200-329-3291-00000-000	Otros arrendamientos	\$	25,231
'05-3000-3300-000-0000-00000-000	Servicios profesionales, científicos y técnicos	\$	14,086
'05-3000-3300-336-0000-00000-000	Servicios apoyo administrativo, fotocopiado e impresión	\$	14,086
'05-3000-3300-336-3361-00000-000	Impresión y elaboración de material informativo	\$	3,535
'05-3000-3300-336-3363-00000-000	Otros servicios comerciales	\$	10,551
'05-3000-3400-000-0000-00000-000	Servicios financieros, bancarios y comerciales	\$	9,086
'05-3000-3400-345-0000-00000-000	Seguro de bienes patrimoniales	\$	5,635
'05-3000-3400-345-3454-00000-000	Seguros vehiculares	\$	5,635
'05-3000-3400-349-0000-00000-000	Servicios financieros, bancarios y comerciales integrales	\$	3,451
'05-3000-3400-349-3490-00000-000	Servicios financieros, bancarios y comerciales integrales	\$	3,451
'05-3000-3500-000-0000-00000-000	Servicios de instalación, reparación, mantenimiento	\$	18,596
'05-3000-3500-351-0000-00000-000	Conservación y mantenimiento menor a inmuebles	\$	12,587
'05-3000-3500-351-3511-00000-000	Mantenimiento y conservación de inmuebles	\$	12,587
'05-3000-3500-355-0000-00000-000	Reparación y mantenimiento equipos Transporte	\$	4,095
'05-3000-3500-355-3551-00000-000	Mantenimiento y conservación vehículos	\$	4,095
'05-3000-3500-358-0000-00000-000	Servicios de limpieza y manejo desechos	\$	1,914
'05-3000-3500-358-3581-00000-000	Servicios lavandería, limpieza higiene y desechos	\$	1,914
'05-3000-3600-000-0000-00000-000	Servicios de comunicación social y publicidad	\$	909,898
'05-3000-3600-361-0000-00000-000	Difusión por radio, televisión y otros medios	\$	891,106
'05-3000-3600-361-3611-00000-000	difusión de mensajes sobre programas y actividades	\$	891,106
'05-3000-3600-365-0000-00000-000	Servicios industria fílmica, del sonido y video	\$	18,792
'05-3000-3600-365-3650-00000-000	Servicios industria fílmica, del sonido y video	\$	18,792
'05-3000-3700-000-0000-00000-000	Servicios de traslado y viáticos	\$	24,399
'05-3000-3700-371-0000-00000-000	Pasajes aéreos	\$	19,951
'05-3000-3700-371-3711-00000-000	Pasajes nacionales aéreos para servidores públicos	\$	19,951
'05-3000-3700-372-0000-00000-000	Pasajes terrestres	\$	597
'05-3000-3700-372-3721-00000-000	Pasajes nacionales terrestres para servidores públicos	\$	597
'05-3000-3700-375-0000-00000-000	Viáticos en el país	\$	3,852
'05-3000-3700-375-3751-00000-000	viáticos nacionales para servidores públicos	\$	3,742
'05-3000-3700-375-3752-00000-000	Viáticos para labores de campo	\$	110
'05-3000-3800-000-0000-00000-000	Servicios oficiales	\$	93,441
'05-3000-3800-383-0000-00000-000	Congresos y convenciones	\$	83,569
'05-3000-3800-383-3831-00000-000	Congresos y convenciones	\$	83,569
'05-3000-3800-384-0000-00000-000	Exposiciones	\$	9,872
'05-3000-3800-384-3841-00000-000	Exposiciones	\$	9,872
'05-3000-3900-000-0000-00000-000	Otros servicios generales	\$	6,022
'05-3000-3900-392-0000-00000-000	Impuestos y derechos	\$	6,022
'05-3000-3900-392-3921-00000-000	Otros impuestos y derechos	\$	6,022
'05-4000-0000-000-0000-00000-000	TRANSFERENCIAS, ASIGNACIONES, SUBSIDIOS Y OTRAS AYUDAS	\$	47,091
'05-4000-4400-000-0000-00000-000	Ayudas sociales	\$	47,091
'05-4000-4400-441-0000-00000-000	Ayudas sociales a personas	\$	47,091
'05-4000-4400-441-4415-00000-000	Premios, recompensas, pensiones	\$	47,091
'05-5000-0000-000-0000-00000-000	BIENES MUEBLES, INMUEBLES E INTANGIBLES	\$	62,842
'05-5000-5100-000-0000-00000-000	Mobiliario y equipo de administración	\$	54,942
'05-5000-5100-511-0000-00000-000	Muebles de oficina y estantería	\$	8,664
'05-5000-5100-511-5111-00000-000	Mobiliario	\$	8,664
'05-5000-5100-515-0000-00000-000	Equipo de cómputo y tecnologías de información	\$	28,414
'05-5000-5100-515-5151-00000-000	Bienes informáticos	\$	28,414
'05-5000-5100-519-0000-00000-000	Otros mobiliarios y equipos de administración	\$	17,864
'05-5000-5100-519-5191-00000-000	Equipo de administración	\$	17,864
'05-5000-5900-000-0000-00000-000	Activos Intangibles	\$	7,900
'05-5000-5900-597-0000-00000-000	Licencias informáticas	\$	7,900
'05-5000-5900-597-5971-00000-000	Licencias informáticas e intelectuales	\$	7,900
'06-0000-0000-000-0000-00000-000	SECRETARÍA TÉCNICA	\$	2,657,809
'06-1000-0000-000-0000-00000-000	SERVICIOS PERSONALES	\$	2,360,946
'06-1000-1100-000-0000-00000-000	Remuneraciones al personal de carácter permanente	\$	1,534,002
'06-1000-1100-113-0000-00000-000	Sueldos base al personal permanente	\$	1,534,002
'06-1000-1100-113-1131-00000-000	Sueldos y ajuste al calendario	\$	1,534,002
'06-1000-1200-000-0000-00000-000	Remuneraciones al personal de carácter transitorio	\$	137,498

Handwritten signatures and initials on the right margin, including a large signature at the top and several initials below it.

'06-1000-1200-122-0000-00000-000	Sueldos base al personal eventual	\$	137,498
'06-1000-1200-122-1221-00000-000	Sueldos base al personal eventual	\$	137,498
'06-1000-1300-000-0000-00000-000	Remuneraciones adicionales y especiales	\$	263,040
'06-1000-1300-132-0000-00000-000	Primas de vacaciones, dominical y gratificación fin año	\$	230,091
'06-1000-1300-132-1321-00000-000	Prima vacacional	\$	45,579
'06-1000-1300-132-1322-00000-000	Gratificación de fin de año	\$	184,512
'06-1000-1300-134-0000-00000-000	Compensación por Productividad	\$	32,949
'06-1000-1300-134-1348-00000-000	Compensación por Productividad	\$	32,949
'06-1000-1400-000-0000-00000-000	Seguridad Social	\$	194,942
'06-1000-1400-141-0000-00000-000	Aportaciones de seguridad social	\$	193,141
'06-1000-1400-141-1411-00000-000	Cuotas de seguridad social	\$	193,141
'06-1000-1400-144-0000-00000-000	Aportaciones para seguros	\$	1,800
'06-1000-1400-144-1441-00000-000	Cuotas para el seguro de vida del personal	\$	1,800
'06-1000-1500-000-0000-00000-000	Otras prestaciones sociales y económicas	\$	231,465
'06-1000-1500-154-0000-00000-000	Prestaciones contractuales (vales despensa)	\$	231,465
'06-1000-1500-154-1541-00000-000	Prestaciones contractuales (vales despensa)	\$	231,465
'06-2000-0000-000-0000-00000-000	MATERIALES Y SUMINISTROS	\$	142,217
'06-2000-2100-000-0000-00000-000	Materiales de administración ,emisión doctos	\$	66,954
'06-2000-2100-211-0000-00000-000	Materiales, útiles y equipos de oficina	\$	35,288
'06-2000-2100-211-2111-00000-000	Materiales, útiles y equipos menores oficina	\$	35,288
'06-2000-2100-214-0000-00000-000	Materiales, útiles y equipos. menores de T. Información	\$	31,665
'06-2000-2100-214-2141-00000-000	Materiales, útiles y equipos. menores T. de Información	\$	31,665
'06-2000-2200-000-0000-00000-000	Alimentos y utensilios	\$	165
'06-2000-2200-221-0000-00000-000	Productos alimenticios para personas	\$	165
'06-2000-2200-221-2213-00000-000	Productos Alimenticios para el Personal	\$	165
'06-2000-2600-000-0000-00000-000	Combustibles, lubricantes y aditivos	\$	66,760
'06-2000-2600-261-0000-00000-000	Combustibles, lubricantes y aditivos	\$	66,760
'06-2000-2600-261-2611-00000-000	Combustibles para vehículos terrestres, aéreos, etc.	\$	66,760
'06-2000-2900-000-0000-00000-000	Herramientas, refacciones y accesorios menores	\$	8,338
'06-2000-2900-294-0000-00000-000	Refacciones y accesorios para equipo de cómputo	\$	4,488
'06-2000-2900-294-2941-00000-000	Refacciones y accesorios equipo cómputo	\$	4,488
'06-2000-2900-296-0000-00000-000	Refacciones y accesorios equipo transporte	\$	3,850
'06-2000-2900-296-2961-00000-000	Refacciones y accesorios equipo transporte	\$	3,850
'06-3000-0000-000-0000-00000-000	SERVICIOS GENERALES	\$	54,647
'06-3000-3100-000-0000-00000-000	Servicios básicos	\$	3,620
'06-3000-3100-315-0000-00000-000	Telefonía celular	\$	3,308
'06-3000-3100-315-3151-00000-000	Servicio telefonía celular	\$	3,308
'06-3000-3100-318-0000-00000-000	Servicios postales y telegráficos	\$	312
'06-3000-3100-318-3181-00000-000	Servicio postal	\$	312
'06-3000-3200-000-0000-00000-000	Servicios de arrendamiento	\$	2,081
'06-3000-3200-329-0000-00000-000	Otros arrendamientos	\$	2,081
'06-3000-3200-329-3291-00000-000	Otros arrendamientos	\$	2,081
'06-3000-3300-000-0000-00000-000	Servicios profesionales, científicos y técnicos	\$	4,454
'06-3000-3300-336-0000-00000-000	Servicios apoyo administrativo, fotocopiado e impresión	\$	4,454
'06-3000-3300-336-3361-00000-000	Impresión y elaboración de material informativo	\$	4,454
'06-3000-3400-000-0000-00000-000	Servicios financieros, bancarios y comerciales	\$	12,335
'06-3000-3400-345-0000-00000-000	Seguro de bienes patrimoniales	\$	5,719
'06-3000-3400-345-3454-00000-000	Seguros vehiculares	\$	5,719
'06-3000-3400-349-0000-00000-000	Servicios financieros, bancarios y comerciales. integrales	\$	6,616
'06-3000-3400-349-3490-00000-000	Servicios financieros, bancarias y comerciales integrales	\$	6,616
'06-3000-3500-000-0000-00000-000	Servicios de instalación, reparación, mantenimiento	\$	10,353
'06-3000-3500-355-0000-00000-000	Reparación y mantenimiento equipos Transporte	\$	10,213
'06-3000-3500-355-3551-00000-000	Mantenimiento y conservación vehículos	\$	10,213
'06-3000-3500-358-0000-00000-000	Servicios de limpieza y manejo desechos	\$	139
'06-3000-3500-358-3581-00000-000	Servicios lavandería, limpieza higiene y desechos	\$	139
'06-3000-3600-000-0000-00000-000	Servicios de comunicación social y publicidad	\$	8,921
'06-3000-3600-361-0000-00000-000	Difusión por radio, televisión y otros medios	\$	8,921
'06-3000-3600-361-3611-00000-000	difusión de mensajes sobre programas y actividades	\$	8,921
'06-3000-3700-000-0000-00000-000	Servicios de traslado y viáticos	\$	8,215
'06-3000-3700-371-0000-00000-000	Pasajes aéreos	\$	6,717
'06-3000-3700-371-3711-00000-000	Pasajes nacionales aéreos para servidores públicos	\$	6,717

Handwritten signatures and marks on the right side of the page, including a large signature at the top right and another signature at the bottom right.

'06-3000-3700-375-0000-00000-000	Viáticos en el país	\$	1,498
'06-3000-3700-375-3751-00000-000	viáticos nacionales para servidores públicos	\$	1,498
'06-3000-3900-000-0000-00000-000	Otros servicios generales	\$	4,668
'06-3000-3900-392-0000-00000-000	Impuestos y derechos	\$	4,085
'06-3000-3900-392-3921-00000-000	Otros impuestos y derechos	\$	4,085
'06-3000-3900-395-0000-00000-000	Penas multas accesorios y actualizaciones	\$	583
'06-3000-3900-395-3951-00000-000	Penas, multas, accesorios y actualizaciones	\$	583
'06-5000-0000-000-0000-00000-000	BIENES MUEBLES, INMUEBLES E INTANGIBLES	\$	99,999
'06-5000-5100-000-0000-00000-000	Mobiliario y equipo de administración	\$	83,979
'06-5000-5100-511-0000-00000-000	Muebles de oficina y estantería	\$	34,065
'06-5000-5100-511-5111-00000-000	Mobiliario	\$	34,065
'06-5000-5100-515-0000-00000-000	Equipo de cómputo y tecnologías de información	\$	49,915
'06-5000-5100-515-5151-00000-000	Bienes informáticos	\$	49,915
'06-5000-5900-000-0000-00000-000	Activos intangibles	\$	16,020
'06-5000-5900-597-0000-00000-000	Licencias informáticas	\$	16,020
'06-5000-5900-597-5971-00000-000	Licencias informáticas e intelectuales	\$	16,020
'07-0000-0000-000-0000-00000-000	DIRECCIÓN DE CAPACITACIÓN Y PROYECTOS EDUCATIVOS	\$	2,244,310
'07-1000-0000-000-0000-00000-000	SERVICIOS PERSONALES	\$	1,534,161
'07-1000-1100-000-0000-00000-000	Remuneraciones al personal de carácter permanente	\$	957,243
'07-1000-1100-113-0000-00000-000	Sueldos base al personal permanente	\$	957,243
'07-1000-1100-113-1131-00000-000	Sueldos y ajuste al calendario	\$	957,243
'07-1000-1200-000-0000-00000-000	Remuneraciones al personal de carácter transitorio	\$	160,916
'07-1000-1200-122-0000-00000-000	Sueldos base al personal eventual	\$	102,540
'07-1000-1200-122-1221-00000-000	Sueldos base al personal eventual	\$	102,540
'07-1000-1200-123-0000-00000-000	Retribuciones por servicios de carácter social	\$	58,376
'07-1000-1200-123-1231-00000-000	Retribuciones de carácter social	\$	58,376
'07-1000-1300-000-0000-00000-000	Remuneraciones adicionales y especiales	\$	145,435
'07-1000-1300-132-0000-00000-000	Primas de vacaciones, dominical y gratificación fin año	\$	145,435
'07-1000-1300-132-1321-00000-000	Prima vacacional	\$	29,028
'07-1000-1300-132-1322-00000-000	Gratificación de fin de año	\$	116,407
'07-1000-1400-000-0000-00000-000	Seguridad Social	\$	123,982
'07-1000-1400-141-0000-00000-000	Aportaciones de seguridad social	\$	120,377
'07-1000-1400-141-1411-00000-000	Cuotas de seguridad social	\$	120,377
'07-1000-1400-144-0000-00000-000	Aportaciones para seguros	\$	3,605
'07-1000-1400-144-1441-00000-000	Cuotas para el seguro de vida del personal	\$	3,605
'07-1000-1500-000-0000-00000-000	Otras prestaciones sociales y económicas	\$	146,585
'07-1000-1500-154-0000-00000-000	Prestaciones contractuales (vales despensa)	\$	143,085
'07-1000-1500-154-1541-00000-000	Prestaciones contractuales (vales despensa)	\$	143,085
'07-1000-1600-155-0000-00000-000	Apoyos capacitación servidores públicos	\$	3,500
'07-1000-1500-155-1551-00000-000	Apoyos a la capacitación de servidores públicos	\$	3,500
'07-2000-0000-000-0000-00000-000	MATERIALES Y SUMINISTROS	\$	127,035
'07-2000-2100-000-0000-00000-000	Materiales de administración ,emisión doctos	\$	49,182
'07-2000-2100-211-0000-00000-000	Materiales, útiles y equipos de oficina	\$	23,325
'07-2000-2100-211-2111-00000-000	Materiales, útiles y equipos menores oficina	\$	23,325
'07-2000-2100-212-0000-00000-000	Matenales y útiles de impresión y reproducción	\$	60
'07-2000-2100-212-2121-00000-000	Materiales y útiles de impresión y Reproducción	\$	60
'07-2000-2100-214-0000-00000-000	Materiales, útiles y equipos. menores de T. Información	\$	10,395
'07-2000-2100-214-2141-00000-000	Materiales, útiles y equipos. menores T de Información	\$	10,395
'07-2000-2100-215-0000-00000-000	Material impreso e información digital	\$	15,402
'07-2000-2100-215-2151-00000-000	Material impreso e información digital	\$	15,402
'07-2000-2200-000-0000-00000-000	Alimentos y utensilios	\$	46,124
'07-2000-2200-221-0000-00000-000	Productos alimenticios para personas	\$	45,662
'07-2000-2200-221-2211-00000-000	Productos alimenticios para personas	\$	43,762
'07-2000-2200-221-2213-00000-000	Productos alimenticios para el personal	\$	1,920
'07-2000-2200-223-0000-00000-000	Utensilios para el servicio de alimentación	\$	442
'07-2000-2200-223-2231-00000-000	Utensilios para el servicio de alimentación	\$	442
'07-2000-2600-000-0000-00000-000	Combustibles, lubricantes y aditivos	\$	22,100
'07-2000-2600-261-0000-00000-000	Combustibles, lubricantes y aditivos	\$	22,100
'07-2000-2600-261-2611-00000-000	Combustibles para vehículos terrestres, aéreos, etc.	\$	22,100
'07-2000-2700-000-0000-00000-000	Vestuario, blancos, prendas protección y artículos deportivos	\$	9,466
'07-2000-2700-275-0000-00000-000	Blancos y otros productos textiles	\$	9,466

'07-2000-2700-275-2750-00000-000	Blancos y Otros Productos Textiles	\$	9,466
'07-2000-2900-000-0000-00000-000	Herramientas, refacciones y accesorios menores	\$	164
'07-2000-2900-294-0000-00000-000	Refacciones y accesorios para equipo de cómputo	\$	164
'07-2000-2900-294-2941-00000-000	Refacciones y accesorios equipo cómputo	\$	164
'07-3000-0000-000-0000-00000-000	SERVICIOS GENERALES	\$	263,270
'07-3000-3100-000-0000-00000-000	Servicios básicos	\$	9,704
'07-3000-3100-315-0000-00000-000	Telefonía celular	\$	4,147
'07-3000-3100-315-3151-00000-000	Servicio telefonía celular	\$	4,147
'07-3000-3100-318-0000-00000-000	Servicios postales y telegráficos	\$	5,557
'07-3000-3100-318-3181-00000-000	Servicio postal	\$	5,557
'07-3000-3200-000-0000-00000-000	Servicios de arrendamiento	\$	4,465
'07-3000-3200-325-0000-00000-000	Arrendamiento de equipo de transporte	\$	688
'07-3000-3200-325-3251-00000-000	Arrendamiento de equipo de transporte	\$	688
'07-3000-3200-327-0000-00000-000	Arrendamiento de intangibles	\$	3,499
'07-3000-3200-327-3271-00000-000	Patente, regalías y otros	\$	3,499
'07-3000-3200-329-0000-00000-000	Otros arrendamientos	\$	278
'07-3000-3200-329-3291-00000-000	Otros arrendamientos	\$	278
'07-3000-3300-000-0000-00000-000	Servicios profesionales, científicos y técnicos	\$	163,563
'07-3000-3300-331-0000-00000-000	Servicios legales, de contabilidad, auditoría y re	\$	88,323
'07-3000-3300-331-3311-00000-000	Servicios legales, contabilidad, auditoría y relacionados	\$	88,323
'07-3000-3300-333-0000-00000-000	servidores consultoría administrativa, procesos, técnica	\$	2,320
'07-3000-3300-333-3332-00000-000	Servicios de consultoría en tecnología de Información	\$	2,320
'07-3000-3300-334-0000-00000-000	Servicios de capacitación	\$	49,645
'07-3000-3300-334-3341-00000-000	Servicios para capacitación a servidores	\$	49,645
'07-3000-3300-336-0000-00000-000	Servicios apoyo administrativo, fotocopiado e impresión	\$	22,675
'07-3000-3300-336-3361-00000-000	Impresión y elaboración de material informativo	\$	22,675
'07-3000-3300-339-0000-00000-000	Otros servicios profesionales, científicos y técnicos	\$	600
'07-3000-3300-339-3390-00000-000	Servicios profesionales, científicos y técnicos integrales	\$	600
'07-3000-3400-000-0000-00000-000	Servicios financieros, bancarios y comerciales	\$	6,035
'07-3000-3400-347-0000-00000-000	Fletes y Maniobras	\$	290
'07-3000-3400-347-3471-00000-000	Fletes y Maniobras	\$	290
'07-3000-3400-349-0000-00000-000	Servicios financieros, bancarios y comerciales, integrales	\$	4,745
'07-3000-3400-349-3490-00000-000	Servicios financieros, bancarias y comerciales integrales	\$	4,745
'07-3000-3500-000-0000-00000-000	Servicios de instalación, reparación, mantenimiento	\$	6,169
'07-3000-3500-352-0000-00000-000	Reparación, instalación y mantenimiento de mobiliario y equipo	\$	2,958
'07-3000-3500-352-3521-00000-000	mantenimiento y conservación de mobiliario y equipo de administración	\$	2,958
'07-3000-3500-353-0000-00000-000	Instalación, reparación y mantenimiento equipos cómputo	\$	2,051
'07-3000-3500-353-3531-00000-000	mantenimiento y conservación bienes informáticos	\$	2,051
'07-3000-3500-359-0000-00000-000	Servicios jardinería y fumigación	\$	1,160
'07-3000-3500-359-3591-00000-000	Servicios de jardinería y fumigación	\$	1,160
'07-3000-3600-000-0000-00000-000	Servicios de comunicación social y publicidad	\$	13,021
'07-3000-3600-361-0000-00000-000	Difusión por radio, televisión y otros medios	\$	13,021
'07-3000-3600-361-3611-00000-000	difusión de mensajes sobre programas y actividades	\$	13,021
'07-3000-3700-000-0000-00000-000	Servicios de traslado y viáticos	\$	41,779
'07-3000-3700-371-0000-00000-000	Pasajes aéreos	\$	17,051
'07-3000-3700-371-3711-00000-000	Pasajes nacionales aéreos para servidores públicos	\$	17,051
'07-3000-3700-372-0000-00000-000	Pasajes terrestres	\$	5,776
'07-3000-3700-372-3721-00000-000	Pasajes nacionales terrestres para servidores públicos	\$	5,776
'07-3000-3700-375-0000-00000-000	Viáticos en el país	\$	18,952
'07-3000-3700-375-3751-00000-000	viáticos nacionales para servidores públicos	\$	8,625
'07-3000-3700-375-3752-00000-000	Viáticos para labores de campo y de supervisión	\$	10,327
'07-3000-3800-000-0000-00000-000	Servicios oficiales	\$	18,512
'07-3000-3800-383-0000-00000-000	Congresos y convenciones	\$	14,442
'07-3000-3800-383-3831-00000-000	Congresos y convenciones	\$	14,442
'07-3000-3800-385-0000-00000-000	Gastos de representación	\$	4,070
'07-3000-3800-385-3850-00000-000	Gastos de representación	\$	4,070
'07-3000-3900-000-0000-00000-000	Otros servicios generales	\$	1,022
'07-3000-3900-392-0000-00000-000	Impuestos y derechos	\$	1,022
'07-3000-3900-392-3921-00000-000	Otros impuestos y derechos	\$	1,022
'07-4000-0000-000-0000-00000-000	TRANSFERENCIAS, ASIGNACIONES, SUBSIDIOS Y OTRAS AYUDAS	\$	80,000

Handwritten signatures and marks on the right side of the page, including a large looped signature at the top, a checkmark-like mark in the middle, and another signature at the bottom.

'07-4000-4900-000-0000-0000-000	Transferencias al Exterior	\$	80,000
'07-4000-4900-493-0000-00000-000	Transferencias para el Sector Privado Externo	\$	80,000
'07-4000-4900-493-4930-00000-000	Transferencias para el Sector Privado Externo	\$	80,000
'07-5000-0000-000-0000-00000-000	BIENES MUEBLES, INMUEBLES E INTANGIBLES	\$	239,843
'07-5000-5100-000-0000-00000-000	Mobiliario y equipo de administración	\$	164,957
'07-5000-5100-511-0000-00000-000	Muebles de oficina y estantería	\$	58,035
'07-5000-5100-511-5111-00000-000	Mobiliario	\$	58,035
'07-5000-5100-515-0000-00000-000	Equipo de cómputo y tecnologías de información	\$	41,406
'07-5000-5100-515-5151-00000-000	Bienes informáticos	\$	41,406
'07-5000-5100-519-0000-00000-000	Otros mobiliarios y equipos de administración	\$	65,518
'07-5000-5100-519-5191-00000-000	Equipo de administración	\$	65,518
'07-5000-5200-000-0000-00000-000	Mobiliario y equipo educacional y recreativo	\$	62,984
'07-5000-5200-521-0000-00000-000	Equipo educacional y recreativo	\$	62,984
'07-5000-5200-521-5211-00000-000	Equipo educacional y recreativo	\$	62,984
'07-5000-5900-000-0000-00000-000	Activos Intangibles	\$	11,902
'07-5000-5900-597-0000-00000-000	Licencias informáticas	\$	11,902
'07-5000-5900-597-5971-00000-000	Licencias informáticas e intelectuales	\$	11,902
'08-0000-0000-000-0000-00000-000	DIRECCIÓN DE TECNOLOGÍAS DE INFORMACIÓN	\$	1,531,544
'08-1000-0000-000-0000-00000-000	SERVICIOS PERSONALES	\$	1,195,910
'08-1000-1100-000-0000-00000-000	Remuneraciones al personal de carácter permanente	\$	868,453
'08-1000-1100-113-0000-00000-000	Sueldos base al personal permanente	\$	868,453
'08-1000-1100-113-1131-00000-000	Sueldos y ajuste al calendario	\$	868,453
'08-1000-1300-000-0000-00000-000	Remuneraciones adicionales y especiales	\$	118,968
'08-1000-1300-132-0000-00000-000	Primas de vacaciones, dominical y gratificación fin año	\$	118,968
'08-1000-1300-132-1321-00000-000	Prima vacacional	\$	23,794
'08-1000-1300-132-1322-00000-000	Gratificación de fin de año	\$	95,173
'08-1000-1400-000-0000-00000-000	Seguridad Social	\$	110,509
'08-1000-1400-141-0000-00000-000	Aportaciones de seguridad social	\$	109,207
'08-1000-1400-141-1411-00000-000	Cuotas de seguridad social	\$	109,207
'08-1000-1400-144-0000-00000-000	Aportaciones para seguros	\$	1,302
'08-1000-1400-144-1441-00000-000	Cuotas para el seguro de vida del personal	\$	1,302
'08-1000-1500-000-0000-00000-000	Otras prestaciones sociales y económicas	\$	97,980
'08-1000-1500-154-0000-00000-000	Prestaciones contractuales (vales despensa)	\$	97,980
'08-1000-1500-154-1541-00000-000	Prestaciones contractuales (vales despensa)	\$	97,980
'08-2000-0000-000-0000-00000-000	MATERIALES Y SUMINISTROS	\$	5,963
'08-2000-2100-000-0000-00000-000	Materiales de administración ,emisión doctos	\$	41
'08-2000-2100-214-0000-00000-000	Matenales, útiles y equipos. menores de T. Información	\$	41
'08-2000-2100-214-2141-00000-000	Materiales, útiles y equipos. menores T. de Información	\$	41
'08-2000-2200-000-0000-00000-000	Alimentos y utensilios	\$	115
'08-2000-2200-221-0000-00000-000	Productos alimenticios para personas	\$	115
'08-2000-2200-221-2213-00000-000	Productos alimenticios para el personal en las instalaciones	\$	115
'08-2000-2900-000-0000-00000-000	Herramientas, refacciones y accesorios menores	\$	5,807
'08-2000-2900-294-0000-00000-000	Refacciones y accesorios para equipo de cómputo	\$	5,807
'08-2000-2900-294-2941-00000-000	Refacciones y accesorios equipo cómputo	\$	5,807
'08-3000-0000-000-0000-00000-000	SERVICIOS GENERALES	\$	188,963
'08-3000-3100-000-0000-00000-000	Servicios básicos	\$	107,834
'08-3000-3100-315-0000-00000-000	Telefonía celular	\$	6,739
'08-3000-3100-315-3151-00000-000	Servicio telefonía celular	\$	6,739
'08-3000-3100-317-0000-00000-000	Servicio conducción señales analógicas y digitales	\$	101,095
'08-3000-3100-317-3171-00000-000	Servicios de conducción señales analógicas	\$	101,095
'08-3000-3200-000-0000-00000-000	Servicios de arrendamiento	\$	24,367
'08-3000-3200-327-0000-00000-000	Arrendamiento de intangibles	\$	24,367
'08-3000-3200-327-3271-00000-000	Patente, regalías y otros	\$	24,367
'08-3000-3300-000-0000-00000-000	Servicios profesionales, científicos y técnicos	\$	45,943
'08-3000-3300-333-0000-00000-000	servidores consultoría administrativa, procesos, técnica	\$	27,395
'08-3000-3300-333-3332-00000-000	Servicios de consultoría en tecnología de Información	\$	27,395
'08-3000-3300-334-0000-00000-000	Servicios de capacitación	\$	18,548
'08-3000-3300-334-3341-00000-000	Servicios para capacitación a servidores	\$	18,548
'08-3000-3400-000-0000-00000-000	Servicios financieros, bancarios y comerciales	\$	2,159
'08-3000-3400-349-0000-00000-000	Servicios financieros, bancarios y comerciales. integrales	\$	2,159
'08-3000-3400-349-3490-00000-000	Servicios financieros, bancarias y comerciales integrales	\$	2,159

'08-3000-3500-000-0000-00000-000	Servicios de instalación, reparación, mantenimiento	\$	8,660
'08-3000-3500-353-0000-00000-000	Instalación, reparación y mantenimiento equipos cómputo	\$	3,722
'08-3000-3500-353-3531-00000-000	mantenimiento y conservación bienes informáticos	\$	3,722
'08-3000-3500-357-0000-00000-000	Mantenimiento y reparación maquinaria , otros equipos y he	\$	4,938
'08-3000-3500-357-3572-00000-000	Instalaciones	\$	4,938
'08-5000-0000-000-0000-00000-000	BIENES MUEBLES, INMUEBLES E INTANGIBLES	\$	140,708
'08-5000-5100-000-0000-00000-000	Mobiliario y equipo de administración	\$	86,178
'08-5000-5100-515-0000-00000-000	Equipo de cómputo y tecnologías de información	\$	79,297
'08-5000-5100-515-5151-00000-000	Bienes informáticos	\$	79,297
'08-5000-5100-519-0000-00000-000	Otros mobiliarios y equipos de administración	\$	6,881
'08-5000-5100-519-5191-00000-000	Equipo de administración	\$	6,881
'08-5000-5200-000-0000-00000-000	Mobiliario y equipo educacional y recreativo	\$	14,819
'08-5000-5200-521-0000-00000-000	Equipo educacional y recreativo	\$	14,819
'08-5000-5200-521-5211-00000-000	Equipo educacional y recreativo	\$	14,819
'08-5000-5900-000-0000-00000-000	Activos intangibles	\$	39,711
'08-5000-5900-597-0000-00000-000	Licencias informáticas	\$	39,711
'08-5000-5900-597-5971-00000-000	Licencias informáticas e intelectuales	\$	39,711
GRAN TOTAL		\$	23,133,734

ANEXO 2.2.1.8
CONCENTRADO POR REGION DE GASTO DEVENGADO AL 31 DE
DICIEMBRE DE 2013 EN PESOS MEXICANOS

REGION
I
II
III
IV
V
VI
VII
TOTAL

IMPORTE DEVENGADO
\$ 161,218
\$ 21,697,629
\$ 272,719
\$ 329,517
\$ 167,086
\$ 273,721
\$ 231,843
\$ 23,133,734

Clasificación Económica y por Objeto del Gasto

- El Estado del Ejercicio del Presupuesto, Clasificación Económica por Tipo de Gasto por capítulo /partida genérica/partida específica, acumulado al 31 de diciembre de 2013, el cual obra como Anexo 2.2.2.1.
- El Estado del Ejercicio del Presupuesto, Clasificación Económica por tipo de gasto por Capítulo/concepto/Partida Genérica, acumulado al 31 de diciembre de 2013, el cual obra como Anexo 2.2.2.2.
- El Estado del Ejercicio del Presupuesto, Clasificación Económica por tipo de gasto por Capítulo, acumulado al 31 de diciembre de 2013, el cual obra como Anexo 2.2.2.3.
- El Estado del Ejercicio del Presupuesto por Fuente de Financiamiento, acumulado al 31 de diciembre de 2013, el cual obra como Anexo 2.2.2.5.

ANEXO 2.2.2.1
ESTADO DEL EJERCICIO DEL PRESUPUESTO
CLASIFICACIÓN ECONÓMICA POR TIPO DE GASTO, POR CAPÍTULO/PARTIDA GENÉRICA/ PARTIDA
ESPECÍFICA AL 31 DE DICIEMBRE DE 2013 (En pesos mexicanos)

CÓDIGO PRESUPUESTAL	NOMBRE	PRESUPUESTO DE EGRESOS APROBADO	AMPLIACIONES	REDUCCIONES	PRESUPUESTO VIGENTE	COMPROMETIDO	PRESUPUESTO DISPONIBLE PARA COMPROMETER	DEVENGADO ACUMULADO	COMPROMETIDO NO DEVENGADO	PRESUPUESTO SIN DEVENGAR	EJERCIDO ACUMULADO	PAGADO ACUMULADO	CUENTAS POR PAGAR (DEUDA)
GASTO PRIMARIO TOTAL		\$ 22,955,000	\$ 1,509,885	-\$ 958,174	\$ 23,506,711	\$ 23,133,989	\$ 372,722	\$ 23,133,734	\$ 255	\$ 372,977	\$ 23,014,696	\$ 23,001,026	\$ 132,708
GASTO CORRIENTE		\$ 22,122,426	\$ 1,256,252	-\$ 759,326	\$ 22,619,352	\$ 22,247,523	\$ 371,829	\$ 22,247,268	\$ 255	\$ 372,085	\$ 22,128,230	\$ 22,114,560	\$ 132,708
1000-0000-000-0000	Servicios personales	\$ 16,006,433	\$ 591,091	\$(202,181)	\$ 16,395,343	\$ 16,202,926	\$ 192,417	\$ 16,202,926	\$ -	\$ 192,417	\$ 16,123,541	\$ 16,123,541	\$ 79,385
1000-1100-113-1131	Sueldos base al personal permanente	\$ 11,506,635		\$(79,687)	\$ 11,426,948	\$ 11,406,280	\$ 20,668	\$ 11,406,280	\$ -	\$ 20,668	\$ 11,406,280	\$ 11,406,280	\$ -
1000-1200-121-1211	Honorarios asimilados a salarios	\$ 45,000		\$(45,000)	\$ -	\$ -	\$ -	\$ -	\$ -	\$ -	\$ -	\$ -	\$ -
1000-1200-122-1221	Sueldo base al personal eventual	\$ 228,467	\$ 232,035		\$ 460,502	\$ 448,328	\$ 12,173	\$ 448,328	\$ -	\$ 12,173	\$ 448,328	\$ 448,328	\$ -
1000-1200-123-1231	retribuciones por servicios de carácter social	\$ 62,640	\$ 28,880		\$ 91,520	\$ 81,828	\$ 9,694	\$ 81,626	\$ -	\$ 9,894	\$ 81,626	\$ 81,626	\$ -
1000-1300-132-1321	Prima de vacaciones y dominical	\$ 321,497	\$ 5,118		\$ 326,615	\$ 323,959	\$ 2,656	\$ 323,959	\$ -	\$ 2,656	\$ 323,959	\$ 323,959	\$ -
1000-1300-132-1322	Gratificación de fin de año	\$ 1,285,990	\$ 24,044		\$ 1,310,034	\$ 1,299,408	\$ 10,626	\$ 1,299,408	\$ -	\$ 10,626	\$ 1,299,408	\$ 1,299,408	\$ -
1000-1300-134-1343	Compensación por servicios eventuales	\$ 5,000		\$(5,000)	\$ -	\$ -	\$ -	\$ -	\$ -	\$ -	\$ -	\$ -	\$ -
1000-1300-134-1348	Compensación por productividad	\$ -	\$ 35,140		\$ 35,140	\$ 32,949	\$ 2,191	\$ 32,949	\$ -	\$ 2,191	\$ 32,949	\$ 32,949	\$ -
1000-1400-141-1411	Cuotas de seguridad social (Istsey)	\$ 956,330		\$(10,285)	\$ 946,045	\$ 942,284	\$ 3,761	\$ 942,284	\$ -	\$ 3,761	\$ 862,899	\$ 862,899	\$ 79,385
1000-1400-144-1441	Cuotas para el seguro de vida del personal	\$ 39,850		\$(12,009)	\$ 27,841	\$ 24,491	\$ 3,349	\$ 24,491	\$ -	\$ 3,349	\$ 24,491	\$ 24,491	\$ -
1000-1400-144-1442	Seguro de responsabilidad civil, asistencia legal (gastos médicos mayores)	\$ 120,000		\$ -	\$ 120,000	\$ 113,688	\$ 6,312	\$ 113,688	\$ -	\$ 6,312	\$ 113,688	\$ 113,688	\$ -
1000-1500-152-1521	Liquidaciones por indemnizaciones y pos sueldos y salarios caídos	\$ 48,451		\$ -	\$ 48,451	\$ -	\$ 48,451	\$ -	\$ -	\$ 48,451	\$ -	\$ -	\$ -
1000-1500-153-1531	prestaciones y haberes de retiro	\$ 100,000	\$ 212,729		\$ 312,729	\$ 249,454	\$ 63,275	\$ 249,454	\$ -	\$ 63,275	\$ 249,454	\$ 249,454	\$ -
1000-1500-154-1541	Prestaciones establecidas por condiciones generales de trabajo o contratos colectivos de trabajo (vales de despensa)	\$ 1,224,073	\$ 53,145		\$ 1,277,218	\$ 1,271,743	\$ 5,475	\$ 1,271,743	\$ -	\$ 5,475	\$ 1,271,743	\$ 1,271,743	\$ -
1000-1500-155-1551	Apoyos a la capacitación de los servidores públicos	\$ 64,500		\$(50,200)	\$ 14,300	\$ 8,714	\$ 5,586	\$ 8,714	\$ -	\$ 5,586	\$ 8,714	\$ 8,714	\$ -
1000-1500-159-1591	Otras prestaciones	\$ -		\$ -	\$ -	\$ -	\$ -	\$ -	\$ -	\$ -	\$ -	\$ -	\$ -
1000-2800-181-1810	Impuesto sobre nóminas	\$ -		\$ -	\$ -	\$ -	\$ -	\$ -	\$ -	\$ -	\$ -	\$ -	\$ -
2000-0000-000-0000	Materiales y suministros	\$ 950,925	\$ 114,095	\$(111,755)	\$ 953,266	\$ 896,510	\$ 56,756	\$ 896,510	\$ -	\$ 56,756	\$ 896,510	\$ 896,510	\$ -

2000-2100-211-2111	Materiales, útiles y equipos menores de oficina	\$ 138,547	\$ 17,939	\$ 154,486	\$ 148,073	\$ 6,413	\$ 148,073	\$ -	\$ 6,413	\$ 148,073	\$ 148,073	\$ -
2000-2100-212-2121	Materiales y útiles de impresión y reproducción	\$ 6,000	\$ (3,735)	\$ 2,265	\$ 913	\$ 1,352	\$ 913	\$ -	\$ 1,352	\$ 913	\$ 913	\$ -
2000-2100-213-2131	Material Estadístico y Geográfico	\$ -	\$ -	\$ -	\$ -	\$ -	\$ -	\$ -	\$ -	\$ -	\$ -	\$ -
2000-2100-214-2141	Materiales, útiles y eq. menores de tecnologías de información y comunicaciones	\$ 175,340	\$ (8,698)	\$ 166,642	\$ 154,735	\$ 11,907	\$ 154,735	\$ -	\$ 11,907	\$ 154,735	\$ 154,735	\$ -
2000-2100-215-2151	Material impreso e información digital	\$ 44,350	\$ (14,505)	\$ 29,845	\$ 26,061	\$ 3,784	\$ 26,061	\$ -	\$ 3,784	\$ 26,061	\$ 26,061	\$ -
2000-2100-216-2161	Material de limpieza	\$ 10,500	\$ (569)	\$ 9,931	\$ 9,736	\$ 195	\$ 9,736	\$ -	\$ 195	\$ 9,736	\$ 9,736	\$ -
2000-2200-221-2211	Productos alimenticios para personas derivado de la prestación de servicios públicos en unidades de salud, educativas, de readaptación social y otras.	\$ 94,700	\$ (762)	\$ 93,938	\$ 93,366	\$ 572	\$ 93,366	\$ -	\$ 572	\$ 93,366	\$ 93,366	\$ -
2000-2200-221-2213	Productos alimenticios para el personal derivado de la ejecución de programas que requieren permanencia de los servidores en instalaciones de las dependencias y entidades de la administración pública estatal	\$ 33,879	\$ (4,546)	\$ 29,333	\$ 19,084	\$ 10,250	\$ 19,084	\$ -	\$ 10,250	\$ 19,084	\$ 19,084	\$ -
2000-2200-223-2231	Utensilios para el servicio de alimentación	\$ 5,500	\$ (4,757)	\$ 743	\$ 712	\$ 31	\$ 712	\$ -	\$ 31	\$ 712	\$ 712	\$ -
2000-2400-241-2411	Productos minerales no metálicos	\$ 1,000	\$ (900)	\$ 100	\$ 74	\$ 26	\$ 74	\$ -	\$ 26	\$ 74	\$ 74	\$ -
2000-2400-242-2421	Cemento y productos de concreto	\$ 3,000	\$ (2,860)	\$ 140	\$ 140	\$ -	\$ 140	\$ -	\$ -	\$ 140	\$ 140	\$ -
2000-2400-243-2431	Cal, yeso, productos de yeso	\$ 3,000	\$ (3,000)	\$ -	\$ -	\$ -	\$ -	\$ -	\$ -	\$ -	\$ -	\$ -
2000-2400-244-2441	madera y productos de madera	\$ 1,400	\$ (1,400)	\$ -	\$ -	\$ -	\$ -	\$ -	\$ -	\$ -	\$ -	\$ -
2000-2400-245-2451	Vidrios y productos de vidrio	\$ 1,400	\$ (1,331)	\$ 69	\$ 69	\$ -	\$ 69	\$ -	\$ -	\$ 69	\$ 69	\$ -
2000-2400-246-2461	Material eléctrico y electrónico	\$ 9,000	\$ 4,700	\$ 13,700	\$ 12,881	\$ 819	\$ 12,881	\$ -	\$ 819	\$ 12,881	\$ 12,881	\$ -
2000-2400-247-2471	Artículos metálicos para la construcción	\$ 24,000	\$ 9,050	\$ 33,050	\$ 33,023	\$ 27	\$ 33,023	\$ -	\$ 27	\$ 33,023	\$ 33,023	\$ -
2000-2400-248-2481	Materiales complementarios	\$ 5,000	\$ 18,091	\$ 23,091	\$ 22,954	\$ 137	\$ 22,954	\$ -	\$ 137	\$ 22,954	\$ 22,954	\$ -
2000-2400-249-2491	Otros materiales y artículos de construcción y reparación	\$ 7,000	\$ (4,210)	\$ 2,790	\$ 2,226	\$ 564	\$ 2,226	\$ -	\$ 564	\$ 2,226	\$ 2,226	\$ -
2000-2500-251-2511	Productos químicos básicos	\$ 2,500	\$ (750)	\$ 1,750	\$ 1,473	\$ 277	\$ 1,473	\$ -	\$ 277	\$ 1,473	\$ 1,473	\$ -
2000-2500-252-2521	Fertilizantes, Pesticidas y otros agroquímicos	\$ 1,000	\$ (900)	\$ 100	\$ -	\$ 100	\$ -	\$ -	\$ 100	\$ -	\$ -	\$ -
2000-2500-253-2531	Medicinas y productos farmacéuticos	\$ 900	\$ (324)	\$ 576	\$ 557	\$ 19	\$ 557	\$ -	\$ 19	\$ 557	\$ 557	\$ -
2000-2500-254-2541	Materiales, accesorios y suministros médicos	\$ 500	\$ (500)	\$ -	\$ -	\$ -	\$ -	\$ -	\$ -	\$ -	\$ -	\$ -
2000-2500-256-2561	Fibras sintéticas, hules, plásticos y derivados	\$ 1,000	\$ (400)	\$ 600	\$ 597	\$ 3	\$ 597	\$ -	\$ 3	\$ 597	\$ 597	\$ -
2000-2600-261-2611	Combustibles para vehículos terrestres, aéreos, marítimos, lacustres y fluviales	\$ 219,708	\$ 43,758	\$ 263,466	\$ 244,650	\$ 18,816	\$ 244,650	\$ -	\$ 18,816	\$ 244,650	\$ 244,650	\$ -
2000-2600-261-2614	Lubricantes y aditivos	\$ 1,000	\$ 400	\$ 1,400	\$ 1,399	\$ 1	\$ 1,399	\$ -	\$ 1	\$ 1,399	\$ 1,399	\$ -
2000-2700-271-2711	Vestuario y uniformes	\$ 63,600	\$ 10,301	\$ 73,901	\$ 73,901	\$ 0	\$ 73,901	\$ -	\$ 0	\$ 73,901	\$ 73,901	\$ -
2000-2700-274-2740	Productos textiles	\$ 600	\$ (600)	\$ -	\$ -	\$ -	\$ -	\$ -	\$ -	\$ -	\$ -	\$ -
2000-2700-275-2750	Biancos y otros productos textiles, excepto prendas de vestir	\$ 600	\$ 9,006	\$ 9,606	\$ 9,601	\$ 5	\$ 9,601	\$ -	\$ 5	\$ 9,601	\$ 9,601	\$ -

Handwritten signatures and initials are present below the table, including a large signature on the left and several smaller ones in the center and right.

2000-2900-291-2911	Herramientas menores	\$	1,200		\$	(1,200)	\$	-	\$	-	\$	-	\$	-	\$	-	\$	-	\$	-	\$	-	\$	-	
2000-2900-292-2921	Refacciones y accesorios menores de edificios	\$	2,200	\$	850		\$	3,050	\$	3,022	\$	28	\$	3,022	\$	-	\$	28	\$	3,022	\$	3,022	\$	-	
2000-2900-293-2931	Refacciones y accesorios para mobiliario y equipo de administración, educacional y recreativo.	\$	5,000		\$	(5,000)	\$	-	\$	-	\$	-	\$	-	\$	-	\$	-	\$	-	\$	-	\$	-	
2000-2900-294-2941	Refacciones y accesorios menores de equipo de cómputo y tecnologías de la información	\$	29,607		\$	(18,460)	\$	11,147	\$	10,923	\$	223	\$	10,923	\$	-	\$	223	\$	10,923	\$	10,923	\$	-	
2000-2900-296-2961	Refacciones y accesorios menores de equipo de transporte	\$	50,894		\$	(23,347)	\$	27,547	\$	26,340	\$	1,207	\$	26,340	\$	-	\$	1,207	\$	26,340	\$	26,340	\$	-	
2000-2900-298-2981	Refacciones y accesorios menores de maquinaria y otros equipos	\$	2,500		\$	(2,500)	\$	-	\$	-	\$	-	\$	-	\$	-	\$	-	\$	-	\$	-	\$	-	
2000-2900-299-2991	Refacs y accesorios menores otros bienes muebles	\$	6,500		\$	(6,500)	\$	-	\$	-	\$	-	\$	-	\$	-	\$	-	\$	-	\$	-	\$	-	
3000-0000-000-0000	Servicios generales	\$	5,120,068	\$	461,466	\$	(445,390)	\$	5,136,144	\$	5,017,463	\$	118,681	\$	5,017,207	\$	255	\$	118,937	\$	4,977,555	\$	4,983,885	\$	53,322
3000-3100-311-3111	Servicio de energía eléctrica	\$	276,000		\$	(17,500)	\$	258,500	\$	257,764	\$	736	\$	257,764	\$	-	\$	736	\$	257,764	\$	257,764	\$	-	
3000-3100-313-3131	Servicio de agua	\$	16,500		\$	(8,700)	\$	7,800	\$	6,406	\$	1,394	\$	6,406	\$	-	\$	1,394	\$	6,406	\$	6,406	\$	-	
3000-3100-314-3141	Servicio telefónico convencional	\$	78,000		\$	(3,800)	\$	74,200	\$	72,296	\$	1,904	\$	72,296	\$	-	\$	1,904	\$	72,296	\$	72,296	\$	-	
3000-3100-315-3151	Servicio de telefonía celular	\$	76,009	\$	2,420		\$	78,429	\$	73,356	\$	5,073	\$	73,356	\$	-	\$	5,073	\$	67,584	\$	67,584	\$	5,772	
3000-3100-316-3161	Servicio de telecomunicaciones	\$	400		\$	(300)	\$	100	\$	-	\$	100	\$	-	\$	-	\$	100	\$	-	\$	-	\$	-	
3000-3100-317-3171	Servicios de conducción de señales analógicas y digitales	\$	122,400		\$	(21,255)	\$	101,145	\$	101,095	\$	50	\$	101,095	\$	-	\$	50	\$	101,095	\$	101,095	\$	-	
3000-3100-318-3181	Servicio postal	\$	73,389		\$	(39,058)	\$	34,331	\$	32,658	\$	1,672	\$	32,658	\$	-	\$	1,672	\$	32,658	\$	32,658	\$	-	
3000-3101-319-3192	Contratación de otros servicios	\$	1,000		\$	(1,000)	\$	-	\$	-	\$	-	\$	-	\$	-	\$	-	\$	-	\$	-	\$	-	
3000-3200-322-3221	Arrendamiento de edificios y locales	\$	748,680	\$	4,582		\$	753,262	\$	752,768	\$	494	\$	752,768	\$	-	\$	494	\$	752,768	\$	752,768	\$	-	
3000-3200-323-3231	Arrendamiento de mobiliario	\$	25,272	\$	7,750		\$	33,022	\$	32,894	\$	128	\$	32,894	\$	-	\$	128	\$	32,894	\$	32,894	\$	-	
3000-3200-323-3232	Arrendamiento de equipo y bienes informáticos	\$	-		\$	-	\$	-	\$	-	\$	-	\$	-	\$	-	\$	-	\$	-	\$	-	\$	-	
3000-3200-325-3251	Arrendamiento de vehículos terrestres, aéreos, marítimos, lacustres y fluviales para servidores públicos	\$	505,742	\$	15,053		\$	520,795	\$	520,782	\$	12	\$	520,782	\$	-	\$	12	\$	520,782	\$	520,782	\$	-	
3000-3200-326-3261	Arrendamiento de maquinaria y equipo	\$	-		\$	-	\$	-	\$	-	\$	-	\$	-	\$	-	\$	-	\$	-	\$	-	\$	-	
3000-3200-327-3271	Patentes, regalías y otros	\$	16,100	\$	11,790		\$	27,890	\$	27,866	\$	24	\$	27,866	\$	-	\$	24	\$	27,866	\$	27,866	\$	-	
3000-3200-329-3291	Otros arrendamientos	\$	26,188	\$	9,094		\$	35,282	\$	30,115	\$	5,167	\$	30,115	\$	-	\$	5,167	\$	30,115	\$	30,115	\$	-	
3000-3300-331-3311	Servicios legales, de contabilidad, auditoría y relacionados.	\$	174,006		\$	(24,245)	\$	149,761	\$	149,556	\$	205	\$	149,556	\$	-	\$	205	\$	149,556	\$	139,196	\$	10,360	
3000-3300-332-3321	Servicios de diseño, arquitectura, ingeniería y actividades relacionadas	\$	-		\$	-	\$	-	\$	-	\$	-	\$	-	\$	-	\$	-	\$	-	\$	-	\$	-	
3000-3300-333-3332	Servicios consultoría técnica y en tecnologías de información	\$	65,000		\$	(25,665)	\$	39,335	\$	39,298	\$	37	\$	39,298	\$	-	\$	37	\$	39,298	\$	39,298	\$	-	
3000-3300-334-3341	Servicios para capacitación a servidores públicos	\$	100,000		\$	(30,712)	\$	69,288	\$	68,194	\$	1,094	\$	68,194	\$	-	\$	1,094	\$	68,194	\$	64,883	\$	3,310	
3000-3300-336-3361	Impresión y elaboración de material informativo derivado de la operación de dependencias y entidades de la administración pública estatal.	\$	58,185		\$	(7,892)	\$	50,293	\$	36,183	\$	14,110	\$	36,183	\$	-	\$	14,110	\$	36,183	\$	36,183	\$	-	
3000-3300-336-3363	Otros servicios comerciales	\$	22,000	\$	6,447		\$	28,447	\$	27,193	\$	1,255	\$	27,193	\$	-	\$	1,255	\$	27,193	\$	27,193	\$	-	
3000-3300-338-3381	Servicios de vigilancia	\$	177,000		\$	(20,000)	\$	157,000	\$	156,639	\$	361	\$	156,639	\$	-	\$	361	\$	156,639	\$	156,639	\$	-	






3000-3300-339-3390	Servicios profesionales, científicos y Técnicos Integrales	\$ 14,000		\$ (13,400)	\$ 600	\$ 600	\$ -	\$ 600	\$ -	\$ -	\$ 600	\$ 600	\$ -
3000-3300-339-3391	Servicios relacionados con traducciones y otros.	\$ -		\$ -	\$ -	\$ -	\$ -	\$ -	\$ -	\$ -	\$ -	\$ -	\$ -
3000-3400-341-3411	Intereses descuentos y otros servicios bancarios	\$ 16,600		\$ (4,570)	\$ 12,030	\$ 10,684	\$ 1,346	\$ 10,684	\$ -	\$ 1,346	\$ 10,684	\$ 10,684	\$ -
3000-3400-342-3420	Servicios de cobranza, investigación crediticia y similar	\$ 5,000	\$ 8,948		\$ 13,948	\$ 13,948	\$ -	\$ 13,948	\$ -	\$ -	\$ 13,948	\$ 13,948	\$ -
3000-3400-344-3440	Seguros de responsabilidad patrimonial y fianzas	\$ 58,000		\$ (8,800)	\$ 49,200	\$ 49,132	\$ 68	\$ 49,132	\$ -	\$ 68	\$ 49,132	\$ 49,132	\$ -
3000-3400-345-3451	Seguro de bienes patrimoniales	\$ -		\$ -	\$ -	\$ -	\$ -	\$ -	\$ -	\$ -	\$ -	\$ -	\$ -
3000-3400-345-3454	Seguros vehiculares	\$ 78,050		\$ (2,024)	\$ 76,026	\$ 75,548	\$ 478	\$ 75,548	\$ -	\$ 478	\$ 75,548	\$ 75,548	\$ -
3000-3400-347-3471	Fletes y maniobras	\$ -	\$ 290		\$ 290	\$ 290	\$ -	\$ 290	\$ -	\$ -	\$ 290	\$ 290	\$ -
3000-3400-349-3490	Servicios financieros, bancarios y comerciales integrales	\$ 44,810		\$ (1,303)	\$ 43,508	\$ 34,549	\$ 8,959	\$ 34,549	\$ -	\$ 8,959	\$ 34,549	\$ 34,549	\$ -
3000-3500-351-3511	Mantenimiento y conservación de inmuebles	\$ 85,000	\$ 67,968		\$ 152,968	\$ 152,951	\$ 16	\$ 152,951	\$ -	\$ 15	\$ 152,951	\$ 152,951	\$ -
3000-3500-352-3521	Mantenimiento y conservación de mobiliario y equipo de administración	\$ 18,018		\$ (5,415)	\$ 12,603	\$ 10,266	\$ 2,337	\$ 10,266	\$ -	\$ 2,337	\$ 10,266	\$ 10,266	\$ -
3000-3500-353-3531	Mantenimiento y conservación de bienes informáticos	\$ 14,575		\$ (8,514)	\$ 6,062	\$ 5,773	\$ 288	\$ 5,773	\$ -	\$ 288	\$ 5,773	\$ 5,773	\$ -
3000-3500-355-3551	Mantenimiento y conservación de vehículos terrestres, aéreos, marítimos, lacustres y fluviales	\$ 83,465		\$ (18,717)	\$ 64,748	\$ 55,770	\$ 8,978	\$ 55,770	\$ -	\$ 8,978	\$ 55,770	\$ 55,770	\$ -
3000-3500-357-3571	Mantenimiento y conservación de maquinaria y equipo	\$ 18,000		\$ (13,800)	\$ 4,200	\$ 4,153	\$ 47	\$ 4,153	\$ -	\$ 47	\$ 4,153	\$ 4,153	\$ -
3000-3500-357-3572	Instalaciones	\$ 39,848		\$ (20,788)	\$ 18,860	\$ 17,867	\$ 993	\$ 17,867	\$ -	\$ 993	\$ 17,867	\$ 17,867	\$ -
3000-3500-358-3581	Servicios de lavandería, limpieza, higiene y manejo de desechos	\$ 149,703		\$ (4,000)	\$ 145,703	\$ 145,335	\$ 368	\$ 145,080	\$ 255	\$ 623	\$ 145,080	\$ 145,080	\$ -
3000-3500-359-3591	Servicios de jardinería y fumigación	\$ 26,020		\$ (5,640)	\$ 20,380	\$ 20,230	\$ 150	\$ 20,230	\$ -	\$ 150	\$ 20,230	\$ 20,230	\$ -
3000-3600-361-3611	Difusión de mensajes sobre programas y actividades gubernamentales	\$ 784,896	\$ 216,478		\$ 1,001,374	\$ 989,878	\$ 11,496	\$ 989,878	\$ -	\$ 11,496	\$ 989,878	\$ 989,878	\$ -
3000-3600-363-3630	Servicios de creatividad, preproducción y postproducción de publicidad, excepto internet	\$ 10,000		\$ (10,000)	\$ -	\$ -	\$ -	\$ -	\$ -	\$ -	\$ -	\$ -	\$ -
3000-3600-364-3640	Servicios revelado de fotografías	\$ -		\$ -	\$ -	\$ -	\$ -	\$ -	\$ -	\$ -	\$ -	\$ -	\$ -
3000-3600-365-3650	Servicios de la industria fílmica, sonido y vídeo	\$ 44,000		\$ (23,258)	\$ 20,742	\$ 18,792	\$ 1,950	\$ 18,792	\$ -	\$ 1,950	\$ 18,792	\$ 18,792	\$ -
3000-3700-371-3711	Pasajes nacionales aéreos para servidores públicos de mando en el desempeño de comisión.	\$ 226,400	\$ 25,642		\$ 252,042	\$ 238,258	\$ 13,784	\$ 238,258	\$ -	\$ 13,784	\$ 238,258	\$ 238,258	\$ -
3000-3700-371-3712	Pasajes internacionales aéreos para servidores públicos	\$ -		\$ -	\$ -	\$ -	\$ -	\$ -	\$ -	\$ -	\$ -	\$ -	\$ -
3000-3700-372-3721	Pasajes nacionales terrestres para servidores públicos de mando en el desempeño de comisión	\$ 43,001		\$ (16,900)	\$ 26,101	\$ 21,682	\$ 4,419	\$ 21,682	\$ -	\$ 4,419	\$ 21,682	\$ 21,682	\$ -

Handwritten signature

Handwritten signature

Handwritten signature

Handwritten signature

Handwritten signature

3000-3700-375-3751	Viáticos nacionales para servidores públicos en el desempeño de funciones oficiales	\$ 84,750	\$ 7,339	\$ 92,089	\$ 76,684	\$ 15,405	\$ 76,684	\$ -	\$ 15,405	\$ 76,684	\$ 76,684	\$ -
3000-3700-375-3752	Viáticos para labores en campo y supervisión	\$ 21,000	\$ (2,340)	\$ 18,660	\$ 15,327	\$ 3,333	\$ 15,327	\$ -	\$ 3,333	\$ 15,327	\$ 15,327	\$ -
3000-3800-382-3821	Gastos de orden social	\$ 75,000	\$ 54,016	\$ 129,016	\$ 128,711	\$ 305	\$ 128,711	\$ -	\$ 305	\$ 128,711	\$ 128,711	\$ -
3000-3800-383-3831	Congresos y convenciones	\$ 95,000	\$ 19,242	\$ 114,242	\$ 111,176	\$ 3,066	\$ 111,176	\$ -	\$ 3,066	\$ 111,176	\$ 111,176	\$ -
3000-3800-384-3841	Exposiciones	\$ 60,000	\$ (50,128)	\$ 9,872	\$ 9,872	\$ -	\$ 9,872	\$ -	\$ -	\$ 9,872	\$ 9,872	\$ -
3000-3800-385-3850	Gastos de representación	\$ 19,000	\$ (9,900)	\$ 9,100	\$ 9,029	\$ 72	\$ 9,029	\$ -	\$ 72	\$ 9,029	\$ 9,029	\$ -
3000-3900-392-3921	Otros impuestos y derechos	\$ 75,845	\$ (23,918)	\$ 51,927	\$ 45,194	\$ 6,733	\$ 45,194	\$ -	\$ 6,733	\$ 45,194	\$ 45,194	\$ -
3000-3900-395-3951	Penas, multas, accesorios y actualizaciones.	\$ 3,000	\$ (1,848)	\$ 1,152	\$ 1,135	\$ 17	\$ 1,135	\$ -	\$ 17	\$ 1,135	\$ 1,135	\$ -
3000-3900-398-3981	Impuestos sobre nóminas y otros que se derivan de una relación laboral	\$ 365,416	\$ 4,409	\$ 369,825	\$ 369,566	\$ 259	\$ 369,566	\$ -	\$ 259	\$ 335,686	\$ 335,686	\$ 33,880
4000-0000-000-0000	Transferencias, asignaciones, subsidios y otras ayudas	\$ 45,000	\$ 89,600	\$ -	\$ 134,600	\$ 130,625	\$ 3,975	\$ 130,625	\$ -	\$ 3,975	\$ 130,625	\$ 130,625
4000-4400-441-4414	Compensaciones de servicios carácter social	\$ -	\$ -	\$ -	\$ -	\$ -	\$ -	\$ -	\$ -	\$ -	\$ -	\$ -
4000-4400-441-4415	Premios, recompensas, Pensiones de gracia y Pensión recreativa estudiantil	\$ 45,000	\$ 9,600	\$ 54,600	\$ 50,625	\$ 3,975	\$ 50,625	\$ -	\$ 3,975	\$ 50,625	\$ 50,625	\$ -
4000-4900-493-4930	Transferencias para el Sector privado	\$ -	\$ 80,000	\$ 80,000	\$ 80,000	\$ -	\$ 80,000	\$ -	\$ -	\$ 80,000	\$ 80,000	\$ -
	GASTO DE CAPITAL	\$ 832,574	\$ 253,633	\$ 198,849	\$ 887,358	\$ 886,466	\$ 892	\$ 886,466	\$ -	\$ 892	\$ 886,466	\$ 886,466
5000-0000-000-0000	Bienes muebles, inmuebles e intangibles	\$ 832,574	\$ 253,633	\$ (198,849)	\$ 887,358	\$ 886,466	\$ 892	\$ 886,466	\$ -	\$ 892	\$ 886,466	\$ 886,466
5000-5100-511-5111	Muebles de oficina y estantería (Mobiliario)	\$ 107,795	\$ 33,109	\$ 140,904	\$ 140,577	\$ 327	\$ 140,577	\$ -	\$ 327	\$ 140,577	\$ 140,577	\$ -
5000-5100-515-5151	Bienes informáticos	\$ 270,819	\$ 15,481	\$ 286,300	\$ 285,968	\$ 332	\$ 285,968	\$ -	\$ 332	\$ 285,968	\$ 285,968	\$ -
5000-5100-519-5191	Equipo de administración	\$ 124,514	\$ (25,308)	\$ 99,206	\$ 99,153	\$ 53	\$ 99,153	\$ -	\$ 53	\$ 99,153	\$ 99,153	\$ -
5000-5200-521-5211	Equipo educacional y recreativo	\$ 52,700	\$ 40,032	\$ 92,732	\$ 92,732	\$ -	\$ 92,732	\$ -	\$ -	\$ 92,732	\$ 92,732	\$ -
5000-5200-523-5230	Cámaras fotográficas y de vídeo	\$ 10,000	\$ (10,000)	\$ -	\$ -	\$ -	\$ -	\$ -	\$ -	\$ -	\$ -	\$ -
5000-5400-541-5411	Vehículos y Equipo de Transporte	\$ -	\$ 160,947	\$ 160,947	\$ 160,946	\$ 1	\$ 160,946	\$ -	\$ 1	\$ 160,946	\$ 160,946	\$ -
5000-5800-562-5621	Maquinaria y equipo industrial	\$ -	\$ -	\$ -	\$ -	\$ -	\$ -	\$ -	\$ -	\$ -	\$ -	\$ -
5000-5800-564-5640	Sistemas de aire acondicionado, refrigeración	\$ -	\$ -	\$ -	\$ -	\$ -	\$ -	\$ -	\$ -	\$ -	\$ -	\$ -
5000-5600-565-5651	Equipos y aparatos de comunicaciones	\$ 6,400	\$ (5,164)	\$ 1,236	\$ 1,236	\$ -	\$ 1,236	\$ -	\$ -	\$ 1,236	\$ 1,236	\$ -
5000-5600-566-5661	Maquinaria y equipo eléctrico y electrónico	\$ -	\$ -	\$ -	\$ -	\$ -	\$ -	\$ -	\$ -	\$ -	\$ -	\$ -
5000-5600-569-5690	Otros equipos	\$ -	\$ -	\$ -	\$ -	\$ -	\$ -	\$ -	\$ -	\$ -	\$ -	\$ -
5000-5600-569-5691	Otros bienes muebles	\$ 15,000	\$ (3,376)	\$ 11,624	\$ 11,624	\$ -	\$ 11,624	\$ -	\$ -	\$ 11,624	\$ 11,624	\$ -
5000-5900-591-5911	Software	\$ 155,000	\$ (155,000)	\$ -	\$ -	\$ -	\$ -	\$ -	\$ -	\$ -	\$ -	\$ -
5000-5900-597-5971	Licencias informáticas	\$ 90,346	\$ 4,063	\$ 94,409	\$ 94,230	\$ 179	\$ 94,230	\$ -	\$ 179	\$ 94,230	\$ 94,230	\$ -

Handwritten signatures and initials are present at the bottom of the page, including a large signature on the left, a circular stamp in the center, and another signature on the right.

ANEXO 2.2.2
ESTADO DEL EJERCICIO DEL PRESUPUESTO
CLASIFICACIÓN ECONÓMICA POR TIPO DE GASTO POR CAPÍTULO/CONCEPTO/PARTIDA GENÉRICA
AL 31 DE DICIEMBRE DE 2013 (EN PESOS MEXICANOS)

CÓDIGO PRESUPUESTAL	NOMBRE	PRESUPUESTO DE EGRESOS APROBADO	AMPLIACIONES	REDUCCIONES	PRESUPUESTO VIGENTE	COMPROMETIDO	PRESUPUESTO DISPONIBLE PARA COMPROMETER	DEVENGADO ACUMULADO	COMPROMETIDO NO DEVENGADO	PRESUPUESTO SIN DEVENGAR	EJERCIDO ACUMULADO	PAGADO ACUMULADO	CUENTAS POR PAGAR (DEUDA)
	GASTO PRIMARIO TOTAL	\$ 22,955,000	\$ 1,509,885	-\$ 958,174	\$ 23,506,711	\$ 23,133,989	\$ 372,722	\$ 23,133,734	\$ 255	\$ 372,977	\$ 23,014,696	\$ 23,001,026	\$ 132,708
	GASTO CORRIENTE	\$ 22,122,426	\$ 1,256,252	-\$ 759,326	\$ 22,619,352	\$ 22,247,523	\$ 371,829	\$ 22,247,268	\$ 255	\$ 372,085	\$ 22,128,230	\$ 22,114,560	\$ 132,708
1000-0000-000	Servicios personales	\$ 16,006,433	\$ 691,091	\$ (202,181)	\$ 16,395,343	\$ 16,202,926	\$ 192,417	\$ 16,202,926	\$ -	\$ 192,417	\$ 16,123,541	\$ 16,123,541	\$ 79,385
1000-1100-000	Remuneraciones al personal de carácter permanente	\$ 11,506,635	\$ -	\$ (79,687)	\$ 11,426,948	\$ 11,406,280	\$ 20,668	\$ 11,406,280	\$ -	\$ 20,668	\$ 11,406,280	\$ 11,406,280	\$ -
1000-1100-113	Sueldos base al personal permanente	\$ 11,506,635	\$ -	\$ (79,687)	\$ 11,426,948	\$ 11,406,280	\$ 20,668	\$ 11,406,280	\$ -	\$ 20,668	\$ 11,406,280	\$ 11,406,280	\$ -
1000-1200-000	Remuneraciones al personal de carácter transitorio	\$ 336,107	\$ 260,915	\$ (45,000)	\$ 552,022	\$ 529,954	\$ 22,067	\$ 529,954	\$ -	\$ 22,067	\$ 529,954	\$ 529,954	\$ -
1000-1200-121	Honorarios asimilados a salarios	\$ 45,000	\$ -	\$ (45,000)	\$ -	\$ -	\$ -	\$ -	\$ -	\$ -	\$ -	\$ -	\$ -
1000-1200-122	Sueldo base al personal eventual	\$ 228,467	\$ 232,035	\$ -	\$ 460,502	\$ 448,328	\$ 12,173	\$ 448,328	\$ -	\$ 12,173	\$ 448,328	\$ 448,328	\$ -
1000-1200-123	retribuciones por servicios de carácter social	\$ 62,640	\$ 28,880	\$ -	\$ 91,520	\$ 81,626	\$ 9,894	\$ 81,626	\$ -	\$ 9,894	\$ 81,626	\$ 81,626	\$ -
1000-1300-000	Remuneraciones adicionales o especiales	\$ 1,612,487	\$ 64,302	\$ (5,000)	\$ 1,671,789	\$ 1,656,316	\$ 15,473	\$ 1,656,316	\$ -	\$ 15,473	\$ 1,656,316	\$ 1,656,316	\$ -
1000-1300-132	Prima de vacaciones, dominical y gratificación de fin de año	\$ 1,607,487.00	\$ 29,162.01	\$ -	\$ 1,636,649.01	\$ 1,623,367.28	\$ 13,281.73	\$ 1,623,367.28	\$ -	\$ 13,281.73	\$ 1,623,367.28	\$ 1,623,367.28	\$ -
1000-1300-134	Compensaciones	\$ 5,000	\$ 35,140	\$ (5,000)	\$ 35,140	\$ 32,949	\$ 2,191	\$ 32,949	\$ -	\$ 2,191	\$ 32,949	\$ 32,949	\$ -
1000-1400-000	Seguridad Social	\$ 1,116,180	\$ -	\$ (22,294)	\$ 1,093,886	\$ 1,080,464	\$ 13,422	\$ 1,080,464	\$ -	\$ 13,422	\$ 1,001,078	\$ 1,001,078	\$ 79,385
1000-1400-141	Aportaciones de seguridad social	\$ 956,330	\$ -	\$ (10,285)	\$ 946,045	\$ 942,284	\$ 3,761	\$ 942,284	\$ -	\$ 3,761	\$ 862,899	\$ 862,899	\$ 79,385
1000-1400-144	Aportaciones para seguros	\$ 159,850	\$ -	\$ (12,009)	\$ 147,841	\$ 138,180	\$ 9,661	\$ 138,180	\$ -	\$ 9,661	\$ 138,180	\$ 138,180	\$ -
1000-1500-000	Otras prestaciones sociales y económicas	\$ 1,435,024	\$ 265,874	\$ (50,200)	\$ 1,650,698	\$ 1,529,911	\$ 120,787	\$ 1,529,911	\$ -	\$ 120,787	\$ 1,529,911	\$ 1,529,911	\$ -
1000-1500-152	Indemnizaciones	\$ 46,451	\$ -	\$ -	\$ 46,451	\$ -	\$ 46,451	\$ -	\$ -	\$ 46,451	\$ -	\$ -	\$ -
1000-1500-153	prestaciones y haberes de retiro	\$ 100,000	\$ 212,729	\$ -	\$ 312,729	\$ 249,454	\$ 63,275	\$ 249,454	\$ -	\$ 63,275	\$ 249,454	\$ 249,454	\$ -
1000-1500-154	Prestaciones contractuales	\$ 1,224,073	\$ 53,145	\$ -	\$ 1,277,218	\$ 1,271,743	\$ 5,475	\$ 1,271,743	\$ -	\$ 5,475	\$ 1,271,743	\$ 1,271,743	\$ -
1000-1500-155	Apoyos a la capacitación de los servidores públicos	\$ 64,500	\$ -	\$ (50,200)	\$ 14,300	\$ 8,714	\$ 5,586	\$ 8,714	\$ -	\$ 5,586	\$ 8,714	\$ 8,714	\$ -

Handwritten signatures and initials are present at the bottom of the page, including a large signature on the left and several smaller ones across the bottom.

1000-1500-159	Otras prestaciones sociales y económicas	\$ -	\$ -	\$ -	\$ -	\$ -	\$ -	\$ -	\$ -	\$ -	\$ -	\$ -	\$ -
2000-0000-000	Materiales y suministros	\$ 950,925	\$ 114,095	\$ (111,755)	\$ 953,266	\$ 896,510	\$ 56,756	\$ 896,510	\$ -	\$ 56,756	\$ 896,510	\$ 896,510	\$ -
2000-2100-000	Materiales de administración, emisión de documentos y artículos oficiales	\$ 372,737	\$ 17,939	\$ (27,507)	\$ 383,169	\$ 339,519	\$ 23,650	\$ 339,519	\$ -	\$ 23,650	\$ 339,519	\$ 339,519	\$ -
2000-2100-211	Materiales, útiles y equipos menores de oficina	\$ 136,547	\$ 17,939		\$ 154,486	\$ 148,073	\$ 6,413	\$ 148,073	\$ -	\$ 6,413	\$ 148,073	\$ 148,073	\$ -
2000-2100-212	Materiales y útiles de impresión y reproducción	\$ 6,000		\$ (3,735)	\$ 2,265	\$ 913	\$ 1,352	\$ 913	\$ -	\$ 1,352	\$ 913	\$ 913	\$ -
2000-2100-213	Material Estadístico y Geográfico	\$ -		\$ -	\$ -	\$ -	\$ -	\$ -	\$ -	\$ -	\$ -	\$ -	\$ -
2000-2100-214	Materiales, útiles y equipos menores de tecnologías de la información y comunicaciones	\$ 175,340		\$ (8,698)	\$ 166,642	\$ 154,735	\$ 11,907	\$ 154,735	\$ -	\$ 11,907	\$ 154,735	\$ 154,735	\$ -
2000-2100-215	Material impreso e información digital	\$ 44,350		\$ (14,505)	\$ 29,845	\$ 26,061	\$ 3,784	\$ 26,061	\$ -	\$ 3,784	\$ 26,061	\$ 26,061	\$ -
2000-2100-216	Material de limpieza	\$ 10,500		\$ (569)	\$ 9,931	\$ 9,736	\$ 195	\$ 9,736	\$ -	\$ 195	\$ 9,736	\$ 9,736	\$ -
2000-2200-000	Alimentos y utensilios	\$ 134,079	\$ -	\$ (10,065)	\$ 124,014	\$ 113,161	\$ 10,852	\$ 113,161	\$ -	\$ 10,852	\$ 113,161	\$ 113,161	\$ -
2000-2200-221	Productos alimenticios para personas	\$ 128,579	\$ -	\$ (5,308)	\$ 123,271	\$ 112,449	\$ 10,822	\$ 112,449	\$ -	\$ 10,822	\$ 112,449	\$ 112,449	\$ -
2000-2200-223	Utensilios para el servicio de alimentación	\$ 5,500		\$ (4,757)	\$ 743	\$ 712	\$ 31	\$ 712	\$ -	\$ 31	\$ 712	\$ 712	\$ -
2000-2400-000	Materiales y artículos de construcción y reparación	\$ 54,800	\$ 31,841	\$ (13,701)	\$ 72,940	\$ 71,367	\$ 1,573	\$ 71,367	\$ -	\$ 1,573	\$ 71,367	\$ 71,367	\$ -
2000-2400-241	Productos minerales no metálicos	\$ 1,000		\$ (900)	\$ 100	\$ 74	\$ 26	\$ 74	\$ -	\$ 26	\$ 74	\$ 74	\$ -
2000-2400-242	Cemento y productos de concreto	\$ 3,000		\$ (2,860)	\$ 140	\$ 140	\$ -	\$ 140	\$ -	\$ -	\$ 140	\$ 140	\$ -
2000-2400-243	Cal, yeso, productos de yeso	\$ 3,000		\$ (3,000)	\$ -	\$ -	\$ -	\$ -	\$ -	\$ -	\$ -	\$ -	\$ -
2000-2400-244	madera y productos de madera	\$ 1,400		\$ (1,400)	\$ -	\$ -	\$ -	\$ -	\$ -	\$ -	\$ -	\$ -	\$ -
2000-2400-245	Vidrios y productos de vidrio	\$ 1,400		\$ (1,331)	\$ 69	\$ 69	\$ -	\$ 69	\$ -	\$ -	\$ 69	\$ 69	\$ -
2000-2400-246	Material eléctrico y electrónico	\$ 9,000	\$ 4,700		\$ 13,700	\$ 12,881	\$ 819	\$ 12,881	\$ -	\$ 819	\$ 12,881	\$ 12,881	\$ -
2000-2400-247	Artículos metálicos para la construcción	\$ 24,000	\$ 9,050		\$ 33,050	\$ 33,023	\$ 27	\$ 33,023	\$ -	\$ 27	\$ 33,023	\$ 33,023	\$ -
2000-2400-248	Materiales complementarios	\$ 5,000	\$ 18,091		\$ 23,091	\$ 22,954	\$ 137	\$ 22,954	\$ -	\$ 137	\$ 22,954	\$ 22,954	\$ -
2000-2400-249	Otros materiales y artículos de construcción y reparación	\$ 7,000		\$ (4,210)	\$ 2,790	\$ 2,226	\$ 564	\$ 2,226	\$ -	\$ 564	\$ 2,226	\$ 2,226	\$ -
2000-2500-000	Productos Químicos, farmacéuticos y de laboratorio.	\$ 5,900	\$ -	\$ (2,874)	\$ 3,026	\$ 2,627	\$ 399	\$ 2,627	\$ -	\$ 399	\$ 2,627	\$ 2,627	\$ -
2000-2500-251	Productos químicos básicos	\$ 2,500		\$ (750)	\$ 1,750	\$ 1,473	\$ 277	\$ 1,473	\$ -	\$ 277	\$ 1,473	\$ 1,473	\$ -
2000-2500-252	Fertilizantes, Pesticidas y otros agroquímicos	\$ 1,000		\$ (900)	\$ 100	\$ -	\$ 100	\$ -	\$ -	\$ 100	\$ -	\$ -	\$ -
2000-2500-253	Medicinas y productos farmacéuticos	\$ 900		\$ (324)	\$ 576	\$ 557	\$ 19	\$ 557	\$ -	\$ 19	\$ 557	\$ 557	\$ -
2000-2500-254	Materiales, accesorios y suministros médicos	\$ 500		\$ (500)	\$ -	\$ -	\$ -	\$ -	\$ -	\$ -	\$ -	\$ -	\$ -
2000-2500-256	Fibras sintéticas, hules, plásticos y derivados	\$ 1,000		\$ (400)	\$ 600	\$ 597	\$ 3	\$ 597	\$ -	\$ 3	\$ 597	\$ 597	\$ -
2000-2600-000	Combustibles, lubricantes y aditivos	\$ 220,708	\$ 44,158	\$ -	\$ 264,866	\$ 246,049	\$ 18,817	\$ 246,049	\$ -	\$ 18,817	\$ 246,049	\$ 246,049	\$ -
2000-2600-281	Combustibles, lubricantes y aditivos	\$ 220,708.00	\$ 44,158.00	\$ -	\$ 264,866.00	\$ 246,048.96	\$ 18,817.04	\$ 246,048.96	\$ -	\$ 18,817.04	\$ 246,048.96	\$ 246,048.96	\$ -

Handwritten signatures and initials are present at the bottom of the page, including a large signature on the left and several smaller ones or initials in the center and right.

2000-2700-000	Vestuario, blancos, prendas de protección y artículos deportivos.	\$ 64,800	\$ 19,307	\$ (600)	\$ 83,507	\$ 83,501	\$ 6	\$ 83,501	\$ -	\$ 6	\$ 83,501	\$ 83,501	\$ -
2000-2700-271	Vestuario y uniformes	\$ 63,600	\$ 10,301		\$ 73,901	\$ 73,901	\$ 0	\$ 73,901	\$ -	\$ 0	\$ 73,901	\$ 73,901	\$ -
2000-2700-274	Productos textiles	\$ 600		\$ (600)	\$ -	\$ -	\$ -	\$ -	\$ -	\$ -	\$ -	\$ -	\$ -
2000-2700-275	Blancos y otros productos textiles, excepto prendas de vestir	\$ 600	\$ 9,006		\$ 9,606	\$ 9,601	\$ 5	\$ 9,601	\$ -	\$ 5	\$ 9,601	\$ 9,601	\$ -
2000-2900-000	Herramientas, refacciones y accesorios menores	\$ 97,901	\$ 850	\$ (57,007)	\$ 41,744	\$ 40,285	\$ 1,459	\$ 40,285	\$ -	\$ 1,459	\$ 40,285	\$ 40,285	\$ -
2000-2900-291	Herramientas menores	\$ 1,200		\$ (1,200)	\$ -	\$ -	\$ -	\$ -	\$ -	\$ -	\$ -	\$ -	\$ -
2000-2900-292	Refacciones y accesorios menores de edificios	\$ 2,200	\$ 850		\$ 3,050	\$ 3,022	\$ 28	\$ 3,022	\$ -	\$ 28	\$ 3,022	\$ 3,022	\$ -
2000-2900-293	Refacciones y accesorios para mobiliario y equipo de administración, educacional y recreativo.	\$ 5,000		\$ (5,000)	\$ -	\$ -	\$ -	\$ -	\$ -	\$ -	\$ -	\$ -	\$ -
2000-2900-294	Refacciones y accesorios menores de equipo de cómputo y tecnologías de la información	\$ 29,607		\$ (18,460)	\$ 11,147	\$ 10,823	\$ 223	\$ 10,923	\$ -	\$ 223	\$ 10,923	\$ 10,923	\$ -
2000-2900-296	Refacciones y accesorios menores de equipo de transporte	\$ 50,894		\$ (23,347)	\$ 27,547	\$ 26,340	\$ 1,207	\$ 26,340	\$ -	\$ 1,207	\$ 26,340	\$ 26,340	\$ -
2000-2900-298	Refacciones y accesorios menores de maquinaria y otros equipos	\$ 2,500		\$ (2,500)	\$ -	\$ -	\$ -	\$ -	\$ -	\$ -	\$ -	\$ -	\$ -
2000-2900-299	Refacciones y accesorios menores otros bienes muebles	\$ 6,500		\$ (6,500)	\$ -	\$ -	\$ -	\$ -	\$ -	\$ -	\$ -	\$ -	\$ -
3000-0000-000	Servicios generales	\$ 5,120,068	\$ 461,466	\$ (445,390)	\$ 5,136,144	\$ 5,017,463	\$ 118,681	\$ 5,017,207	\$ 255	\$ 118,937	\$ 4,977,555	\$ 4,963,885	\$ 53,322
3000-3100-000	Servicios básicos	\$ 843,698	\$ 2,420	\$ (91,614)	\$ 554,504	\$ 543,575	\$ 10,929	\$ 543,575	\$ -	\$ 10,929	\$ 537,603	\$ 537,803	\$ 5,772
3000-3100-311	Energía eléctrica	\$ 276,000		\$ (17,500)	\$ 258,500	\$ 257,784	\$ 736	\$ 257,784	\$ -	\$ 736	\$ 257,784	\$ 257,784	\$ -
3000-3100-313	Agua	\$ 16,500		\$ (8,700)	\$ 7,800	\$ 8,406	\$ 1,394	\$ 8,406	\$ -	\$ 1,394	\$ 8,406	\$ 8,406	\$ -
3000-3100-314	Telefonía tradicional	\$ 78,000		\$ (3,800)	\$ 74,200	\$ 72,296	\$ 1,904	\$ 72,296	\$ -	\$ 1,904	\$ 72,296	\$ 72,296	\$ -
3000-3100-315	Telefonía celular	\$ 76,009	\$ 2,420		\$ 78,429	\$ 73,356	\$ 5,073	\$ 73,356	\$ -	\$ 5,073	\$ 67,584	\$ 67,584	\$ 5,772
3000-3100-316	Servicio de telecomunicaciones	\$ 400		\$ (300)	\$ 100	\$ -	\$ 100	\$ -	\$ -	\$ 100	\$ -	\$ -	\$ -
3000-3100-317	Servicio conducción señales analógica	\$ 122,400		\$ (21,255)	\$ 101,145	\$ 101,095	\$ 50	\$ 101,095	\$ -	\$ 50	\$ 101,095	\$ 101,095	\$ -
3000-3100-318	Servicios postales y telegráficos	\$ 73,389		\$ (39,058)	\$ 34,331	\$ 32,658	\$ 1,672	\$ 32,658	\$ -	\$ 1,672	\$ 32,658	\$ 32,658	\$ -
3000-3101-319	Servicios integrales y otros servicios	\$ 1,000		\$ (1,000)	\$ -	\$ -	\$ -	\$ -	\$ -	\$ -	\$ -	\$ -	\$ -
3000-3200-000	Servicios de arrendamiento	\$ 1,321,982	\$ 48,269	\$ -	\$ 1,370,251	\$ 1,364,426	\$ 5,825	\$ 1,364,426	\$ -	\$ 5,825	\$ 1,364,426	\$ 1,364,426	\$ -
3000-3200-322	Arrendamiento de edificios	\$ 748,680	\$ 4,582		\$ 753,262	\$ 752,768	\$ 494	\$ 752,768	\$ -	\$ 494	\$ 752,768	\$ 752,768	\$ -
3000-3200-323	Arrendamiento de mobiliario y equipo educacional y recreativo	\$ 25,272	\$ 7,750	\$ -	\$ 33,022	\$ 32,894	\$ 128	\$ 32,894	\$ -	\$ 128	\$ 32,894	\$ 32,894	\$ -
3000-3200-325	Arrendamiento de equipo de transporte	\$ 505,742	\$ 15,053		\$ 520,795	\$ 520,782	\$ 12	\$ 520,782	\$ -	\$ 12	\$ 520,782	\$ 520,782	\$ -
3000-3200-326	Arrendamiento de maquinaria, otros equipos y herramientas	\$ -		\$ -	\$ -	\$ -	\$ -	\$ -	\$ -	\$ -	\$ -	\$ -	\$ -
3000-3200-327	Arrendamiento de activos intangibles	\$ 18,100	\$ 11,790		\$ 27,890	\$ 27,866	\$ 24	\$ 27,866	\$ -	\$ 24	\$ 27,866	\$ 27,866	\$ -
3000-3200-329	Otros arrendamientos	\$ 26,188	\$ 9,094		\$ 35,282	\$ 30,115	\$ 5,167	\$ 30,115	\$ -	\$ 5,167	\$ 30,115	\$ 30,115	\$ -
3000-3300-000	Servicios profesionales, científicos, técnicos y otros servicios	\$ 610,191	\$ 6,447	\$ (121,914)	\$ 494,724	\$ 477,662	\$ 17,062	\$ 477,662	\$ -	\$ 17,062	\$ 477,662	\$ 463,992	\$ 13,670
3000-3300-331	Servicios legales, de contabilidad, auditoría y relacionados.	\$ 174,006		\$ (24,245)	\$ 149,761	\$ 149,556	\$ 205	\$ 149,556	\$ -	\$ 205	\$ 149,556	\$ 139,196	\$ 10,360

Handwritten signatures and initials are present at the bottom of the page, including a large signature on the left and several smaller ones across the middle and right.

3000-3300-332	Servicios de diseño, arquitectura, ingeniería y actividades relacionadas	\$ -	\$ -	\$ -	\$ -	\$ -	\$ -	\$ -	\$ -	\$ -	\$ -	\$ -	\$ -
3000-3300-333	Servicios consultoría administrativa, procesos, técnica y en tecnologías de la información	\$ 65,000	\$ (25,665)	\$ 39,335	\$ 39,298	\$ 37	\$ 39,298	\$ -	\$ 37	\$ 39,298	\$ 39,298	\$ -	\$ -
3000-3300-334	Servicios de capacitación	\$ 100,000	\$ (30,712)	\$ 69,288	\$ 68,194	\$ 1,094	\$ 68,194	\$ -	\$ 1,094	\$ 68,194	\$ 64,883	\$ 3,310	\$ -
3000-3300-336	Servicios de apoyo administrativo, traducción, fotocopiado e impresión	\$ 80,185	\$ 6,447	\$ (7,892)	\$ 78,740	\$ 83,375	\$ 15,365	\$ 83,375	\$ -	\$ 15,385	\$ 63,375	\$ 63,375	\$ -
3000-3300-338	Servicios de vigilancia	\$ 177,000	\$ (20,000)	\$ 157,000	\$ 156,639	\$ 361	\$ 156,639	\$ -	\$ 361	\$ 156,639	\$ 156,639	\$ -	\$ -
3000-3300-339	Servicios profesionales, científicos y técnicos integrales	\$ 14,000	\$ (13,400)	\$ 600	\$ 600	\$ -	\$ 600	\$ -	\$ -	\$ 800	\$ 600	\$ -	\$ -
3000-3300-339	Servicios relacionados con traducciones y otros.	\$ -	\$ -	\$ -	\$ -	\$ -	\$ -	\$ -	\$ -	\$ -	\$ -	\$ -	\$ -
3000-3400-000	Servicios financieros, bancarios, y comerciales	\$ 202,460	\$ 9,238	\$ (16,697)	\$ 185,001	\$ 184,151	\$ 10,850	\$ 184,151	\$ -	\$ 10,850	\$ 184,151	\$ 184,151	\$ -
3000-3400-341	Servicios financieros y bancarios	\$ 16,600	\$ (4,670)	\$ 12,030	\$ 10,684	\$ 1,346	\$ 10,684	\$ -	\$ 1,346	\$ 10,684	\$ 10,684	\$ -	\$ -
3000-3400-342	Servicios de cobranza, investigación crediticia y similar	\$ 5,000	\$ 8,948	\$ 13,948	\$ 13,948	\$ -	\$ 13,948	\$ -	\$ -	\$ 13,948	\$ 13,948	\$ -	\$ -
3000-3400-344	Seguros de responsabilidad patrimonial y fianzas	\$ 58,000	\$ (8,800)	\$ 49,200	\$ 49,132	\$ 68	\$ 49,132	\$ -	\$ 68	\$ 49,132	\$ 49,132	\$ -	\$ -
3000-3400-347	Seguro de bienes patrimoniales	\$ 78,050	\$ (2,024)	\$ 76,026	\$ 75,548	\$ 478	\$ 75,548	\$ -	\$ 478	\$ 75,548	\$ 75,548	\$ -	\$ -
3000-3400-347	Fletes y maniobras	\$ -	\$ 290	\$ 290	\$ 290	\$ -	\$ 290	\$ -	\$ -	\$ 290	\$ 290	\$ -	\$ -
3000-3400-349	Servicios financieros, bancarios y comerciales integrales	\$ 44,810	\$ (1,303)	\$ 43,508	\$ 34,549	\$ 8,959	\$ 34,549	\$ -	\$ 8,959	\$ 34,549	\$ 34,549	\$ -	\$ -
3000-3500-000	Servicios de instalación, reparación, mantenimiento y conservación.	\$ 434,429	\$ 67,966	\$ (76,874)	\$ 425,521	\$ 412,346	\$ 13,176	\$ 412,090	\$ 255	\$ 13,431	\$ 412,090	\$ 412,090	\$ -
3000-3500-351	Conservación y mantenimiento menor de inmuebles	\$ 85,000	\$ 67,966	\$ 152,966	\$ 152,951	\$ 15	\$ 152,951	\$ -	\$ 15	\$ 152,951	\$ 152,951	\$ -	\$ -
3000-3500-352	Instalación, reparación y mantenimiento de mobiliario y equipo de administración, educacional y recreativo	\$ 18,018	\$ (5,415)	\$ 12,603	\$ 10,266	\$ 2,337	\$ 10,266	\$ -	\$ 2,337	\$ 10,266	\$ 10,266	\$ -	\$ -
3000-3500-353	Instalación, reparación y mantenimiento de equipo de cómputo y tecnología de la información	\$ 14,575	\$ (8,514)	\$ 6,062	\$ 5,773	\$ 288	\$ 5,773	\$ -	\$ 288	\$ 5,773	\$ 5,773	\$ -	\$ -
3000-3500-355	Reparación y mantenimiento de equipo de transporte.	\$ 83,465	\$ (18,717)	\$ 64,748	\$ 55,770	\$ 8,978	\$ 55,770	\$ -	\$ 8,978	\$ 55,770	\$ 55,770	\$ -	\$ -
3000-3500-357	Instalación, reparación y mantenimiento de maquinaria, otros equipos y herramienta	\$ 57,648	\$ (34,588)	\$ 23,060	\$ 22,020	\$ 1,040	\$ 22,020	\$ -	\$ 1,040	\$ 22,020	\$ 22,020	\$ -	\$ -
3000-3500-358	Servicios de limpieza y manejo de desechos	\$ 149,703	\$ (4,000)	\$ 145,703	\$ 145,335	\$ 368	\$ 145,080	\$ 255	\$ 623	\$ 145,080	\$ 145,080	\$ -	\$ -
3000-3500-359	Servicios de jardinería y fumigación	\$ 26,020	\$ (5,640)	\$ 20,380	\$ 20,230	\$ 150	\$ 20,230	\$ -	\$ 150	\$ 20,230	\$ 20,230	\$ -	\$ -
3000-3600-000	Servicios de comunicación social y publicidad	\$ 838,896	\$ 216,478	\$ (33,258)	\$ 1,022,116	\$ 1,008,670	\$ 13,448	\$ 1,008,670	\$ -	\$ 13,448	\$ 1,008,670	\$ 1,008,670	\$ -
3000-3600-361	Difusión por radio, televisión y otros medios de mensajes sobre programas y actividades gubernamentales	\$ 784,896	\$ 216,478	\$ 1,001,374	\$ 989,878	\$ 11,496	\$ 989,878	\$ -	\$ 11,496	\$ 989,878	\$ 989,878	\$ -	\$ -
3000-3600-363	Servicios de creatividad, preproducción y producción de publicidad, excepto internet	\$ 10,000	\$ (10,000)	\$ -	\$ -	\$ -	\$ -	\$ -	\$ -	\$ -	\$ -	\$ -	\$ -
3000-3600-364	Servicios revelado de fotografías	\$ -	\$ -	\$ -	\$ -	\$ -	\$ -	\$ -	\$ -	\$ -	\$ -	\$ -	\$ -

Handwritten signatures and initials are present at the bottom of the page, including a large signature on the left and several smaller ones in the center and right.

3000-3600-365	Servicios de la industria fílmica, del sonido y del vídeo	\$ 44,000	\$ (23,258)	\$ 20,742	\$ 18,792	\$ 1,950	\$ 18,792	\$ -	\$ 1,950	\$ 18,792	\$ 18,792	\$ -
3000-3700-000	Servicios de traslado y viáticos	\$ 375,151	\$ 32,981	\$ (19,240)	\$ 388,892	\$ 351,950	\$ 36,941	\$ 351,950	\$ -	\$ 36,941	\$ 351,950	\$ 18,792
3000-3700-371	Pasajes aéreos	\$ 228,400	\$ 25,642	\$ -	\$ 252,042	\$ 238,258	\$ 13,784	\$ 238,258	\$ -	\$ 13,784	\$ 238,258	\$ 351,950
3000-3700-372	Pasajes terrestres	\$ 43,001	\$ (16,900)	\$ 26,101	\$ 21,682	\$ 4,419	\$ 21,682	\$ -	\$ 4,419	\$ 21,682	\$ 238,258	\$ -
3000-3700-375	Viáticos en el país	\$ 105,750	\$ 7,339	\$ (2,340)	\$ 110,749	\$ 92,011	\$ 18,738	\$ 92,011	\$ -	\$ 18,738	\$ 92,011	\$ 21,682
3000-3800-000	Servicios oficiales	\$ 249,000	\$ 73,258	\$ (60,028)	\$ 262,230	\$ 258,787	\$ 3,443	\$ 258,787	\$ -	\$ 3,443	\$ 258,787	\$ 92,011
3000-3800-382	Gastos de orden social y cultural	\$ 75,000	\$ 54,016	\$ -	\$ 129,016	\$ 128,711	\$ 305	\$ 128,711	\$ -	\$ 305	\$ 128,711	\$ 258,787
3000-3800-383	Congresos y convenciones	\$ 95,000	\$ 19,242	\$ -	\$ 114,242	\$ 111,176	\$ 3,066	\$ 111,176	\$ -	\$ 3,066	\$ 111,176	\$ 128,711
3000-3800-384	Exposiciones	\$ 60,000	\$ (50,128)	\$ 9,872	\$ 9,872	\$ -	\$ 9,872	\$ -	\$ -	\$ 9,872	\$ 111,176	\$ -
3000-3800-385	Gastos de representación	\$ 19,000	\$ (9,900)	\$ 9,100	\$ 9,029	\$ 72	\$ 9,029	\$ -	\$ 72	\$ 9,029	\$ 9,872	\$ -
3000-3900-000	Otros servicios generales	\$ 444,261	\$ 4,409	\$ (25,766)	\$ 422,904	\$ 415,895	\$ 7,009	\$ 415,895	\$ -	\$ 7,009	\$ 382,015	\$ 9,029
3000-3900-392	Impuestos y derechos	\$ 75,845	\$ (23,918)	\$ 51,927	\$ 45,194	\$ 6,733	\$ 45,194	\$ -	\$ 6,733	\$ 45,194	\$ 382,015	\$ 33,880
3000-3900-395	Penas, multas, accesorios y actualizaciones.	\$ 3,000	\$ (1,848)	\$ 1,152	\$ 1,135	\$ 17	\$ 1,135	\$ -	\$ 17	\$ 1,135	\$ 45,194	\$ -
3000-3900-398	Impuestos sobre nóminas y otros que se deriven de una relación laboral	\$ 365,418	\$ 4,409	\$ -	\$ 369,825	\$ 369,566	\$ 259	\$ 369,566	\$ -	\$ 259	\$ 335,686	\$ 33,880
4000-0000-000	Transferencias, asignaciones, subsidios y otras ayudas	\$ 45,000	\$ 89,600	\$ -	\$ 134,600	\$ 130,625	\$ 3,975	\$ 130,625	\$ -	\$ 3,975	\$ 130,625	\$ -
4000-4400-000	Ayudas sociales	\$ 45,000	\$ 9,600	\$ -	\$ 54,600	\$ 50,625	\$ 3,975	\$ 50,625	\$ -	\$ 3,975	\$ 50,625	\$ -
4000-4400-441	Ayudas sociales a personas	\$ 45,000	\$ 9,600	\$ -	\$ 54,600	\$ 50,625	\$ 3,975	\$ 50,625	\$ -	\$ 3,975	\$ 50,625	\$ -
4000-4900-000	Transferencias al exterior	\$ -	\$ 80,000	\$ -	\$ 80,000	\$ 80,000	\$ -	\$ 80,000	\$ -	\$ -	\$ 80,000	\$ -
4000-4900-493	Transferencias para el Sector privado externo	\$ -	\$ 80,000	\$ -	\$ 80,000	\$ 80,000	\$ -	\$ 80,000	\$ -	\$ -	\$ 80,000	\$ -
	GASTO DE CAPITAL	\$ 832,574	\$ 253,633	-\$ 198,849	\$ 887,358	\$ 886,466	\$ 892	\$ 886,466	\$ -	\$ 892	\$ 886,466	\$ 886,466
5000-0000-000	Bienes muebles, inmuebles e intangibles	\$ 832,574	\$ 253,633	\$ (198,849)	\$ 887,358	\$ 886,466	\$ 892	\$ 886,466	\$ -	\$ 892	\$ 886,466	\$ -
5000-5100-000	Mobiliario y equipo de administración	\$ 503,128	\$ 48,591	\$ (25,308)	\$ 526,410	\$ 525,697	\$ 713	\$ 525,697	\$ -	\$ 713	\$ 525,697	\$ -
5000-5100-511	Muebles de oficina y estantería	\$ 107,795	\$ 33,109	\$ -	\$ 140,904	\$ 140,577	\$ 327	\$ 140,577	\$ -	\$ 327	\$ 140,577	\$ -
5000-5100-515	Equipo de cómputo y de tecnologías de la información	\$ 270,819	\$ 15,481	\$ -	\$ 286,300	\$ 285,968	\$ 332	\$ 285,968	\$ -	\$ 332	\$ 285,968	\$ -
5000-5100-519	Otros mobiliarios y equipos de administración	\$ 124,514	\$ (25,308)	\$ 99,206	\$ 99,153	\$ 53	\$ 99,153	\$ -	\$ 53	\$ 99,153	\$ 99,153	\$ -
5000-5200-000	Mobiliario y equipo educacional y recreativo	\$ 62,700	\$ 40,032	\$ (10,000)	\$ 92,732	\$ 92,732	\$ -	\$ 92,732	\$ -	\$ -	\$ 92,732	\$ -
5000-5200-521	Equipos y aparatos audiovisuales	\$ 52,700	\$ 40,032	\$ -	\$ 92,732	\$ 92,732	\$ -	\$ 92,732	\$ -	\$ -	\$ 92,732	\$ -
5000-5200-523	Cámaras fotográficas y de vídeo	\$ 10,000	\$ (10,000)	\$ -	\$ -	\$ -	\$ -	\$ -	\$ -	\$ -	\$ -	\$ -
5000-5400-000	Vehículos y equipo de transporte	\$ -	\$ 160,947	\$ -	\$ 160,947	\$ 160,946	\$ 1	\$ 160,946	\$ -	\$ 1	\$ 160,946	\$ -
5000-5400-541	Vehículos y Equipo de Transporte	\$ -	\$ 160,947	\$ -	\$ 160,947	\$ 160,946	\$ 1	\$ 160,946	\$ -	\$ 1	\$ 160,946	\$ -
5000-5600-000	Maquinaria, otros equipos y herramientas.	\$ 21,400	\$ (8,540)	\$ 12,860	\$ 12,860	\$ -	\$ 12,860	\$ -	\$ -	\$ 12,860	\$ 12,860	\$ -
5000-5600-562	Maquinaria y equipo industrial	\$ -	\$ -	\$ -	\$ -	\$ -	\$ -	\$ -	\$ -	\$ -	\$ -	\$ -
5000-5600-565	Equipo de comunicación y telecomunicación	\$ 6,400	\$ (5,164)	\$ 1,236	\$ 1,236	\$ -	\$ 1,236	\$ -	\$ -	\$ 1,236	\$ 1,236	\$ -
5000-5600-566	Equipo de generación eléctrica, aparatos y accesorios eléctricos	\$ -	\$ -	\$ -	\$ -	\$ -	\$ -	\$ -	\$ -	\$ -	\$ -	\$ -
5000-5600-569	Otros equipos	\$ 15,000	\$ (3,376)	\$ 11,624	\$ 11,624	\$ -	\$ 11,624	\$ -	\$ -	\$ 11,624	\$ 11,624	\$ -
5000-5900-000	Activos intangibles	\$ 245,346	\$ 4,063	\$ (155,000)	\$ 94,409	\$ 94,230	\$ 179	\$ 94,230	\$ -	\$ 179	\$ 94,230	\$ -
5000-5900-591	Software	\$ 155,000	\$ (155,000)	\$ -	\$ -	\$ -	\$ -	\$ -	\$ -	\$ -	\$ -	\$ -
5000-5900-597	Licencias informáticas e intelectuales	\$ 90,346	\$ 4,063	\$ -	\$ 94,409	\$ 94,230	\$ 179	\$ 94,230	\$ -	\$ 179	\$ 94,230	\$ -

Handwritten signatures and initials are present at the bottom of the page, including a large signature on the left and several smaller ones in the center and right.

ANEXO 2.2.2.3
ESTADO DEL EJERCICIO DEL PRESUPUESTO
CLASIFICACIÓN ECONÓMICA POR TIPO Y CAPÍTULO AL 31 DE DICIEMBRE DE 2013
EN PESOS MEXICANOS

CAPÍTULO DEL GASTO	NOMBRE	PRESUPUESTO DE EGRESOS APROBADO	AMPLIACIONES	REDUCCIONES	PRESUPUESTO VIGENTE	COMPROMETIDO	PRESUPUESTO DISPONIBLE PARA COMPROMETER	DEVENGADO ACUMULADO	COMPROMETIDO NO DEVENGADO	PRESUPUESTO SIN DEVENGAR	EJERCIDO ACUMULADO	PAGADO ACUMULADO	CUENTAS POR PAGAR (DEUDA)
	GASTO PRIMARIO TOTAL	\$ 22,955,000	\$ 1,509,885	-\$ 958,174	\$ 23,506,711	\$ 23,133,989	\$ 372,722	\$ 23,133,734	\$ 255	\$ 372,977	\$ 23,014,696	\$ 23,001,026	\$ 132,708
	GASTO CORRIENTE	\$ 22,077,426	\$ 1,166,652	-\$ 759,326	\$ 22,484,752	\$ 22,116,898	\$ 367,854	\$ 22,116,643	\$ 255	\$ 368,109	\$ 21,997,606	\$ 21,983,935	\$ 132,708
1000	SERVICIOS PERSONALES	\$ 16,006,433	\$ 591,091	-\$ 202,181	\$ 16,395,343	\$ 16,202,926	\$ 192,417	\$ 16,202,926	\$ -	\$ 192,417	\$ 16,123,541	\$ 16,123,541	\$ 79,385
2000	MATERIALES Y SUMINISTROS	\$ 950,925	\$ 114,095	-\$ 111,755	\$ 953,266	\$ 896,510	\$ 56,756	\$ 896,510	\$ -	\$ 56,756	\$ 896,510	\$ 896,510	\$ -
3000	SERVICIOS GENERALES	\$ 5,120,068	\$ 461,466	-\$ 445,390	\$ 5,136,144	\$ 5,017,463	\$ 118,681	\$ 5,017,207	\$ 255	\$ 118,937	\$ 4,977,555	\$ 4,963,885	\$ 53,322
	TRANSFERENCIAS Y OTROS	\$ 45,000	\$ 89,600	\$ -	\$ 134,600	\$ 130,625	\$ 3,975	\$ 130,625	\$ -	\$ 3,975	\$ 130,625	\$ 130,625	\$ -
4000	TRANSFERENCIAS, ASIGNACIONES, SUBSIDIOS Y OTRAS AYUDAS	\$ 45,000	\$ 89,600	\$ -	\$ 134,600	\$ 130,625	\$ 3,975	\$ 130,625	\$ -	\$ 3,975	\$ 130,625	\$ 130,625	\$ -
	GASTOS DE CAPITAL	\$ 832,574	\$ 253,633	-\$ 198,849	\$ 887,358	\$ 886,466	\$ 892	\$ 886,466	\$ -	\$ 892	\$ 886,466	\$ 886,466	\$ -
5000	BIENES MUEBLES, INMUEBLES E INTANGIBLES	\$ 832,574	\$ 253,633	-\$ 198,849	\$ 887,358	\$ 886,466	\$ 892	\$ 886,466	\$ -	\$ 892	\$ 886,466	\$ 886,466	\$ -

Handwritten signatures and initials are present below the table, including a large signature on the left and several other marks on the right side.

ANEXO 2.2.2.5
ESTADO DEL EJERCICIO DEL PRESUPUESTO POR FUENTE DE FINANCIAMIENTO
AL 31 DE DICIEMBRE DE 2013
EN PESOS MEXICANOS

CONCEPTO	DEVENGADO ACUMULADO
PROVENIENTES DE INGRESOS PROPIOS	\$ 23,133,734
TOTAL DE GASTOS	<u>\$ 23,133,734</u>

ca

6

F

[Signature]

[Signature]

[Signature]

Clasificación Funcional

- El Estado del Ejercicio del Presupuesto, Clasificación Funcional del Gasto, acumulado al 31 de diciembre de 2013, el cual obra como Anexo 2.2.3.

ANEXO 2.2.3
ESTADO DEL EJERCICIO DEL PRESUPUESTO
CLASIFICACIÓN FUNCIONAL DEL GASTO
AL 31 DE DICIEMBRE DE 2013
EN PESOS MEXICANOS

CONCEPTO		PRESUPUESTO APROBADO	MODIFICADO	DEVENGADO A DICIEMBRE 2013
----------	--	----------------------	------------	----------------------------

PROGRAMA PRESUPUESTARIO

FINALIDAD	01 GOBIERNO			
PILAR	01.06 GOBIERNO DE CALIDAD			
FUNCIÓN	01.06.08 OTROS SERVICIOS GENERALES			
SUBFUNCIÓN	01.06.08.04 ACCESO A LA INFORMACIÓN PÚBLICA GUBERNAMENTAL	\$ 1,200,347	\$ 1,258,317	\$ 1,169,269
ACTIVIDAD INSTITUCIONAL	01.06.08.04.29PP ACCESO A LA INFORMACIÓN PÚBLICA GUBERNAMENTAL			

FINALIDAD	01 GOBIERNO			
PILAR	01.06 GOBIERNO DE CALIDAD			
FUNCIÓN	01.06.08 OTROS SERVICIOS GENERALES			
SUBFUNCIÓN	01.06.08.04 ACCESO A LA INFORMACIÓN PÚBLICA GUBERNAMENTAL	\$ 10,957,513	\$ 10,984,684	\$ 10,808,203
ACTIVIDAD INSTITUCIONAL	01.06.08.04.09AI DIRECCIÓN Y GESTION INSTITUCIONAL			

FINALIDAD	01 GOBIERNO			
PILAR	01.06 GOBIERNO DE CALIDAD			
FUNCIÓN	01.06.08 OTROS SERVICIOS GENERALES			
SUBFUNCIÓN	01.06.08.04 ACCESO A LA INFORMACIÓN PÚBLICA GUBERNAMENTAL	\$ 10,303,541	\$ 10,767,328	\$ 10,664,062
ACTIVIDAD INSTITUCIONAL	01.06.08.04.06AI ADMINISTRACIÓN Y CONTROL DE LOS RECURSOS HUMANOS, FINANCIEROS Y MATERIALES			

FINALIDAD	01 GOBIERNO			
PILAR	01.06 GOBIERNO DE CALIDAD			
FUNCIÓN	01.06.08 OTROS SERVICIOS GENERALES			
SUBFUNCIÓN	01.06.08.04 ACCESO A LA INFORMACIÓN PÚBLICA GUBERNAMENTAL	\$ 493,600	\$ 496,383	\$ 492,199
ACTIVIDAD INSTITUCIONAL	01.06.08.04.04AI CAPACITACIÓN INSTITUCIONAL			

GRAN TOTAL DE FUNCIONES

\$ 22,955,000 \$ 23,506,711 \$ 23,133,734

- Flujo de Fondos que Resume las Operaciones y los Indicadores de la Postura Fiscal

- La cuenta económica acumulada al 31 de diciembre de 2013, la cual obra como anexo 2.2.2.4.

ANEXO 2.2.2.4
CUENTA ECONÓMICA
BASE CONTABLE: INGRESOS PERCIBIDOS Y GASTOS
DEVENGADOS
AL 31 DE DICIEMBRE DE 2013
EN PESOS MEXICANOS

1.INGRESOS	
1.1 INGRESOS CORRIENTES	\$ 23,485,163.75
1.1.4 DERECHOS, PRODUCTOS Y APROVECHAMIENTOS CORRIENTES	\$ 982,217.50
1.1.4.3 APROVECHAMIENTOS CORRIENTES NO INCLUIDOS EN OTROS CONCEPTOS	\$ 982,217.50
1.1.5. RENTAS DE LA PROPIEDAD	\$ 37,080.11
1.1.5.1. INTERESES	\$ 37,080.11
1.1.6. VENTAS DE BIENES Y SERVICIOS DE ENTIDADES DEL GOBIERNO GENERAL	\$ 67,758.64
1.1.6.1. VENTAS DE ESTABLECIMIENTOS NO DE MERCADO	\$ 67,758.64
1.1.8 TRANSFERENCIAS, ASIGNACIONES Y DONATIVOS CORRIENTES RECIBIDOS	\$ 22,398,107.50
1.1.8.2 DEL SECTOR PÚBLICO	\$ 22,398,107.50
1.2. INGRESOS DE CAPITAL	\$ 659,195.53
1.2.1 VENTA (DISPOSICIÓN) DE ACTIVOS	\$ 80,461.45
1.2.1.1 VENTA DE ACTIVOS FIJOS	\$ 80,461.45
1.2.3 INCREMENTO DE LA DEPRECIACIÓN, AMORTIZACIÓN ESTIMACIONES Y PROVISIONES ACUMULADAS	\$ 578,734.08
1.2.3.1 DEPRECIACIÓN Y AMORTIZACIÓN	\$ 578,734.08
TOTAL DE INGRESOS	\$ 24,144,359.28

2-GASTOS	
2.1-GASTOS CORRIENTES	\$ 22,826,001.68
2.1.1. GASTOS DE CONSUMO DE LOS ENTES DEL GOBIERNO GENERAL	\$ 22,695,377.06
2.1.1.1.REMUNERACIONES	\$ 16,572,492.14
2.1.1.1.1. SUELDOS Y SALARIOS	\$ 15,122,482.46
2.1.1.1.2 CONTRIBUCIONES SOCIALES	\$ 1,080,463.68
2.1.1.1.3 IMPUESTOS SOBRE NÓMINAS	\$ 369,566.00
2.1.1.2 COMPRA DE BIENES Y SERVICIOS	\$ 5,544,150.84
2.1.1.4 DEPRECIACION Y AMORTIZACION	\$ 578,734.08
2.1.2 PRESTACIONES DE LA SEGURIDAD SOCIAL	\$ -

2.1.5. TRANSFERENCIAS Y ASIGNACIONES CORRIENTES OTORGADAS	\$	130,624.62
2.1.5.1 AL SECTOR PRIVADO	\$	80,000.00
2.1.5.1.7. OTRAS	\$	50,624.62

2.2.GASTOS DE CAPITAL	\$	864,958.92
2.2.2. ACTIVOS FIJOS (FORMACIÓN BRUTA DE CAPITAL FIJO)	\$	886,466.00

2.2.2.2. MAQUINARIA Y EQUIPO	\$	792,235.72
2.2.2.2.1. EQUIPO DE TRANSPORTE	\$	160,946.13
2.2.2.2.2. EQUIPO DE TECNOLOGIA DE INFORMACIÓN Y COMUNICACIONES	\$	287,203.89
2.2.2.2.3 OTRA MAQUINARIA Y EQUIPO	\$	344,085.70
2.2.2.5. ACTIVOS FIJOS INTANGIBLES	\$	94,230.28
2.2.2.5.3 PROGRAMAS DE INFORMATICA Y BASE DE DATOS	\$	94,230.28
2.2.3 INCREMENTO DE EXISTENCIAS	-\$	21,507.08
2.2.3.1 MATERIALES Y SUMINISTROS	-\$	21,507.08
TOTAL DEL GASTO	\$	23,690,960.60

3.FINANCIAMIENTO

3.1.FUENTES FINANCIERAS		
3.1.1-DISMINUCIÓN DE ACTIVOS FINANCIEROS	\$	294,176.11
3.1.1.1.DISMINUCIÓN DE ACTIVOS FINANCIEROS CORRIENTES(CIRCULANTES)	\$	294,176.11
3.1.1.1.1. Disminución en caja y bancos	\$	95,789.61
3.1.1.1.1.1 Efectivo		
3.1.1.1.1.3 Bancos/dependencias y otros	\$	95,789.61
3.1.1.1.1.4 Inversiones temporales (hasta 3 meses)	\$	-
3.1.1.1.2 Disminución de inversiones financieras de corto plazo (derechos a recibir efectivo o equivalentes).	\$	-
3.1.1.1.3 Disminución de cuentas por cobrar	\$	198,107.50
3.1.1.1.3.1 Cuentas por cobrar	\$	198,107.50
3.1.1.1.3.2 Deudores diversos por cobrar		
3.1.1.1.3.4 Deudores por anticipos de tesorería		
3.1.1.1.4. Disminución de documentos por cobrar	\$	279.00
3.1.1.1.4.1 Otros derechos a recibir efectivo o equivalentes	\$	279.00
3.1.1.1.5 Recuperación de Préstamos otorgados de corto plazo		
3.1.1.1.6 Disminución de otros activos financieros corrientes	\$	-
3.1.1.1.6.1 Anticipo a proveedores por adquisición de bienes y prestación de servicios.		
3.1.1.1.6.3 Anticipo a proveedores por adquisición de bienes intangibles		
3.1.1.1.6.5 Otros derechos a recibir bienes o servicios	\$	-
3.1.1.1.6.6. Disminución de otros activos circulantes		
3.1.1.2.DISMINUCIÓN DE ACTIVOS FINANCIEROS NO CORRIENTES	\$	-
3.1.1.2.2. Disminución de otros activos financieros no corrientes	\$	-
3.1.1.2.2.5 Otros activos	\$	-
3.1.2 INCREMENTO DE PASIVOS	\$	87,656.77
3.1.2.1 INCREMENTO DE PASIVOS CORRIENTES	\$	87,656.77
3.1.2.1.1 Incremento de cuentas por pagar	\$	87,656.77
3.1.2.1.1.1 Servicios personales	\$	-
3.1.2.1.1.2 Proveedores por pagar	\$	-
3.1.2.1.1.7 Retenciones y contribuciones por pagar	\$	87,656.77
3.1.2.1.1.9 Otras cuentas por pagar	\$	-
3.1.3 INCREMENTO DE PATRIMONIO	\$	-
TOTAL DE FUENTES FINANCIERAS	\$	381,832.88
3.2-APLICACIONES FINANCIERAS (USOS)	-\$	558,204.63
3.2.1 INCREMENTO DE ACTIVOS FINANCIEROS	\$	(549,133.46)
3.2.1.1.INCREMENTO DE ACTIVOS FINANCIEROS CORRIENTES(CIRCULANTES)	\$	(549,133.46)
3.2.1.1.1. Incremento en caja y bancos	\$	(507,909.22)
3.2.1.1.1.1 Efectivo	\$	(7,909.22)
3.2.1.1.1.3 Bancos/dependencias y otros	\$	-
3.2.1.1.1.4 Inversiones temporales (hasta 3 meses)	\$	(500,000.00)
3.2.1.1.2 Incremento de inversiones financieras de corto plazo (derechos a recibir efectivo o equivalentes).	\$	-
3.2.1.1.3 Incremento de cuentas por cobrar	\$	-

3.2.1.1.3.1 Cuentas por cobrar	\$	-
3.2.1.1.3.2 Deudores diversos por cobrar		
3.2.1.1.3.4 Deudores por anticipos de tesorería	\$	-
3.2.1.1.4. Incremento de documentos por cobrar	\$	(17,357.73)
3.2.1.1.4.1 Otros derechos a recibir efectivo o equivalentes	\$	(17,357.73)
3.2.1.1.5 Préstamos otorgados de corto plazo	\$	-
3.2.1.1.6 Incremento de otros activos financieros corrientes	\$	(23,866.51)
3.2.1.1.6.1 Anticipo a proveedores por adquisición de bienes y prestación de servicios.	\$	-
3.2.1.1.6.3 Anticipo a proveedores por adquisición de bienes intangibles		
3.2.1.1.6.5 Otros derechos a recibir bienes o servicios	\$	(23,866.51)
3.2.1.1.6.6. Disminución de otros activos circulantes	\$	-
3.2.1.2. INCREMENTO DE ACTIVOS FINANCIEROS NO CORRIENTES	\$	-
3.2.1.2.2. Incremento de otros activos financieros no corrientes	\$	-
3.2.1.2.2.5 Otros activos		
3.2.2 DISMINUCION DE PASIVOS	\$	(9,071.17)
3.2.2.1 DISMINUCION DE PASIVOS CORRIENTES	\$	(9,071.17)
3.2.2.1.1 Disminución de cuentas por pagar	\$	(9,071.17)
3.2.2.1.1.1 Servicios personales	\$	-
3.2.2.1.1.2 Proveedores por pagar	\$	(9,071.17)
3.2.2.1.1.7 Retenciones y contribuciones por pagar		
3.2.3 DISMINUCIÓN DE PATRIMONIO	\$	-

Adecuaciones Presupuestales

En lo que respecta al ejercicio de las distintas partidas del gasto que componen el presupuesto de egresos del Instituto, durante el ejercicio 2013, se efectuaron diversas adecuaciones al presupuesto de Egresos del Instituto debidamente aprobadas por el Consejo General, así como por la Secretaría Ejecutiva con base en la atribución que le confirió el Consejo General en sesión de Consejo General de fecha 07 de enero de 2013. Las adecuaciones autorizadas por la Secretaría Ejecutiva a distintas partidas no implicaron aumentar o disminuir el presupuesto de Egresos del Instituto ni mucho menos aumentó o disminuyó el presupuesto asignado para cada programa ni de cada Unidad Administrativa. Asimismo en el citado acuerdo administrativo el Consejo General autorizó a la Secretaría Ejecutiva ejercer anticipadamente recursos financieros en los programas y/o proyectos sin rebasar el techo presupuestal autorizado para cada uno de éstos, ni rebasar el techo presupuestal autorizado para cada capítulo del presupuesto de egresos autorizado para el ejercicio 2013. Asimismo el Consejo General aprobó en distintas fechas adecuaciones al presupuesto del ejercicio 2013 que representaron ampliaciones al ejercicio del presupuesto, adecuaciones entre las distintas partidas del gasto, adecuaciones entre los programas y/o proyectos y adecuaciones al presupuesto de las distintas unidades administrativas que integran el Instituto.

Las adecuaciones autorizadas por la Secretaría Ejecutiva y el Consejo General se encuentran en los siguientes documentos que obran en el archivo del Instituto:

ACTAS DE CONSEJO Y ACUERDOS ADMINISTRATIVOS DE LAS ADECUACIONES		
FECHA	DOCUMENTO	Número de hojas
07-ene-2013	ACTA 001/2013 CONSEJO GENERAL	50
07-ene-2013	ACUERDO ADMINISTRATIVO SECRETARIA EJECUTIVA	4
21-ene-2013	ACUERDO ADMINISTRATIVO SECRETARIA EJECUTIVA	4
01-feb-2013	ACUERDO ADMINISTRATIVO SECRETARIA EJECUTIVA	18
01-marzo-2013	ACUERDO ADMINISTRATIVO SECRETARIA EJECUTIVA	21
01-abril-2013	ACUERDO ADMINISTRATIVO SECRETARIA EJECUTIVA.	20
05-abril-2013	ACTA 15/2013 CONSEJO GENERAL	11
22-abril-2013	ACTA 20/2013 CONSEJO GENERAL	4
2-mayo-2013	ACUERDO ADMINISTRATIVO SECRETARIA EJECUTIVA	29
03-junio-2013	ACUERDO ADMINISTRATIVO SECRETARIA EJECUTIVA	29
01-julio-2013	ACUERDO ADMINISTRATIVO SECRETARIA EJECUTIVA	30
12-ago-2013	ACUERDO ADMINISTRATIVO SECRETARIA EJECUTIVA	22
20-ago-2013	ACTA 047/2013 CONSEJO GENERAL	8
02-sep-2013	ACUERDO ADMINISTRATIVO SECRETARIA EJECUTIVA	19
01-oct-2013	ACUERDO ADMINISTRATIVO SECRETARIA EJECUTIVA	24
04-nov-2013	ACUERDO ADMINISTRATIVO SECRETARIA EJECUTIVA	35
02-dic-2013	ACUERDO ADMINISTRATIVO SECRETARIA EJECUTIVA	22
20-dic-2013	ACTA 74/2013 CONSEJO GENERAL	10

Con motivo de las adecuaciones aprobadas a realizar por la Secretaría Ejecutiva y las que aprobó directamente el Consejo General, el presupuesto de egresos vigente a ejercer al 31 de diciembre de 2013 por partida específica quedó de la siguiente manera:

CÓDIGO PRESUPUESTAL	CÓDIGO PRESUPUESTAL	NOMBRE	PRESUPUESTO DE EGRESOS APROBADO	AMPLIACIONES	REDUCCIONES	PRESUPUESTO VIGENTE
1000-0000-000-0000-000	1000-0000-000-0000-000	Servicios personales	\$ 16,006,433.00	\$ 591,090.60	\$ (202,180.59)	\$ 16,395,343.01
1000-1100-113-1131-00000-000	1000-1100-113-1131-00000-000	Sueldos base al personal permanente	\$ 11,506,635.00		\$ (79,686.66)	11,426,948.34
1000-1200-121-1211-00000-000	1000-1200-121-1211-00000-000	Honorarios asimilados a salarios	\$ 45,000.00		\$ (45,000.00)	-
1000-1200-122-1221-00000-000	1000-1200-122-1221-00000-000	Sueldo base al personal eventual	\$ 228,467.00	\$ 232,034.53		460,501.53
1000-1200-123-1231-00000-000	1000-1200-123-1231-00000-000	retribuciones por servicios de carácter social	\$ 62,640.00	\$ 28,880.00		91,520.00
1000-1300-132-1321-00000-000	1000-1300-132-1321-00000-000	Prima de vacaciones y dominical	\$ 321,497.00	\$ 5,117.92		326,614.92
1000-1300-132-1322-00000-000	1000-1300-132-1322-00000-000	Gratificación de fin de año	\$ 1,285,990.00	\$ 24,044.09		1,310,034.09
1000-1300-134-1343-00000-000	1000-1300-134-1343-00000-000	Compensación por servicios eventuales	\$ 5,000.00		-5000	-
1000-1300-134-1348-00000-000	1000-1300-134-1348-00000-000	Compensación por productividad	\$ -	\$ 35,140.00		35,140.00
1000-1400-141-1411-00000-000	1000-1400-141-1411-00000-000	Cuotas de seguridad social (isstey)	\$ 956,330.00		\$ (10,284.61)	946,045.39

1000-1400-144-1441-00000-000	1000-1400-144-1441-00000-000	Cuotas para el seguro de vida del personal	\$ 39,850.00		\$ (12,009.49)	27,840.51
1000-1400-144-1442-00000-000	1000-1400-144-1442-00000-000	Seguro de responsabilidad civil, asistencia legal (gastos médicos mayores)	\$ 120,000.00		\$ -	120,000.00
1000-1500-152-1521-00000-000	1000-1500-152-1521-00000-000	Liquidaciones por indemnizaciones y pos sueldos y salarios caídos	\$ 46,451.00		\$ -	46,451.00
1000-1500-153-1531-00000-000	1000-1500-153-1531-00000-000	prestaciones y haberes de retiro	\$ 100,000.00	\$ 212,728.77		312,728.77
1000-1500-154-1541-00000-000	1000-1500-154-1541-00000-000	Prestaciones establecidas por condiciones generales de trabajo o contratos colectivos de trabajo (vales despensa)	\$ 1,224,073.00	\$ 53,145.29		1,277,218.29
1000-1500-155-1551-00000-000	1000-1500-155-1551-00000-000	Apoyos a la capacitación de los servidores públicos	\$ 64,500.00		\$ (50,199.83)	14,300.17
1000-1500-159-1591-00000-000	1000-1500-159-1591-00000-000	Otras prestaciones	\$ -		\$ -	-
1000-2800-181-1810-00000-000	1000-2800-181-1810-00000-000	Impuesto sobre nóminas	\$ -		\$ -	-
2000-0000-000-0000-000	2000-0000-000-0000-000	Materiales y suministros	\$ 950,925.00	\$ 114,095.30	\$ (111,754.78)	\$ 953,265.52
2000-2100-211-2111-00000-000	2000-2100-211-2111-00000-000	Materiales, útiles y equipos menores de oficina	\$ 136,547.00	\$ 17,938.89		154,485.89
2000-2100-212-2121-00000-000	2000-2100-212-2121-00000-000	Materiales y útiles de impresión y reproducción	\$ 6,000.00		\$ (3,735.00)	2,265.00
2000-2100-213-2131-00000-000	2000-2100-213-2131-00000-000	Material Estadístico y Geográfico	\$ -		\$ -	-
2000-2100-214-2141-00000-000	2000-2100-214-2141-00000-000	Materiales, útiles y equipos menores de tecnologías de información y comunicaciones	\$ 175,340.00		\$ (8,697.87)	166,642.13
2000-2100-215-2151-00000-000	2000-2100-215-2151-00000-000	Material impreso e información digital	\$ 44,350.00		\$ (14,505.00)	29,845.00
2000-2100-216-2161-00000-000	2000-2100-216-2161-00000-000	Material de limpieza	\$ 10,500.00		\$ (569.00)	9,931.00
2000-2200-221-2211-00000-000	2000-2200-221-2211-00000-000	Productos alimenticios para personas derivado de la prestación de servicios públicos en unidades de salud, educativas, de readaptación social y otras.	\$ 94,700.00		\$ (762.30)	93,937.70
2000-2200-221-2213-00000-000	2000-2200-221-2213-00000-000	Productos alimenticios para el personal derivado de la ejecución de programas que requieren permanencia de los servidores en instalaciones de las dependencias y entidades de la administración pública estatal.	\$ 33,879.00		\$ (4,545.83)	29,333.17

2000-2200-223-2231-00000-000	2000-2200-223-2231-00000-000	Utensilios para el servicio de alimentación	\$ 5,500.00		\$ (4,757.00)	743.00
2000-2400-241-2411-00000-000	2000-2400-241-2411-00000-000	Productos minerales no metálicos	\$ 1,000.00		\$ (900.00)	100.00
2000-2400-242-2421-00000-000	2000-2400-242-2421-00000-000	Cemento y productos de concreto	\$ 3,000.00		\$ (2,860.00)	140.00
2000-2400-243-2431-00000-000	2000-2400-243-2431-00000-000	Cal, yeso, productos de yeso	\$ 3,000.00		\$ (3,000.00)	-
2000-2400-244-2441-00000-000	2000-2400-244-2441-00000-000	madera y productos de madera	\$ 1,400.00		\$ (1,400.00)	-
2000-2400-245-2451-00000-000	2000-2400-245-2451-00000-000	Vidrios y productos de vidrio	\$ 1,400.00		\$ (1,331.41)	68.59
2000-2400-246-2461-00000-000	2000-2400-246-2461-00000-000	Material eléctrico y electrónico	\$ 9,000.00	\$ 4,700.00		13,700.00
2000-2400-247-2471-00000-000	2000-2400-247-2471-00000-000	Artículos metálicos para la construcción	\$ 24,000.00	\$ 9,050.00		33,050.00
2000-2400-248-2481-00000-000	2000-2400-248-2481-00000-000	Materiales complementarios	\$ 5,000.00	\$ 18,091.41		23,091.41
2000-2400-249-2491-00000-000	2000-2400-249-2491-00000-000	Otros materiales y artículos de construcción y reparación	\$ 7,000.00		\$ (4,210.00)	2,790.00
2000-2500-251-2511-00000-000	2000-2500-251-2511-00000-000	Productos químicos básicos	\$ 2,500.00		\$ (750.00)	1,750.00
2000-2500-252-2521-00000-000	2000-2500-252-2521-00000-000	Fertilizantes, Pesticidas y otros agroquímicos	\$ 1,000.00		\$ (900.00)	100.00
2000-2500-253-2531-00000-000	2000-2500-253-2531-00000-000	Medicinas y productos farmacéuticos	\$ 900.00		\$ (324.14)	575.86
2000-2500-254-2541-00000-000	2000-2500-254-2541-00000-000	Materiales, accesorios y suministros médicos	\$ 500.00		\$ (500.00)	-
2000-2500-256-2561-00000-000	2000-2500-256-2561-00000-000	Fibras sintéticas, hules, plásticos y derivados	\$ 1,000.00		\$ (400.00)	600.00
2000-2600-261-2611-00000-000	2000-2600-261-2611-00000-000	Combustibles para vehículos terrestres, aéreos, marítimos, lacustres y fluviales	\$ 219,708.00	\$ 43,758.00		263,466.00
2000-2600-261-2614-00000-000	2000-2600-261-2614-00000-000	Lubricantes y aditivos	\$ 1,000.00	\$ 400.00		1,400.00
2000-2700-271-2711-00000-000	2000-2700-271-2711-00000-000	Vestuario y uniformes	\$ 63,600.00	\$ 10,301.00		73,901.00
2000-2700-274-2740-00000-000	2000-2700-274-2740-00000-000	Productos textiles	\$ 600.00		\$ (600.00)	-
2000-2700-275-2750-00000-000	2000-2700-275-2750-00000-000	Blancos y otros productos textiles, excepto prendas de vestir	\$ 600.00	\$ 9,006.00		9,606.00
2000-2900-291-2911-00000-000	2000-2900-291-2911-00000-000	Herramientas menores	\$ 1,200.00		\$ (1,200.00)	-
2000-2900-292-2921-00000-000	2000-2900-292-2921-00000-000	Refacciones y accesorios menores de edificios	\$ 2,200.00	\$ 850.00		3,050.00
2000-2900-293-2931-00000-000	2000-2900-293-2931-00000-000	Refacciones y accesorios para mobiliario y equipo de administración, educacional y recreativo.	\$ 5,000.00		\$ (5,000.00)	-

2000-2900-294-2941-00000-000	2000-2900-294-2941-00000-000	Refacciones y accesorios menores de equipo de cómputo y tecnologías de la información	\$ 29,607.00		\$ (18,460.32)	11,146.68
2000-2900-296-2961-00000-000	2000-2900-296-2961-00000-000	Refacciones y accesorios menores de equipo de transporte	\$ 50,894.00		\$ (23,346.91)	27,547.09
2000-2900-298-2981-00000-000	2000-2900-298-2981-00000-000	Refacciones y accesorios menores de maquinaria y otros equipos	\$ 2,500.00		\$ (2,500.00)	-
2000-2900-299-2991-00000-000	2000-2900-299-2991-00000-000	Refacciones y accesorios menores otros bienes muebles	\$ 6,500.00		\$ (6,500.00)	-
3000-0000-000-0000-000	3000-0000-000-0000-000	Servicios generales	\$ 5,120,068.00	\$ 461,466.25	\$ (445,390.33)	\$ 5,136,143.92
3000-3100-311-3111-00000-000	3000-3100-311-3111-00000-000	Servicio de energía eléctrica	\$ 276,000.00		\$ (17,500.00)	258,500.00
3000-3100-313-3131-00000-000	3000-3100-313-3131-00000-000	Servicio de agua	\$ 16,500.00		\$ (8,700.00)	7,800.00
3000-3100-314-3141-00000-000	3000-3100-314-3141-00000-000	Servicio telefónico convencional	\$ 78,000.00		\$ (3,800.00)	74,200.00
3000-3100-315-3151-00000-000	3000-3100-315-3151-00000-000	Servicio de telefonía celular	\$ 76,009.00	\$ 2,420.00		78,429.00
3000-3100-316-3161-00000-000	3000-3100-316-3161-00000-000	Servicio de telecomunicaciones	\$ 400.00		\$ (300.00)	100.00
3000-3100-317-3171-00000-000	3000-3100-317-3171-00000-000	Servicios de conducción de señales analógicas y digitales	\$ 122,400.00		\$ (21,255.17)	101,144.83
3000-3100-318-3181-00000-000	3000-3100-318-3181-00000-000	Servicio postal	\$ 73,389.00		\$ (39,058.46)	34,330.54
3000-3101-319-3192-00000-000	3000-3101-319-3192-00000-000	Contratación de otros servicios	\$ 1,000.00		\$ (1,000.00)	-
3000-3200-322-3221-00000-000	3000-3200-322-3221-00000-000	Arrendamiento de edificios y locales	\$ 748,680.00	\$ 4,582.00		753,262.00
3000-3200-323-3231-00000-000	3000-3200-323-3231-00000-000	Arrendamiento de mobiliario	\$ 25,272.00	\$ 7,750.00		33,022.00
3000-3200-323-3232-00000-000	3000-3200-323-3232-00000-000	Arrendamiento de equipo y bienes informáticos	\$ -		\$ -	-
3000-3200-325-3251-00000-000	3000-3200-325-3251-00000-000	Arrendamiento de vehículos terrestres, aéreos, marítimos, lacustres y fluviales para servidores públicos	\$ 505,742.00	\$ 15,052.56		520,794.56
3000-3200-326-3261-00000-000	3000-3200-326-3261-00000-000	Arrendamiento de maquinaria y equipo	\$ -		0	-
3000-3200-327-3271-00000-000	3000-3200-327-3271-00000-000	Patentes, regalías y otros	\$ 16,100.00	\$ 11,790.00		27,890.00
3000-3200-329-3291-00000-000	3000-3200-329-3291-00000-000	Otros arrendamientos	\$ 26,188.00	\$ 9,094.42		35,282.42
3000-3300-331-3311-00000-000	3000-3300-331-3311-00000-000	Servicios legales, de contabilidad, auditoría y relacionados.	\$ 174,006.00		\$ (24,245.10)	149,760.90
3000-3300-332-3321-00000-000	3000-3300-332-3321-00000-000	Servicios de diseño, arquitectura, ingeniería y actividades relacionadas	\$ -		\$ -	-

Handwritten signature or mark.

Handwritten signature or mark.

Handwritten signature or mark.

Handwritten signature or mark.

Handwritten signature or mark.

3000-3300-333-3332-00000-000	3000-3300-333-3332-00000-000	Servicios consultoria técnica y en tecnologías de información	\$ 65,000.00		\$ (25,665.00)	39,335.00
3000-3300-334-3341-00000-000	3000-3300-334-3341-00000-000	Servicios para capacitación a servidores públicos	\$ 100,000.00		\$ (30,712.00)	69,288.00
3000-3300-336-3361-00000-000	3000-3300-336-3361-00000-000	Impresión y elaboración de material informativo derivado de la operación de dependencias y entidades de la administración pública estatal.	\$ 58,185.00		-7892	50,293.00
3000-3300-336-3363-00000-000	3000-3300-336-3363-00000-000	Otros servicios comerciales	\$ 22,000.00	\$ 6,447.36		28,447.36
3000-3300-338-3381-00000-000	3000-3300-338-3381-00000-000	Servicios de vigilancia	\$ 177,000.00		\$ (20,000.00)	157,000.00
3000-3300-339-3390-00000-000	3000-3300-339-3390-00000-000	Servicios profesionales, científicos y Técnicos Integrales	\$ 14,000.00		-13400	600.00
3000-3300-339-3391-00000-000	3000-3300-339-3391-00000-000	Servicios relacionados con traducciones y otros.	\$ -		0	-
3000-3400-341-3411-00000-000	3000-3400-341-3411-00000-000	Intereses descuentos y otros servicios bancarios	\$ 16,600.00		\$ (4,570.00)	12,030.00
3000-3400-342-3420-00000-000	3000-3400-342-3420-00000-000	Servicios de cobranza, investigación crediticia y similar	\$ 5,000.00	\$ 8,948.33		13,948.33
3000-3400-344-3440-00000-000	3000-3400-344-3440-00000-000	Seguros de responsabilidad patrimonial y fianzas	\$ 58,000.00		\$ (8,800.00)	49,200.00
3000-3400-345-3451-00000-000	3000-3400-345-3451-00000-000	Seguro de bienes patrimoniales	\$ -		0	-
3000-3400-345-3454-00000-000	3000-3400-345-3454-00000-000	Seguros vehiculares	\$ 78,050.00		-2024.48	76,025.52
3000-3400-347-3471-00000-000	3000-3400-347-3471-00000-000	Fletes y maniobras	\$ -	\$ 290.00		290.00
3000-3400-349-3490-00000-000	3000-3400-349-3490-00000-000	Servicios financieros, bancarios y comerciales integrales	\$ 44,810.00		-1302.5	43,507.50
3000-3500-351-3511-00000-000	3000-3500-351-3511-00000-000	Mantenimiento y conservación de inmuebles	\$ 85,000.00	\$ 67,966.00		152,966.00
3000-3500-352-3521-00000-000	3000-3500-352-3521-00000-000	Mantenimiento y conservación de mobiliario y equipo de administración	\$ 18,018.00		\$ (5,415.00)	12,603.00
3000-3500-353-3531-00000-000	3000-3500-353-3531-00000-000	Mantenimiento y conservación de bienes informáticos	\$ 14,575.00		\$ (8,513.50)	6,061.50
3000-3500-355-3551-00000-000	3000-3500-355-3551-00000-000	Mantenimiento y conservación de vehículos terrestres, aéreos, marítimos, lacustres y fluviales	\$ 83,465.00		\$ (18,717.03)	64,747.97
3000-3500-357-3571-00000-000	3000-3500-357-3571-00000-000	Mantenimiento y conservación de maquinaria y equipo	\$ 18,000.00		\$ (13,800.00)	4,200.00

3000-3500-357-3572-00000-000	3000-3500-357-3572-00000-000	Instalaciones	\$ 39,648.00		\$ (20,788.00)	18,860.00
3000-3500-358-3581-00000-000	3000-3500-358-3581-00000-000	Servicios de lavandería, limpieza, Higiene y manejo de desechos	\$ 149,703.00		\$ (4,000.00)	145,703.00
3000-3500-359-3591-00000-000	3000-3500-359-3591-00000-000	Servicios de jardinería y fumigación	\$ 26,020.00		\$ (5,640.00)	20,380.00
3000-3600-361-3611-00000-000	3000-3600-361-3611-00000-000	Difusión de mensajes sobre programas y actividades gubernamentales	\$ 784,896.00	\$ 216,477.71		1,001,373.71
3000-3600-363-3630-00000-000	3000-3600-363-3630-00000-000	servicios de creatividad, preproducción y postproducción de publicidad, excepto Internet	\$ 10,000.00		\$ (10,000.00)	-
3000-3600-364-3640-00000-000	3000-3600-364-3640-00000-000	Servicios revelado de fotografías	\$ -		0	-
3000-3600-365-3650-00000-000	3000-3600-365-3650-00000-000	Servicios de la industria filmica, sonido y video	\$ 44,000.00		-23258	20,742.00
3000-3600-366-3660-00000-000	3000-3600-366-3660-00000-000	Servicio de creación y Difusión de contenido exclusivamente a través de Internet	\$ -		0	-
3000-3700-371-3711-00000-000	3000-3700-371-3711-00000-000	Pasajes nacionales aéreos para servidores públicos de mando en el desempeño de comisión.	\$ 226,400.00	\$ 25,642.00		252,042.00
3000-3700-371-3712-00000-000	3000-3700-371-3712-00000-000	Pasajes internacionales aéreos para servidores públicos	\$ -		0	-
3000-3700-372-3721-00000-000	3000-3700-372-3721-00000-000	Pasajes nacionales terrestres para servidores públicos de mando en el desempeño de comisión	\$ 43,001.00		\$ (16,900.00)	26,101.00
3000-3700-375-3751-00000-000	3000-3700-375-3751-00000-000	Viáticos nacionales para servidores públicos en el desempeño de funciones oficiales	\$ 84,750.00	\$ 7,338.61		92,088.61
3000-3700-375-3752-00000-000	3000-3700-375-3752-00000-000	Viáticos para labores en campo y supervisión	\$ 21,000.00		-2340	18,660.00
3000-3800-382-3821-00000-000	3000-3800-382-3821-00000-000	Gastos de orden social	\$ 75,000.00	\$ 54,016.00		129,016.00
3000-3800-383-3831-00000-000	3000-3800-383-3831-00000-000	Congresos y convenciones	\$ 95,000.00	\$ 19,242.00		114,242.00
3000-3800-384-3841-00000-000	3000-3800-384-3841-00000-000	Exposiciones	\$ 60,000.00		-50128	9,872.00
3000-3800-385-3850-00000-000	3000-3800-385-3850-00000-000	Gastos de representación	\$ 19,000.00		\$ (9,900.00)	9,100.00
3000-3900-392-3921-00000-000	3000-3900-392-3921-00000-000	Otros impuestos y derechos	\$ 75,845.00		\$ (23,918.09)	51,926.91
3000-3900-395-3951-00000-000	3000-3900-395-3951-00000-000	Penas, multas, accesorios y actualizaciones.	\$ 3,000.00		\$ (1,848.00)	1,152.00
3000-3900-398-3981-00000-000	3000-3900-398-3981-00000-000	Impuestos sobre nóminas y otros que se deriven de una relación laboral	\$ 365,416.00	\$ 4,409.26		369,825.26

4000-0000-000-0000-000	4000-0000-000-0000-000	Transferencias, asignaciones, subsidios y otras ayudas	\$ 45,000.00	\$ 89,600.00	\$ -	\$ 134,600.00
4000-4400-441-4414-00000-000	4000-4400-441-4414-00000-000	Compensaciones de servicios carácter social	\$ -		0	-
4000-4400-441-4415-00000-000	4000-4400-441-4415-00000-000	Premios, recompensas, Pensiones de gracia y Pensión recreativa estudiantil	\$ 45,000.00	\$ 9,600.00		54,600.00
4000-4900-493-4930-00000-000	4000-4900-493-4930-00000-000	Transferencias para el Sector privado	\$ -	\$ 80,000.00		80,000.00
5000-0000-000-0000-000	5000-0000-000-0000-000	Bienes muebles, inmuebles e intangibles	\$ 832,574.00	\$ 253,632.90	\$ (198,848.50)	\$ 887,358.40
5000-5100-511-5111-00000-000	5000-5100-511-5111-00000-000	Muebles de oficina y estantería (Mobiliario)	\$ 107,795.00	\$ 33,109.33		140,904.33
5000-5100-515-5151-00000-000	5000-5100-515-5151-00000-000	Bienes informáticos	\$ 270,819.00	\$ 15,481.33		286,300.33
5000-5100-519-5191-00000-000	5000-5100-519-5191-00000-000	Equipo de administración	\$ 124,514.00		\$ (25,308.38)	99,205.62
5000-5200-521-5211-00000-000	5000-5200-521-5211-00000-000	Equipo educacional y recreativo	\$ 52,700.00	\$ 40,032.24		92,732.24
5000-5200-523-5230-00000-000	5000-5200-523-5230-00000-000	Cámaras fotográficas y de video	\$ 10,000.00		\$ (10,000.00)	-
5000-5400-541-5411-00000-000	5000-5400-541-5411-00000-000	Vehículos y Equipo de Transporte	\$ -	\$ 160,947.00		160,947.00
5000-5600-562-5621-00000-000	5000-5600-562-5621-00000-000	Maquinaria y equipo industrial	\$ -		0	-
5000-5600-564-5640-00000-000	5000-5600-564-5640-00000-000	Sistemas de aire acondicionado, refrigeración	\$ -		0	-
5000-5600-565-5651-00000-000	5000-5600-565-5651-00000-000	Equipos y aparatos de comunicaciones	\$ 6,400.00		\$ (5,163.95)	1,236.05
5000-5600-566-5661-00000-000	5000-5600-566-5661-00000-000	Maquinaria y equipo eléctrico y electrónico	\$ -		0	-
5000-5600-569-5690-00000-000	5000-5600-569-5690-00000-000	Otros equipos	\$ -		0	-
5000-5600-569-5691-00000-000	5000-5600-569-5691-00000-000	Otros bienes muebles	\$ 15,000.00		\$ (3,376.17)	11,623.83
5000-5900-591-5911-00000-000	5000-5900-591-5911-00000-000	Software	\$ 155,000.00		\$ (155,000.00)	-
5000-5900-597-5971-00000-000	5000-5900-597-5971-00000-000	Licencias informáticas	\$ 90,346.00	\$ 4,063.00		94,409.00
GRAN TOTAL			\$ 22,955,000.00	\$ 1,509,885.05	-\$ 958,174.20	\$ 23,506,710.85

Señaló asimismo que tanto la adecuación de las distintas partidas presupuestales como el ejercicio de su aplicación fue aprobada por el Consejo General al aprobarse los estados e información financiera de cada mes del año 2013, ya que en el estado del ejercicio del presupuesto se detalló el importe acumulado de las adecuaciones por partida. Asimismo, indicó que se informó de las adecuaciones presupuestales realizadas del 1 de enero al 30 de junio de 2013 al rendir el informe semestral de avance de gestión financiera, mismo que fue aprobado por el Consejo General el día 23 de julio de 2013 según acta número 041/2013.

Contratos plurianuales:

En sesión pública de fecha 20 de enero de 2012, el Consejo General del Instituto autorizó la suscripción de contratos de arrendamiento de bienes muebles, de tres vehículos a través de un arrendamiento puro en los términos y condiciones acordados en la sesión de fecha diecinueve de diciembre de dos mil once, que obra en el acta número 092/2011.

Asimismo, en sesión de fecha 20 de agosto de 2013, el Consejo General del Instituto autorizó la suscripción de contratos de arrendamiento de cuatro vehículos a través de un arrendamiento puro estableciéndose. Los contratos firmados en el mes de septiembre de 2013 tienen un plazo del arrendamiento de 36 meses con una renta mensual total por esos vehículos de \$ 24,165. .

Con estos contratos más los contratos de arrendamientos de los predios 185 y 187-A de la calle 10 x 21 de la Colonia García Ginerés de Mérida, Yucatán y el contrato de arrendamiento de la camioneta Eurovan modelo 2009, durante el año 2013 se hicieron los siguientes pagos respecto a los contratos plurianuales firmados por estos conceptos:

MES	IMPORTE RENTA EDIFICIO 185	IMPORTE RENTA EDIFICIO 187-A	SUBTOTAL RENTA EDIFICIOS	IMPORTE RENTA EUROVAN	RENTA DE 3 VEHÍCULOS JETTA TEAM Y SAVEIRO	IMPORTE RENTA 3 FOCUS
ENERO	\$ 30,209	\$ 31,688	\$ 61,897	\$ 9,145		\$ 33,000
FEBRERO	\$ 30,209	\$ 31,688	\$ 61,897	\$ 9,145		\$ 33,000
MARZO	\$ 30,209	\$ 31,688	\$ 61,897	\$ 9,145		\$ 33,000
ABRIL	\$ 30,209	\$ 31,688	\$ 61,897	\$ -		\$ 33,000
MAYO	\$ 30,209	\$ 31,688	\$ 61,897	\$ -		\$ 33,000
JUNIO	\$ 30,209	\$ 31,688	\$ 61,897	\$ -		\$ 33,000
JULIO	\$ 30,209	\$ 31,688	\$ 61,897	\$ -		\$ 33,000
AGOSTO	\$ 30,209	\$ 31,688	\$ 61,897	\$ -		\$ 33,000
SEPTIEMBRE	\$ 30,209	\$ 31,688	\$ 61,897	\$ -		\$ 33,000
OCTUBRE	\$ 30,209	\$ 31,688	\$ 61,897	\$ -	\$ 24,165	\$ 33,000
NOVIEMBRE	\$ 30,209	\$ 31,688	\$ 61,897	\$ -	\$ 24,165	\$ 33,000
DICIEMBRE	\$ 30,209	\$ 31,688	\$ 61,897	\$ -	\$ 24,165	\$ 33,000
TOTAL	\$ 362,508	\$ 380,256	\$ 742,764	\$ 27,436	\$ 72,495	\$ 396,000

Por otra parte, durante el año 2013 el Instituto erogó por concepto de honorarios pagados, lo siguiente:

MES	HONORARIOS AUDITORIA	HONORARIOS POR CAPACITACIÓN	HONORARIOS LEGALES	HONORARIOS POR ESTUDIOS	TOTAL
ENERO	\$ -	\$ -	\$ -	\$ -	\$ -
FEBRERO	\$ -	\$ -	\$ -	\$ -	\$ -
MARZO	\$ -	\$ -	\$ -	\$ -	\$ -
ABRIL	\$ -	\$ -	\$ -	\$ -	\$ -
MAYO	\$ -	\$ -	\$ -	\$ -	\$ -
JUNIO	\$ -	\$ -	\$ -	\$ -	\$ -
JULIO	\$ 30,856	\$ -	\$ -	\$ -	\$ 30,856
AGOSTO	\$ 13,224	\$ -	\$ -	\$ -	\$ 13,224
SEPTIEMBRE	\$ -	\$ -	\$ -	\$ -	\$ -
OCTUBRE	\$ -	\$ -	\$ 7,540	\$ -	\$ 7,540
NOVIEMBRE	\$ -	\$ -	\$ -	\$ -	\$ -
DICIEMBRE	\$ -	\$ -	\$ 9,613	\$ -	\$ 9,613
TOTAL	\$ 44,080	\$ -	\$ 17,153	\$ -	\$ 61,233

Asimismo, en la cuenta presupuestal 3000-3600-361-3611 se tienen registrados gastos relativos a la difusión del Instituto por los cuales el proveedor del servicio emite comprobante fiscales de honorarios que se detallan a continuación:

MES	IMPORTE
ENERO	\$ -
FEBRERO	\$ 4,867
MARZO	\$ 4,867
ABRIL	\$ 4,867
MAYO	\$ 4,867
JUNIO	\$ 4,867
JULIO	\$ -
AGOSTO	\$ -
SEPTIEMBRE	\$ -
OCTUBRE	\$ 4,867
NOVIEMBRE	\$ 4,867
DICIEMBRE	\$ -
TOTAL	\$ 34,069

Viene al caso reiterar, que el Instituto no tiene contratada deuda pública, no ha recibido financiamiento y por consiguiente no ha devengado, ni pagado intereses derivados de deuda o financiamiento y la información

del endeudamiento neto, se detalló en el Estado Analítico de Deuda y Otros Pasivos del 01 de enero al 31 de diciembre de 2013, y obra como Anexo 1.7.

El Instituto, por su naturaleza no genera, ni generó indicadores de la postura fiscal, y en lo que respecta a los fideicomisos, resulta conveniente precisar que el Instituto no es fideicomitente y/o fideicomisario de fideicomiso alguno, ni mucho menos recibe recursos federales.

El Consejo General aprobó el desarrollo de diversos programas y/o proyecto cuya situación presupuestal al 31 de diciembre de 2013 se presenta a continuación:

Respecto a estos Programas y/o Proyectos se devengó en el ejercicio 2013 la cantidad de \$23'133,734.00 cantidad que representa el 98.41% del presupuesto de egresos vigente para el año 2013. Dicha cifra se desglosa en el anexo 2.3.1:

- Los gastos por categoría programática incluyendo información del gasto por unidad administrativa, con desgloses inclusive por partida específica y región se detallan en los siguientes anexos:
- El Presupuesto de Egresos Devengado, Detalle de Egresos por Programa/Proyecto, Acumulado al 31 de diciembre de 2013, que obra como Anexo 2.3.1.
- El Presupuesto de Egresos Devengado, Detalle de Egresos por Unidad Administrativa/Programa y/o Proyecto, acumulado al 31 de diciembre de 2013, que obra como Anexo 2.3.2.
- El Presupuesto de Egresos Devengado, Detalle de Egresos por Programa y/o Proyecto/Unidad Administrativa/Partida Específica, acumulado al 31 de diciembre de 2013, que obra como Anexo 2.3.3.
- El Presupuesto de Egresos Devengado, Detalle de Egresos por Unidad Administrativa/Programa y/o Proyecto/Partida específica, acumulado al 31 de diciembre de 2013, que obra como Anexo 2.3.4.
- El detalle de egresos por programa y/o Proyecto, por Región del año 2013, que obra como Anexo 2.3.5.



ANEXO 2.3.1
PRESUPUESTO DE EGRESOS DEVENGADO
DETALLE DE EGRESOS POR PROGRAMA/PROYECTO
AL 31 DE DICIEMBRE DE 2013

Programa Número	Nombre del programa/proyecto 2013	APROBADO	INCREMENTOS	REDUCCIONES	PRESUPUESTO VIGENTE AL 31 DE DICIEMBRE DE 2013	DEVENGADO EN 2013	%
01833	Presupuesto Institucional de Servicios Personales (Centro coordinador: Secretaria Ejecutiva)	\$ 11,155,320	\$ 64,242.31		\$ 11,219,563	\$ 11,093,201	99%
14982	Presupuesto Institucional de Servicios Personales del Consejo General	\$ 4,851,113	\$ 324,668		\$ 5,175,781	\$ 5,109,725	99%
	Total de servicios personales	\$ 16,006,434	\$ 388,910	\$ -	\$ 16,395,344	\$ 16,202,926	99%
PROGRAMA PRESUPUESTARIO							
01.06.08.04.00.29.01PP	Garantizar los derechos de acceso a la información pública y protección de datos personales en posesión de los						

Handwritten signatures and initials are present at the bottom of the page, including a large signature on the left, a circular stamp in the center, and a long signature on the right.

13854	Proveer los servicios electrónicos a los sujetos obligados para facilitar el acceso a la información pública y protección de datos personales.	\$ 188,581			\$ 188,581	\$ 171,136	91%
13864	Garantizar los derechos de Acceso a la Información Pública y protección de datos personales en el Estado de Yucatán	\$ 135,831	\$ 86,250		\$ 222,081	\$ 205,787	93%
13867	Vigilar el cumplimiento de la Ley de Acceso a la Información Pública para el Estado y los Municipios de Yucatán	\$ 875,935		-\$ 28,280	\$ 847,655	\$ 792,346	93%
	TOTAL PROGRAMA PRESUPUESTARIO	\$ 1,200,347	\$ 86,250	-\$ 28,280	\$ 1,258,317	\$ 1,169,269	93%
OTROS PROGRAMAS							
13856	Administrar y asignar los recursos a las unidades Administrativas del INAIIP	\$ 1,027,123	\$ 93,118		\$ 1,120,241	\$ 1,106,899	99%
13859	Promover en la sociedad el conocimiento, uso y aprovechamiento de la información pública y la protección de datos personales en posesión de entes públicos.	\$ 1,712,388	\$ 244,893		\$ 1,957,281	\$ 1,908,786	98%
13868	Conciliar los intereses entre los Particulares y los Sujetos Obligados	\$ 14,481			\$ 14,481	\$ 12,413	86%

13869	Servidores Públicos y Personal de los Sujetos Obligados en materia de acceso a la información pública y de protección de datos personales.	\$ 493,600	\$ 2,783		\$ 496,383	\$ 492,199	99%
13872	Implementar los contenidos del derecho de Acceso a la Información pública y de protección de datos personales en las Instituciones Educativas	\$ 28,600			\$ 28,600	\$ 28,372	99%
13877	Promover en las Instituciones de Educación Superior la Difusión, Investigación y Docencia sobre el Derecho de Acceso a la Información Pública y la protección de datos personales en posesión de entes públicos.	\$ 234,400		-\$ 136,102	\$ 98,298	\$ 96,130	98%
13894	Ampliar el conocimiento de la población en general sobre los Derechos de Acceso a la Información Pública y Protección de Datos Personales previstos en la Ley de la Materia	\$ 81,711		-\$ 37,976	\$ 43,735	\$ 30,247	69%
13900	Administrar los recursos para el funcionamiento del Inaip	\$ 2,155,918		-\$ 61,885	\$ 2,094,033	\$ 2,086,491	100%
SUBTOTAL OTROS PROGRAMA		\$ 5,748,220	\$ 340,793	-\$ 235,963	\$ 5,853,051	\$ 5,761,538	98%

GRAN TOTAL DE PROGRAMAS	\$ 22,955,000	\$ 815,953	-\$ 264,243	\$ 23,506,711	\$ 23,133,734	98%
--------------------------------	----------------------	-------------------	--------------------	----------------------	----------------------	------------

Handwritten signatures and initials are present at the bottom of the page, including a large signature on the left, a circular stamp in the middle, and several other scribbles and lines.

ANEXO 2.3.2
PRESUPUESTO DE EGRESOS DEVENGADO
DETALLE DE EGRESOS POR UNIDAD
ADMINISTRATIVA/PROGRAMA-PROYECTO
AL 31 DE DICIEMBRE DE 2013

UNIDAD ADMINISTRATIVA	DEVENGADO EN 2013
-----------------------	-------------------

CONSEJO GENERAL

PROGRAMA/PROYECTO 13854	\$ 163
PROGRAMA/PROYECTO 13859	\$ 365,103
PROGRAMA/PROYECTO 13864	\$ 7,518
PROGRAMA/PROYECTO 13867	\$ 579,745
PROGRAMA/PROYECTO 14982	\$ 5,109,725

TOTAL CONSEJO GENERAL **\$ 6,062,254**

SECRETARÍA EJECUTIVA

PROGRAMA/PROYECTO 01833	\$ 1,756,699
PROGRAMA/PROYECTO 13854	\$ 13,128
PROGRAMA/PROYECTO 13856	\$ 302,282
PROGRAMA/PROYECTO 13859	\$ 24,063
PROGRAMA/PROYECTO 13864	\$ 1,000
PROGRAMA/PROYECTO 13867	\$ 2,000
PROGRAMA/PROYECTO 13868	\$ 1,000
PROGRAMA/PROYECTO 13869	\$ 232
PROGRAMA/PROYECTO 13872	\$ 795
PROGRAMA/PROYECTO 13894	\$ 3,961
PROGRAMA/PROYECTO 13900	\$ 39,881

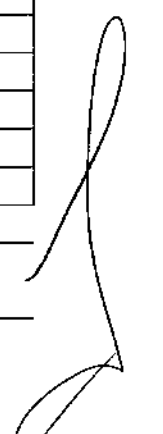


TOTAL SECRETARÍA EJECUTIVA **\$ 2,145,042**

DIRECCIÓN DE VERIFICACIÓN Y VIGILANCIA

PROGRAMA/PROYECTO 01833	\$ 1,422,272
PROGRAMA/PROYECTO 13867	\$ 157,307
PROGRAMA/PROYECTO 13894	\$ 13,495

TOTAL DIRECCIÓN DE VERIFICACIÓN Y VIGILANCIA **\$ 1,593,073**

DIRECCIÓN DE ADMINISTRACIÓN Y FINANZAS

PROGRAMA/PROYECTO 01833	\$	1,531,728
PROGRAMA/PROYECTO 13856	\$	626,828
PROGRAMA/PROYECTO 13900	\$	2,046,610

TOTAL DIRECCIÓN DE ADMINISTRACIÓN Y FINANZAS

\$ 4,205,166

DIRECCIÓN DE DIFUSIÓN Y VINCULACIÓN

PROGRAMA/PROYECTO 01833	\$	1,291,485
PROGRAMA/PROYECTO 13859	\$	1,349,565
PROGRAMA/PROYECTO 13877	\$	53,486

TOTAL DIRECCIÓN DE DIFUSIÓN Y VINCULACIÓN

\$ 2,694,536

SECRETARÍA TÉCNICA

PROGRAMA/PROYECTO 01833	\$	2,360,946
PROGRAMA/PROYECTO 13859	\$	22,095
PROGRAMA/PROYECTO 13864	\$	197,269
PROGRAMA/PROYECTO 13867	\$	53,294
PROGRAMA/PROYECTO 13868	\$	11,413
PROGRAMA/PROYECTO 13894	\$	12,791

TOTAL SECRETARÍA TÉCNICA

\$ 2,657,809

DIRECCIÓN DE CAPACITACIÓN Y PROYECTOS EDUCATIVOS

PROGRAMA/PROYECTO 01833	\$	1,534,161
PROGRAMA/PROYECTO 13859	\$	147,961
PROGRAMA/PROYECTO 13869	\$	491,967
PROGRAMA/PROYECTO 13872	\$	27,577
PROGRAMA/PROYECTO 13877	\$	42,644

TOTAL DIRECCIÓN DE CAPACITACIÓN Y PROYECTOS EDUCATIVOS

\$ 2,244,310

DIRECCIÓN DE TECNOLOGÍAS DE LA INFORMACIÓN

PROGRAMA/PROYECTO 01833	\$	1,195,910
PROGRAMA/PROYECTO 13854	\$	157,845
PROGRAMA/PROYECTO 13856	\$	177,789

TOTAL DIRECCIÓN DE TECNOLOGÍAS DE LA INFORMACIÓN

\$ 1,531,544

GRAN TOTAL

23,133,734

[Handwritten signatures and marks on the right margin]

ANEXO 2.3.3.
PRESUPUESTO DE EGRESOS DEVENGADO
DETALLE DE EGRESOS POR PROGRAMA-
PROYECTO/UNIDAD ADMINISTRATIVA/PARTIDA ESPECÍFICA
AL 31 DE DICIEMBRE DE 2013


PROGRAMA/PROYECTO 01833	
Presupuesto Institucional de Servicios Personales (Centro coordinador: Secretaria Ejecutiva)	
'02-1000-1100-113-1131-01833-000	\$ 1,272,215
'02-1000-1300-132-1321-01833-000	\$ 34,855
'02-1000-1300-132-1322-01833-000	\$ 139,421
'02-1000-1400-141-1411-01833-000	\$ 61,630
'02-1000-1400-144-1441-01833-000	\$ 3,288
'02-1000-1400-144-1442-01833-000	\$ 23,688
'02-1000-1500-153-1531-01833-000	\$ 107,002
'02-1000-1500-154-1541-01833-000	\$ 114,600
SECRETARÍA EJECUTIVA	\$ 1,756,699
'03-1000-1100-113-1131-01833-000	\$ 949,230
'03-1000-1200-122-1221-01833-000	\$ 68,617
'03-1000-1300-132-1321-01833-000	\$ 26,962
'03-1000-1300-132-1322-01833-000	\$ 108,910
'03-1000-1400-141-1411-01833-000	\$ 119,286
'03-1000-1400-144-1441-01833-000	\$ 1,861
'03-1000-1500-154-1541-01833-000	\$ 147,405
DIRECCIÓN DE VERIFICACIÓN Y VIGILANCIA	\$ 1,422,272
'04-1000-1500-154-1541-01833-000	\$ 162,612
'04-1000-1100-113-1131-01833-000	\$ 968,965
'04-1000-1200-122-1221-01833-000	\$ 121,631
'04-1000-1300-132-1321-01833-000	\$ 29,674
'04-1000-1300-132-1322-01833-000	\$ 118,743
'04-1000-1400-141-1411-01833-000	\$ 121,798
'04-1000-1400-144-1441-01833-000	\$ 3,090
'04-1000-1500-155-1551-01833-000	\$ 5,214
DIRECCIÓN DE ADMINISTRACIÓN Y FINANZAS	\$ 1,531,728
'05-1000-1100-113-1131-01833-000	\$ 894,576
'05-1000-1200-122-1221-01833-000	\$ 18,042
'05-1000-1200-123-1231-01833-000	\$ 23,250
'05-1000-1300-132-1321-01833-000	\$ 25,592
'05-1000-1300-132-1322-01833-000	\$ 102,366
'05-1000-1400-141-1411-01833-000	\$ 112,167
'05-1000-1400-144-1441-01833-000	\$ 1,277
'05-1000-1500-154-1541-01833-000	\$ 114,214
DIRECCIÓN DE DIFUSIÓN Y VINCULACIÓN	\$ 1,291,485
'06-1000-1100-113-1131-01833-000	\$ 1,534,002


'06-1000-1200-122-1221-01833-000	\$	137,498
'06-1000-1300-132-1321-01833-000	\$	45,579
'06-1000-1300-132-1322-01833-000	\$	184,512
'06-1000-1300-134-1348-01833-000	\$	32,949
'06-1000-1400-141-1411-01833-000	\$	193,141
'06-1000-1400-144-1441-01833-000	\$	1,800
'06-1000-1500-154-1541-01833-000	\$	231,465
SECRETARÍA TÉCNICA	\$	2,360,946
'07-1000-1100-113-1131-01833-000	\$	957,243
'07-1000-1200-122-1221-01833-000	\$	102,540
'07-1000-1200-123-1231-01833-000	\$	58,376
'07-1000-1300-132-1321-01833-000	\$	29,028
'07-1000-1300-132-1322-01833-000	\$	116,407
'07-1000-1400-141-1411-01833-000	\$	120,377
'07-1000-1400-144-1441-01833-000	\$	3,605
'07-1000-1500-154-1541-01833-000	\$	143,085
'07-1000-1500-155-1551-01833-000	\$	3,500
DIRECCIÓN DE CAPACITACIÓN Y PROYECTOS EDUCATIVOS	\$	1,534,161
'08-1000-1100-113-1131-01833-000	\$	868,453
'08-1000-1300-132-1321-01833-000	\$	23,794
'08-1000-1300-132-1322-01833-000	\$	95,173
'08-1000-1400-141-1411-01833-000	\$	109,207
'08-1000-1400-144-1441-01833-000	\$	1,302
'08-1000-1500-154-1541-01833-000	\$	97,980
DIRECCIÓN DE TECNOLOGÍAS DE LA INFORMACIÓN	\$	1,195,910
GRAN TOTAL PROGRAMA/PROYECTO 01833	\$	11,093,201
PROGRAMA/PROYECTO 13854		
Proveer los servicios electrónicos a los sujetos obligados para facilitar el acceso a la información pública y protección de datos personales.		
'01-2000-2100-211-2111-13854-000	\$	163
CONSEJO GENERAL	\$	163
'02-2000-2600-261-2611-13854-000	\$	5,490
'02-3000-3700-372-3721-13854-000	\$	30
'02-3000-3700-375-3752-13854-000	\$	300
'02-3000-3800-383-3831-13854-000	\$	7,308
SECRETARÍA EJECUTIVA	\$	13,128
'08-3000-3100-317-3171-13854-000	\$	98,350
'08-3000-3200-327-3271-13854-000	\$	1,379
'08-5000-5100-515-5151-13854-000	\$	18,405
'08-5000-5900-597-5971-13854-000	\$	39,711
DIRECCIÓN DE TECNOLOGÍAS DE LA INFORMACIÓN	\$	157,845
GRAN TOTAL PROGRAMA/PROYECTO 13854	\$	171,136


PROGRAMA/PROYECTO 13856		
Administrar y asignar los recursos a las unidades Administrativas del INAI		
'02-2000-2100-211-2111-13856-000	\$	13,159
'02-2000-2100-216-2161-13856-000	\$	134
'02-2000-2200-221-2211-13856-000	\$	15,948
'02-2000-2200-221-2213-13856-000	\$	10,628
'02-2000-2600-261-2611-13856-000	\$	1,090
'02-2000-2700-271-2711-13856-000	\$	73,901
'02-2000-2900-294-2941-13856-000	\$	464
'02-3000-3100-318-3181-13856-000	\$	14,015
'02-3000-3200-323-3231-13856-000	\$	30,695
'02-3000-3200-329-3291-13856-000	\$	70
'02-3000-3300-331-3311-13856-000	\$	3,350
'02-3000-3500-357-3572-13856-000	\$	905
'02-3000-3600-361-3611-13856-000	\$	33,730
'02-3000-3800-382-3821-13856-000	\$	53,255
'02-5000-5100-511-5111-13856-000	\$	4,888
'02-5000-5100-515-5151-13856-000	\$	31,003
'02-5000-5100-519-5191-13856-000	\$	6,040
'02-5000-5600-565-5651-13856-000	\$	1,236
'02-5000-5900-597-5971-13856-000	\$	7,772
SECRETARÍA EJECUTIVA	\$	302,282
'04-2000-2100-211-2111-13856-000	\$	15,188
'04-2000-2100-212-2121-13856-000	\$	201
'04-2000-2100-214-2141-13856-000	\$	18,940
'04-2000-2100-215-2151-13856-000	\$	216
'04-2000-2100-216-2161-13856-000	\$	7,784
'04-2000-2200-221-2213-13856-000	\$	1,989
'04-2000-2400-241-2411-13856-000	\$	74
'04-2000-2400-242-2421-13856-000	\$	140
'04-2000-2400-245-2451-13856-000	\$	69
'04-2000-2400-246-2461-13856-000	\$	12,411
'04-2000-2400-247-2471-13856-000	\$	33,023
'04-2000-2400-248-2481-13856-000	\$	21,518
'04-2000-2400-249-2491-13856-000	\$	1,211
'04-2000-2500-251-2511-13856-000	\$	1,473
'04-2000-2500-253-2531-13856-000	\$	557
'04-2000-2500-256-2561-13856-000	\$	597
'04-2000-2600-261-2611-13856-000	\$	13,400
'04-2000-2600-261-2614-13856-000	\$	1,399
'04-2000-2900-292-2921-13856-000	\$	3,022
'04-2000-2900-296-2961-13856-000	\$	4,255
'04-3000-3200-323-3231-13856-000	\$	2,200
'04-3000-3200-325-3251-13856-000	\$	96,658
'04-3000-3200-329-3291-13856-000	\$	1,197
'04-3000-3300-331-3311-13856-000	\$	7,540
'04-3000-3300-336-3363-13856-000	\$	6,830
'04-3000-3400-342-3420-13856-000	\$	13,948
'04-3000-3400-345-3454-13856-000	\$	31,114
'04-3000-3400-349-3490-13856-000	\$	3,869
'04-3000-3500-352-3521-13856-000	\$	7,308
'04-3000-3500-355-3551-13856-000	\$	18,149
'04-3000-3500-357-3571-13856-000	\$	4,153
'04-3000-3500-357-3572-13856-000	\$	12,025
'04-3000-3800-382-3821-13856-000	\$	57,318

'04-3000-3900-392-3921-13856-000	\$	10,172
'04-5000-5100-511-5111-13856-000	\$	5,765
'04-5000-5100-515-5151-13856-000	\$	19,372
'04-5000-5200-521-5211-13856-000	\$	14,929
'04-5000-5400-541-5411-13856-000	\$	160,946
'04-5000-5600-569-5691-13856-000	\$	11,624
'04-5000-5900-597-5971-13856-000	\$	4,246
DIRECCIÓN DE ADMINISTRACIÓN Y FINANZAS	\$	626,828
'08-2000-2100-214-2141-13856-000	\$	41
'08-2000-2200-221-2213-13856-000	\$	115
'08-2000-2900-294-2941-13856-000	\$	5,807
'08-3000-3100-315-3151-13856-000	\$	6,739
'08-3000-3100-317-3171-13856-000	\$	2,745
'08-3000-3200-327-3271-13856-000	\$	22,988
'08-3000-3300-333-3332-13856-000	\$	27,395
'08-3000-3300-334-3341-13856-000	\$	18,548
'08-3000-3400-349-3490-13856-000	\$	2,159
'08-3000-3500-353-3531-13856-000	\$	3,722
'08-3000-3500-357-3572-13856-000	\$	4,938
'08-5000-5100-515-5151-13856-000	\$	60,892
'08-5000-5100-519-5191-13856-000	\$	6,881
'08-5000-5200-521-5211-13856-000	\$	14,819
DIRECCIÓN DE TECNOLOGÍAS DE LA INFORMACIÓN	\$	177,789
GRAN TOTAL PROGRAMA/PROYECTO 13856	\$	1,106,899
PROGRAMA/PROYECTO 13859		
Promover en la sociedad el conocimiento, uso y aprovechamiento de la información pública y la protección de datos personales en posesión de entes públicos.		
'01-2000-2100-211-2111-13859-000	\$	6,644
'01-2000-2100-214-2141-13859-000	\$	6,479
'01-2000-2100-216-2161-13859-000	\$	1,818
'01-2000-2200-221-2211-13859-000	\$	29,031
'01-2000-2200-223-2231-13859-000	\$	270
'01-2000-2700-275-2750-13859-000	\$	135
'01-3000-3100-318-3181-13859-000	\$	2,027
'01-3000-3200-329-3291-13859-000	\$	1,022
'01-3000-3300-336-3363-13859-000	\$	7,179
'01-3000-3400-349-3490-13859-000	\$	6,936
'01-3000-3700-371-3711-13859-000	\$	194,540
'01-3000-3700-372-3721-13859-000	\$	15,309
'01-3000-3700-375-3751-13859-000	\$	62,819
'01-3000-3800-383-3831-13859-000	\$	5,857
'01-3000-3800-385-3850-13859-000	\$	4,959
'01-4000-4400-441-4415-13859-000	\$	3,534
'01-5000-5100-515-5151-13859-000	\$	9,680
'01-5000-5100-519-5191-13859-000	\$	2,851
'01-5000-5900-597-5971-13859-000	\$	4,014
CONSEJO GENERAL	\$	365,103
'02-2000-2600-261-2611-13859-000	\$	1,470
'02-3000-3600-361-3611-13859-000	\$	22,593

SECRETARÍA EJECUTIVA	\$	24,063
'05-2000-2100-211-2111-13859-000	\$	10,996
'05-2000-2100-214-2141-13859-000	\$	46,705
'05-2000-2100-215-2151-13859-000	\$	10,312
'05-2000-2200-221-2211-13859-000	\$	4,625
'05-2000-2200-221-2213-13859-000	\$	3,728
'05-2000-2400-246-2461-13859-000	\$	470
'05-2000-2400-248-2481-13859-000	\$	566
'05-2000-2400-249-2491-13859-000	\$	1,015
'05-2000-2600-261-2611-13859-000	\$	33,250
'05-2000-2900-296-2961-13859-000	\$	7,500
'05-3000-3100-311-3111-13859-000	\$	3,461
'05-3000-3100-315-3151-13859-000	\$	8,759
'05-3000-3100-318-3181-13859-000	\$	6,786
'05-3000-3200-322-3221-13859-000	\$	10,000
'05-3000-3200-325-3251-13859-000	\$	27,436
'05-3000-3200-329-3291-13859-000	\$	25,231
'05-3000-3300-336-3361-13859-000	\$	3,535
'05-3000-3300-336-3363-13859-000	\$	10,551
'05-3000-3400-345-3454-13859-000	\$	5,635
'05-3000-3400-349-3490-13859-000	\$	3,384
'05-3000-3500-351-3511-13859-000	\$	12,587
'05-3000-3500-355-3551-13859-000	\$	4,095
'05-3000-3500-358-3581-13859-000	\$	1,914
'05-3000-3600-361-3611-13859-000	\$	870,435
'05-3000-3600-365-3650-13859-000	\$	18,792
'05-3000-3700-371-3711-13859-000	\$	19,951
'05-3000-3700-372-3721-13859-000	\$	597
'05-3000-3700-375-3751-13859-000	\$	3,742
'05-3000-3700-375-3752-13859-000	\$	110
'05-3000-3800-383-3831-13859-000	\$	83,569
'05-3000-3800-384-3841-13859-000	\$	9,872
'05-3000-3900-392-3921-13859-000	\$	6,022
'05-4000-4400-441-4415-13859-000	\$	31,091
'05-5000-5100-511-5111-13859-000	\$	8,664
'05-5000-5100-515-5151-13859-000	\$	28,414
'05-5000-5100-519-5191-13859-000	\$	17,864
'05-5000-5900-597-5971-13859-000	\$	7,900
DIRECCIÓN DE DIFUSIÓN Y VINCULACIÓN	\$	1,349,565
'06-3000-3700-375-3751-13859-000	\$	1,498
'06-3000-3900-392-3921-13859-000	\$	2,135
'06-5000-5100-511-5111-13859-000	\$	2,580
'06-5000-5900-597-5971-13859-000	\$	1,956
'06-2000-2100-211-2111-13859-000	\$	4,795
'06-2000-2100-214-2141-13859-000	\$	3,274
'06-3000-3400-345-3454-13859-000	\$	5,719
'06-3000-3500-358-3581-13859-000	\$	139
SECRETARÍA TÉCNICA	\$	22,095
'07-2000-2100-211-2111-13859-000	\$	4,135
'07-2000-2100-214-2141-13859-000	\$	418
'07-2000-2100-215-2151-13859-000	\$	5,091
'07-2000-2600-261-2611-13859-000	\$	19,400
'07-3000-3100-315-3151-13859-000	\$	2,025
'07-3000-3100-318-3181-13859-000	\$	188
'07-3000-3300-336-3361-13859-000	\$	11,000







'07-3000-3500-353-3531-13859-000	\$	2,051
'07-3000-3600-361-3611-13859-000	\$	7,192
'07-3000-3700-375-3752-13859-000	\$	9,923
'07-3000-3800-385-3850-13859-000	\$	977
'07-3000-3900-392-3921-13859-000	\$	1,022
'07-4000-4900-493-4930-13859-000	\$	80,000
'07-5000-5100-515-5151-13859-000	\$	4,539
DIRECCIÓN DE CAPACITACIÓN Y PROYECTOS EDUCATIVOS	\$	147,961
GRAN TOTAL PROGRAMA/PROYECTO 13859	\$	1,908,786
PROGRAMA/PROYECTO 13864		
Garantizar los derechos de Acceso a la Información Pública y protección de datos personales en el Estado de Yucatán		
'01-2000-2100-211-2111-13864-000	\$	2,305
'01-2000-2100-214-2141-13864-000	\$	5,214
CONSEJO GENERAL	\$	7,518
'02-2000-2100-211-2111-13864-000	\$	1,000
SECRETARÍA EJECUTIVA	\$	1,000
'06-3000-3600-361-3611-13864-000	\$	8,921
'06-3000-3700-371-3711-13864-000	\$	6,717
'06-3000-3900-395-3951-13864-000	\$	583
'06-5000-5100-511-5111-13864-000	\$	26,399
'06-5000-5100-515-5151-13864-000	\$	41,673
'06-5000-5900-597-5971-13864-000	\$	12,018
'06-2000-2100-211-2111-13864-000	\$	16,044
'06-2000-2100-214-2141-13864-000	\$	3,285
'06-2000-2200-221-2213-13864-000	\$	165
'06-2000-2600-261-2611-13864-000	\$	60,081
'06-2000-2900-294-2941-13864-000	\$	1,163
'06-2000-2900-296-2961-13864-000	\$	3,850
'06-3000-3200-329-3291-13864-000	\$	2,081
'06-3000-3300-336-3361-13864-000	\$	2,575
'06-3000-3400-349-3490-13864-000	\$	1,501
'06-3000-3500-355-3551-13864-000	\$	10,213
SECRETARÍA TÉCNICA	\$	197,269
GRAN TOTAL PROGRAMA/PROYECTO 13864	\$	205,787
PROGRAMA/PROYECTO 13867		
Vigilar el cumplimiento de la Ley de Acceso a la Información Pública para el Estado y los Municipios de Yucatán		
'01-2000-2100-212-2121-13867-000	\$	248
'01-2000-2100-215-2151-13867-000	\$	131
'01-2000-2200-221-2213-13867-000	\$	201
'01-2000-2600-261-2611-13867-000	\$	54,950
'01-2000-2900-296-2961-13867-000	\$	10,735
'01-3000-3100-315-3151-13867-000	\$	37,313
'01-3000-3200-325-3251-13867-000	\$	396,000
'01-3000-3400-345-3454-13867-000	\$	16,353

Handwritten signatures and initials are present on the right side of the page, including a large signature at the top, a vertical mark in the middle, and several initials at the bottom.

'01-3000-3500-355-3551-13867-000	\$	16,618
'01-3000-3600-361-3611-13867-000	\$	13,876
'01-3000-3900-392-3921-13867-000	\$	18,681
'01-5000-5100-511-5111-13867-000	\$	14,639
CONSEJO GENERAL	\$	579,745
'02-2000-2100-211-2111-13867-000	\$	2,000
SECRETARÍA EJECUTIVA	\$	2,000
'03-2000-2100-211-2111-13867-000	\$	25,597
'03-2000-2100-212-2121-13867-000	\$	325
'03-2000-2100-214-2141-13867-000	\$	13,746
'03-2000-2200-221-2213-13867-000	\$	338
'03-2000-2400-248-2481-13867-000	\$	870
'03-2000-2600-261-2611-13867-000	\$	35,140
'03-3000-3100-315-3151-13867-000	\$	4,229
'03-3000-3200-329-3291-13867-000	\$	207
'03-3000-3300-336-3361-13867-000	\$	5,518
'03-3000-3400-345-3454-13867-000	\$	6,725
'03-3000-3400-349-3490-13867-000	\$	4,046
'03-3000-3500-355-3551-13867-000	\$	6,694
'03-3000-3700-375-3752-13867-000	\$	4,590
'03-3000-3900-392-3921-13867-000	\$	5,212
'03-5000-5100-511-5111-13867-000	\$	14,521
'03-5000-5100-515-5151-13867-000	\$	26,881
'03-5000-5900-597-5971-13867-000	\$	2,667
DIRECCIÓN DE VERIFICACIÓN Y VIGILANCIA	\$	157,307
'06-3000-3900-392-3921-13867-000	\$	1,950
'06-5000-5100-511-5111-13867-000	\$	1,495
'06-5000-5100-515-5151-13867-000	\$	4,229
'06-5000-5900-597-5971-13867-000	\$	2,046
'06-2000-2100-211-2111-13867-000	\$	12,299
'06-2000-2100-214-2141-13867-000	\$	15,844
'06-2000-2600-261-2611-13867-000	\$	6,679
'06-2000-2900-294-2941-13867-000	\$	3,326
'06-3000-3100-318-3181-13867-000	\$	312
'06-3000-3400-349-3490-13867-000	\$	5,115
SECRETARÍA TÉCNICA	\$	53,294
GRAN TOTAL PROGRAMA/PROYECTO 13867	\$	792,346
PROGRAMA/PROYECTO 13868		
Vigilar el cumplimiento de la Ley de Acceso a la Información Pública para el Estado y los Municipios de Yucatán		
'02-2000-2100-211-2111-13868-000	\$	1,000
SECRETARÍA EJECUTIVA	\$	1,000
'06-2000-2100-211-2111-13868-000	\$	2,150
'06-2000-2100-214-2141-13868-000	\$	9,263
SECRETARÍA TÉCNICA	\$	11,413

Handwritten signatures and marks on the right side of the page, including a large signature at the top right, a vertical signature in the middle, and a signature at the bottom right.

GRAN TOTAL PROGRAMA/PROYECTO 13868	\$	12,413
PROGRAMA/PROYECTO 13869		
Capacitar y Actualizar a los Servidores Públicos y Personal de los Sujetos Obligados en materia de acceso a la información pública y de protección de datos personales.		
'02-2000-2100-211-2111-13869-000	\$	232
SECRETARÍA EJECUTIVA		
'07-2000-2100-211-2111-13869-000	\$	19,190
'07-2000-2100-212-2121-13869-000	\$	60
'07-2000-2100-214-2141-13869-000	\$	9,977
'07-2000-2100-215-2151-13869-000	\$	7,974
'07-2000-2200-221-2211-13869-000	\$	43,762
'07-2000-2200-221-2213-13869-000	\$	1,920
'07-2000-2200-223-2231-13869-000	\$	442
'07-2000-2600-261-2611-13869-000	\$	2,700
'07-2000-2700-275-2750-13869-000	\$	9,466
'07-2000-2900-294-2941-13869-000	\$	164
'07-3000-3100-315-3151-13869-000	\$	1,345
'07-3000-3100-318-3181-13869-000	\$	5,369
'07-3000-3200-325-3251-13869-000	\$	688
'07-3000-3200-327-3271-13869-000	\$	3,499
'07-3000-3200-329-3291-13869-000	\$	278
'07-3000-3300-331-3311-13869-000	\$	63,323
'07-3000-3300-334-3341-13869-000	\$	49,645
'07-3000-3300-336-3361-13869-000	\$	9,900
'07-3000-3300-339-3390-13869-000	\$	600
'07-3000-3400-349-3490-13869-000	\$	4,155
'07-3000-3500-352-3521-13869-000	\$	2,958
'07-3000-3500-359-3591-13869-000	\$	1,160
'07-3000-3700-371-3711-13869-000	\$	17,051
'07-3000-3700-372-3721-13869-000	\$	5,776
'07-3000-3700-375-3751-13869-000	\$	8,625
'07-3000-3700-375-3752-13869-000	\$	404
'07-3000-3800-383-3831-13869-000	\$	14,442
'07-3000-3800-385-3850-13869-000	\$	3,093
'07-5000-5100-511-5111-13869-000	\$	55,389
'07-5000-5100-515-5151-13869-000	\$	15,094
'07-5000-5100-519-5191-13869-000	\$	62,520
'07-5000-5200-521-5211-13869-000	\$	62,984
'07-5000-5900-597-5971-13869-000	\$	8,016
DIRECCIÓN DE CAPACITACIÓN Y PROYECTOS EDUCATIVOS	\$	491,967
GRAN TOTAL PROGRAMA/PROYECTO 13869	\$	492,199
PROGRAMA/PROYECTO 13872		
Implementar los contenidos del derecho de Acceso a la Información pública y de protección de datos personales en las Instituciones Educativas		
'02-2000-2100-211-2111-13872-000	\$	795

SECRETARÍA EJECUTIVA	\$	795
'07-2000-2100-215-2151-13872-000	\$	1,455
'07-3000-3300-333-3332-13872-000	\$	2,320
'07-5000-5100-511-5111-13872-000	\$	2,500
'07-5000-5100-515-5151-13872-000	\$	17,416
'07-5000-5900-597-5971-13872-000	\$	3,886
DIRECCIÓN DE CAPACITACIÓN Y PROYECTOS EDUCATIVOS	\$	27,577
GRAN TOTAL PROGRAMA/PROYECTO 13872	\$	28,372
PROGRAMA/PROYECTO 13877		
Promover en las Instituciones de Educación Superior la Difusión, Investigación y Docencia sobre el Derecho de Acceso a la Información Pública y la protección de datos personales en posesión de entes públicos.		
'05-2000-2100-211-2111-13877-000	\$	5,749
'05-2000-2600-261-2611-13877-000	\$	11,000
'05-3000-3400-349-3490-13877-000	\$	66
'05-3000-3600-361-3611-13877-000	\$	20,671
'05-4000-4400-441-4415-13877-000	\$	16,000
DIRECCIÓN DE DIFUSIÓN Y VINCULACIÓN	\$	53,486
'07-2000-2100-215-2151-13877-000	\$	882
'07-3000-3100-315-3151-13877-000	\$	777
'07-3000-3300-331-3311-13877-000	\$	25,000
'07-3000-3300-336-3361-13877-000	\$	1,775
'07-3000-3400-347-3471-13877-000	\$	290
'07-3000-3400-349-3490-13877-000	\$	590
'07-3000-3600-361-3611-13877-000	\$	5,829
'07-5000-5100-511-5111-13877-000	\$	146
'07-5000-5100-515-5151-13877-000	\$	4,357
'07-5000-5100-519-5191-13877-000	\$	2,997
DIRECCIÓN DE CAPACITACIÓN Y PROYECTOS EDUCATIVOS	\$	42,644
GRAN TOTAL PROGRAMA/PROYECTO 13877	\$	96,130
PROGRAMA/PROYECTO 13894		
Ampliar el conocimiento de la población en general sobre los Derechos de Acceso a la Información Pública y Protección de Datos Personales previstos en la Ley de la Materia		
'02-3000-3100-318-3181-13894-000	\$	3,961
SECRETARÍA EJECUTIVA	\$	3,961
'03-2000-2100-211-2111-13894-000	\$	4,711
'03-2000-2100-214-2141-13894-000	\$	8,784
DIRECCIÓN DE VERIFICACIÓN Y VIGILANCIA	\$	13,495
'06-5000-5100-511-5111-13894-000	\$	3,590
'06-5000-5100-515-5151-13894-000	\$	4,014

'06-3000-3100-315-3151-13894-000	\$	3,308
'06-3000-3300-336-3361-13894-000	\$	1,879
SECRETARÍA TÉCNICA	\$	12,791
GRAN TOTAL PROGRAMA/PROYECTO 13894	\$	30,247
PROGRAMA/PROYECTO 13900		
Administrar los recursos para el funcionamiento del INAIP		
'02-2000-2100-214-2141-13900-000	\$	12,767
'02-3000-3100-315-3151-13900-000	\$	8,861
'02-3000-3300-331-3311-13900-000	\$	6,263
'02-3000-3300-336-3363-13900-000	\$	2,633
'02-3000-3400-349-3490-13900-000	\$	2,725
'02-3000-3600-361-3611-13900-000	\$	6,632
SECRETARÍA EJECUTIVA	\$	39,881
'04-3000-3100-311-3111-13900-000	\$	254,303
'04-3000-3100-313-3131-13900-000	\$	6,406
'04-3000-3100-314-3141-13900-000	\$	72,296
'04-3000-3200-322-3221-13900-000	\$	742,768
'04-3000-3300-331-3311-13900-000	\$	44,080
'04-3000-3300-333-3332-13900-000	\$	9,583
'04-3000-3300-338-3381-13900-000	\$	156,639
'04-3000-3400-341-3411-13900-000	\$	10,684
'04-3000-3400-344-3440-13900-000	\$	49,132
'04-3000-3400-345-3454-13900-000	\$	10,001
'04-3000-3500-351-3511-13900-000	\$	140,365
'04-3000-3500-358-3581-13900-000	\$	143,026
'04-3000-3500-359-3591-13900-000	\$	19,070
'04-3000-3800-382-3821-13900-000	\$	18,138
'04-3000-3900-395-3951-13900-000	\$	552
'04-3000-3900-398-3981-13900-000	\$	369,566
DIRECCIÓN DE ADMINISTRACIÓN Y FINANZAS	\$	2,046,610
GRAN TOTAL PROGRAMA/PROYECTO 13900	\$	2,086,491
PROGRAMA/PROYECTO 14982		
'01-1000-1100-113-1131-14982-000	\$	3,961,595
'01-1000-1300-132-1321-14982-000	\$	108,475
'01-1000-1300-132-1322-14982-000	\$	433,876
'01-1000-1400-141-1411-14982-000	\$	104,678
'01-1000-1400-144-1441-14982-000	\$	8,267
'01-1000-1400-144-1442-14982-000	\$	90,000
'01-1000-1500-153-1531-14982-000	\$	142,453
'01-1000-1500-154-1541-14982-000	\$	260,382
CONSEJO GENERAL	\$	5,109,725.44
GRAN TOTAL PROGRAMA/PROYECTO 14982	\$	5,109,725.44
GRAN TOTAL DE TODOS LOS PROGRAMAS	\$	23,133,734

ANEXO 2.3.4
PRESUPUESTO DE EGRESOS DEVENGADO
DETALLE DE EGRESOS POR UNIDAD
ADMINISTRATIVA/PROGRAMA-PROYECTO/PARTIDA
ESPECÍFICA AL 31 DE DICIEMBRE DE 2013

UNIDAD AMINISTRATIVA

CONSEJO GENERAL

'01-2000-2100-211-2111-13854-000	\$	163
PROGRAMA/PROYECTO 13854		
'01-2000-2100-211-2111-13859-000	\$	6,644
'01-2000-2100-214-2141-13859-000	\$	6,479
'01-2000-2100-216-2161-13859-000	\$	1,818
'01-2000-2200-221-2211-13859-000	\$	29,031
'01-2000-2200-223-2231-13859-000	\$	270
'01-2000-2700-275-2750-13859-000	\$	135
'01-3000-3100-318-3181-13859-000	\$	2,027
'01-3000-3200-329-3291-13859-000	\$	1,022
'01-3000-3300-336-3363-13859-000	\$	7,179
'01-3000-3400-349-3490-13859-000	\$	6,936
'01-3000-3700-371-3711-13859-000	\$	194,540
'01-3000-3700-372-3721-13859-000	\$	15,309
'01-3000-3700-375-3751-13859-000	\$	62,819
'01-3000-3800-383-3831-13859-000	\$	5,857
'01-3000-3800-385-3850-13859-000	\$	4,959
'01-4000-4400-441-4415-13859-000	\$	3,534
'01-5000-5100-515-5151-13859-000	\$	9,680
'01-5000-5100-519-5191-13859-000	\$	2,851
'01-5000-5900-597-5971-13859-000	\$	4,014
PROGRAMA/PROYECTO 13859		
	\$	365,103
'01-2000-2100-211-2111-13864-000	\$	2,305
'01-2000-2100-214-2141-13864-000	\$	5,214
PROGRAMA/PROYECTO 13864		
	\$	7,518
'01-2000-2100-212-2121-13867-000	\$	248
'01-2000-2100-215-2151-13867-000	\$	131
'01-2000-2200-221-2213-13867-000	\$	201
'01-2000-2600-261-2611-13867-000	\$	54,950
'01-2000-2900-296-2961-13867-000	\$	10,735
'01-3000-3100-315-3151-13867-000	\$	37,313
'01-3000-3200-325-3251-13867-000	\$	396,000
'01-3000-3400-345-3454-13867-000	\$	16,353
'01-3000-3500-355-3551-13867-000	\$	16,618
'01-3000-3600-361-3611-13867-000	\$	13,876
'01-3000-3900-392-3921-13867-000	\$	18,681
'01-5000-5100-511-5111-13867-000	\$	14,639
PROGRAMA/PROYECTO 13867		
	\$	579,745






'01-1000-1100-113-1131-14982-000	\$	3,961,595
'01-1000-1300-132-1321-14982-000	\$	108,475
'01-1000-1300-132-1322-14982-000	\$	433,876
'01-1000-1400-141-1411-14982-000	\$	104,678
'01-1000-1400-144-1441-14982-000	\$	8,267
'01-1000-1400-144-1442-14982-000	\$	90,000
'01-1000-1500-153-1531-14982-000	\$	142,453
'01-1000-1500-154-1541-14982-000	\$	260,382
PROGRAMA/PROYECTO 14982	\$	5,109,725
GRAN TOTAL CONSEJO GENERAL	\$	6,062,254
SECRETARÍA EJECUTIVA		
'02-1000-1100-113-1131-01833-000	\$	1,272,215
'02-1000-1300-132-1321-01833-000	\$	34,855
'02-1000-1300-132-1322-01833-000	\$	139,421
'02-1000-1400-141-1411-01833-000	\$	61,630
'02-1000-1400-144-1441-01833-000	\$	3,288
'02-1000-1400-144-1442-01833-000	\$	23,688
'02-1000-1500-153-1531-01833-000	\$	107,002
'02-1000-1500-154-1541-01833-000	\$	114,600
PROGRAMA/PROYECTO 01833	\$	1,756,699
'02-2000-2600-261-2611-13854-000	\$	5,490
'02-3000-3700-372-3721-13854-000	\$	30
'02-3000-3700-375-3752-13854-000	\$	300
'02-3000-3800-383-3831-13854-000	\$	7,308
PROGRAMA/PROYECTO 13854	\$	13,128
'02-2000-2100-211-2111-13856-000	\$	13,159
'02-2000-2100-216-2161-13856-000	\$	134
'02-2000-2200-221-2211-13856-000	\$	15,948
'02-2000-2200-221-2213-13856-000	\$	10,628
'02-2000-2600-261-2611-13856-000	\$	1,090
'02-2000-2700-271-2711-13856-000	\$	73,901
'02-2000-2900-294-2941-13856-000	\$	464
'02-3000-3100-318-3181-13856-000	\$	14,015
'02-3000-3200-323-3231-13856-000	\$	30,695
'02-3000-3200-329-3291-13856-000	\$	70
'02-3000-3300-331-3311-13856-000	\$	3,350
'02-3000-3500-357-3572-13856-000	\$	905
'02-3000-3600-361-3611-13856-000	\$	33,730
'02-3000-3800-382-3821-13856-000	\$	53,255
'02-5000-5100-511-5111-13856-000	\$	4,888
'02-5000-5100-515-5151-13856-000	\$	31,003
'02-5000-5100-519-5191-13856-000	\$	6,040
'02-5000-5600-565-5651-13856-000	\$	1,236
'02-5000-5900-597-5971-13856-000	\$	7,772
PROGRAMA/PROYECTO 13856	\$	302,282
'02-2000-2600-261-2611-13859-000	\$	1,470
'02-3000-3600-361-3611-13859-000	\$	22,593
PROGRAMA/PROYECTO 13859	\$	24,063

'02-2000-2100-211-2111-13864-000	\$	1,000
PROGRAMA/PROYECTO 13864	\$	1,000
'02-2000-2100-211-2111-13867-000	\$	2,000
PROGRAMA/PROYECTO 13867	\$	2,000
'02-2000-2100-211-2111-13868-000	\$	1,000
PROGRAMA/PROYECTO 13868	\$	1,000
'02-2000-2100-211-2111-13869-000	\$	232
PROGRAMA/PROYECTO 13869	\$	232
'02-2000-2100-211-2111-13872-000	\$	795
PROGRAMA/PROYECTO 13872	\$	795
'02-3000-3100-318-3181-13894-000	\$	3,961
PROGRAMA/PROYECTO 13894	\$	3,961
'02-2000-2100-214-2141-13900-000	\$	12,767
'02-3000-3100-315-3151-13900-000	\$	8,861
'02-3000-3300-331-3311-13900-000	\$	6,263
'02-3000-3300-336-3363-13900-000	\$	2,633
'02-3000-3400-349-3490-13900-000	\$	2,725
'02-3000-3600-361-3611-13900-000	\$	6,632
PROGRAMA/PROYECTO 13900	\$	39,881
GRAN TOTAL SECRETARÍA EJECUTIVA	\$	2,145,042
DIRECCIÓN DE VERIFICACIÓN Y VIGILANCIA		
'03-1000-1100-113-1131-01833-000	\$	949,230
'03-1000-1200-122-1221-01833-000	\$	68,617
'03-1000-1300-132-1321-01833-000	\$	26,962
'03-1000-1300-132-1322-01833-000	\$	108,910
'03-1000-1400-141-1411-01833-000	\$	119,286
'03-1000-1400-144-1441-01833-000	\$	1,861
'03-1000-1500-154-1541-01833-000	\$	147,405
PROGRAMA/PROYECTO 01833	\$	1,422,272
'03-2000-2100-211-2111-13867-000	\$	25,597
'03-2000-2100-212-2121-13867-000	\$	325
'03-2000-2100-214-2141-13867-000	\$	13,746
'03-2000-2200-221-2213-13867-000	\$	338
'03-2000-2400-248-2481-13867-000	\$	870
'03-2000-2600-261-2611-13867-000	\$	35,140
'03-3000-3100-315-3151-13867-000	\$	4,229
'03-3000-3200-329-3291-13867-000	\$	207
'03-3000-3300-336-3361-13867-000	\$	5,518
'03-3000-3400-345-3454-13867-000	\$	6,725
'03-3000-3400-349-3490-13867-000	\$	4,046







'03-3000-3500-355-3551-13867-000	\$	6,694
'03-3000-3700-375-3752-13867-000	\$	4,590
'03-3000-3900-392-3921-13867-000	\$	5,212
'03-5000-5100-511-5111-13867-000	\$	14,521
'03-5000-5100-515-5151-13867-000	\$	26,881
'03-5000-5900-597-5971-13867-000	\$	2,667
PROGRAMA/PROYECTO 13867	\$	157,307
'03-2000-2100-211-2111-13894-000	\$	4,711
'03-2000-2100-214-2141-13894-000	\$	8,784
PROGRAMA/PROYECTO 13894	\$	13,495
GRAN TOTAL DIRECCIÓN DE VERIFICACIÓN Y VIGILANCIA	\$	1,593,073
DIRECCIÓN DE ADMINISTRACIÓN Y FINANZAS		
'04-1000-1500-154-1541-01833-000	\$	162,612
'04-1000-1100-113-1131-01833-000	\$	968,965
'04-1000-1200-122-1221-01833-000	\$	121,631
'04-1000-1300-132-1321-01833-000	\$	29,674
'04-1000-1300-132-1322-01833-000	\$	118,743
'04-1000-1400-141-1411-01833-000	\$	121,798
'04-1000-1400-144-1441-01833-000	\$	3,090
'04-1000-1500-155-1551-01833-000	\$	5,214
PROGRAMA/PROYECTO 01833	\$	1,531,728
'04-2000-2100-211-2111-13856-000	\$	15,188
'04-2000-2100-212-2121-13856-000	\$	201
'04-2000-2100-214-2141-13856-000	\$	18,940
'04-2000-2100-215-2151-13856-000	\$	216
'04-2000-2100-216-2161-13856-000	\$	7,784
'04-2000-2200-221-2213-13856-000	\$	1,989
'04-2000-2400-241-2411-13856-000	\$	74
'04-2000-2400-242-2421-13856-000	\$	140
'04-2000-2400-245-2451-13856-000	\$	69
'04-2000-2400-246-2461-13856-000	\$	12,411
'04-2000-2400-247-2471-13856-000	\$	33,023
'04-2000-2400-248-2481-13856-000	\$	21,518
'04-2000-2400-249-2491-13856-000	\$	1,211
'04-2000-2500-251-2511-13856-000	\$	1,473
'04-2000-2500-253-2531-13856-000	\$	557
'04-2000-2500-256-2561-13856-000	\$	597
'04-2000-2600-261-2611-13856-000	\$	13,400
'04-2000-2600-261-2614-13856-000	\$	1,399
'04-2000-2900-292-2921-13856-000	\$	3,022
'04-2000-2900-296-2961-13856-000	\$	4,255
'04-3000-3200-323-3231-13856-000	\$	2,200
'04-3000-3200-325-3251-13856-000	\$	96,658
'04-3000-3200-329-3291-13856-000	\$	1,197
'04-3000-3300-331-3311-13856-000	\$	7,540
'04-3000-3300-336-3363-13856-000	\$	6,830
'04-3000-3400-342-3420-13856-000	\$	13,948
'04-3000-3400-345-3454-13856-000	\$	31,114
'04-3000-3400-349-3490-13856-000	\$	3,869
'04-3000-3500-352-3521-13856-000	\$	7,308
'04-3000-3500-355-3551-13856-000	\$	18,149
'04-3000-3500-357-3571-13856-000	\$	4,153

'04-3000-3500-357-3572-13856-000	\$	12,025
'04-3000-3800-382-3821-13856-000	\$	57,318
'04-3000-3900-392-3921-13856-000	\$	10,172
'04-5000-5100-511-5111-13856-000	\$	5,765
'04-5000-5100-515-5151-13856-000	\$	19,372
'04-5000-5200-521-5211-13856-000	\$	14,929
'04-5000-5400-541-5411-13856-000	\$	160,946
'04-5000-5600-569-5691-13856-000	\$	11,624
'04-5000-5900-597-5971-13856-000	\$	4,246
PROGRAMA/PROYECTO 13856	\$	626,828
'04-3000-3100-311-3111-13900-000	\$	254,303
'04-3000-3100-313-3131-13900-000	\$	6,406
'04-3000-3100-314-3141-13900-000	\$	72,296
'04-3000-3200-322-3221-13900-000	\$	742,768
'04-3000-3300-331-3311-13900-000	\$	44,080
'04-3000-3300-333-3332-13900-000	\$	9,583
'04-3000-3300-338-3381-13900-000	\$	156,639
'04-3000-3400-341-3411-13900-000	\$	10,684
'04-3000-3400-344-3440-13900-000	\$	49,132
'04-3000-3400-345-3454-13900-000	\$	10,001
'04-3000-3500-351-3511-13900-000	\$	140,365
'04-3000-3500-358-3581-13900-000	\$	143,026
'04-3000-3500-359-3591-13900-000	\$	19,070
'04-3000-3800-382-3821-13900-000	\$	18,138
'04-3000-3900-395-3951-13900-000	\$	552
'04-3000-3900-398-3981-13900-000	\$	369,566
PROGRAMA/PROYECTO 13900	\$	2,046,610
GRAN TOTAL DIRECCIÓN DE ADMINISTRACIÓN Y FINANZAS	\$	4,205,166
DIRECCIÓN DE DIFUSIÓN Y VINCULACIÓN		
'05-1000-1100-113-1131-01833-000	\$	894,576
'05-1000-1200-122-1221-01833-000	\$	18,042
'05-1000-1200-123-1231-01833-000	\$	23,250
'05-1000-1300-132-1321-01833-000	\$	25,592
'05-1000-1300-132-1322-01833-000	\$	102,366
'05-1000-1400-141-1411-01833-000	\$	112,167
'05-1000-1400-144-1441-01833-000	\$	1,277
'05-1000-1500-154-1541-01833-000	\$	114,214
PROGRAMA/PROYECTO 01833	\$	1,291,485
'05-2000-2100-211-2111-13859-000	\$	10,996
'05-2000-2100-214-2141-13859-000	\$	46,705
'05-2000-2100-215-2151-13859-000	\$	10,312
'05-2000-2200-221-2211-13859-000	\$	4,625
'05-2000-2200-221-2213-13859-000	\$	3,728
'05-2000-2400-246-2461-13859-000	\$	470
'05-2000-2400-248-2481-13859-000	\$	566
'05-2000-2400-249-2491-13859-000	\$	1,015
'05-2000-2600-261-2611-13859-000	\$	33,250
'05-2000-2900-296-2961-13859-000	\$	7,500
'05-3000-3100-311-3111-13859-000	\$	3,461
'05-3000-3100-315-3151-13859-000	\$	8,759
'05-3000-3100-318-3181-13859-000	\$	6,786







'05-3000-3200-322-3221-13859-000	\$	10,000
'05-3000-3200-325-3251-13859-000	\$	27,436
'05-3000-3200-329-3291-13859-000	\$	25,231
'05-3000-3300-336-3361-13859-000	\$	3,535
'05-3000-3300-336-3363-13859-000	\$	10,551
'05-3000-3400-345-3454-13859-000	\$	5,635
'05-3000-3400-349-3490-13859-000	\$	3,384
'05-3000-3500-351-3511-13859-000	\$	12,587
'05-3000-3500-355-3551-13859-000	\$	4,095
'05-3000-3500-358-3581-13859-000	\$	1,914
'05-3000-3600-361-3611-13859-000	\$	870,435
'05-3000-3600-365-3650-13859-000	\$	18,792
'05-3000-3700-371-3711-13859-000	\$	19,951
'05-3000-3700-372-3721-13859-000	\$	597
'05-3000-3700-375-3751-13859-000	\$	3,742
'05-3000-3700-375-3752-13859-000	\$	110
'05-3000-3800-383-3831-13859-000	\$	83,569
'05-3000-3800-384-3841-13859-000	\$	9,872
'05-3000-3900-392-3921-13859-000	\$	6,022
'05-4000-4400-441-4415-13859-000	\$	31,091
'05-5000-5100-511-5111-13859-000	\$	8,664
'05-5000-5100-515-5151-13859-000	\$	28,414
'05-5000-5100-519-5191-13859-000	\$	17,864
'05-5000-5900-597-5971-13859-000	\$	7,900
PROGRAMA/PROYECTO 13859	\$	1,349,565
'05-2000-2100-211-2111-13877-000	\$	5,749
'05-2000-2600-261-2611-13877-000	\$	11,000
'05-3000-3400-349-3490-13877-000	\$	66
'05-3000-3600-361-3611-13877-000	\$	20,671
'05-4000-4400-441-4415-13877-000	\$	16,000
PROGRAMA/PROYECTO 13877	\$	53,486
GRAN TOTAL DIRECCIÓN DE DIFUSIÓN Y VINCULACIÓN	\$	2,694,536
SECRETARÍA TÉCNICA		
'06-1000-1100-113-1131-01833-000	\$	1,534,002
'06-1000-1200-122-1221-01833-000	\$	137,498
'06-1000-1300-132-1321-01833-000	\$	45,579
'06-1000-1300-132-1322-01833-000	\$	184,512
'06-1000-1300-134-1348-01833-000	\$	32,949
'06-1000-1400-141-1411-01833-000	\$	193,141
'06-1000-1400-144-1441-01833-000	\$	1,800
'06-1000-1500-154-1541-01833-000	\$	231,465
PROGRAMA/PROYECTO 01833	\$	2,360,946
'06-3000-3700-375-3751-13859-000	\$	1,498
'06-3000-3900-392-3921-13859-000	\$	2,135
'06-5000-5100-511-5111-13859-000	\$	2,580
'06-5000-5900-597-5971-13859-000	\$	1,956
'06-2000-2100-211-2111-13859-000	\$	4,795
'06-2000-2100-214-2141-13859-000	\$	3,274
'06-3000-3400-345-3454-13859-000	\$	5,719
'06-3000-3500-358-3581-13859-000	\$	139
PROGRAMA/PROYECTO 13859	\$	22,095

'06-3000-3600-361-3611-13864-000	\$	8,921
'06-3000-3700-371-3711-13864-000	\$	6,717
'06-3000-3900-395-3951-13864-000	\$	583
'06-5000-5100-511-5111-13864-000	\$	26,399
'06-5000-5100-515-5151-13864-000	\$	41,673
'06-5000-5900-597-5971-13864-000	\$	12,018
'06-2000-2100-211-2111-13864-000	\$	16,044
'06-2000-2100-214-2141-13864-000	\$	3,285
'06-2000-2200-221-2213-13864-000	\$	165
'06-2000-2600-261-2611-13864-000	\$	60,081
'06-2000-2900-294-2941-13864-000	\$	1,163
'06-2000-2900-296-2961-13864-000	\$	3,850
'06-3000-3200-329-3291-13864-000	\$	2,081
'06-3000-3300-336-3361-13864-000	\$	2,575
'06-3000-3400-349-3490-13864-000	\$	1,501
'06-3000-3500-355-3551-13864-000	\$	10,213
PROGRAMA/PROYECTO 13864	\$	197,269
'06-3000-3900-392-3921-13867-000	\$	1,950
'06-5000-5100-511-5111-13867-000	\$	1,495
'06-5000-5100-515-5151-13867-000	\$	4,229
'06-5000-5900-597-5971-13867-000	\$	2,046
'06-2000-2100-211-2111-13867-000	\$	12,299
'06-2000-2100-214-2141-13867-000	\$	15,844
'06-2000-2600-261-2611-13867-000	\$	6,679
'06-2000-2900-294-2941-13867-000	\$	3,326
'06-3000-3100-318-3181-13867-000	\$	312
'06-3000-3400-349-3490-13867-000	\$	5,115
PROGRAMA/PROYECTO 13867	\$	53,294
'06-2000-2100-211-2111-13868-000	\$	2,150
'06-2000-2100-214-2141-13868-000	\$	9,263
PROGRAMA/PROYECTO 13868	\$	11,413
'06-5000-5100-511-5111-13894-000	\$	3,590
'06-5000-5100-515-5151-13894-000	\$	4,014
'06-3000-3100-315-3151-13894-000	\$	3,308
'06-3000-3300-336-3361-13894-000	\$	1,879
PROGRAMA/PROYECTO 13894	\$	12,791
GRAN TOTAL SECRETARÍA TÉCNICA	\$	2,657,809
DIRECCIÓN DE CAPACITACIÓN Y PROYECTOS EDUCATIVOS		
'07-1000-1100-113-1131-01833-000	\$	957,243
'07-1000-1200-122-1221-01833-000	\$	102,540
'07-1000-1200-123-1231-01833-000	\$	58,376
'07-1000-1300-132-1321-01833-000	\$	29,028
'07-1000-1300-132-1322-01833-000	\$	116,407
'07-1000-1400-141-1411-01833-000	\$	120,377
'07-1000-1400-144-1441-01833-000	\$	3,605
'07-1000-1500-154-1541-01833-000	\$	143,085
'07-1000-1500-155-1551-01833-000	\$	3,500

PROGRAMA/PROYECTO 01833	\$	1,534,161
'07-2000-2100-211-2111-13859-000	\$	4,135
'07-2000-2100-214-2141-13859-000	\$	418
'07-2000-2100-215-2151-13859-000	\$	5,091
'07-2000-2600-261-2611-13859-000	\$	19,400
'07-3000-3100-315-3151-13859-000	\$	2,025
'07-3000-3100-318-3181-13859-000	\$	188
'07-3000-3300-336-3361-13859-000	\$	11,000
'07-3000-3500-353-3531-13859-000	\$	2,051
'07-3000-3600-361-3611-13859-000	\$	7,192
'07-3000-3700-375-3752-13859-000	\$	9,923
'07-3000-3800-385-3850-13859-000	\$	977
'07-3000-3900-392-3921-13859-000	\$	1,022
'07-4000-4900-493-4930-13859-000	\$	80,000
'07-5000-5100-515-5151-13859-000	\$	4,539
PROGRAMA/PROYECTO 13859	\$	147,961
'07-2000-2100-211-2111-13869-000	\$	19,190
'07-2000-2100-212-2121-13869-000	\$	60
'07-2000-2100-214-2141-13869-000	\$	9,977
'07-2000-2100-215-2151-13869-000	\$	7,974
'07-2000-2200-221-2211-13869-000	\$	43,762
'07-2000-2200-221-2213-13869-000	\$	1,920
'07-2000-2200-223-2231-13869-000	\$	442
'07-2000-2600-261-2611-13869-000	\$	2,700
'07-2000-2700-275-2750-13869-000	\$	9,466
'07-2000-2900-294-2941-13869-000	\$	164
'07-3000-3100-315-3151-13869-000	\$	1,345
'07-3000-3100-318-3181-13869-000	\$	5,369
'07-3000-3200-325-3251-13869-000	\$	688
'07-3000-3200-327-3271-13869-000	\$	3,499
'07-3000-3200-329-3291-13869-000	\$	278
'07-3000-3300-331-3311-13869-000	\$	63,323
'07-3000-3300-334-3341-13869-000	\$	49,645
'07-3000-3300-336-3361-13869-000	\$	9,900
'07-3000-3300-339-3390-13869-000	\$	600
'07-3000-3400-349-3490-13869-000	\$	4,155
'07-3000-3500-352-3521-13869-000	\$	2,958
'07-3000-3500-359-3591-13869-000	\$	1,160
'07-3000-3700-371-3711-13869-000	\$	17,051
'07-3000-3700-372-3721-13869-000	\$	5,776
'07-3000-3700-375-3751-13869-000	\$	8,625
'07-3000-3700-375-3752-13869-000	\$	404
'07-3000-3800-383-3831-13869-000	\$	14,442
'07-3000-3800-385-3850-13869-000	\$	3,093
'07-5000-5100-511-5111-13869-000	\$	55,389
'07-5000-5100-515-5151-13869-000	\$	15,094
'07-5000-5100-519-5191-13869-000	\$	62,520
'07-5000-5200-521-5211-13869-000	\$	62,984
'07-5000-5900-597-5971-13869-000	\$	8,016
PROGRAMA/PROYECTO 13869	\$	491,967
'07-2000-2100-215-2151-13872-000	\$	1,455
'07-3000-3300-333-3332-13872-000	\$	2,320
'07-5000-5100-511-5111-13872-000	\$	2,500
'07-5000-5100-515-5151-13872-000	\$	17,416
'07-5000-5900-597-5971-13872-000	\$	3,886

PROGRAMA/PROYECTO 13872	\$	27,577
'07-2000-2100-215-2151-13877-000	\$	882
'07-3000-3100-315-3151-13877-000	\$	777
'07-3000-3300-331-3311-13877-000	\$	25,000
'07-3000-3300-336-3361-13877-000	\$	1,775
'07-3000-3400-347-3471-13877-000	\$	290
'07-3000-3400-349-3490-13877-000	\$	590
'07-3000-3600-361-3611-13877-000	\$	5,829
'07-5000-5100-511-5111-13877-000	\$	146
'07-5000-5100-515-5151-13877-000	\$	4,357
'07-5000-5100-519-5191-13877-000	\$	2,997
PROGRAMA/PROYECTO 13877	\$	42,644
GRAN TOTAL DIRECCIÓN DE CAPACITACIÓN Y PROYECTOS EDUCATIVOS	\$	2,244,310
DIRECCIÓN DE TECNOLOGÍAS DE LA INFORMACIÓN		
'08-1000-1100-113-1131-01833-000	\$	868,453
'08-1000-1300-132-1321-01833-000	\$	23,794
'08-1000-1300-132-1322-01833-000	\$	95,173
'08-1000-1400-141-1411-01833-000	\$	109,207
'08-1000-1400-144-1441-01833-000	\$	1,302
'08-1000-1500-154-1541-01833-000	\$	97,980
PROGRAMA/PROYECTO 01833	\$	1,195,910
'08-3000-3100-317-3171-13854-000	\$	98,350
'08-3000-3200-327-3271-13854-000	\$	1,379
'08-5000-5100-515-5151-13854-000	\$	18,405
'08-5000-5900-597-5971-13854-000	\$	39,711
PROGRAMA/PROYECTO 13854	\$	157,845
'08-2000-2100-214-2141-13856-000	\$	41
'08-2000-2200-221-2213-13856-000	\$	115
'08-2000-2900-294-2941-13856-000	\$	5,807
'08-3000-3100-315-3151-13856-000	\$	6,739
'08-3000-3100-317-3171-13856-000	\$	2,745
'08-3000-3200-327-3271-13856-000	\$	22,988
'08-3000-3300-333-3332-13856-000	\$	27,395
'08-3000-3300-334-3341-13856-000	\$	18,548
'08-3000-3400-349-3490-13856-000	\$	2,159
'08-3000-3500-353-3531-13856-000	\$	3,722
'08-3000-3500-357-3572-13856-000	\$	4,938
'08-5000-5100-515-5151-13856-000	\$	60,892
'08-5000-5100-519-5191-13856-000	\$	6,881
'08-5000-5200-521-5211-13856-000	\$	14,819
PROGRAMA/PROYECTO 13856	\$	177,789
GRAN TOTAL DIRECCIÓN DE TECNOLOGÍAS DE LA INFORMACIÓN	\$	1,531,544
TOTAL DEVENGADO EN TODAS LA UNIDADES ADMINISTRATIVAS	\$	23,133,734






ANEXO 2.3.5

DETALLE DE EGRESOS POR PROGRAMA- PROYECTO, POR REGIÓN DEL AÑO 2013

NUMERO DE PROGRAMA-PROYECTO	NOMBRE DEL PROGRAMA/PROYECTO 2013	AUTORIZADO ANUAL 2013	INCREMENTOS	REDUCCIONES	VIGENTE AL 31 DE DICIEMBRE DE 2013	Devengado	
						Región	Costo por región
01833	Presupuesto Institucional de Servicios Personales (Centro coordinador: Secretaria Ejecutiva)	\$ 11,155,320	\$ 64,242	\$ -	\$ 11,219,563	I	\$ -
						II	\$ 11,093,201
						III	\$ -
						IV	\$ -
						V	\$ -
						VI	\$ -
						VII	\$ -
						TOTAL	\$ 11,093,201
14982	Presupuesto Institucional de Servicios Personales (Centro coordinador: Consejo General)	\$ 4,851,113	\$ 324,668	\$ -	\$ 5,175,781	I	\$ -
						II	\$ 5,109,725
						III	\$ -
						IV	\$ -
						V	\$ -
						VI	\$ -
						VII	\$ -
						TOTAL	\$ 5,109,725
13854	Proveer los servicios electrónicos a los sujetos obligados para facilitar el acceso a la información pública y protección de datos personales.	\$ 188,581	\$ -	\$ -	\$ 188,581	I	\$ 10,887
						II	\$ 96,806
						III	\$ 6,399
						IV	\$ 10,075
						V	\$ 10,531
						VI	\$ 19,123
						VII	\$ 17,316
						TOTAL	\$ 171,136

Handwritten signatures and marks at the bottom of the page, including a large checkmark and several scribbles.

13856	Administrar y asignar los recursos a las unidades Administrativas del INAIIP	\$ 1,027,123	\$ 93,118	\$ -	\$ 1,120,241	I	\$ -
						II	\$ 1,106,899
						III	\$ -
						IV	\$ -
						V	\$ -
						VI	\$ -
						VII	\$ -
						TOTAL	\$ 1,106,899
13859	Promover en la sociedad el conocimiento, uso y aprovechamiento de la información pública y la protección de datos personales en posesión de entes públicos.	\$ 1,712,388	\$ 244,893	\$ -	\$ 1,957,281	I	\$ 1,596
						II	\$ 1,280,064
						III	\$ 105,119
						IV	\$ 208,368
						V	\$ 61,970
						VI	\$ 127,360
						VII	\$ 124,310
						TOTAL	\$ 1,908,787
13864	Garantizar los derechos de Acceso a la Información Pública y protección de datos personales en el Estado de Yucatán	\$ 135,831	\$ 86,250	\$ -	\$ 222,081	I	\$ 24,298
						II	\$ 154,649
						III	\$ 8,727
						IV	\$ 5,096
						V	\$ 2,048
						VI	\$ 2,131
						VII	\$ 8,839
						TOTAL	\$ 205,787
13867	Vigilar el cumplimiento de la Ley de Acceso a la Información Pública para el Estado y los Municipios de Yucatán	\$ 875,935	\$ -	-\$ 28,280	\$ 847,655	I	\$ 91,086
						II	\$ 358,206
						III	\$ 125,438
						IV	\$ 62,351
						V	\$ 44,029
						VI	\$ 83,751
						VII	\$ 27,485
						TOTAL	\$ 792,346

13868	Conciliar los intereses entre los Particulares y los Sujetos Obligados	\$ 14,481	\$ -	\$ -	\$ 14,481	I	\$ -
						II	\$ 11,663
						III	\$ -
						IV	\$ 500
						V	\$ -
						VI	\$ -
						VII	\$ 250
						TOTAL	\$ 12,413
13869	Capacitar y Actualizar a los Servidores Públicos y Personal de los Sujetos Obligados en materia de acceso a la información pública y de protección de datos personales.	\$ 493,600	\$ 2,783	\$ -	\$ 496,383	I	\$ 30,856
						II	\$ 278,651
						III	\$ 22,424
						IV	\$ 39,957
						V	\$ 48,034
						VI	\$ 35,511
						VII	\$ 36,768
						TOTAL	\$ 492,199
13872	Implementar los contenidos del derecho de Acceso a la Información pública y de protección de datos personales en las Instituciones Educativas	\$ 28,600	\$ -	\$ -	\$ 28,600	I	\$ -
						II	\$ 28,372
						III	\$ -
						IV	\$ -
						V	\$ -
						VI	\$ -
						VII	\$ -
						TOTAL	\$ 28,372
13877	Promover en las Instituciones de Educación Superior la Difusión, Investigación y Docencia sobre el Derecho de Acceso a la Información Pública y la protección de datos personales en posesión de entes públicos.	\$ 234,400	\$ -	\$ 136,102	\$ 98,298	I	\$ 2,021
						II	\$ 65,586
						III	\$ 4,138
						IV	\$ 2,695
						V	\$ -
						VI	\$ 5,331
						VII	\$ 16,360
						TOTAL	\$ 96,130

13894	Ampliar el conocimiento de la población en general sobre los Derechos de Acceso a la Información Pública y Protección de Datos Personales previstos en la Ley de la Materia	\$ 81,711	\$ -	-\$ 37,976	\$ 43,735	I	\$ 475
						II	\$ 27,316
						III	\$ 475
						IV	\$ 475
						V	\$ 475
						VI	\$ 515
						VII	\$ 515
						TOTAL	\$ 30,247
13900	Administrar los recursos para el funcionamiento del Inaip	\$ 2,155,918	\$ -	-\$ 61,885	\$ 2,094,033	I	\$ -
						II	\$ 2,086,491
						III	\$ -
						IV	\$ -
						V	\$ -
						VI	\$ -
						VII	\$ -
						TOTAL	\$ 2,086,491

TOTAL EJERCIDO EN EL AÑO DE TODOS
LOS PROGRAMAS/PROYECTOS




\$ 22,955,000 \$ 815,953 \$ (264,243) \$ 23,506,711

\$ 23,133,734

CONCENTRADO POR REGION

I	\$ 161,218
II	\$ 21,697,629
III	\$ 272,719
IV	\$ 329,517
V	\$ 167,086
VI	\$ 273,721
VII	\$ 231,843
TOTAL	\$ 23,133,734








- El instituto no ejerció recursos en el año 2013 que se informa para programas y/o proyectos de inversión. La información relativa a las adquisiciones de bienes muebles e intangibles que representan gastos de inversión, se detallaron previamente en el numeral 2, relativo a la Información Presupuestaria.

- En lo que toca a los indicadores de resultados, exceptuando los Programas y/o Proyectos 01833 y 14982 relativos a servicios personales, todos los demás tienen establecidos indicadores con metas anuales, objetivos y beneficiarios definidos, identificando la región que se estima impactar. Cada trimestre del año se midió el avance de cada programa y/o proyecto en cuanto a los costos devengados, los indicadores establecidos para cada Programa y/o Proyecto y los beneficiarios reales.

Asimismo todos los Programas y/o Proyectos tienen establecidos entregables, que representan las acciones que las Unidades Administrativas deben de realizar, para lograr los objetivos planteados para cada Programa y/o Proyecto. Estos entregables se encuentran definidos por trimestre y por región, y el número de unidades de medida a realizar, así como también se les da seguimiento, para determinar el grado de avance de cada uno de ellos.

La situación detallada de cada uno de los Programas y/o Proyectos, con los que contó el Instituto en el ejercicio 2013, se encuentra plasmada en los siguientes anexos:

- Programa y/o Proyecto 01833, obra como anexo 3.1
- Programa y/o Proyecto 13854, obra como anexo 3.2.
- Programa y/o Proyecto 13856, obra como anexo 3.3
- Programa y/o Proyecto 13859, obra como anexo 3.4.
- Programa y/o Proyecto 13864, obra como anexo 3.5.
- Programa y/o Proyecto 13867, obra como anexo 3.6.
- Programa y/o Proyecto 13868, obra como anexo 3.7.
- Programa y/o Proyecto 13869, obra como anexo 3.8.
- Programa y/o Proyecto 13872, obra como anexo 3.9.
- Programa y/o Proyecto 13877, obra como anexo 3.10.
- Programa y/o Proyecto 13894, obra como anexo 3.11.
- Programa y/o Proyecto 13900, obra como anexo 3.12.
- Programa y/o Proyecto 14982, obra como anexo 3.13.



ANEXO 3.1.

PROGRAMA/PROYECTO: INAIIP-01833-PISP

NOMBRE: PRESUPUESTO INSTITUCIONAL DE SERVICIOS PERSONALES (CENTRO COORDINADOR: SECRETARIA EJECUTIVA)

ENTREGABLES	ACCION	CANTIDAD	UNIDAD DE MEDIDA	CORRESPONSABLES	
Secretaria Ejecutiva	COORDINAR	5	Persona	47.02.01	OFICINA DE LA SECRETARIA EJECUTIVA
Difusión y Vincutación	COORDINAR	4	Persona	47.06.01	OFICINA DEL DIRECTOR DE DIFUSION Y VINCULACION
Administración y Finanzas	COORDINAR	6	Persona	47.03.01	OFICINA DEL DIRECTOR DE ADMINISTRACION
Capacitación y Proyectos Educativos	COORDINAR	5	Persona	47.05.01	OFICINA DEL DIRECTOR DE CAPACITACION Y PROYECTOS EDUCATIVOS
Dirección de Verificación y Vigilancia	COORDINAR	7	Persona	47.01.02	OFICINA DEL DIRECTOR DE VERIFICACIÓN Y VIGILANCIA
Secretaría Técnica	COORDINAR	9	Persona	47.04.01	OFICINA DE LA SECRETARIA TÉCNICA
Tecnologías de la Información	COORDINAR	4	Persona	47.07.01	OFICINA DEL DIRECTOR DE TECNOLOGÍAS DE LA INFORMACIÓN
TOTAL		40			

BENEFICIARIOS

GENERO BENEFICIARIO	META BENEFICIARIOS	REGION	TRIMESTRE				Acumulado de beneficiarios
			1	2	3	4	
M.M.	0	II	0.00	0.00	0.00	0.00	0.00
M.N.M.	22		22.00	23.00	29.00	29.00	29.00
H.M.	0		0.00	0.00	0.00	0.00	0.00
H.N.M.	18		17.00	18.00	18.00	18.00	18.00
	40		39	41	47	47	47

ACUMULADO COSTOS

REGION	TRIMESTRE								Total
	1		2		3		4		
	%	COSTO	%	COSTO	%	COSTO	%	COSTO	
II	100	\$ 2,708,258	100	\$ 2,639,017	100	\$ 2,820,715	100	\$ 2,925,211	\$ 11,093,201
	100	\$ 2,708,258	100	\$ 2,639,017	100	\$ 2,820,715	100	\$ 2,925,211	\$ 11,093,201

Handwritten signatures and initials are present at the bottom of the page, including a large signature on the left, a signature in the middle, and a signature on the right.

ANEXO 3.2.

PROGRAMA/PROYECTO: INAIP-13854-AP

NOMBRE: PROVEER LOS SERVICIOS ELECTRÓNICOS A LOS SUJETOS OBLIGADOS PARA FACILITAR EL ACCESO A LA INFORMACIÓN PÚBLICA Y PROTECCIÓN DE DATOS PERSONALES

INDICADOR # 16812

TIPO	META	VARIABLES	DESCRIPCIÓN
Porcentaje de avance de publicación en el sistema	90%	28376 B	Sujetos obligados que han publicado información a través del Sistema
		28377 C	Total de sujetos Obligados a publicar en el sistema en el Estado

COPARTICIPANTES	INCIDE EN EL INDICADOR?	VARIABLES UTILIZADAS		ESTIMADO ANUAL	TRIMESTRES				Acumulado
		B	C		1	2	3	4	
TECNOLOGÍAS DE LA INFORMACIÓN	SI	108	120	90%	65	18	18	11	112
ACUMULADO					65	83	101	112	112
SECRETARIA EJECUTIVA	NO	-----	-----	-----	-----	-----	-----	-----	0
CONSEJO GENERAL	NO	-----	-----	-----	-----	-----	-----	-----	0
AVANCE					54%	69%	84%	93%	

INDICADOR # 16813

TIPO	META	VARIABLES	DESCRIPCIÓN
Número de trámites y servicios	65,000	28379 A	Número de trámites y servicios electrónicos realizados en el portal

COPARTICIPANTES	INCIDE EN EL INDICADOR?	VARIABLES UTILIZADAS	ESTIMADO ANUAL	TRIMESTRES				Acumulado
		A		1	2	3	4	
TECNOLOGÍAS DE LA INFORMACIÓN	SI	65,000	65,000	24,594	47,290	51,218	84,992	208,094
ACUMULADO				24,594	71,884	123,102	208,094	208,094
SECRETARIA EJECUTIVA	NO	-----	-----	-----	-----	-----	-----	-----
CONSEJO GENERAL	NO	-----	-----	-----	-----	-----	-----	-----
AVANCE				38%	111%	189%	320%	

INDICADOR # 16815

TIPO	META	VARIABLES	DESCRIPCIÓN
Porcentaje de avance de la implementación del sistema	33%	28405 B	Sujetos obligados que han implementado el sistema
		28406 C	Total de sujetos obligados a implementar el sistema en el Estado

COPARTICIPANTES	INCIDE EN EL INDICADOR?	VARIABLES UTILIZADAS		ESTIMADO ANUAL	TRIMESTRES				Acumulado
		B	C		1	2	3	4	
TEC DE LA INFORMACIÓN	SI	40	120	33%	33	0	4	3	40
ACUMULADO					33	33	37	40	40
SECRETARIA EJECUTIVA	NO	-----	-----	-----	-----	-----	-----	-----	0
CONSEJO GENERAL	NO	-----	-----	-----	-----	-----	-----	-----	0
AVANCE					28%	28%	31%	33%	

Handwritten signatures and initials are present at the bottom of the page, including a large signature on the left, a signature in the middle, and a signature on the right.

ENTREGABLES	REGIÓN	CANTIDAD	UNIDAD DE MEDIDA	CORRESPONSABLES	TRIMESTRE								Estimado anual	Avance Acum. 1er trim.	Avance Acum. 2do trim.	Avance Acum. 3er trim.	Avance Acum. 4o trim.	
					1		2		3		4							
					EST	AV	EST	AV	EST	AV	EST	AV						
Servicios de asistencia técnica a los usuarios de los sistemas realizados	I	152	Asistencia Técnica	47.07.01	OFICINA DEL DIRECTOR DE TECNOLOGÍAS DE LA INFORMACIÓN	3	0	1	0	1	0	1	0	6	0	0	0	
	20					11	18	15	18	18	18	27	74	11	26	44	71	
	0					0	0	2	5	0	1	0	6	0	2	2	2	
	3					4	3	9	3	4	3	12	12	4	13	17	29	
	3					5	7	0	4	4	4	0	18	5	5	9	9	
	1					5	1	3	6	4	1	0	9	5	8	12	12	
	3					9	7	7	4	13	13	5	27	9	16	29	34	
						33	34	37	36	41	43	41	44	152	34	70	113	157
Implementación de sistemas a los sujetos obligados realizadas	I	72	Sistema	47.07.01	OFICINA DEL DIRECTOR DE TECNOLOGÍAS DE LA INFORMACIÓN	5	4	3	3	1	1	0	0	9	4	7	8	8
	5					4	3	5	3	4	3	3	14	4	9	13	16	
	3					4	2	2	2	1	0	0	7	4	6	7	7	
	2					2	3	4	3	4	2	3	10	2	6	10	13	
	2					4	3	1	1	1	1	1	7	4	5	6	7	
	2					2	2	2	5	4	7	5	16	2	4	8	13	
	1					4	1	1	5	7	2	2	9	4	5	12	14	
						20	24	17	18	20	22	15	14	72	24	42	64	78
Actualizaciones de información pública en el portal de los sujetos obligados realizadas	I	179	Publicación	47.07.01	OFICINA DEL DIRECTOR DE TECNOLOGÍAS DE LA INFORMACIÓN	6	7	6	6	6	7	3	5	21	7	13	20	25
	8					9	10	9	8	13	2	11	28	9	18	31	42	
	3					9	5	10	7	4	2	7	17	9	19	23	30	
	5					7	8	13	11	15	2	12	26	7	20	35	47	
	7					11	5	8	8	6	4	5	24	11	19	25	30	
	13					5	10	7	13	7	2	10	38	5	12	19	29	
	8					4	10	4	6	10	1	7	25	4	8	18	25	
						50	52	54	57	59	62	16	57	179	52	109	171	228
Personal de los sujetos obligados capacitados	I	10	Curso	47.07.01	OFICINA DEL DIRECTOR DE TECNOLOGÍAS DE LA INFORMACIÓN	1	0	0	0	0	0	0	0	1	0	0	0	0
	1					0	0	5	0	0	1	2	2	0	5	5	7	
	0					1	0	0	1	0	0	0	1	1	1	1	1	
	0					0	0	1	0	0	0	1	0	0	1	1	2	
	0					2	2	0	0	0	0	1	2	2	2	2	3	
	0					0	0	1	1	0	2	1	3	0	1	1	2	
	0					2	0	3	0	0	1	3	1	2	5	5	8	
						2	5	2	10	2	0	4	8	10	5	15	15	23

Handwritten signatures and scribbles at the bottom of the page, including a large signature on the left and several smaller ones on the right.

Convenios con los sujetos obligados suscritos	I	10	Convenio	47.01.01	CONSEJO GENERAL	1	0	0	0	0	0	0	0	1	0	0	0	0
	II					1	0	0	0	0	2	1	3	2	0	0	2	5
	III					0	0	0	0	1	0	0	0	1	0	0	0	0
	IV					0	0	0	0	0	1	0	3	0	0	0	1	4
	V					0	0	2	0	0	0	0	1	2	0	0	0	1
	VI					0	0	0	0	1	1	2	0	3	0	0	1	1
	VII					0	0	0	0	0	3	1	2	1	0	0	3	5
						2	0	2	0	2	7	4	9	10	0	0	7	16
Reuniones de trabajo con los sujetos obligados para la suscripción de convenios realizadas	I	30	Documento	47.02.01	OFICINA DE LA SECRETARIA EJECUTIVA	1	0	2	2	0	0	0	1	3	0	2	2	3
	II					2	0	2	5	4	2	4	1	12	0	5	7	8
	III					1	0	1	4	0	0	0	0	2	0	4	4	4
	IV					0	0	1	7	1	2	2	0	4	0	7	9	9
	V					0	0	2	2	1	1	1	0	4	0	2	3	3
	VI					0	1	1	3	1	0	1	0	3	1	4	4	4
	VII					0	4	0	2	1	1	1	0	2	4	6	7	7
						4	5	9	25	8	6	9	2	30	5	30	36	38

BENEFICIARIOS

GENERO BENEFICIARIO	META BENEFICIARIOS	REGION	TRIMESTRE				Acumulado de beneficiarios
			1	2	3	4	
M.M	20,074	I	20,074.00	20,074.00	-	-	20,074.00
M.N.	36,016		-	-	36,016.00	36,016.00	36,016.00
H.M	22,144		22,144.00	22,144.00	-	-	22,144.00
H.N.	34,298		-	-	34,298.00	34,298.00	34,298.00
TOTAL	112,532		42,218	42,218	70,314	70,314	112,532
M.M	68,547	II	68,547.00	68,547.00	-	-	68,547.00
M.N.	540,123		-	-	540,123.00	540,123.00	540,123.00
H.M	70,349		70,349.00	70,349.00	-	-	70,349.00
H.N.	508,524		-	-	508,524.00	508,524.00	508,524.00
TOTAL	1,187,543		138,896	138,896	1,048,647	1,048,647	1,187,543

ACUMULADO

REGION	TRIMESTRE								Total	
	1		2		3		4			
	%	COSTO	%	COSTO	%	COSTO	%	COSTO		
I	5%	1,232	5%	865	42%	3,012	81%	5,778	\$ 10,887	
II	57%	14,290	57%	9,811	51%	3,642	57%	69,062	\$ 96,806	
III	4%	986	4%	743	1%	48	4%	4,623	\$ 6,399	
IV	5%	1,232	6%	971	1%	60	6%	7,813	\$ 10,075	
V	6%	1,478	6%	1,030	1%	71	6%	7,951	\$ 10,531	
VI	12%	3,075	12%	2,038	2%	143	12%	13,868	\$ 19,123	
VII	12%	2,936	10%	1,688	2%	119	10%	12,574	\$ 17,316	
		100%	\$ 25,228	100%	\$ 17,145	100%	\$ 7,094	100%	\$ 121,669	\$ 171,136

Handwritten signatures and initials are present at the bottom of the page, including a large signature on the left, a signature in the center, and a signature on the right.

M.M	17,630	III	17,630.00	17,630.00			17,630.00
M.N	23,672		-	-	23,672.00	23,672.00	23,672.00
H.M	19,575		19,575.00	19,575.00			19,575.00
H.N	22,198		-	-	22,198.00	22,198.00	22,198.00
TOTAL	83,075		37,205	37,205	45,870	45,870	83,075
M.M	9,929	IV	9,929.00	9,929.00			9,929.00
M.N	37,313		-	-	37,313.00	37,313.00	37,313.00
H.M	11,989		11,989.00	11,989.00			11,989.00
H.N	35,604		-	-	35,604.00	35,604.00	35,604.00
TOTAL	94,835		21,918	21,918	72,917	72,917	94,835
M.M	23,459	V	23,459.00	23,459.00			23,459.00
M.N	39,139		-	-	39,139.00	39,139.00	39,139.00
H.M	26,576		26,576.00	26,576.00			26,576.00
H.N	36,117		-	-	36,117.00	36,117.00	36,117.00
TOTAL	125,291		50,035	50,035	75,256	75,256	125,291
M.M	82,947	VI	82,947.00	82,947.00			82,947.00
M.N	37,420		-	-	37,420.00	37,420.00	37,420.00
H.M	86,002		86,002.00	86,002.00			86,002.00
H.N	35,145		-	-	35,145.00	35,145.00	35,145.00
TOTAL	241,514		168,949	168,949	72,565	72,565	241,514
M.M	59,501	VII	59,501.00	59,501.00			59,501.00
M.N	44,247		-	-	44,247.00	44,247.00	44,247.00
H.M	60,154		60,154.00	60,154.00			60,154.00
H.N	40,333		-	-	40,333.00	40,333.00	40,333.00
TOTAL	204,235		119,655	119,655	84,580	84,580	204,235
	2,049,025		578,876	578,876	1,470,149	1,470,149	2,049,025

Handwritten mark

Handwritten mark

Handwritten mark

Handwritten mark

Handwritten mark

Handwritten mark

ANEXO 3.3.

PROGRAMA/PROYECTO: INAIP-13856-AI

NOMBRE: ADMINISTRAR Y ASIGNAR LOS RECURSOS A LAS UNIDADES ADMINISTRATIVAS DEL INAIP

INDICADOR # 15908

TIPO	META	VARIABLES	DESCRIPCIÓN
Porcentaje de presupuesto ejercido	100	26382 B	Total del Presupuesto ejercido
		26383 C	Total del Presupuesto programado

COPARTICIPANTES	INCIDE EN EL INDICADOR?	VARIABLES UTILIZADAS		ESTIMADO ANUAL	TRIMESTRES				ACUMULADO
		B	C		1	2	3	4	
SECRETARIA EJECUTIVA	NO								
ADMINISTRACIÓN	SI	\$ 22,959,000.00	\$ 22,959,000.00	100%	\$ 5,631,920	\$ 5,876,786	\$ 5,547,615	\$ 6,077,412	\$ 23,133,734
TEC INFORMACIÓN	NO								
AVANCE					25%	26%	24%	26%	101%

ENTREGABLES	REGIÓN	CANTIDAD	UNIDAD DE MEDIDA	CORRESPONSABLES		TRIMESTRE								Estimado anual	Avance Acum. 1er trim.	Avance Acum. 2do trim.	Avance Acum. 3er trim.	Avance Acum. 4o trim.
						1		2		3		4						
						EST	AV	EST	AV	EST	AV	EST	AV					
Órdenes de compra de las unidades administrativas autorizadas	I	520	Documento	47.02.01	OFICINA DE LA SECRETARÍA EJECUTIVA	0	0	0	0	0	0	0	0	0	0	0	0	0
	130					193	130	153	130	118	130	134	520	193	346	464	598	
	0					0	0	0	0	0	0	0	0	0	0	0	0	
	0					0	0	0	0	0	0	0	0	0	0	0	0	
	0					0	0	0	0	0	0	0	0	0	0	0	0	
	0					0	0	0	0	0	0	0	0	0	0	0	0	
	0					0	0	0	0	0	0	0	0	0	0	0	0	
						130	193	130	153	130	118	130	134	520	193	346	464	598

Estados Financieros del Instituto elaborados	I	12	Estado financiero	47.03.01	OFICINA DEL DIRECTOR DE ADMINISTRACIÓN	0	0	0	0	0	0	0	0	0	0	0	0	0	0	0		
	II					3	3	3	3	3	3	3	3	12	3	6	9	12	0	0	0	0
	III					0	0	0	0	0	0	0	0	0	0	0	0	0	0	0	0	0
	IV					0	0	0	0	0	0	0	0	0	0	0	0	0	0	0	0	0
	V					0	0	0	0	0	0	0	0	0	0	0	0	0	0	0	0	0
	VI					0	0	0	0	0	0	0	0	0	0	0	0	0	0	0	0	0
	VII					0	0	0	0	0	0	0	0	0	0	0	0	0	0	0	0	0
						3	3	3	3	3	3	3	3	12	3	6	9	12	0			
Informe de avance enero junio para el congreso entregado	I	1	Informe	47.03.01	OFICINA DEL DIRECTOR DE ADMINISTRACIÓN	0	0	0	0	0	0	0	0	0	0	0	0	0	0			
	II					0	0	0	0	1	1	0	0	1	0	0	1	1	0	0		
	III					0	0	0	0	0	0	0	0	0	0	0	0	0	0	0	0	
	IV					0	0	0	0	0	0	0	0	0	0	0	0	0	0	0	0	
	V					0	0	0	0	0	0	0	0	0	0	0	0	0	0	0	0	
	VI					0	0	0	0	0	0	0	0	0	0	0	0	0	0	0	0	
	VII					0	0	0	0	0	0	0	0	0	0	0	0	0	0	0	0	
						0	0	0	0	1	1	0	0	1	0	0	1	1				
Cuenta pública para el congreso entregada	I	1	Informe	47.03.01	OFICINA DEL DIRECTOR DE ADMINISTRACIÓN	0	0	0	0	0	0	0	0	0	0	0	0	0				
	II					1	1	0	0	0	0	0	0	1	1	1	1	1	0	0		
	III					0	0	0	0	0	0	0	0	0	0	0	0	0	0	0		
	IV					0	0	0	0	0	0	0	0	0	0	0	0	0	0	0		
	V					0	0	0	0	0	0	0	0	0	0	0	0	0	0	0		
	VI					0	0	0	0	0	0	0	0	0	0	0	0	0	0	0		
	VII					0	0	0	0	0	0	0	0	0	0	0	0	0	0	0		
						1	1	0	0	0	0	0	0	1	1	1	1	1				
Anteproyecto de presupuesto para secretaria de planeación entregado	I	1	Documento	47.03.01	OFICINA DEL DIRECTOR DE ADMINISTRACIÓN	0	0	0	0	0	0	0	0	0	0	0	0	0				
	II					0	0	0	0	0	0	1	1	1	0	0	0	0	1			
	III					0	0	0	0	0	0	0	0	0	0	0	0	0	0			
	IV					0	0	0	0	0	0	0	0	0	0	0	0	0	0			
	V					0	0	0	0	0	0	0	0	0	0	0	0	0	0			
	VI					0	0	0	0	0	0	0	0	0	0	0	0	0	0			
	VII					0	0	0	0	0	0	0	0	0	0	0	0	0	0			
						0	0	0	0	0	0	1	1	1	0	0	0	1				

cu

[Handwritten signature]

[Handwritten signature]

[Handwritten signature]

[Handwritten signature]

BENEFICIARIOS

GENERO BENEFICIARIO	META BENEFICIARIOS	REGION	TRIMESTRE				Acumulado de beneficiarios
			1	2	3	4	
M.M	0	II	-	-	-	-	-
M.N.	27		27.00	28.00	34.00	33.00	33.00
H.M	0		-	-	-	-	-
H.N.	23		22.00	23.00	23.00	24.00	24.00
TOTAL	50		49	51	57	57	57

COSTOS

REGION	TRIMESTRE								Total
	1		2		3		4		
	%	COSTO	%	COSTO	%	COSTO	%	COSTO	
I	0%	0	0%	0	0%	0	0%	0	\$ -
II	100%	146,888	100%	385,203	100%	229,042	100%	345,766	\$ 1,106,899
III	0%	0	0%	0	0%	0	0%	0	\$ -
IV	0%	0	0%	0	0%	0	0%	0	\$ -
V	0%	0	0%	0	0%	0	0%	0	\$ -
VI	0%	0	0%	0	0%	0	0%	0	\$ -
VII	0%	0	0%	0	0%	0	0%	0	\$ -
	100%	\$ 146,888	100%	\$ 385,203	0%	\$ 229,042	0%	\$ 345,766	\$ 1,106,899

cut

[Handwritten signature]

[Handwritten signature]

[Handwritten signature]

ANEXO 3.4.

PROGRAMA/PROYECTO: INAIP-13859-AI

**NOMBRE: PROMOVER EN LA SOCIEDAD EL CONOCIMIENTO, USO Y APROVECHAMIENTO
DE LA INFORMACIÓN PÚBLICA Y LA PROTECCIÓN DE DATOS PERSONALES EN POSESIÓN DE ENTES PÚBLICOS**

INDICADOR # 16818

TIPO	META	VARIABLES	DESCRIPCIÓN
Variación porcentual de personas informadas	5%	28381 B	Total de Personas informadas en el período actual
		28382 C	Total de Personas informadas en el año base

COPARTICIPANTES	INCIDE EN EL INDICADOR?	VARIABLES UTILIZADAS		ESTIMADO ANUAL	TRIMESTRES				ACUMULADO	
		B	C		1	2	3	4		
SECRETARIA EJECUTIVA	NO								0	
CONSEJO	NO								0	
CAPACITACIÓN	SI	631	601	631	146	292	696	391	1525	
SECRETARIA TÉCNICA	SI	315	308	315	115	129	79	50	373	
DIFUSIÓN	SI	11896	11330	11896	2786	1003	1708	6837	12334	
AVANCE		12842	12239	12842	3047	1424	2483	7278	14232	
AVANCE ACUMULADO					3047	4471	6954	14232	14232	
					5%	-75%	-63%	-43%	16%	16%

Handwritten signatures and marks are present at the bottom of the page, including a large signature on the left, a signature in the middle, and a signature on the right.

ENTREGABLES	REGIÓN	CANTIDAD	UNIDAD DE MEDIDA	CORRESPONSABLES	TRIMESTRE								Estimado anual	Avance Acum. 1er trim.	Avance Acum. 2do trim.	Avance Acum. 3er trim.	Avance Acum. 4o trim.	
					1		2		3		4							
					EST	AV	EST	AV	EST	AV	EST	AV						
Reuniones de trabajo con los sujetos obligados para la suscripción de convenios realizadas	I	30	Documento	47.02.01	OFICINA DE LA SECRETARIA EJECUTIVA	1	0	2	4	0	1	0	1	3	0	4	5	6
	2					0	2	12	4	4	4	1	12	0	12	16	17	
	1					0	1	11	0	1	0	0	2	0	11	12	12	
	0					0	1	10	1	4	2	0	4	0	10	14	14	
	0					0	2	5	1	1	1	0	4	0	5	6	6	
	0					1	1	11	1	2	1	0	3	1	12	14	14	
	0					4	0	6	1	3	1	0	2	4	10	13	13	
						4	5	9	59	8	16	8	2	30	5	64	80	82
Actividades y eventos del instituto supervisados	I	12	Monitoreo	47.01.01	CONSEJO GENERAL	0	0	0	0	0	0	0	0	0	0	0	0	0
	3					3	3	3	3	3	3	3	12	3	6	9	12	
	0					0	0	0	0	0	0	0	0	0	0	0	0	
	0					0	0	0	0	0	0	0	0	0	0	0	0	
	0					0	0	0	0	0	0	0	0	0	0	0	0	
	0					0	0	0	0	0	0	0	0	0	0	0	0	
	0					0	0	0	0	0	0	0	0	0	0	0	0	
						3	3	3	3	3	3	3	12	3	6	9	12	
Eventos de capacitación en materia de acceso a la información pública y protección de datos personales con la sociedad en general realizados	I	15	Evento	47.05.01	OFICINA DEL DIRECTOR DE CAPACITACIÓN Y PROYECTOS EDUCATIVOS	0	0	0	0	0	0	0	0	0	0	0	0	0
	4					0	4	11	4	7	3	0	15	0	11	18	18	
	0					0	0	0	0	0	0	0	0	0	0	0	0	
	0					0	0	0	0	0	0	0	0	0	0	0	0	
	0					0	0	0	0	0	0	0	0	0	0	0	0	
	0					0	0	0	0	0	0	0	0	0	0	0	0	
	0					0	0	0	0	0	0	0	0	0	0	0	0	
						4	0	4	11	4	7	3	0	15	0	11	18	18
Servicios de orientación y asesoría a la ciudadanía realizados	I	460	Asesoría	47.05.01	OFICINA DEL DIRECTOR DE CAPACITACIÓN Y PROYECTOS EDUCATIVOS	0	0	0	0	0	0	0	0	0	0	0	0	0
	100					146	160	146	100	164	100	158	460	146	292	456	614	
	0					0	0	0	0	0	0	0	0	0	0	0	0	
	0					0	0	0	0	0	0	0	0	0	0	0	0	
	0					0	0	0	0	0	0	0	0	0	0	0	0	
	0					0	0	0	0	0	0	0	0	0	0	0	0	
	0					0	0	0	0	0	0	0	0	0	0	0	0	
						100	146	160	146	100	164	100	158	460	146	292	456	614
Eventos de capacitación en materia de acceso a la información pública y protección de datos personales con la sociedad de 5 municipios realizados	I	25	Evento	47.05.01	OFICINA DEL DIRECTOR DE CAPACITACIÓN Y PROYECTOS EDUCATIVOS	1	0	2	0	0	0	0	0	3	0	0	0	0
	2					0	2	1	2	22	0	12	6	0	1	23	35	
	0					0	3	0	2	0	0	0	5	0	0	0	0	
	0					0	0	0	2	0	1	5	3	0	0	0	5	
	0					0	0	4	0	6	3	0	3	0	4	10	10	
	0					0	0	0	0	0	2	0	2	0	0	0	0	
	1					0	0	0	2	0	0	0	3	0	0	0	0	
						4	0	7	5	8	28	6	17	25	0	5	33	50

Solicitudes de información a diferentes ámbitos de gobierno realizadas	I	25	Documento	47.05.01	OFICINA DEL DIRECTOR DE CAPACITACIÓN Y PROYECTOS EDUCATIVOS	0	0	0	0	0	0	0	0	0	0	0	0	0	0			
	II					5	0	8	0	7	0	5	0	25	0	0	0	0	0	0	0	
	III					0	0	0	0	0	0	0	0	0	0	0	0	0	0	0	0	0
	IV					0	0	0	0	0	0	0	0	0	0	0	0	0	0	0	0	0
	V					0	0	0	0	0	0	0	0	0	0	0	0	0	0	0	0	0
	VI					0	0	0	0	0	0	0	0	0	0	0	0	0	0	0	0	0
	VII					0	0	0	0	0	0	0	0	0	0	0	0	0	0	0	0	0
						5	0	8	0	7	0	5	0	25	0	0	0	0				
Actas de reuniones con los promotores de 5 municipios seleccionados elaborados	I	30	Acta	47.05.01	OFICINA DEL DIRECTOR DE CAPACITACIÓN Y PROYECTOS EDUCATIVOS	1	0	0	0	0	0	0	0	1	0	0	0	0				
	II					6	0	6	1	6	22	6	12	24	0	1	23	35	0	0		
	III					0	0	1	0	0	0	0	0	1	0	0	0	0	0	0	0	
	IV					0	0	1	0	0	0	0	0	5	1	0	0	0	5	0	0	
	V					0	0	0	4	1	6	0	0	1	0	4	10	10	0	0	0	
	VI					0	0	0	0	1	0	0	0	1	0	0	0	0	0	0	0	
	VII					0	0	0	0	0	0	1	0	1	0	0	0	0	0	0	0	
						7	0	8	5	6	28	7	17	30	0	5	33	50				
Informes de seguimiento de los promotores de 5 municipios seleccionados elaborados	I	60	Documento	47.05.01	OFICINA DEL DIRECTOR DE CAPACITACIÓN Y PROYECTOS EDUCATIVOS	0	0	0	0	0	0	0	0	0	0	0	0	0				
	II					15	0	15	1	15	22	15	12	60	0	1	23	35	0	0		
	III					0	0	0	0	0	0	0	0	0	0	0	0	0	0	0	0	
	IV					0	0	0	0	0	0	0	5	0	0	0	0	5	0	0	0	
	V					0	0	0	4	0	6	0	0	0	0	4	10	10	0	0	0	
	VI					0	0	0	0	0	0	0	0	0	0	0	0	0	0	0	0	
	VII					0	0	0	0	0	0	0	0	0	0	0	0	0	0	0	0	
						15	0	15	5	15	28	15	17	60	0	5	33	50				
Bardas promocionales en 5 municipios pintadas	I	5	Anuncio	47.05.01	OFICINA DEL DIRECTOR DE CAPACITACIÓN Y PROYECTOS EDUCATIVOS	1	0	0	0	0	0	0	0	1	0	0	0	0				
	II					1	0	1	0	0	0	0	0	2	0	0	0	0	0	0		
	III					0	0	0	0	0	0	0	0	0	0	0	0	0	0	0	0	
	IV					0	0	0	0	1	0	0	0	1	0	0	0	0	0	0	0	
	V					0	0	0	0	0	0	1	0	1	0	0	0	0	0	0	0	
	VI					0	0	0	0	0	0	0	0	0	0	0	0	0	0	0	0	
	VII					0	0	0	0	0	0	0	0	0	0	0	0	0	0	0	0	
						2	0	1	0	1	0	1	0	5	0	0	0	0				
Servicio de orientación y asesoría a la ciudadanía de 5 municipios seleccionados realizados	I	50	Asesoría	47.05.01	OFICINA DEL DIRECTOR DE CAPACITACIÓN Y PROYECTOS EDUCATIVOS	0	0	0	0	0	0	0	0	0	0	0	0	0				
	II					10	0	10	0	0	0	0	20	0	0	0	0	0	0	0		
	III					0	0	0	0	0	0	0	0	10	0	0	0	0	0	0	0	
	IV					0	0	0	0	10	0	0	0	10	0	0	0	0	0	0	0	
	V					0	0	0	0	0	0	10	0	10	0	0	0	0	0	0	0	
	VI					0	0	0	0	0	0	0	0	0	0	0	0	0	0	0	0	
	VII					0	0	0	0	0	0	0	0	0	0	0	0	0	0	0	0	
						10	0	10	0	20	0	10	0	50	0	0	0	0				
Asesorías sobre recursos de inconformidad y procedimientos por infracciones a la Ley, realizadas	I	308	Asesoría	47.04.01	OFICINA DE LA SECRETARÍA TÉCNICA	0	0	0	0	0	0	0	0	0	0	0	0	0				
	II					70	115	100	129	90	79	48	50	308	115	244	323	373	0	0		
	III					0	0	0	0	0	0	0	0	0	0	0	0	0	0	0	0	
	IV					0	0	0	0	0	0	0	0	0	0	0	0	0	0	0	0	
	V					0	0	0	0	0	0	0	0	0	0	0	0	0	0	0	0	
	VI					0	0	0	0	0	0	0	0	0	0	0	0	0	0	0	0	0
	VII					0	0	0	0	0	0	0	0	0	0	0	0	0	0	0	0	0
						70	115	100	129	90	79	48	50	308	115	244	323	373				

Handwritten signatures and initials are present at the bottom of the page, including a large signature on the left, a signature in the center, and a signature on the right.

BENEFICIARIOS

GÉNERO BENEFICIARIO	META BENEFICIARIOS	REGION	TRIMESTRE				Acumulado de beneficiarios
			1	2	3	4	
M.M.	5	I	-	-	-	-	-
M.N.	25		-	-	-	-	-
H.M.	5		-	-	-	-	-
H.N.	25		-	-	-	-	-
TOTAL	60		0	0	0	0	0
M.M.	15	II	29.00	31.00	20.00	178.00	258.00
M.N.	380		855.00	337.00	684.00	2,628.00	4,504.00
H.M.	15		33.00	32.00	20.00	111.00	196.00
H.N.	380		945.00	347.00	649.00	3,245.00	5,186.00
TOTAL	750		1,862	747	1,373	6,162	10,144
M.M.	10	III	-	-	-	-	-
M.N.	20		141.00	22.00	193.00	-	356.00
H.M.	10		-	-	-	-	-
H.N.	20		149.00	23.00	197.00	-	369.00
TOTAL	60		290	45	390	0	725
M.M.	10	IV	-	-	-	-	-
M.N.	20		134.00	50.00	75.00	296.00	556.00
H.M.	10		-	-	-	-	-
H.N.	20		163.00	62.00	81.00	233.00	539.00
TOTAL	60		297	112	157	529	1,095
M.M.	10	V	-	-	-	-	-
M.N.	20		96.00	38.00	54.00	89.00	277.00
H.M.	10		-	-	-	-	-
H.N.	20		96.00	38.00	20.00	116.00	270.00
TOTAL	60		192	76	74	205	547
M.M.	10	VI	-	-	-	-	-
M.N.	20		-	50.00	-	-	50.00
H.M.	10		-	-	-	-	-
H.N.	20		-	94.00	-	-	94.00
TOTAL	60		0	144	0	0	144
M.M.	10	VII	-	-	-	-	-
M.N.	20		184.00	150.00	176.00	184.00	694.00
H.M.	10		-	-	-	-	-
H.N.	20		222.00	150.00	313.00	198.00	883.00
TOTAL	60		406	300	489	382	1,577
1,110			3,047	1,424	2,483	7,278	14,232

COSTOS

REGION	TRIMESTRE								Total
	1		2		3		4		
	%	COSTO	%	COSTO	%	COSTO	%	COSTO	
I	0%	\$ -	0%	\$ 1,380	0%	\$ 216	0%	\$ -	\$ 1,596
II	88%	\$ 396,510	57%	\$ 410,423	61%	\$ 157,870	87%	\$ 345,261	\$ 1,280,064
III	8%	\$ 41,023	4%	\$ 28,347	14%	\$ 35,748	0%	\$ -	\$ 105,119
IV	8%	\$ 41,023	18%	\$ 128,355	6%	\$ 14,768	7%	\$ 28,222	\$ 208,368
V	5%	\$ 28,716	3%	\$ 18,836	1%	\$ 2,705	3%	\$ 11,713	\$ 61,970
VI	0%	\$ 178	18%	\$ 128,750	0%	\$ 432	0%	\$ -	\$ 127,359
VII	12%	\$ 62,248	0%	\$ 1,872	18%	\$ 45,450	4%	\$ 14,642	\$ 124,310
	100%	\$ 539,695	100%	\$ 714,083	0%	\$ 257,190	100%	\$ 397,838	\$ 1,908,786

Handwritten signatures and initials are present at the bottom of the page, including a large signature on the left, a signature in the center, and a signature on the right.

ANEXO 3.5

PROGRAMA/PROYECTO: INAIP-13864-AP

NOMBRE: GARANTIZAR LOS DERECHOS DE ACCESO A LA INFORMACIÓN PÚBLICA
Y PROTECCIÓN DE DATOS PERSONALES EN EL ESTADO DE YUCATAN

INDICADOR # 16819

TIPO	META	VARIABLES	DESCRIPCIÓN
Porcentaje de resoluciones impugnadas	1%	28389 B	Resoluciones impugnadas
		28391 C	Resoluciones emitidas

COPARTICIPANTES	INCIDE EN EL INDICADOR?	VARIABLES UTILIZADAS		ESTIMADO ANUAL	TRIMESTRES				Acumulado
		B	C		1	2	3	4	
CONSEJO	NO								
SECRETARÍA TÉCNICA	NO								
SECRETARÍA EJECUTIVA	SI	2	231	1%	0	0	0	0	0
RESOLUCIONES EMITIDAS					26	46	57	85	214
AVANCE					0%	0%	0%	0%	0%

1%

INDICADOR # 16820

TIPO	META	VARIABLES	DESCRIPCIÓN
Porcentaje de resoluciones cumplidas	95%	28394 B	Resoluciones cumplidas
		28396 C	Total de resoluciones susceptibles de ser cumplidas en los recursos de inconformidad

COPARTICIPANTES	INCIDE EN EL INDICADOR?	VARIABLES UTILIZADAS		ESTIMADO ANUAL	TRIMESTRES				Acumulado
		B	C		1	2	3	4	
CONSEJO	NO								
SECRETARÍA TÉCNICA	NO								
SECRETARÍA EJECUTIVA	SI	171	180	95%	7	11	36	31	85
SUSCEPTIBLES DE SER CUMPLIDA					17	39	35	11	102
AVANCE					41%	32%	59%	83%	83%

95%

ENTREGABLES	ACCION	CANTIDAD	UNIDAD DE MEDIDA	CORRESPONSABLES	TRIMESTRE								Estimado anual	Avance Acum. 1er trim.	Avance Acum. 2do trim.	Avance Acum. 3er trim.	Avance Acum. 4o trim.	
					1		2		3		4							
					EST	AV	EST	AV	EST	AV	EST	AV						
Acuerdos, oficios, cédulas, constancias y citatorios a los particulares y sujetos obligados autorizados	I	638	Documento	47 01 01	CONSEJO GENERAL	48	97	27	173	40	317	60	10	175	97	270	587	597
	II					30	102	40	180	33	2324	47	4727	150	102	282	2606	7333
	III					7	0	30	39	25	56	18	20	80	0	39	95	115
	IV					9	0	15	0	19	1	26	0	69	0	0	1	1
	V					3	8	10	0	15	0	10	30	38	8	8	8	38
	VI					15	12	8	41	25	10	12	6	58	12	53	63	71
	VII					14	45	5	55	21	82	28	276	68	45	100	182	458
						126	264	133	488	178	2780	201	5071	638	284	752	3542	8613
Proyectos de acuerdos, oficios, actas, cédulas, estrados, constancias y citatorios de recursos de inconformidad y procedimientos de cumplimiento a la Secretaría Ejecutiva y Consejo para su autorización turnados	I	7804	Proyecto	47.04.01	OFICINA DE LA SECRETARÍA TÉCNICA	350	256	800	330	710	368	620	240	2280	256	586	954	1194
	II					490	829	1349	1075	1276	2575	1284	5107	4399	829	1904	4479	9586
	III					60	107	81	174	83	71	57	30	241	107	281	352	382
	IV					50	47	185	172	180	1	87	0	482	47	219	220	220
	V					25	15	27	0	16	0	12	40	80	15	15	15	55
	VI					43	22	38	81	140	12	21	14	242	22	103	115	129
	VII					16	157	9	247	25	97	30	283	80	157	404	501	784
						1034	1433	2269	2079	2390	3124	2111	5714	7804	1433	3512	8636	12350
Acuerdos, oficios, actas, cédulas, estrados, constancias y citatorios de recursos de inconformidad a los particulares y sujetos obligados autorizados	I	7166	Documento	47.02.01	OFICINA DE LA SECRETARIA EJECUTIVA	302	159	573	157	670	51	560	230	2105	159	316	367	587
	II					460	727	1309	895	1243	231	1237	380	4249	727	1622	1853	2233
	III					53	107	31	135	38	15	39	10	181	107	242	257	267
	IV					41	47	170	172	141	0	51	0	413	47	219	219	219
	V					22	7	17	0	1	0	2	10	42	7	7	7	17
	VI					28	10	32	40	115	2	9	6	184	10	50	52	58
	VII					2	112	4	192	4	15	2	7	12	112	304	319	326
						908	1169	2136	1591	2212	314	1910	643	7166	1169	2780	3074	3717

Resoluciones a los particulares y sujetos obligados aprobadas	I	200	Resolución	47.02.01	OFICINA DE LA SECRETARÍA EJECUTIVA	20	5	35	3	40	12	29	3	124	5	8	20	23
	II					10	16	20	21	17	40	26	79	73	18	37	77	156
	III					0	3	1	6	0	2	0	1	1	3	9	11	12
	IV					0	2	0	1	0	0	0	0	0	2	3	3	3
	V					0	0	0	0	0	0	0	0	0	0	0	0	0
	VI					0	0	0	0	0	1	1	0	1	0	0	1	1
	VII					0	0	0	15	0	2	1	2	1	0	15	17	19
						30	26	56	46	57	57	57	85	200	24	72	129	214
Proyectos de resoluciones a la Secretaría Ejecutiva para su autorización turnados	I	200	Proyecto	47.04.01	OFICINA DE LA SECRETARÍA TÉCNICA	20	5	35	3	40	12	29	3	124	5	8	20	23
	II					10	16	20	21	17	40	26	79	73	18	37	77	156
	III					0	3	1	6	0	2	0	1	1	3	9	11	12
	IV					0	2	0	1	0	0	0	0	0	2	3	3	3
	V					0	0	0	0	0	0	0	0	0	0	0	0	0
	VI					0	0	0	0	0	1	1	0	1	0	0	1	1
	VII					0	0	0	15	0	2	1	2	1	0	15	17	19
						30	26	56	46	57	57	57	85	200	26	72	129	214
Proyectos de convenios entre el INAI y los Sujetos Obligados para garantizar el derecho de acceso a la información, elaborados.	I	26	Proyecto	47.04.01	OFICINA DE LA SECRETARÍA TÉCNICA	0	0	1	0	0	1	1	0	2	0	0	1	1
	II					0	1	5	1	3	7	4	3	12	1	2	9	12
	III					0	0	1	0	0	2	0	0	1	0	0	2	2
	IV					0	0	1	0	1	1	2	0	4	0	0	1	1
	V					0	0	1	0	1	2	1	0	3	0	0	2	2
	VI					0	0	0	0	1	1	1	0	2	0	0	1	1
	VII					0	0	0	0	1	3	1	0	2	0	0	3	3
						0	1	9	1	7	17	10	3	26	1	2	19	22
Reuniones de trabajo con los Sujetos Obligados para la suscripción de Convenios, realizadas.	I	30	Documento	47.04.01	OFICINA DE LA SECRETARÍA EJECUTIVA	1	0	2	2	0	0	0	1	3	0	2	2	3
	II					2	0	2	5	2	2	2	1	12	0	5	7	8
	III					1	0	1	4	0	0	0	0	2	0	4	4	4
	IV					0	0	1	7	1	2	2	0	4	0	7	9	9
	V					0	0	2	2	1	1	1	0	4	0	2	3	3
	VI					0	1	1	3	1	0	1	0	3	1	4	4	4
	VII					0	4	0	2	1	1	1	0	2	4	6	7	7
						4	6	9	25	6	6	7	2	30	6	30	38	38
Convenios entre el INAI y los Sujetos Obligados para garantizar el derecho de acceso a la información, suscritos.	I	26	Proyecto	47.04.01	CONSEJO GENERAL	0	0	1	0	1	1	0	0	2	0	0	1	1
	II					0	0	5	1	3	7	4	3	12	0	1	8	11
	III					0	0	1	0	0	2	0	0	1	0	0	2	2
	IV					0	0	1	0	1	1	2	0	4	0	0	1	1
	V					0	0	1	0	1	2	1	0	3	0	0	2	2
	VI					0	0	0	0	1	1	1	0	2	0	0	1	1
	VII					0	0	0	0	1	3	1	0	2	0	0	3	3
						0	0	9	1	7	17	10	3	26	0	1	18	21

BENEFICIARIOS

GENERO BENEFICIARIO	META BENEFICIARIOS	REGION	TRIMESTRE				de beneficiarios
			1	2	3	4	
M.M	0	I	-	-	-	-	-
M.N.	99		-	3.00	1.00	2.00	6.00
H.M	0		-	-	-	-	-
H.N	99		10.00	3.00	23.00	2.00	38.00
TOTAL	198		10	6	24	4	44
M.M	0	II	-	-	-	-	-
M.N.	184		17.00	18.00	43.00	81.00	159.00
H.M	0		-	-	-	-	-
H.N.	185		15.00	24.00	37.00	77.00	153.00
TOTAL	369		32	42	80	158	312
M.M	0	III	-	-	-	-	-
M.N.	10		3.00	4.00	2.00	2.00	11.00
H.M	0		-	-	-	-	-
H.N.	10		3.00	8.00	2.00	2.00	15.00
TOTAL	20		6	12	4	4	26
M.M	0	IV	-	-	-	-	-
M.N.	20		3.00	1.00	-	-	4.00
H.M	0		-	-	-	-	-
H.N.	20		1.00	1.00	-	-	2.00
TOTAL	40		4	2	0	0	6
M.M	0	V	-	-	-	-	-
M.N.	3		-	-	-	-	-
H.M	0		-	-	-	-	-
H.N.	4		-	-	-	-	-
TOTAL	7		0	0	0	0	0
M.M	0	VI	-	-	-	-	-
M.N.	10		-	-	2.00	-	2.00
H.M	0		-	-	-	-	-
H.N.	10		-	-	-	-	-
TOTAL	20		0	0	2	0	2
M.M	0	VII	-	-	-	-	-
M.N.	3		-	22.00	-	4.00	26.00
H.M	0		-	-	-	-	-
H.N.	4		-	8.00	4.00	-	12.00
TOTAL	7		0	30	4	4	38
TOTAL		681	52	92	114	170	428

COSTOS

REGION	TRIMESTRE								Total		
	1		2		3		4				
	%	COSTO	%	COSTO	%	COSTO	%	COSTO			
I	18%	8,629	26%	5,415	10%	9,873	1%	381	\$ 24,298		
II	58%	27,974	59%	12,288	80%	78,985	93%	35,402	\$ 154,649		
III	7%	3,391	3%	625	4%	3,949	2%	761	\$ 8,727		
IV	3%	1,455	8%	1,666	2%	1,975	0%	0	\$ 5,096		
V	1%	472	1%	208	1%	967	1%	381	\$ 2,048		
VI	2%	953	2%	417	0%	0	2%	761	\$ 2,131		
VII	11%	5,288	1%	208	3%	2,962	1%	381	\$ 8,839		
TOTAL		100%	\$ 48,162	100%	\$ 20,827	0%	100%	\$ 98,731	100%	\$ 38,067	\$ 205,787

ANEXO 3.6

PROGRAMA/PROYECTO: INAIP-13867-AP

NOMBRE: VIGILAR EL CUMPLIMIENTO DE LA LEY DE ACCESO A LA
INFORMACIÓN PÚBLICA PARA EL ESTADO Y LOS MUNICIPIOS DE YUCATÁN

INDICADOR # 16823

TIPO	META	VARIABLES	DESCRIPCIÓN
Porcentaje de cumplimiento de los sujetos obligados	70%	28395 B	Sujetos obligados que cumplen con las obligaciones de transparencia
		28397 C	Total de sujetos obligados

COPARTICIPANTES	INCIDE EN EL INDICADOR?	VARIABLES UTILIZADAS		ESTIMADO ANUAL	TRIMESTRES				ACUM
		B	C		1	2	3	4	
SECRETARÍA EJECUTIVA	NO								0
CONSEJO GENERAL	NO								0
SECRETARÍA TÉCNICA	NO								0
VERIFICACIÓN Y VIGILANCIA	SI	513	732	70%	0	0	0	62	62
								120	120
AVANCE					0%	0%	0%	52%	52%

CL

[Signature]

[Signature]

[Signature]

[Signature]

[Signature]

ENTREGABLES	REGIÓN	CANTIDAD	UNIDAD DE MEDIDA	CORRESPONSABLES	TRIMESTRE								Estimado anual	Avance Acum. 1er trim.	Avance Acum. 2do trim.	Avance Acum. 3er trim.	Avance Acum. 4o trim.	
					1		2		3		4							
					EST	AVA	EST	AV	EST	AV	EST	AV						
Acuerdos, cédulas, estrados y oficios de procedimientos de queja a los particulares y sujetos obligados autorizados.	I	638	Documento	47.01.01	CONSEJO GENERAL	18	12	21	23	29	37	12	10	80	12	35	72	82
	II					18	74	18	214	45	76	41	66	122	74	288	364	430
	III					17	9	24	28	33	37	25	18	99	9	37	74	92
	IV					19	10	15	20	15	0	48	10	97	10	30	30	40
	V					16	0	15	12	37	37	29	7	98	0	12	49	56
	VI					6	9	26	11	18	0	14	4	54	9	20	20	24
	VII					14	1	30	8	23	0	24	4	91	1	9	9	13
						108	115	150	316	200	187	193	119	651	115	431	618	737
Acuerdos, cedulas, estrados y oficios de procedimientos por infracciones a la Ley al Consejo General para su autorización turnados	I	638	Proyecto	47.04.01	OFICINA DE LA SECRETARÍA TÉCNICA	15	12	21	23	29	37	12	10	77	12	35	72	82
	II					13	74	18	214	45	76	41	66	117	74	288	364	430
	III					17	9	24	28	33	37	25	18	99	9	37	74	92
	IV					19	10	15	20	15	0	48	10	97	10	30	30	40
	V					11	0	16	12	37	37	29	7	83	0	12	49	56
	VI					6	9	26	11	18	0	14	4	64	9	20	20	24
	VII					14	1	30	8	23	0	24	4	91	1	9	9	13
						95	115	150	316	200	187	193	119	638	115	431	618	737
Resoluciones de los procedimientos por infracciones a la Ley a los particulares y sujetos obligados autorizados	I	61	Resolución	47.01.01	CONSEJO GENERAL	0	0	5	2	7	1	7	1	19	0	2	3	4
	II					0	0	7	4	7	2	7	2	21	0	4	6	8
	III					0	2	1	2	1	1	1	1	3	2	4	5	6
	IV					0	0	2	3	4	0	3	0	9	0	3	3	3
	V					0	0	3	0	1	1	1	0	5	0	0	1	1
	VI					0	1	1	2	0	0	0	0	1	1	3	3	3
	VII					0	0	1	1	0	0	2	1	3	0	1	1	2
						0	3	20	14	20	5	21	5	61	3	17	22	27
Proyectos de resoluciones de los procedimientos por infracciones a la Ley al Consejo General para su autorización turnados	I	51	Proyecto	47.04.01	OFICINA DE LA SECRETARÍA TÉCNICA	0	0	5	2	7	1	7	1	19	0	2	3	4
	II					0	0	7	4	7	2	7	2	21	0	4	6	8
	III					0	2	1	2	1	1	1	1	3	2	4	5	6
	IV					0	0	2	3	4	0	3	0	9	0	3	3	3
	V					0	0	3	0	1	1	1	0	5	0	0	1	1
	VI					0	1	1	2	0	0	0	0	1	1	3	3	3
	VII					0	0	1	1	0	0	2	1	3	0	1	1	2
						0	3	20	14	20	5	21	5	61	3	17	22	27

Handwritten signatures and initials are present at the bottom of the page, including a large signature on the left, a signature in the center, and a signature on the right.

Sanciones a los sujetos obligados aplicadas	I	100	Documento	47.01.01	CONSEJO GENERAL	3	0	4	1	3	1	4	0	14	0	1	2	2
	II					3	0	5	4	3	0	5	0	16	0	4	4	4
	III					3	0	5	1	3	1	5	0	16	0	1	2	2
	IV					3	0	4	2	3	0	4	0	14	0	2	2	2
	V					3	0	4	0	3	0	4	0	14	0	0	0	0
	VI					3	0	4	2	3	0	4	0	14	0	2	2	2
	VII					2	0	4	1	2	0	4	0	12	0	1	1	1
						20	0	30	11	20	2	30	0	100	0	11	13	13
Actas de hechos a los sujetos obligados levantadas	I	924	Acta	47.08.01	DIRECCIÓN DE VERIFICACIÓN Y VIGILANCIA	20	1	10	2	10	23	20	1	60	1	3	26	27
	II					134	0	19	3	115	64	134	67	402	0	3	67	134
	III					30	2	15	3	15	33	30	3	90	2	5	38	41
	IV					32	0	16	0	16	31	32	4	95	0	0	31	35
	V					18	0	9	2	9	17	18	2	54	0	2	19	21
	VI					40	0	20	0	20	40	40	1	120	0	0	40	41
	VII					34	0	17	0	17	34	34	3	102	0	0	34	37
						308	3	106	10	202	242	308	81	924	3	13	255	338
Dictámenes de cumplimiento y por posibles infracciones a la Ley elaborados	I	742	Documento	47.08.01	DIRECCIÓN DE VERIFICACIÓN Y VIGILANCIA	0	18	21	0	20	0	19	0	60	19	19	19	19
	II					0	65	87	0	71	0	72	0	210	65	65	65	65
	III					0	29	30	0	28	0	27	0	85	29	29	29	29
	IV					0	32	33	0	32	0	31	0	96	32	32	32	32
	V					0	18	15	0	17	0	18	0	50	18	18	18	18
	VI					0	39	48	0	47	0	42	0	137	39	39	39	39
	VII					0	34	35	0	34	0	35	0	104	34	34	34	34
						0	236	249	0	249	0	244	0	742	236	236	236	236
Asesorías a los sujetos obligados realizadas	I	400	Asesoría	47.08.01	DIRECCIÓN DE VERIFICACIÓN Y VIGILANCIA	14	2	14	10	14	9	14	7	56	2	12	21	28
	II					16	22	16	33	16	31	16	20	64	22	55	86	106
	III					14	10	14	23	14	25	14	7	56	10	33	58	65
	IV					14	21	14	34	14	23	14	15	56	21	55	78	93
	V					14	11	14	9	14	12	14	1	56	11	20	32	33
	VI					14	9	14	17	14	19	14	10	56	9	26	45	55
	VII					14	19	14	23	14	22	14	16	56	19	42	64	80
						100	94	100	149	100	141	100	76	400	94	243	384	460
Informes de los resultados de las visitas y revisiones elaborados	I	6	informe	47.02.01	SECRETARÍA EJECUTIVA	0	0	0	0	0	0	0	0	0	0	0	0	0
	II					0	0	2	0	2	0	2	0	6	0	0	0	0
	III					0	0	0	0	0	0	0	0	0	0	0	0	0
	IV					0	0	0	0	0	0	0	0	0	0	0	0	0
	V					0	0	0	0	0	0	0	0	0	0	0	0	0
	VI					0	0	0	0	0	0	0	0	0	0	0	0	0
	VII					0	0	0	0	0	0	0	0	0	0	0	0	0
						0	0	2	0	2	0	2	0	6	0	0	0	0

CM

SS

[Signature]

[Signature]

[Signature]

BENEFICIARIOS

GENERO BENEFICIARIO	META BENEFICIARIOS	REGION	TRIMESTRE				Acumulado de beneficiarios
			1	2	3	4	
M.M	20,074	I	2,198.00	1,149.00	16,727.00	-	20,074.00
M.N.	36,016		1,106.00	2,324.00	32,585.00	-	36,016.00
H.M	22,144		2,487.00	1,209.00	18,448.00	-	22,144.00
H.N.	34,298		945.00	2,293.00	31,060.00	-	34,298.00
TOTAL	112,532		6,736	6,975	98,821	0	112,532
M.M	68,547	II	-	36,759.00	31,788.00	-	68,547.00
M.N.	540,123		-	408,550.00	131,573.00	-	540,123.00
H.M	70,349		-	36,355.00	33,994.00	-	70,349.00
H.N.	508,524		-	380,174.00	128,350.00	-	508,524.00
TOTAL	1,187,543		0	801,838	325,705	0	1,187,543
M.M	17,630	III	5,345.00	1,013.00	11,272.00	-	17,630.00
M.N.	23,672		9,402.00	1,461.00	12,809.00	-	23,672.00
H.M	19,575		5,699.00	1,170.00	12,706.00	-	19,575.00
H.N.	22,198		8,885.00	1,418.00	11,895.00	-	22,198.00
TOTAL	83,075		29,331	5,062	48,682	0	83,075
M.M	9,929	IV	-	-	9,929.00	-	9,929.00
M.N.	37,313		-	-	37,313.00	-	37,313.00
H.M	11,989		-	-	11,989.00	-	11,989.00
H.N.	35,604		-	-	35,604.00	-	35,604.00
TOTAL	94,835		0	0	94,835	0	94,835
M.M	23,459	V	-	14,471.00	8,988.00	-	23,459.00
M.N.	39,139		-	23,335.00	15,804.00	-	39,139.00
H.M	26,576		-	15,792.00	10,784.00	-	26,576.00
H.N.	36,117		-	21,728.00	14,389.00	-	36,117.00
TOTAL	125,291		0	75,326	49,965	0	125,291
M.M	82,947	VI	-	-	82,947.00	-	82,947.00
M.N.	37,420		-	-	37,420.00	-	37,420.00
H.M	86,002		-	-	86,002.00	-	86,002.00
H.N.	35,145		-	-	35,145.00	-	35,145.00
TOTAL	241,514		0	0	241,514	0	241,514
M.M	59,501	VII	-	-	59,501.00	-	59,501.00
M.N.	44,247		-	-	44,247.00	-	44,247.00
H.M	60,154		-	-	60,154.00	-	60,154.00
H.N.	40,333		-	-	40,333.00	-	40,333.00
TOTAL	204,235		0	0	204,235	0	204,235
TOTAL			36,067	949,201	1,063,757	0	2,049,025

COSTOS

REGION	TRIMESTRE								Total
	1		2		3		4		
	%	COSTO	%	COSTO	%	COSTO	%	COSTO	
I	10%	21,260	13%	22,846	15%	32,076	8%	14,904	\$ 91,086
II	38%	79,996	35%	63,479	46%	99,162	51%	115,569	\$ 358,206
III	22%	44,749	13%	22,846	15%	31,348	14%	26,496	\$ 125,430
IV	6%	11,428	19%	34,028	2%	3,647	7%	13,248	\$ 82,351
V	0%	0	1%	1,288	15%	32,805	5%	8,936	\$ 44,029
VI	23%	47,345	13%	22,685	4%	8,753	3%	4,968	\$ 83,751
VII	1%	1,633	7%	12,963	3%	7,294	3%	5,596	\$ 27,485
100%		\$ 206,411	100%	\$ 180,134	100%	\$ 215,083	0%	\$ 190,718	\$ 792,348

Handwritten signatures and initials are present at the bottom of the page, including a large signature on the left, a signature in the center, and a signature on the right.

ANEXO 3.7

PROGRAMA/PROYECTO: INAIP-13868-AI

NOMBRE: CONCILIAR LOS INTERESES ENTRE LOS PARTICULARES Y SUJETOS OBLIGADOS

INDICADOR # 16825

TIPO	META	VARIABLES	DESCRIPCIÓN
Porcentaje de acuerdos logrados	90%	28402 B	Acuerdos logrados
		28403 C	Acuerdos tratados en audiencias de conciliación

COPARTICIPANTES	INCIDE EN EL INDICADOR?	VARIABLES UTILIZADAS		ESTIMADO ANUAL	TRIMESTRES				Acumulado
		B	C		1	2	3	4	
SECRETARÍA TÉCNICA	NO								
SECRETARIA EJECUTIVA	SI	9	10		0	4	0	31	35
TOTAL DE ACUERDOS					10	10	0	31	51
AVANCE									
					0%	40%			69%

\$

[Handwritten signature]

[Handwritten signature]

[Handwritten signature]

ENTREGABLES	REGIÓN	CANTIDAD	UNIDAD DE MEDIDA	CORRESPONSABLES		TRIMESTRE								Estimado anual	Avance Acum. 1er trim.	Avance Acum. 2do trim.	Avance Acum. 3er trim.	Avance Acum. 4o trim.
						1		2		3		4						
						EST	AV	EST	AV	EST	AV	EST	AV					
Proyectos de acuerdos a la Secretaría Ejecutiva para su autorización turnados	I	10	Proyecto	47.04.01	OFICINA DE LA SECRETARÍA TÉCNICA	1	0	0	0	0	0	0	0	1	0	0	0	0
	0					0	1	1	0	0	0	31	1	0	1	1	32	
	0					0	0	0	1	0	2	0	3	0	0	0	0	
	0					0	0	2	1	0	0	0	1	0	2	2	2	
	0					0	0	0	0	0	0	0	0	0	0	0	0	
	0					0	0	0	0	0	2	0	2	0	0	0	0	
	1					0	1	1	0	0	0	0	2	0	1	1	1	
2	0	2	4	2	0	4	31	10	0	4	4	35						
Acuerdos a los particulares y sujetos obligados autorizados	I	10	Documento	47.02.01	OFICINA DE LA SECRETARÍA EJECUTIVA	1	0	0	0	0	0	0	0	1	0	0	0	0
	0					0	1	1	0	0	0	31	1	0	1	1	32	
	0					0	0	0	1	0	2	0	3	0	0	0	0	
	0					0	0	2	1	0	0	0	0	0	2	2	2	
	0					0	0	0	0	0	0	0	0	0	0	0	0	
	0					0	0	0	0	0	2	0	2	0	0	0	0	
	1					0	1	1	0	0	0	0	2	0	1	1	1	
2	0	2	4	2	0	4	31	9	0	4	4	35						






BENEFICIARIOS

GENERO BENEFICIARIO	META BENEFICIARIOS	REGION	TRIMESTRE				Acumulado de beneficiarios
			1	2	3	4	
M.M	0	I	-	-	-	-	-
M.N.	1		-	-	-	-	-
H.M	0		-	-	-	-	-
H.N.	1		-	-	-	-	-
TOTAL	2		-	-	-	-	-
M.M	0	II	-	-	-	-	-
M.N.	1		-	1	-	-	1
H.M	0		-	-	-	-	-
H.N.	1		-	1	-	62	63
TOTAL	2		-	2	-	62	64

REGION	TRIMESTRE								Total
	1		2		3		4		
	%	COSTO	%	COSTO	%	%	COSTO	%	COSTO
I	0%	0	0%	0			0		0 \$
II	25%	250	0%	0		100	8119	100	3293.78 \$
III	0%	0	0%	0			0		0 \$
IV	50%	500	0%	0			0		0 \$
V	0%	0	0%	0			0		0 \$
VI	0%	0	0%	0			0		0 \$
VII	25%	250	0%	0			0		0 \$
	100%	\$ 1,000	0%	\$ -			0 \$ 8,119		0 \$ 3,294 \$ 12,413

BENEFICIARIOS

GENERO BENEFICIARIO	META BENEFICIARIOS	REGION	TRIMESTRE				Acumulado de beneficiarios
			1	2	3	4	
M.M	0	III	-	-	-	-	-
M.N.	2		-	-	-	-	-
H.M	0		-	-	-	-	-
H.N.	2		-	-	-	-	-
TOTAL	4		-	-	-	-	-
M.M	0	IV	-	-	-	-	-
M.N.	1		-	2	-	-	2
H.M	0		-	-	-	-	-
H.N.	1		-	2	-	-	2
TOTAL	2		-	4	-	-	4
M.M	0	V	-	-	-	-	-
M.N.	2		-	-	-	-	-
H.M	0		-	-	-	-	-
H.N.	2		-	-	-	-	-
TOTAL	4		-	-	-	-	-
M.M	0	VI	-	-	-	-	-
M.N.	2		-	-	-	-	-
H.M	0		-	-	-	-	-
H.N.	2		-	-	-	-	-
TOTAL	4		-	-	-	-	-
M.M	0	VII	-	-	-	-	-
M.N.	1		-	-	-	-	-
H.M	0		-	-	-	-	-
H.N.	1		-	2	-	-	2
TOTAL	2		-	2	-	-	2
	20		0	8	0	62	70

ANEXO 3.8

PROGRAMA/PROYECTO: INAIP-13869-AI

NOMBRE: CAPACITAR Y ACTUALIZAR A LOS SERVIDORES PÚBLICOS Y PERSONAL DE LOS SUJETOS OBLIGADOS EN MATERIA DE ACCESO A LA INFORMACIÓN PÚBLICA Y DE PROTECCIÓN DE DATOS PERSONALES

INDICADOR # 16817

TIPO	META	VARIABLES	DESCRIPCIÓN
Variación porcentual de participantes en capacitación	15%	28385 B	Total de participantes en acciones de capacitación en el período actual
		28387 C	Total de participantes en acciones de capacitación en el período base

	INCIDE EN EL INDICADOR?	VARIABLES UTILIZADAS		ESTIMADO ANUAL	TRIMESTRES				Acumulado
		B	C		1	2	3	4	
CAPACITACIÓN Y PROYECTOS EDUCATIVOS	SI	1587	1380	1587	422	768	337	416	1943
ACUMULADO					422	1190	1527	1943	1943
SECRETARÍA EJECUTIVA	NO								
AVANCE					-69%	-14%	11%	41%	41%

ENTREGABLES	REGIÓN	CANTIDAD	UNIDAD DE MEDIDA	CORRESPONSABLES	TRIMESTRE								Estimado anual	Avance Acum. 1er trim.	Avance Acum. 2do trim.	Avance Acum. 3er trim.	Avance Acum. 4o trim.	
					1		2		3		4							
					EST	AV	EST	AV	EST	AV	EST	AV						
Eventos de capacitación en materia de acceso a la información pública y protección de datos personales a servidores públicos y personal de los sujetos obligados	I	82	Evento	47.05.01	OFICINA DEL DIRECTOR DE CAPACITACIÓN Y PROYECTOS EDUCATIVOS	1	3	2	0	1	0	2	0	6	3	3	3	
	10					7	20	21	11	15	10	11	51	7	28	43	54	
	1					1	2	1	1	1	1	0	5	1	2	3	3	
	1					0	2	0	1	2	1	0	5	0	0	2	2	
	1					2	2	3	1	0	1	0	5	2	5	5	5	
	1					2	1	0	2	0	1	0	5	2	2	2	2	
	1					1	1	0	2	1	1	0	5	1	1	2	2	
						16	16	30	25	19	15	17	11	82	16	41	60	71
Servicios de orientación y asesoría a los servidores públicos y personal de los sujetos obligados realizados	I	210	Asesoría	47.05.01	OFICINA DEL DIRECTOR DE CAPACITACIÓN Y PROYECTOS EDUCATIVOS	4	0	6	4	4	2	6	0	20	0	4	6	6
	20					29	25	23	20	44	25	21	90	29	52	96	117	
	4					0	6	1	4	3	6	3	20	0	1	4	7	
	4					23	6	27	4	8	6	3	20	23	50	58	61	
	4					4	6	2	4	1	6	13	20	4	8	7	20	
	4					5	6	3	4	3	6	0	20	5	8	11	11	
	4					7	6	3	4	5	6	7	20	7	10	15	22	
						44	68	61	63	44	66	61	47	210	68	131	197	244
Curso en línea para servidores públicos realizado	I	1	Evento	47.05.01	OFICINA DEL DIRECTOR DE CAPACITACIÓN Y PROYECTOS EDUCATIVOS	0	0	0	0	0	0	0	0	0	0	0	0	0
	0					0	0	0	1	0	0	0	1	0	0	0	0	
	0					0	0	0	0	0	0	0	0	0	0	0	0	
	0					0	0	0	0	0	0	0	0	0	0	0	0	
	0					0	0	0	0	0	0	0	0	0	0	0	0	
	0					0	0	0	0	0	0	0	0	0	0	0	0	
	0					0	0	0	0	0	0	0	0	0	0	0	0	
						0	0	0	0	1	0	0	0	1	0	0	0	0
Informes mensuales de las Unidades Administrativas elaborados	I	12	Informe	47.02.01	OFICINA DE LA SECRETARIA EJECUTIVA	0	0	0	0	0	0	0	0	0	0	0	0	0
	3					3	3	3	3	3	3	3	12	3	6	9	12	
	0					0	0	0	0	0	0	0	0	0	0	0	0	
	0					0	0	0	0	0	0	0	0	0	0	0	0	
	0					0	0	0	0	0	0	0	0	0	0	0	0	
	0					0	0	0	0	0	0	0	0	0	0	0	0	
	0					0	0	0	0	0	0	0	0	0	0	0	0	
						3	3	3	3	3	3	3	3	12	3	6	9	12

[Handwritten signature]

[Handwritten mark]

[Handwritten signature]

[Handwritten signature]

[Handwritten signature]

Eventos de capacitación en materia de acceso a la información pública y protección de datos personales a servidores públicos de 5 municipios realizados	I	10	Evento	47.05.01	OFICINA DEL DIRECTOR DE CAPACITACIÓN Y PROYECTOS EDUCATIVOS	1	0	0	0	0	0	0	0	1	0	0	0	0
	II					1	2	1	0	1	0	0	0	3	2	2	2	2
	III					0	0	1	0	1	0	0	0	2	0	0	0	0
	IV					0	1	0	0	1	0	1	0	2	1	1	1	1
	V					0	1	0	0	1	0	1	0	2	1	1	1	1
	VI					0	0	0	0	0	0	0	0	0	0	0	0	0
	VII					0	0	0	0	0	0	0	0	0	0	0	0	0
						2	4	2	0	4	0	2	0	10	4	4	4	4
Servicios de orientación y asesoría a servidores públicos y personal de 5 municipios realizadas	I	50	Asesoría	47.05.01	OFICINA DEL DIRECTOR DE CAPACITACIÓN Y PROYECTOS EDUCATIVOS	0	0	0	0	0	0	0	0	9	0	0	0	0
	II					0	0	5	0	5	0	5	0	15	0	0	0	0
	III					0	0	3	0	3	0	3	0	9	0	0	0	0
	IV					0	0	3	0	3	0	3	0	9	0	0	0	0
	V					0	0	3	0	3	0	2	0	8	0	0	0	0
	VI					0	0	0	0	0	0	0	0	0	0	0	0	0
	VII					0	0	0	0	0	0	0	0	0	0	0	0	0
						0	0	17	0	17	0	16	0	50	0	0	0	0
Servidores públicos certificados en estándares de competencia laboral	I	100	Persona	47.05.01	OFICINA DEL DIRECTOR DE CAPACITACIÓN Y PROYECTOS EDUCATIVOS	0	0	0	0	0	0	0	0	0	0	0	0	0
	II					20	0	40	38	20	0	20	71	100	0	38	38	109
	III					0	0	0	0	0	0	0	0	0	0	0	0	0
	IV					0	0	0	0	0	0	0	0	0	0	0	0	0
	V					0	0	0	0	0	0	0	0	0	0	0	0	0
	VI					0	0	0	0	0	0	0	0	0	0	0	0	0
	VII					0	0	0	0	0	0	0	0	0	0	0	0	0
						20	0	40	38	20	0	20	71	100	0	38	38	109

Handwritten signatures and marks at the bottom of the page, including a large signature on the left, a signature in the center, and a signature on the right.

BENEFICIARIOS

GENERO BENEFICIARIO	META BENEFICIARIOS	REGION	TRIMESTRE				Acumulado de beneficiarios
			1	2	3	4	
M.M	10	I	5.00	1.00	-	-	6.00
M.N.	40		19.00	2.00	-	-	21.00
H.M	10		18.00	4.00	-	-	22.00
H.N.	40		19.00	4.00	2.00	3.00	28.00
TOTAL	100		61	11	2	3	77
M.M	0	II	-	-	2.00	1.00	3.00
M.N.	485		27.00	242.00	129.00	197.00	595.00
H.M	0		3.00	15.00	4.00	-	22.00
H.N.	485		54.00	297.00	153.00	177.00	681.00
TOTAL	970		84	554	288	375	1,301
M.M	10	III	5.00	4.00	1.00	2.00	12.00
M.N.	40		11.00	7.00	-	2.00	20.00
H.M	10		10.00	11.00	1.00	-	22.00
H.N.	40		6.00	13.00	4.00	2.00	25.00
TOTAL	100		32	35	6	6	79
M.M	10	IV	-	-	-	-	-
M.N.	40		38.00	29.00	18.00	3.00	88.00
H.M	10		3.00	2.00	-	-	5.00
H.N.	40		12.00	12.00	8.00	-	32.00
TOTAL	100		53	43	26	3	125
M.M	10	V	6.00	1.00	-	-	7.00
M.N.	40		26.00	17.00	-	-	43.00
H.M	10		15.00	12.00	-	-	27.00
H.N.	40		27.00	38.00	1.00	13.00	79.00
TOTAL	100		74	68	1	13	156
M.M	10	VI	14.00	5.00	-	-	19.00
M.N.	40		5.00	3.00	-	-	8.00
H.M	10		30.00	16.00	-	-	46.00
H.N.	40		16.00	3.00	3.00	-	22.00
TOTAL	100		65	27	3	0	95
M.M	10	VII	15.00	7.00	1.00	-	23.00
M.N.	40		4.00	4.00	-	3.00	11.00
H.M	10		27.00	14.00	5.00	-	46.00
H.N.	40		7.00	5.00	5.00	13.00	30.00
TOTAL	100		53	30	11	16	110
	1,570		422	768	337	416	1,943

REGION	TRIMESTRE								Total	
	1		2		3		4			
	%	COSTO	%	COSTO	%	%	COSTO	%		COSTO
I	14%	27,931	0%	1,179		1%	867	1%	879	\$ 30,866
II	20%	39,902	73%	84,994		86%	74,522	90%	79,232	\$ 278,651
III	8%	15,961	4%	4,718				1%	879	\$ 22,424
IV	13%	25,936	6%	7,077		7%	6,066	1%	879	\$ 39,857
V	17%	33,918	9%	10,615		1%	867	3%	2,636	\$ 48,034
VI	15%	29,926	4%	4,718		1%	867	0%	0	\$ 35,511
VII	13%	25,936	4%	4,718		3%	2,600	4%	3,514	\$ 36,768
	100%	\$ 199,508	100%	\$ 118,019		100%	\$ 86,654	100%	\$ 88,018	\$ 492,199

Handwritten signatures and initials are present below the tables, including a large signature on the left and several smaller ones on the right.

ANEXO 3.9

PROGRAMA/PROYECTO: INAIP-13872-AI

NOMBRE: IMPLEMENTAR LOS CONTENIDOS DEL DERECHO DE ACCESO A LA INFORMACIÓN PÚBLICA Y DE PROTECCIÓN DE DATOS PERSONALES EN LAS INSTITUCIONES EDUCATIVAS

INDICADOR # 16824

TIPO	META	VARIABLES	DESCRIPCIÓN
Número de contenidos didácticos en programas educativos	8	28401 A	Número de contenidos didácticos en programas educativos

	INCIDE EN EL INDICADOR?	VARIABLES	ESTIMADO ANUAL	TRIMESTRES				ACUMULADO
		A		1	2	3	4	
CAPACITACIÓN Y PROYECTOS EDUCATIVOS	SI		8	0	6	0	0	6
SECRETARÍA EJECUTIVA	NO							
AVANCE					6	6	6	6

Handwritten signatures and initials are present at the bottom of the page, including a large signature on the left, a signature in the middle, and a signature on the right.

ENTREGABLES	REGIÓN	CANTIDAD	UNIDAD DE MEDIDA	CORRESPONSABLES	TRIMESTRE								Estimado anual	Avance Acum. 1er trim.	Avance Acum. 2do trim.	Avance Acum. 3er trim.	Avance Acum. 4o trim.	
					1		2		3		4							
					EST	AV	EST	AV	EST	AV	EST	AV						
Proyectos de contenidos didácticos sobre el derecho de acceso a la información pública y protección de datos personales elaborados	I	6	Proyecto	47.05.01	OFICINA DEL DIRECTOR DE CAPACITACIÓN Y PROYECTOS EDUCATIVOS	0	0	0	0	0	0	0	0	0	0	0	0	0
	II					2	0	2	5	2	0	0	0	6	0	5	5	5
	III					0	0	0	0	0	0	0	0	0	0	0	0	0
	IV					0	0	0	0	0	0	0	0	0	0	0	0	0
	V					0	0	0	0	0	0	0	0	0	0	0	0	0
	VI					0	0	0	0	0	0	0	0	0	0	0	0	0
	VII					0	0	0	0	0	0	0	0	0	0	0	0	0
						2	0	2	5	2	0	0	0	6	0	5	5	5
Proyectos de contenidos curriculares sobre el derecho de acceso a la información pública y protección de datos personales elaborados	I	2	Proyecto	47.05.01	OFICINA DEL DIRECTOR DE CAPACITACIÓN Y PROYECTOS EDUCATIVOS	0	0	0	0	0	0	0	0	0	0	0	0	0
	II					0	0	0	1	1	0	1	0	2	0	1	1	1
	III					0	0	0	0	0	0	0	0	0	0	0	0	0
	IV					0	0	0	0	0	0	0	0	0	0	0	0	0
	V					0	0	0	0	0	0	0	0	0	0	0	0	0
	VI					0	0	0	0	0	0	0	0	0	0	0	0	0
	VII					0	0	0	0	0	0	0	0	0	0	0	0	0
						0	0	0	1	1	0	1	0	2	0	1	1	1
Actas de reuniones con las autoridades educativas elaboradas	I	6	Acta	47.05.01	OFICINA DEL DIRECTOR DE CAPACITACIÓN Y PROYECTOS EDUCATIVOS	0	0	0	0	0	0	0	0	0	0	0	0	0
	II					1	1	2	3	2	1	1	0	8	1	4	5	5
	III					0	0	0	0	0	0	0	0	0	0	0	0	0
	IV					0	0	0	0	0	0	0	0	0	0	0	0	0
	V					0	0	0	0	0	0	0	0	0	0	0	0	0
	VI					0	0	0	0	0	0	0	0	0	0	0	0	0
	VII					0	0	0	0	0	0	0	0	0	0	0	0	0
						1	1	2	3	2	1	1	0	6	1	4	5	5
Informes mensuales de las unidades administrativas elaborados	I	12	Informe	47.02.01	OFICINA DE LA SECRETARIA EJECUTIVA	0	0	0	0	0	0	0	0	0	0	0	0	0
	II					3	3	3	3	3	3	3	3	12	3	6	9	12
	III					0	0	0	0	0	0	0	0	0	0	0	0	0
	IV					0	0	0	0	0	0	0	0	0	0	0	0	0
	V					0	0	0	0	0	0	0	0	0	0	0	0	0
	VI					0	0	0	0	0	0	0	0	0	0	0	0	0
	VII					0	0	0	0	0	0	0	0	0	0	0	0	0
						3	3	3	3	3	3	3	3	12	3	6	9	12
Eventos de capacitación en materia de acceso a la información pública y protección de datos personales a personal docente de nivel bachillerato en 5 municipios seleccionados realizados	I	5	Evento	47.05.01	OFICINA DEL DIRECTOR DE CAPACITACIÓN Y PROYECTOS EDUCATIVOS	0	0	0	0	1	0	0	0	1	0	0	0	0
	II					1	0	1	0	0	0	0	0	2	0	0	0	0
	III					0	0	0	0	1	0	0	0	1	0	0	0	0
	IV					0	0	0	0	0	0	1	0	1	0	0	0	0
	V					0	0	0	0	0	0	0	0	0	0	0	0	0
	VI					0	0	0	0	0	0	0	0	0	0	0	0	0
	VII					0	0	0	0	0	0	0	0	0	0	0	0	0
						1	0	1	0	2	0	1	0	5	0	0	0	0

BENEFICIARIOS

GENERO BENEFICIARIO	META BENEFICIARIOS	REGION	TRIMESTRE				Acumulado de beneficiarios
			1	2	3	4	
M.M	0	I	-	-	-	-	-
M.N.	0		-	-	-	-	-
H.M	0		-	-	-	-	-
H.N.	0		-	-	-	-	-
TOTAL	0		0	0	0	0	0
M.M	425	II	-	-	-	-	-
M.N.	3,070		-	-	-	369.00	369.00
H.M	435		-	-	-	-	-
H.N.	3,070		-	-	-	368.00	368.00
TOTAL	7,000		0	0	0	737	737
M.M	0	III	-	-	-	-	-
M.N.	0		-	-	-	55.00	55.00
H.M	0		-	-	-	-	-
H.N.	0		-	-	-	55.00	55.00
TOTAL	0		0	0	0	110	110
M.M	0	IV	-	-	-	-	-
M.N.	0		-	-	-	70.00	70.00
H.M	0		-	-	-	-	-
H.N.	0		-	-	-	71.00	71.00
TOTAL	0		0	0	0	141	141
M.M	0	V	-	-	-	-	-
M.N.	0		-	-	-	123.00	123.00
H.M	0		-	-	-	-	-
H.N.	0		-	-	-	122.00	122.00
TOTAL	0		0	0	0	245	245
M.M	0	VI	-	-	-	-	-
M.N.	0		-	-	-	-	-
H.M	0		-	-	-	-	-
H.N.	0		-	-	-	-	-
TOTAL	0		0	0	0	0	0
M.M	0	VII	-	-	-	-	-
M.N.	0		-	-	-	93.00	93.00
H.M	0		-	-	-	-	-
H.N.	0		-	-	-	93.00	93.00
TOTAL	0		0	0	0	186	186
7,000			0	0	0	1,419	1,419

REGION	TRIMESTRE								Total
	1		2		3		4		
	%	COSTO	%	COSTO	%	COSTO	%	COSTO	
I	0%	0	0%	0	0%	-	0%	-	\$ -
II	100%	6,807	100%	19,245	100%	2,320	100%	-	\$ 28,372
III	0%	0	0%	0	0%	-	0%	-	\$ -
IV	0%	0	0%	0	0%	-	0%	-	\$ -
V	0%	0	0%	0	0%	-	0%	-	\$ -
VI	0%	0	0%	0	0%	-	0%	-	\$ -
VII	0%	0	0%	0	0%	-	0%	-	\$ -
100%		\$ 6,807	100%		\$ 19,245	0		\$ 2,320	\$ 28,372

Handwritten signatures and initials are present at the bottom of the page, including a large signature on the left and several smaller ones in the center and right.

ANEXO 3.10

PROGRAMA/PROYECTO: INAIP-13877-AI

NOMBRE: PROMOVER EN LAS INSTITUCIONES DE EDUCACIÓN SUPERIOR LA DIFUSIÓN, INVESTIGACIÓN Y DOCENCIA
SOBRE EL DERECHO DE ACCESO A LA INFORMACIÓN PÚBLICA Y LA PROTECCIÓN DE DATOS PERSONALES EN POSESIÓN DE ENTES
PÚBLICOS

INDICADOR # 16821

TIPO	META	VARIABLES	DESCRIPCIÓN
Variación porcentual de estudiantes de nivel superior capacitados	15%	28398 B	Total de estudiantes de nivel superior capacitados en el período actual
		28399 C	Total de estudiantes de nivel superior capacitados en el período base o anterior

	INCIDE EN EL INDICADOR?	VARIABLES UTILIZADAS		ESTIMADO ANUAL	TRIMESTRES				Acumulado
		B	C		1	2	3	4	
CAPACITACIÓN Y PROYECTOS EDUCATIVOS		284	247	284	63	52	160	1698	1973
SECRETARÍA EJECUTIVA	NO								
DIFUSIÓN Y VINCULACIÓN	SI	1628	1416	1628	108	263	1185	251	1807
		1912	1663	1912	171	315	1345	1949	3780
AVANCE					-90%	-81%	96%	227%	227%

NOTA.-AL SER UN INDICADOR DE VARIACIÓN PORCENTUAL SE REFLEJAN PORCENTAJES NEGATIVOS QUE SE DEBEN REVERTIR AL TERMINO DEL AÑO

INDICADOR #

16822

TIPO	META	VARIABLES	DESCRIPCIÓN
Número de investigaciones	6	28400 A	Número de investigaciones

	INCIDE EN EL INDICADOR?	VARIABLES	ESTIMADO ANUAL	TRIMESTRES				Acumulado
		A		1	2	3	4	
CAPACITACIÓN Y PROYECTOS EDUCATIVOS	SI	6	6	0	4	0	2	6
SECRETARÍA EJECUTIVA	NO							
DIFUSIÓN Y VINCULACIÓN	NO							
AVANCE				0	4			6

ENTREGABLES	REGIÓN	CANTIDAD	UNIDAD DE MEDIDA	CORRESPONSABLES		TRIMESTRE								Estimado anual	Avance Acum. 1er trim.	Avance Acum. 2do trim.	Avance Acum. 3er trim.	Avance Acum. 4o trim.
						1		2		3		4						
						EST	AV	EST	AV	EST	AV	EST	AV					
Eventos de capacitación en materia de acceso a la información pública y protección de datos personales a estudiantes de nivel superior obligados realizados	I	20	Evento	47.05.01	OFICINA DEL DIRECTOR DE CAPACITACIÓN Y PROYECTOS EDUCATIVOS	1	0	0	0	0	0	0	0	1	0	0	0	0
	II					5	1	6	3	3	6	0	1	14	1	4	10	11
	III					0	0	1	0	0	0	0	0	1	0	0	0	0
	IV					0	0	1	0	0	0	0	0	1	0	0	0	0
	V					0	0	0	0	1	0	0	0	1	0	0	0	0
	VI					0	0	0	0	1	0	0	0	1	0	0	0	0
	VII					0	0	0	0	0	2	1	0	1	0	0	2	2
						6	1	8	3	5	8	1	1	20	1	4	12	13

Handwritten signatures and initials are present at the bottom of the page, including a large signature on the left, a signature in the center, and a signature on the right.

Actas de reuniones con los docentes y directivos elaboradas	I	6	Acta	47.05.01	OFICINA DEL DIRECTOR DE CAPACITACIÓN Y PROYECTOS EDUCATIVOS	0	0	0	0	0	0	0	0	0	0	0	0	0
	II					1	1	2	4	2	2	1	1	6	1	5	7	8
	III					0	0	0	1	0	0	0	0	0	0	1	1	1
	IV					0	0	0	0	0	0	0	0	0	0	0	0	0
	V					0	0	0	0	0	0	0	0	0	0	0	0	0
	VI					0	0	0	0	0	0	0	0	0	0	0	0	0
	VII					0	0	0	1	0	0	0	0	0	0	1	1	1
						1	1	2	6	2	2	1	1	8	1	7	9	10
Propuesta de actividades de aprendizaje elaboradas	I	3	Documento	47.05.01	OFICINA DEL DIRECTOR DE CAPACITACIÓN Y PROYECTOS EDUCATIVOS	0	0	0	0	0	0	0	0	0	0	0	0	0
	II					0	1	1	0	1	0	1	1	3	1	1	1	2
	III					0	0	0	0	0	0	0	0	0	0	0	0	0
	IV					0	0	0	0	0	0	0	0	0	0	0	0	0
	V					0	0	0	0	0	0	0	0	0	0	0	0	0
	VI					0	0	0	0	0	0	0	0	0	0	0	0	0
	VII					0	0	0	0	0	0	0	0	0	0	0	0	0
						0	1	1	0	1	0	1	1	3	1	1	1	2
Reporte de resultados de aplicación de las actividades de aprendizaje elaborado	I	3	Documento	47.05.01	OFICINA DEL DIRECTOR DE CAPACITACIÓN Y PROYECTOS EDUCATIVOS	0	0	0	0	0	0	0	0	0	0	0	0	0
	II					0	0	0	1	0	1	3	0	3	0	1	2	2
	III					0	0	0	0	0	0	0	0	0	0	0	0	0
	IV					0	0	0	0	0	0	0	0	0	0	0	0	0
	V					0	0	0	0	0	0	0	0	0	0	0	0	0
	VI					0	0	0	0	0	0	0	0	0	0	0	0	0
	VII					0	0	0	0	0	0	0	0	0	0	0	0	0
						0	0	0	1	0	1	3	0	3	0	1	2	2
Eventos de difusión con estudiantes de nivel superior realizados	I	35	Evento	47.06.01	OFICINA DEL DIRECTOR DE DIFUSIÓN Y VINCULACIÓN	2	0	0	0	0	0	0	0	2	0	0	0	0
	II					6	4	5	5	2	18	2	6	15	4	9	27	33
	III					1	0	1	0	0	0	0	0	2	0	0	0	0
	IV					2	0	0	0	0	0	0	0	2	0	0	0	0
	V					0	0	4	0	0	0	0	0	4	0	0	0	0
	VI					0	0	2	1	0	0	0	0	2	0	1	1	1
	VII					2	0	2	0	2	4	2	4	8	0	0	4	4
						13	4	14	6	4	22	4	6	35	4	10	32	38
Concurso de ensayo para estudiantes universitarios realizado	I	1	Evento	47.06.01	OFICINA DEL DIRECTOR DE DIFUSIÓN Y VINCULACIÓN	0	0	0	0	0	0	0	0	0	0	0	0	0
	II					0	0	1	1	0	0	0	0	1	0	1	1	1
	III					0	0	0	0	0	0	0	0	0	0	0	0	0
	IV					0	0	0	0	0	0	0	0	0	0	0	0	0
	V					0	0	0	0	0	0	0	0	0	0	0	0	0
	VI					0	0	0	0	0	0	0	0	0	0	0	0	0
	VII					0	0	0	0	0	0	0	0	0	0	0	0	0
						0	0	1	1	0	0	0	1	0	1	1	1	

Handwritten signature

Handwritten signature

Handwritten signature

Informes mensuales de las Unidades Administrativas elaborados	I	12	Informe	47.02.01	OFICINA DE LA SECRETARIA EJECUTIVA	0	0	0	0	0	0	0	0	0	0	0	0	0
	II					3	3	3	3	3	3	3	3	12	3	6	9	12
	III					0	0	0	0	0	0	0	0	0	0	0	0	0
	IV					0	0	0	0	0	0	0	0	0	0	0	0	0
	V					0	0	0	0	0	0	0	0	0	0	0	0	0
	VI					0	0	0	0	0	0	0	0	0	0	0	0	0
	VII					0	0	0	0	0	0	0	0	0	0	0	0	0
						3	3	3	3	3	3	3	3	12	3	6	9	12
Encuesta ciudadana realizada	I	1	Documento	47.05.01	OFICINA DEL DIRECTOR DE CAPACITACIÓN Y PROYECTOS EDUCATIVOS	0	0	0	0	0	0	0	0	0	0	0	0	0
	II					0	0	0	0	1	0	0	0	1	0	0	0	0
	III					0	0	0	0	0	0	0	0	0	0	0	0	0
	IV					0	0	0	0	0	0	0	0	0	0	0	0	0
	V					0	0	0	0	0	0	0	0	0	0	0	0	0
	VI					0	0	0	0	0	0	0	0	0	0	0	0	0
	VII					0	0	0	0	0	0	0	0	0	0	0	0	0
						0	0	0	0	1	0	0	0	1	0	0	0	0
Encuesta a servidores públicos del Gobierno del Estado realizada	I	1	Documento	47.05.01	OFICINA DEL DIRECTOR DE CAPACITACIÓN Y PROYECTOS EDUCATIVOS	0	0	0	0	0	0	0	0	0	0	0	0	0
	II					0	0	0	0	0	0	1	0	1	0	0	0	0
	III					0	0	0	0	0	0	0	0	0	0	0	0	0
	IV					0	0	0	0	0	0	0	0	0	0	0	0	0
	V					0	0	0	0	0	0	0	0	0	0	0	0	0
	VI					0	0	0	0	0	0	0	0	0	0	0	0	0
	VII					0	0	0	0	0	0	0	0	0	0	0	0	0
						0	0	0	0	0	0	1	0	1	0	0	0	0
Encuesta a servidores públicos del Ayuntamiento de Mérida realizada	I	1	Documento	47.05.01	OFICINA DEL DIRECTOR DE CAPACITACIÓN Y PROYECTOS EDUCATIVOS	0	0	0	0	0	0	0	0	0	0	0	0	0
	II					0	0	0	0	0	0	1	0	1	0	0	0	0
	III					0	0	0	0	0	0	0	0	0	0	0	0	0
	IV					0	0	0	0	0	0	0	0	0	0	0	0	0
	V					0	0	0	0	0	0	0	0	0	0	0	0	0
	VI					0	0	0	0	0	0	0	0	0	0	0	0	0
	VII					0	0	0	0	0	0	0	0	0	0	0	0	0
						0	0	0	0	0	0	1	0	1	0	0	0	0
Ponencias presentadas en congresos y eventos académicos	I	4	Documento	47.05.01	OFICINA DEL DIRECTOR DE CAPACITACIÓN Y PROYECTOS EDUCATIVOS	0	0	0	0	0	0	0	0	0	0	0	0	0
	II					0	0	2	1	1	0	1	0	4	0	1	1	1
	III					0	0	0	0	0	0	0	0	0	0	0	0	0
	IV					0	0	0	0	0	0	0	0	0	0	0	0	0
	V					0	0	0	0	0	0	0	0	0	0	0	0	0
	VI					0	0	0	0	0	0	0	0	0	0	0	0	0
	VII					0	0	0	0	0	0	0	0	0	0	0	0	0
						0	0	2	1	1	0	1	0	4	0	1	1	1

Handwritten signatures and marks at the bottom of the page, including a large signature on the left, a signature in the center, and a signature on the right.

BENEFICIARIOS

GENERO BENEFICIARIO	META BENEFICIARIOS	REGION	TRIMESTRE				Acumulado de beneficiarios
			1	2	3	4	
M.M	5	I	-	-	-	-	-
M.N.	15		-	-	-	51	51
H.M	5		-	-	-	-	-
H.N.	15		-	-	-	50	50
TOTAL	40		-	-	-	101	101
M.M	20	II	2	4	4	3	13
M.N.	130		79	152	354	343	928
H.M	20		3	8	15	-	26
H.N.	130		87	140	641	398	1,266
TOTAL	300		171	304	1,014	744	2,233
M.M	2	III	-	-	-	-	-
M.N.	8		-	-	-	73	73
H.M	2		-	-	-	-	-
H.N.	8		-	-	-	73	73
TOTAL	20	-	-	-	146	146	
M.M	6	IV	-	-	-	-	-
M.N.	25		-	-	-	70	70
H.M	5		-	-	-	-	-
H.N.	25		-	-	-	69	69
TOTAL	60	-	-	-	139	139	
M.M	2	V	-	-	-	-	-
M.N.	13		-	-	-	-	-
H.M	2		-	-	-	-	-
H.N.	13		-	-	-	-	-
TOTAL	30	-	-	-	-	-	
M.M	5	VI	-	-	-	-	-
M.N.	25		-	7	-	130	137
H.M	5		-	-	-	-	-
H.N.	25		-	4	-	130	134
TOTAL	60	-	11	-	260	271	
M.M	5	VII	-	-	38	-	38
M.N.	35		-	-	116	280	396
H.M	5		-	-	48	-	48
H.N.	35		-	-	129	273	408
TOTAL	80	-	-	331	559	890	
		590	171	315	1,345	1,949	3,780

COSTOS

REGION	TRIMESTRE								Total
	1		2		3		4		
	%	COSTO	%	COSTO	%	COSTO	%	COSTO	
I	0%	0	0%	0		0	6%	2,021	\$ 2,021
II	100%	9,491	97%	9,225		19656	29%	27,214	\$ 65,586
III	0%	0	0%	0		1106	9%	3,031	\$ 4,138
IV	0%	0	0%	0		0	8%	2,695	\$ 2,695
V	0%	0	0%	0		0	0%	-	\$ -
VI	0%	0	3%	278		0	15%	5,052	\$ 5,331
VII	0%	0	0%	0		5245	33%	11,115	\$ 16,360
		100% \$ 9,491	100% \$ 9,503		100% \$ 26,007	100% \$ 51,129		\$ 96,130	

Handwritten signatures and initials are present below the tables, including a large signature on the left and another on the right.

ANEXO 3.11

PROGRAMA/PROYECTO: INAIIP-13894-AI

NOMBRE: AMPLIAR EL CONOCIMIENTO DE LA POBLACIÓN EN GENERAL SOBRE LOS DERECHOS DE ACCESO A LA INFORMACIÓN PÚBLICA Y PROTECCIÓN DE DATOS PERSONALES PREVISTOS EN LA LEY DE LA MATERIA.

INDICADOR # 16826

TIPO	META	VARIABLES	DESCRIPCIÓN
Número de criterios y lineamientos publicados	4	28404 A	Número de criterios y lineamientos publicados

	INCIDE EN EL INDICADOR?	VARIABLES	ESTIMADO ANUAL	TRIMESTRES				TOTAL
		A		1	2	3	4	
SECRETARÍA TÉCNICA	SI	4	4	2	1	1	0	4
SECRETARÍA EJECUTIVA	NO	_____	_____	_____	_____	_____	_____	_____
VERIFICACIÓN Y VIGILANCIA	NO	_____	_____	_____	_____	_____	_____	_____
AVANCE				2	3	4	4	4

Handwritten signatures and initials are present at the bottom of the page, including a large signature on the left, a signature with a horizontal line through it in the middle, and another signature on the right.







ENTREGABLES	REGIÓN	CANTIDAD	UNIDAD DE MEDIDA	CORRESPONSABLES	TRIMESTRE								Estimado anual	Avance Acum. 1er trim.	Avance Acum. 2do trim.	Avance Acum. 3er trim.	Avance Acum. 4o trim.		
					1		2		3		4								
					EST	AV	EST	AV	EST	AV	EST	AV							
Criterios, lineamientos y estudios de la ley de la materia a la población en general elaborados	I	42	Estudio	47.04.01	OFICINA DE LA SECRETARÍA TÉCNICA	0	0	0	0	0	0	0	0	0	0	0	0	0	
	II					6	4	9	1	15	0	12	34	42	4	5	5	39	
	III					0	0	0	0	0	0	0	0	0	0	0	0	0	
	IV					0	0	0	0	0	0	0	0	0	0	0	0	0	
	V					0	0	0	0	0	0	0	0	0	0	0	0	0	
	VI					0	0	0	0	0	0	0	0	0	0	0	0	0	
	VII					0	0	0	0	0	0	0	0	0	0	0	0	0	
						6	4	9	1	15	0	12	34	42	4	5	5	39	
Ejemplares de criterios, de la ley de la materia a los sujetos obligados elaborados	I	300	Boletín	47.02.01	OFICINA DE LA SECRETARIA EJECUTIVA	0	0	0	0	0	0	35	0	35	0	0	0	0	
	II					0	0	0	0	0	0	80	0	80	0	0	0	0	
	III					0	0	0	0	0	0	35	0	35	0	0	0	0	
	IV					0	0	0	0	0	0	35	0	35	0	0	0	0	
	V					0	0	0	0	0	0	35	0	35	0	0	0	0	
	VI					0	0	0	0	0	0	40	0	40	0	0	0	0	
	VII					0	0	0	0	0	0	40	0	40	0	0	0	0	
						0	0	0	0	0	0	300	0	300	0	0	0	0	
Criterios, lineamientos y estudios de la ley de la materia a la población en general elaborados	I	2	Estudio	47.08.01	DIRECCIÓN DE VERIFICACIÓN Y VIGILANCIA	0	0	0	0	0	0	0	0	0	0	0	0	0	
	II					0	1	0	0	0	1	0	1	0	2	1	1	1	1
	III					0	0	0	0	0	0	0	0	0	0	0	0	0	
	IV					0	0	0	0	0	0	0	0	0	0	0	0	0	
	V					0	0	0	0	0	0	0	0	0	0	0	0	0	
	VI					0	0	0	0	0	0	0	0	0	0	0	0	0	
	VII					0	0	0	0	0	0	0	0	0	0	0	0	0	
						0	1	0	0	1	0	1	0	2	1	1	1	1	
Publicaciones de criterios y lineamientos de la ley de la materia a la población en general realizadas	I	4	Documento	47.04.01	OFICINA DE LA SECRETARÍA TÉCNICA	0	0	0	0	0	0	0	0	0	0	0	0	0	
	II					1	2	1	1	1	1	1	0	4	2	3	4	4	
	III					0	0	0	0	0	0	0	0	0	0	0	0	0	
	IV					0	0	0	0	0	0	0	0	0	0	0	0	0	
	V					0	0	0	0	0	0	0	0	0	0	0	0	0	
	VI					0	0	0	0	0	0	0	0	0	0	0	0	0	
	VII					0	0	0	0	0	0	0	0	0	0	0	0	0	
						1	2	1	1	1	1	0	4	2	3	4	4		

Handwritten signatures and initials are present at the bottom of the page, including a large signature in the center and several smaller ones to the left and right.

BENEFICIARIOS

GENERO BENEFICIARIO	META BENEFICIARIOS	REGION	TRIMESTRE				de beneficiarios
			1	2	3	4	
M.M	0	I	-	-	-	-	-
M.N.	0		-	-	-	-	-
H.M	0		-	-	-	-	-
H.N.	0		-	-	-	-	-
TOTAL	0		0	0	0	0	0
M.M	282,087	II	282,087.00	282,087.00	282,087.00	282,087.00	282,087.00
M.N.	757,930		757,930.00	757,930.00	757,930.00	757,930.00	757,930.00
H.M	296,789		296,789.00	296,789.00	296,789.00	296,789.00	296,789.00
H.N.	712,219		712,219.00	712,219.00	712,219.00	712,219.00	712,219.00
TOTAL	2,049,025		2,049,025	2,049,025	2,049,025	2,049,025	2,049,025
M.M	0	III	-	-	-	-	-
M.N.	0		-	-	-	-	-
H.M	0		-	-	-	-	-
H.N.	0		-	-	-	-	-
TOTAL	0		0	0	0	0	0
M.M	0	IV	-	-	-	-	-
M.N.	0		-	-	-	-	-
H.M	0		-	-	-	-	-
H.N.	0		-	-	-	-	-
TOTAL	0		0	0	0	0	0
M.M	0	V	-	-	-	-	-
M.N.	0		-	-	-	-	-
H.M	0		-	-	-	-	-
H.N.	0		-	-	-	-	-
TOTAL	0		0	0	0	0	0
M.M	0	VI	-	-	-	-	-
M.N.	0		-	-	-	-	-
H.M	0		-	-	-	-	-
H.N.	0		-	-	-	-	-
TOTAL	0		0	0	0	0	0
M.M	0	VII	-	-	-	-	-
M.N.	0		-	-	-	-	-
H.M	0		-	-	-	-	-
H.N.	0		-	-	-	-	-
TOTAL	0		0	0	0	0	0
2,049,025			2,049,025	2,049,025	0	0	2,049,025

REGION	TRIMESTRE								Total
	1		2		3		4		
	%	COSTO	%	COSTO	%	COSTO	%	COSTO	
I	5%	475	0%	0	0%	0	0%	0	\$ 475
II	70%	6,718	8%	777	100%	13,575	100%	6,247	\$ 27,316
III	5%	475	0%	0	0%	0	0%	0	\$ 475
IV	5%	475	0%	0	0%	0	0%	0	\$ 475
V	5%	475	0%	0	0%	0	0%	0	\$ 475
VI	5%	515	0%	0	0%	0	0%	0	\$ 515
VII	5%	515	0%	0	0%	0	0%	0	\$ 515
		100% \$ 9,649	8% \$ 777		0 \$ 13,575		0 \$ 6,247		\$ 30,247

ANEXO 3.12

PROGRAMA/PROYECTO: INAIP-13900-GA

NOMBRE: ADMINISTRAR LOS RECURSOS PARA EL FUNCIONAMIENTO DEL INAIP

INDICADOR # 15908

TIPO	META	VARIABLES	DESCRIPCIÓN
Porcentaje de presupuesto ejercido	100	26382 B	Total del Presupuesto ejercido
		26383 C	Total del Presupuesto programado

	INCIDE EN EL INDICADOR?	VARIABLES UTILIZADAS		ESTIMADO ANUAL	TRIMESTRES				ACUMULADO
		B	C		1	2	3	4	
SECRETARÍA EJECUTIVA	NO								
ADMINISTRACIÓN Y FINANZAS	SI	\$ 22,959,000	\$ 22,959,000	100%	\$ 5,631,920	\$ 5,876,786	\$ 5,547,615	\$ 6,077,412	\$ 23,133,734
AVANCE					25%	26%			101%

ENTREGABLES	REGIÓN	CANTIDAD	UNIDAD DE MEDIDA	CORRESPONSABLES		TRIMESTRE								Estimado anual	Avance Acum. 1er trim.	Avance Acum. 2do trim.	Avance Acum. 3er trim.	Avance Acum. 4o trim.		
						1		2		3		4								
						EST	AV	EST	AV	EST	AV	EST	AV							
Órdenes de compra autorizadas	I	120	Documento	47.02.01	OFICINA DE LA SECRETARIA EJECUTIVA	0	0	0	0	0	0	0	0	0	0	0	0	0	0	0
	30					60	30	60	30	58	30	61	120	60	128	186	247			
	0					0	0	0	0	0	0	0	0	0	0	0	0	0		
	0					0	0	0	0	0	0	0	0	0	0	0	0	0		
	0					0	0	0	0	0	0	0	0	0	0	0	0	0		
	0					0	0	0	0	0	0	0	0	0	0	0	0	0		
	0					0	0	0	0	0	0	0	0	0	0	0	0	0		
						30	60	30	68	30	58	30	61	120	60	128	186	247		

Handwritten signatures and initials are present at the bottom of the page, including a large signature on the left and several smaller ones on the right.


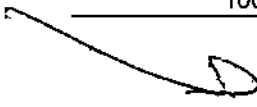




Órdenes de compra elaboradas de las Unidades Administrativas autorizadas elaboradas	I	120	Documento	47.03.01	OFICINA DEL DIRECTOR DE ADMINISTRACIÓN	0	0	0	0	0	0	0	0	0	0	0	0	0
	II					30	60	30	66	30	58	30	61	120	60	128	186	247
	III					0	0	0	0	0	0	0	0	0	0	0	0	0
	IV					0	0	0	0	0	0	0	0	0	0	0	0	0
	V					0	0	0	0	0	0	0	0	0	0	0	0	0
	VI					0	0	0	0	0	0	0	0	0	0	0	0	0
	VII					0	0	0	0	0	0	0	0	0	0	0	0	0
						30	60	30	66	30	58	30	61	120	60	128	186	247

BENEFICIARIOS

GENERO BENEFICIARIO	META BENEFICIARIOS	REGION	TRIMESTRE				Acumulado de beneficiarios
			1	2	3	4	
M.M	0	II	-	-	-	-	-
M.N.	27		27	28	34	33	33
H.M	0		-	-	-	-	-
H.N.	22		22	23	23	24	24
TOTAL	49		49	51	57	57	57

COSTOS

REGION	TRIMESTRE								Total
	1		2		3		4		
	%	COSTO	%	COSTO	%	COSTO	%	COSTO	
I	0%	0	0%	0	0%	0	0%	0	\$ -
II	100%	452,839	100%	561,854	100%	528,997	100%	542,801	\$ 2,086,491
III	0%	0	0%	0	0%	0	0%	0	\$ -
IV	0%	0	0%	0	0%	0	0%	0	\$ -
V	0%	0	0%	0	0%	0	0%	0	\$ -
VI	0%	0	0%	0	0%	0	0%	0	\$ -
VII	0%	0	0%	0	0%	0	0%	0	\$ -
100%		\$ 452,839	124%	\$ 561,854	0%	\$ 528,997	0%	\$ 542,801	\$ 2,086,491

ANEXO 3.13

PROGRAMA/PROYECTO: INAIP-14982-PISP (CONSEJO GENERAL)

NOMBRE: PRESUPUESTO INSTITUCIONAL DE SERVICIOS PERSONALES DEL CONSEJO GENERAL

ENTREGABLES	ACCION	CANTIDAD	UNIDAD DE MEDIDA	CORRESPONSABLES	
Consejo General	COORDINAR	9	Persona	47.01.01	CONSEJO GENERAL
TOTAL		9			

BENEFICIARIOS

GENERO BENEFICIARIO	META BENEFICIARIOS	REGION	TRIMESTRE				Acumulado de beneficiarios
			1	2	3	4	
M.M.	0	II	0.00	0.00	0.00	0.00	0.00
M.N.M.	4		5.00	5.00	5.00	5.00	5.00
H.M.	0		0.00	0.00	0.00	0.00	0.00
H.N.M.	5		5.00	5.00	5.00	5.00	5.00
	9		10	10	10	10	10

COSTOS

REGION	TRIMESTRE								TOTAL
	1		2		3		4		
	%	COSTO	%	COSTO	%	COSTO	%	COSTO	
II	100	\$ 1,277,982.00	100	\$ 1,210,999.00	100	\$ 1,254,090	100	\$ 1,366,654	\$ 5,109,725
	100	\$ 1,277,982	100	\$ 1,210,999	100	\$ 1,254,090	100	\$ 1,366,654	\$ 5,109,725

El Consejero Presidente, cuestionó a sus homólogos si había alguna observación al respecto; al no haberla, con fundamento en los artículos 34, fracción V de la Ley de Acceso a la Información Pública para el Estado y los Municipios de Yucatán, 8, fracción XLII del Reglamento Interior del Instituto Estatal de Acceso a la Información Pública del Estado de Yucatán, vigente, así como los numerales 4, inciso i) y 29, inciso f) de los Lineamientos de las Sesiones del Consejo General del Instituto Estatal de Acceso a la Información Pública, sometió a votación la cuenta pública correspondiente al ejercicio dos mil trece, siendo aprobada por unanimidad de votos de los Consejeros. En tal virtud, el Consejo General del Instituto tomó el siguiente:

ACUERDO: Se aprueba la cuenta pública correspondiente al ejercicio dos mil trece, en los términos anteriormente transcritos.

No habiendo más asuntos a tratar, el Consejero Presidente, Contador Público Certificado, Álvaro Enrique Traconis Flores, con fundamento en el artículo 4, inciso d) de los Lineamientos de las Sesiones del Consejo General del Instituto Estatal de Acceso a la Información Pública, siendo las trece horas con treinta y tres minutos clausuró formalmente la Sesión del Consejo de fecha veintiséis de marzo de dos mil catorce, procediéndose a la redacción del acta, para su firma y debida constancia.



C.P.C. ÁLVARO ENRIQUE TRACONIS FLORES
CONSEJERO PRESIDENTE



ING. VÍCTOR MANUEL MAY VERA
CONSEJERO



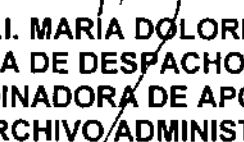
LICDA. SUSANA AGUILAR COVARRUBIAS
CONSEJERA



LICDA. LETICIA YAROSLAVA TEJERO CÁMARA
SECRETARIA EJECUTIVA



C.P.C. DAVID ROBERTO SUÁREZ PACHECO
DIRECTOR DE ADMINISTRACIÓN Y FINANZAS



L.C.P.R.I. MARIA DOLORES QUE CHAN
ENCARGADA DE DESPACHO EN AUSENCIA DE
LA COORDINADORA DE APOYO PLENARIO Y
ARCHIVO ADMINISTRATIVO