



Fracción XVII: Los documentos en los que consten, el balance general y los estados financieros relativos a las cuentas públicas.

PERÍODO QUE SE PUBLICA:

DICIEMBRE 2013

NOMBRE DEL DOCUMENTO:

- I. BALANCE GENERAL AL 31/12/2013.
- II. ESTADO DE RESULTADOS DEL 01/12/2013 AL 31/12/2013 OBJETO DEL GASTO.
- III. ESTADO DE ORIGEN Y APLICACIÓN DE RECURSOS DEL 01 DE ENERO AL 31 DE DICIEMBRE DE 2013.
- IV. ESTADO ANALÍTICO DE INGRESOS DEL 01/12/2013 AL 31/12/2013 CUENTAS CON MOVIMIENTOS.

UNIDAD ADMINISTRATIVA RESPONSABLE DE POSEER LA INFORMACIÓN:

TESORERÍA MUNICIPAL

NOMBRE Y FIRMA DEL TITULAR DE LA UNIDAD ADMINISTRATIVA:


C. LÁZARO MAHLA CAAMAL



H. AYUNTAMIENTO
TESORERIA
MUNICIPAL
2012 - 2015
CHEMAX, YUC.

NOMBRE Y FIRMA DEL TITULAR DE LA UMAIP:


C. NARCIZO HOIL OXTE

UMAIP
H. AYUNTAMIENTO DE CHEMAX
2012 - 2015

Fecha de generación del documento: 05 de Febrero de 2013

Fecha de actualización de la información: 31 de Marzo de 2014

MUNICIPIO DE CHEMAX
ESTADO DE YUCATAN
BALANCE GENERAL AL 31/12/2013

CUENTAS DE ACTIVO

Activo Circulante		
Efectivo	21,405.86	
BANCOS/TESORERIA	6,506,066.77	
Cuentas por Cobrar a Corto Plazo	851,624.96	
Deudores por Anticipos de la Tesoreria a Corto Plazo	503,258.77	
Anticipo a Proveedores por Adquisición de Bienes Inmuebles	601,074.40	
		8,483,430.76
Activo Fijo		
Mobiliario y Equipo de Administración	538,248.88	
Equipo e Instrumental Médico y de Laboratorio	294.00	
Equipo de Transporte	640,118.00	
Maquinaria, Otros Equipos y Herramientas	1,869,192.27	
		3,047,853.15
TOTAL DE CUENTAS DE ACTIVO		11,531,283.91

CUENTAS DE PASIVO


Pasivo Circulante		
Cuentas por Pagar a Corto Plazo	2,218,156.74	
Proveedores por Pagar a Corto Plazo	3,025,832.05	
Retenciones y Contribuciones por Pagar a Corto Plazo	1,077,896.80	
		6,321,885.59
Pasivo Fijo		
Préstamos de la Deuda Pública Interna por Pagar a Largo	140.98	
		140.98
TOTAL DE CUENTAS DE PASIVO		6,322,026.57

CUENTAS DE PATRIMONIO

Patrimonio		
Resultado del Ejercicio	841,892.30	
Resultados de Ejercicios Anteriores	4,367,365.04	
		5,209,257.34
TOTAL DE CUENTAS DE PATRIMONIO		5,209,257.34

CUENTAS DE ORDEN

LEY DE INGRESOS ESTIMADA	122,327,560.00
LEY DE INGRESOS POR EJECUTAR	7,018,250.88
LEY DE INGRESOS RECAUDADA	129,345,810.88
PRESUPUESTO DE EGRESOS APROBADO	285,060,886.88
PRESUPUESTO DE EGRESOS POR EJERCER	156,533,451.96
PRESUPUESTO DE EGRESOS EJERCIDO	128,527,434.92


PRESIDENTE MUNICIPAL

Firma:
Nombre:



0015

TESORERO MUNICIPAL

Firma:
Nombre:



Firma:
Nombre:




MUNICIPIO DE CHEMAX
ESTADO DE YUCATAN
ESTADO DE RESULTADOS DEL 01/12/2013 AL 31/12/2013
OBJETO DEL GASTO

ASEY ver 3.10

0013

	DEL MES	ACUMULADO
1.- INGRESOS		
Impuestos	10,602.50	103,263.00
- Derechos	5,340.00	426,136.12
Aprovechamientos de Tipo Corriente	0.00	8,884.00
Ingresos por Venta de Bienes y Servicios	0.00	13,267.00
Ingresos no Comprendidos en las Fracciones de la Ley de Ingresos Causa	0.00	95,874.00
Participaciones y Aportaciones	5,533,559.43	128,698,245.39
Ingresos Financieros	141.02	141.37
	5,549,642.95	129,345,810.88
2.- EGRESOS		
SERVICIOS PERSONALES	4,391,310.54	26,006,257.05
MATERIALES Y SUMINISTRO	72,798.94	349,977.38
SERVICIOS GENERALES	269,610.97	2,181,913.10
TRANSFERENCIAS, ASIGNACIONES, SUBSIDIOS Y OTROS SERVICIOS	523,674.00	10,947,645.66
BIENES MUEBLES, INMUEBLES E INTANGIBLES	0.00	22,961.32
PARTICIPACIONES Y APORTACIONES	19,694,292.49	89,018,680.41
	24,951,686.94	128,527,434.92
3.- RESULTADO 1-2		
Ingresos - Egresos	-19,402,043.99	818,375.96
	-19,402,043.99	818,375.96
4.- MAS		
Bienes Inmuebles, Infraestructura y Construcciones en Proceso	696.00	23,657.32
	696.00	23,657.32
5.- MENOS		
Préstamos de la deuda pública interna	140.98	140.98
	140.98	140.98
6.- RESULTADO		
Resultado del Ejercicio	1,488.97	841,892.30
	1,488.97	841,892.30



PRESIDENTE MUNICIPAL

Firma: _____
Nombre: _____


TESORERO MUNICIPAL

Firma: _____
Nombre: _____



SECRETARIO MUNICIPAL

Firma: _____
Nombre: _____



Fecha: 03/02/2014

MUNICIPIO DE CHEMAX
ESTADO DE YUCATAN
ESTADO DE ORIGEN Y APLICACION DE RECURSOS
DEL 1 DE ENERO AL 31 DE DICIEMBRE DE 2013
DEPARTAMENTOS O RAMOS PRESUPUESTALES

ASEY ver 3.10

0059

ORIGEN DE LOS RECURSOS

Existencia en Bancos al 01 de Enero de 2013	2,043,278.48
Impuestos Sobre el Patrimonio	103,263.08
Derechos por el Uso, Goce, Aprovechamiento o Explotación de Bienes de	1,000.00
Derechos por Prestación de Servicios	406,686.12
Otros Derechos	18,450.00
Incentivos Derivados de la Colaboración Fiscal	8,884.00
Ingresos por Venta de Bienes y Servicios	13,267.00
Contribuciones de Mejoras, Derechos, Productos y Aprovechamientos no C	95,874.00
Participaciones	36,112,293.36
Aportaciones	82,810,673.57
Convenios	9,775,278.46
Ingresos Financieros	140.98
Otros Ingresos Financieros	0.39
Incrementos de Pasivo	4,024,220.98
TOTAL ORIGEN	135,413,310.02



APLICACION DE LOS RECURSOS

Cabildo	2,901,597.02
Presidencia	433,656.81
Secretaría del Ayuntamiento	953,431.44
Tesorería Municipal	96,988.43
Obras Públicas y Desarrollo Urbano	540,836.00
Salud y Bienestar Social	2,639,733.65
DIF Municipal	923,471.15
Juntas y Comisarías	726,363.00
Jurídico	175,043.35
Difusión y Comunicación Social	366,906.62
Protección Civil	113,421.00
Desarrollo Agropecuario	113,421.00
Educación, Cultura y Deporte	3,521,147.83
Agua Potable, Drenaje y Alcantarillado	1,994,951.65
Alumbrado Público	63,154,368.81
Aseo Urbano	15,112,357.17
Mercados y Centrales de Abasto	5,002,121.72
Panteones	1,381,830.50
Calles, Parques, Jardines y Campos Deportivos	3,481,502.21
Seguridad Pública y Tránsito	886,500.00
Infraestructura Social Municipal	379,808.33
Fortalecimiento Municipal	6,506,066.77
Programa TUCASA	
Programa de Vivienda Rural	
FOPEDEM	
CONACULTA	
Incrementos de Activo	
Existencia en Bancos al 31 de Diciembre de 2013	
TOTAL APLICACION	135,413,310.02



[Handwritten signature]

PRESIDENTE MUNICIPAL

Firma:
Nombre:



0060



TESORERO MUNICIPAL

Firma:
Nombre:



SECRETARIO MUNICIPAL

Firma:
Nombre:



MUNICIPIO DE CHEMAX
ESTADO DE YUCATAN
ESTADO DE ORIGEN Y APLICACION DE RECURSOS
DEL 1 DE ENERO AL 31 DE DICIEMBRE DE 2013
OBJETO DEL GASTO

ASEY ver 3.10


0061

ORIGEN DE LOS RECURSOS

Existencia en Bancos al 01 de Enero de 2013	2,043,278.16
Impuestos Sobre el Patrimonio	103,263.00
Derechos por el Uso, Goce, Aprovechamiento o Explotación de Bienes de	1,000.00
Derechos por Prestación de Servicios	406,686.12
Otros Derechos	18,450.00
Incentivos Derivados de la Colaboración Fiscal	8,884.00
Ingresos por Venta de Bienes y Servicios	13,267.00
Contribuciones de Mejoras, Derechos, Productos y Aprovechamientos no C	95,874.00
Participaciones	36,112,293.36
Aportaciones	82,810,673.57
Convenios	9,775,278.46
Ingresos Financieros	140.98
Otros Ingresos Financieros	0.39
Incrementos de Pasivo	4,024,220.98
TOTAL ORIGEN	135,413,310.02

APLICACION DE LOS RECURSOS

SERVICIOS PERSONALES	26,006,257.05
MATERIALES Y SUMINISTRO	349,977.38
SERVICIOS GENERALES	2,181,913.10
TRANSFERENCIAS, ASIGNACIONES, SUBSIDIOS Y OTROS SERVICIOS	10,947,645.66
BIENES MUEBLES, INMUEBLES E INTANGIBLES	22,961.32
PARTICIPACIONES Y APORTACIONES	89,018,680.41
Incrementos de Activo	809.33
Existencia en Bancos al 31 de Diciembre de 2013	660.77
TOTAL APLICACION	135,413,310.02



TOTAL APLICACION

PRESIDENTE MUNICIPAL


Firma:
Nombre:

TESORERO MUNICIPAL

SECRETARIO MUNICIPAL

Firma:
Nombre:

Firma:
Nombre:



MUNICIPIO DE CHEMAX
ESTADO DE YUCATAN
ESTADO ANALITICO DE INGRESOS DEL 01/12/2013 AL 31/12/2013
CUENTAS CON MOVIMIENTOS

ASEY ver 3.10

0070

CUENTA	NOMBRE DE LA CUENTA	SALDO ANTERIOR	MOVIMIENTOS		SALDO FINAL
			DEBE	HABER	
4112	Impuestos Sobre el Patrimonio	92,660.50	0.00	10,602.50	103,263.00
4112-01	Impuesto Predial	85,482.50	0.00	10,602.50	96,085.00
4112-01-01	Urbano	85,482.50	0.00	10,602.50	96,085.00
4112-01-01-01	Habitacional	85,482.50	0.00	10,602.50	96,085.00
4112-03	Impuesto sobre Adquisicion de Inmuebles	7,178.00	0.00	0.00	7,178.00
4112-03-01	Usufructo o Nuda Propiedad	4,950.00	0.00	0.00	4,950.00
4112-03-05	Actos con Escritura o Registro Público	2,228.00	0.00	0.00	2,228.00
4141	Derechos por el Uso, Goce, Aprovechamiento o	1,000.00	0.00	0.00	1,000.00
4141-01	Derechos por uso, goce, aprovechamiento y explotacion	1,000.00	0.00	0.00	1,000.00
4143	Derechos por Prestación de Servicios	401,346.12	0.00	0.00	406,686.12
4143-01	Por Servicios Públicos	256,915.00	0.00	0.00	256,915.00
4143-01-01	Por Servicios de Tránsito	16,470.00	0.00	0.00	16,470.00
4143-01-01-02	Por Otros Servicios de Tránsito	16,470.00	0.00	0.00	16,470.00
4143-01-01-02-01	Permisos para que Transitén Vehículos Sin Placas hasta	16,470.00	0.00	0.00	16,470.00
4143-01-04	Por Servicio de Alumbrado Público	220,775.00	0.00	0.00	220,775.00
4143-01-05	Por servicios de agua potable	19,670.00	0.00	0.00	19,670.00
4143-01-05-01	Toma domésticas	3,240.00	0.00	0.00	3,240.00
4143-01-05-04	Contratacion, conexión e instalacion de toma nueva	15,420.00	0.00	0.00	15,420.00
4143-01-05-07	Reconexion	1,010.00	0.00	0.00	1,010.00
4143-02	Derechos por Autorización y Licencias Diversas	30,800.00	0.00	0.00	30,800.00
4143-02-03	Por Licencia de Uso de Suelo	30,800.00	0.00	0.00	30,800.00
4143-02-03-02	Para Comercio e Industria	30,800.00	0.00	0.00	30,800.00
4143-02-03-02-04	Localarios Fijos	28,450.00	0.00	0.00	28,450.00
4143-02-03-02-05	Localarios semi-fijos	2,350.00	0.00	0.00	2,350.00
4143-05	Por la Expedición de Certificados, Certificaciones,	111,093.12	0.00	0.00	111,093.12
4143-05-01	Por Certificado de No Adeudar	111,093.12	0.00	0.00	111,093.12
4143-09	Por las demás Certificados, Certificaciones y Constancias	2,538.00	0.00	0.00	7,878.00
4149	Otros Derechos	18,450.00	0.00	0.00	18,450.00
4149-01	Casastro	18,450.00	0.00	0.00	18,450.00
4149-1-03	Por la expedicion de oficios de divison, union,	18,450.00	0.00	0.00	18,450.00
4161	Incentivos Derivados de la Colaboración Fiscal	8,884.00	0.00	0.00	8,884.00
4161-02	Multas	8,884.00	0.00	0.00	8,884.00
4170	Ingresos por Venta de Bienes y Servicios	13,267.00	0.00	0.00	13,267.00
4170-02	Ingresos por Ventas de Activos	13,267.00	0.00	0.00	13,267.00
4170-02-05	Obras Bienes Inmuebles	12,667.00	0.00	0.00	12,667.00
4170-02-18	Otros activos Intangibles	600.00	0.00	0.00	600.00
4192	Contribuciones de Mejoras, Derechos, Productos y	95,874.00	0.00	0.00	95,874.00
4192-01	Por Licencia de Funcionamiento	95,874.00	0.00	0.00	95,874.00
4211	Participaciones	33,704,830.92	0.00	2,407,462.44	36,112,293.36
4211-00	Fondo General de Participaciones	8,515,385.07	0.00	1,370,580.33	9,883,965.40
4211-01	Impuesto Sobre Automóviles Nuevos	233,897.37	0.00	25,930.60	259,827.97
4211-03	Fondo de Fomento Municipal	19,304,674.46	0.00	792,420.74	20,097,095.20
4211-04	Impuesto Especial sobre Producción y Servicios	1,256,113.20	0.00	49,408.06	1,305,521.26
4211-06	Fondo de Fiscalización	2,032,483.12	0.00	50,098.36	2,082,581.48
4211-07	IEPS Gasolina y Diesel	643,357.28	0.00	0.00	643,357.28



[Handwritten signature]




ESTADO DE YUCATAN
ESTADO ANALITICO DE INGRESOS DEL 01/12/2013 AL 31/12/2013
CUENTAS CON MOVIMIENTOS

0071

CUENTA	NOMBRE DE LA CUENTA	SALDO ANTERIOR	MOVIMIENTOS		SALDO FINAL
			DEBE	HABER	
4211-09	Impuesto sobre Tenencia y Uso de Vehiculos	633,339.57	0.00	17,630.69	650,970.26
4211-10	Participaciones Estatales	1,087,580.85	0.00	101,393.66	1,188,974.51
4212	Aportaciones	81,457,576.58	0.00	1,353,096.99	82,810,673.57
4212-01	Fondo para la Infraestructura Social Municipal	66,612,859.14	0.00	3,275.71	66,616,134.85
4212-01-01	Fondo para la Infraestructura Social Municipal	66,539,472.60	0.00	0.00	66,539,472.60
4212-01-02	Intereses Bancarios del Fondo de Infraestructura	73,386.54	0.00	3,275.71	76,662.25
4212-02	Fondo de Aportaciones para el Fortalecimiento de los	14,843,958.55	0.00	1,349,112.20	16,193,070.75
4212-02-01	Fondo de Aportaciones para el Fortalecimiento de los	14,839,209.00	0.00	1,349,015.00	16,188,224.00
4212-02-02	Intereses Bancarios del Fondo de Fortalecimiento	4,749.55	0.00	97.20	4,846.75
4212-03	Otros Intereses	758.89	0.00	709.08	1,467.97
4212-03-01	Otros intereses	758.89	0.00	709.08	1,467.97
4213	Convenios	8,002,278.46	0.00	1,773,000.00	9,775,278.46
4213-03	Rescate de Espacios Públicos	224,084.16	0.00	0.00	224,084.16
4213-04	Tu Casa	3,299.66	0.00	0.00	3,299.66
4213-05	CONACULTA	0.00	0.00	1,773,000.00	1,773,000.00
4213-06	CONADE	256.60	0.00	0.00	256.60
4213-07	SUBSEMUN	7,774,638.04	0.00	0.00	7,774,638.04
4310	Ingresos Financieros	0.00	0.00	140.98	140.98
4310-01	Ingresos Financieros	0.00	0.00	140.98	140.98
4319	Otros Ingresos Financieros	0.35	0.00	0.04	0.39
4319-01	Otros ingresos financieros	0.35	0.00	0.04	0.39
TOTALES:		123,796,167.96	5,549,642.95	129,345,810.88	

PRESIDENTE MUNICIPAL



Firma:
Nombre:

TESORERO MUNICIPAL

Firma:
Nombre:



SECRETARIO MUNICIPAL

Firma:
Nombre:

